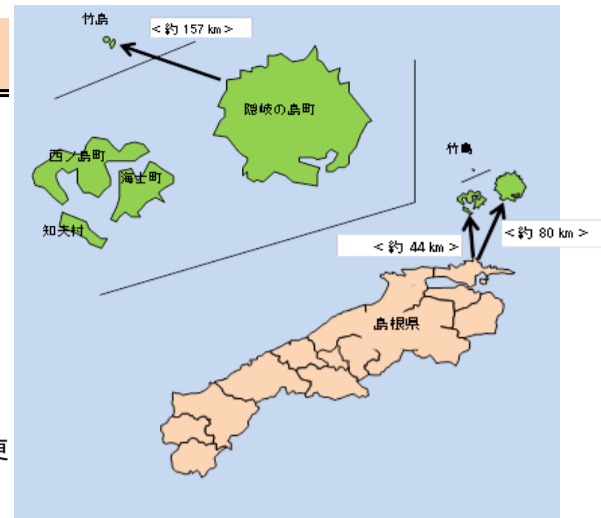


隠岐島の現況

島根県隠岐支庁作成(令和3年9月1日更新)



1. 概況

(1) 面積(令和3年4月1日現在)

海士町(中ノ島)	33.44km ²
西ノ島町(西ノ島)	55.96km ²
知夫村(知夫里島)	13.70km ²
隠岐の島町(島後)	242.82km ²
隠岐郡計	345.93km ²

※隠岐の島町には竹島の面積0.20km²含む
出典: 全国都道府県市区町村別面積調

(2) 人口(令和3年6月1日現在)

海士町	2,309人
西ノ島町	2,768人
知夫村	621人
隠岐の島町	13,325人
隠岐郡計	19,023人

出典: 島根県推計人口月報
※令和3年4月分より、基準値を令和2年国勢調査速報値に変更

2. 人口推移等

(1) 人口推移

年度	S45	H2	H22	H27	R2	R12(推計)	R27(推計)
島前	10,681	8,403	6,167	5,995	5,689	4,803	3,706
島後	20,533	19,090	15,521	14,608	13,438	11,713	8,776
隠岐計	31,214	27,493	21,688	20,603	19,127	16,516	12,482

S45~H27は国勢調査確定値による。R2は国勢調査速報値による(R2の年齢構成は未公表)

R12、R27は、国立社会保障・人口問題研究所のH30年3月推計による

(2) 年齢構成

年度	H7	H12	H17	H22	H27	R27(推計)
65歳以上	7,089 27.2%	7,668 30.4%	7,795 32.9%	7,731 35.6%	8,049 39.2%	5,582 44.7%
15~64歳	14,732 56.5%	14,102 55.9%	13,008 54.9%	11,550 53.3%	10,204 49.8%	5,621 45.0%
0~14歳	4,253 16.3%	3,460 13.7%	2,891 12.2%	2,403 11.1%	2,246 11.0%	1,279 10.2%

(3) UIターン者数

町村名	H25	H26	H27	H28	H29	H30	R1	R2
海士町	20	18	28	25	24	33	35	25
西ノ島町	77	16	18	23	32	32	25	29
知夫村	8	11	4	3	13	18	10	6
隠岐の島町	10	5	128	94	96	92	86	89
合計	115	50	178	145	165	175	156	149

H23~H26は、市町村・団体等の定住支援を受けた者の数

H27以降は、市町村において5年以上定住するとして転入した者の数

(4) 児童生徒数の推移(養護学校を除く)

区分	年度	H21	H22	H23	H24	H25	H26	H27	H28	H29	H30	R1	R2
小学校	学校数	17	13	11									
	児童数	1,007	1,012	963	953	900	899	872	869	858	855	866	880
中学校	学校数	9	7										
	生徒数	561	523	509	473	484	472	479	467	454	443	423	441
高校	学校数	3											
	生徒数	551	544	539	531	527	517	526	568	572	556	515	501

※学校基本調査結果報告書による。

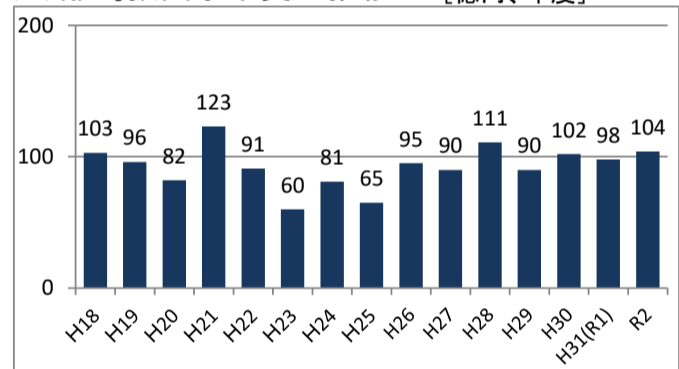
3. 社会基盤の整備

(1) 現況

区分	隠岐	県平均
道路改良率(5.5m以上)(R2年度当初)	14.5%	24.6%
道路舗装率(R2年度当初)	58.0%	83.1%
水道普及率(R元年度末)	99.4%	97.4%
污水处理人口普及率(R元年度末)	77.4%	81.3%

- 漁港 24港[第1種15、第2種6、第3種1、第4種2]
- 港湾 32港[県管理6(重要港湾1、地方港湾5)、町村管理26]
- 空港 S43年7月開港(H18年7月新空港・滑走路2km化)
- 病院 隠岐病院(15科115床)、隠岐島前病院(8科44床)
- 診療所 一般20、歯科10 (R3.4現在)

(2) 離島振興事業費の推移 [億円、年度]



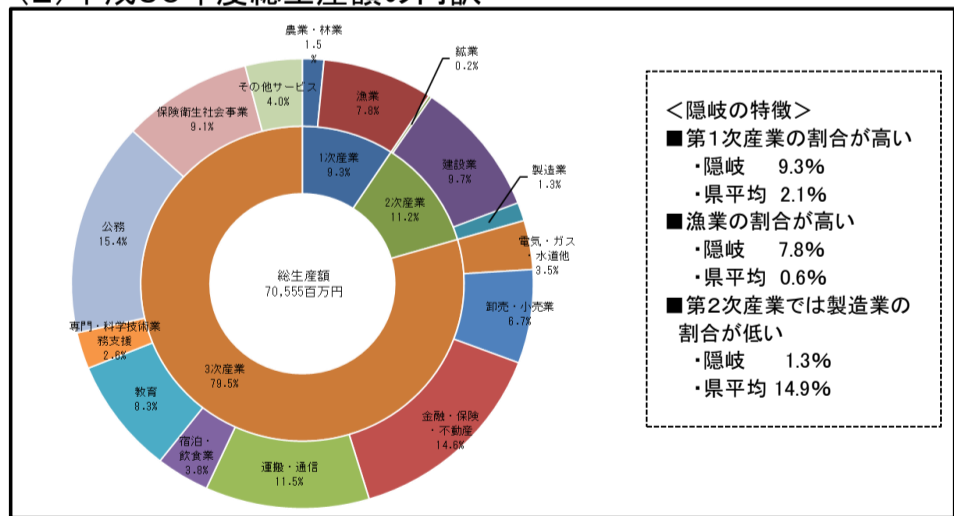
4. 産業活動(市町村民経済計算から)

(1) 地域総生産額の推移

年度	第1次産業	第2次産業	第3次産業	合計
H20	60.5	118.6	539.6	718.7
H21	53.9	120.2	528.2	702.3
H22	47.3	111.2	532.1	690.6
H23	53.9	102.1	521.0	677.0
H24	53.4	91.1	517.1	661.6
H25	55.4	90.1	516.7	662.2
H26	60.6	95.9	524.9	681.4
H27	55.4	86.1	535.1	676.6
H28	65.4	81.0	551.1	697.5
H29	68.2	72.0	552.3	692.5
H30	65.2	79.3	561.1	705.6

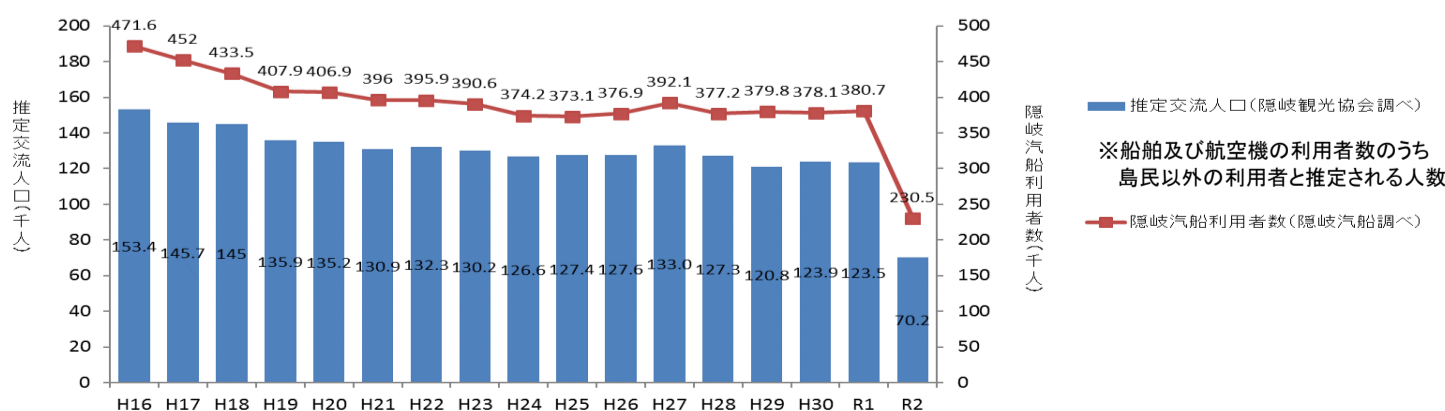
出典: 市町村民経済計算(毎年、推計方法等に変更があり、過去分も遡りして修正)

(2) 平成30年度総生産額の内訳



- <隠岐の特徴>
- 第1次産業の割合が高い
 - ・隠岐 9.3%
 - ・県平均 2.1%
 - 漁業の割合が高い
 - ・隠岐 7.8%
 - ・県平均 0.6%
 - 第2次産業では製造業の割合が低い
 - ・隠岐 1.3%
 - ・県平均 14.9%

5. 推定交流人口等(暦年)



(推定交流人口)~H28: 船舶・飛行機の乗客数に、一定係数(島民以外と思われる割合)をかけることで算出

H29~: 船舶は、全乗客数から島民数を引いた実数。飛行機は、乗客数に一定係数(島民以外と思われる割合)をかけることで算出。