

# 島根の農業・農村



# はじめに ー島根県の環境、人口ー



## 【森林面積割合の高い都道府県】

県名	割合	総面積	森林面積
高知県	① 83.3 %	7,105	5,985
岐阜県	② 79.0 %	10,621	8,391
山梨県	③ 77.8 %	4,465	3,474
島根県	④ 77.5 %	6,708	5,199
奈良県	⑤ 76.8 %	3,691	2,839
全国	65.5 %	377,961	247,565

出所: 割合は「社会生活統計指標2018(2014年数値 総務省)」

森林面積は割合より産出

東西約230km

## 〈人口、面積、気象〉

人口	694,352人	全国46位
面積	6,708K m <sup>2</sup>	全国19位 (海岸線:1,028km:全国10位)

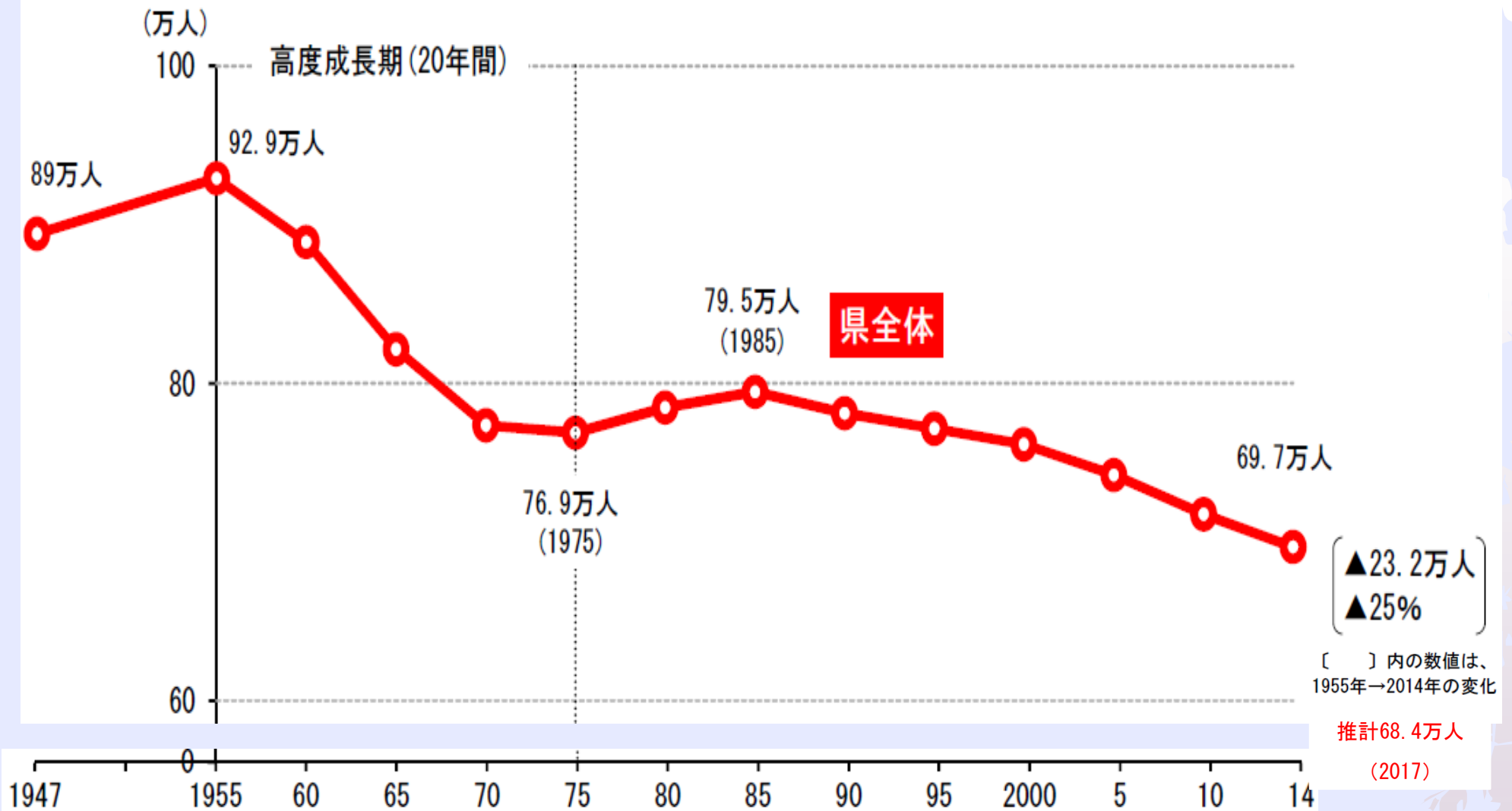
出所: 人口はH27国勢調査

平均気温	15.4℃	全国30位
日照時間	1,664時間	全国46位
降水量	1,800mm	全国19位
雪日数	34日	全国15位

出所: 「社会生活統計指標2018(2016年数値 総務省)」

# はじめに ー島根県の人口ー

県人口の推移



資料出所:「国勢調査報告」総務省、2014年は、10月1日現在推計値

# 島根県農業の基本構造

## 〈農家数・1経営体当たりの経営耕地面積〉

区分	島根県		全国		全国割合		全国順位
総農家数	33,513	戸	2,155,082	戸	1.6	%	31位
販売農家数	19,713	戸	1,329,591	戸	1.4	%	33位
主業農家数	1,675	戸	293,928	戸	0.6	%	42位
1経営体当たりの 経営耕地面積	1.3	ha	2.54 (都府県:1.82)	ha			31位

出典：2015農林業センサス

## 〈農業就業人口〉

区分	島根県		全国	
農業就業人口	24,801	人	2,096,622	人
うち65歳以上	19,249	人	1,330,675	人
農業就業人口に対する 65歳以上割合	77.6	%	63.5	%

出典：2015農林業センサス

## 〈経営耕地〉

区分	島根県	全国	全国割合
耕地面積	37,000 ha	4,444,000 ha	0.8 %
田	29,800 ha	2,418,000 ha	1.2 %
畑	7,120 ha	2,026,000 ha	0.4 %
普通畑	5,220 ha	1,142,000 ha	0.5 %
樹園地	1,380 ha	282,700 ha	0.5 %
牧草地	526 ha	601,000 ha	0.1 %

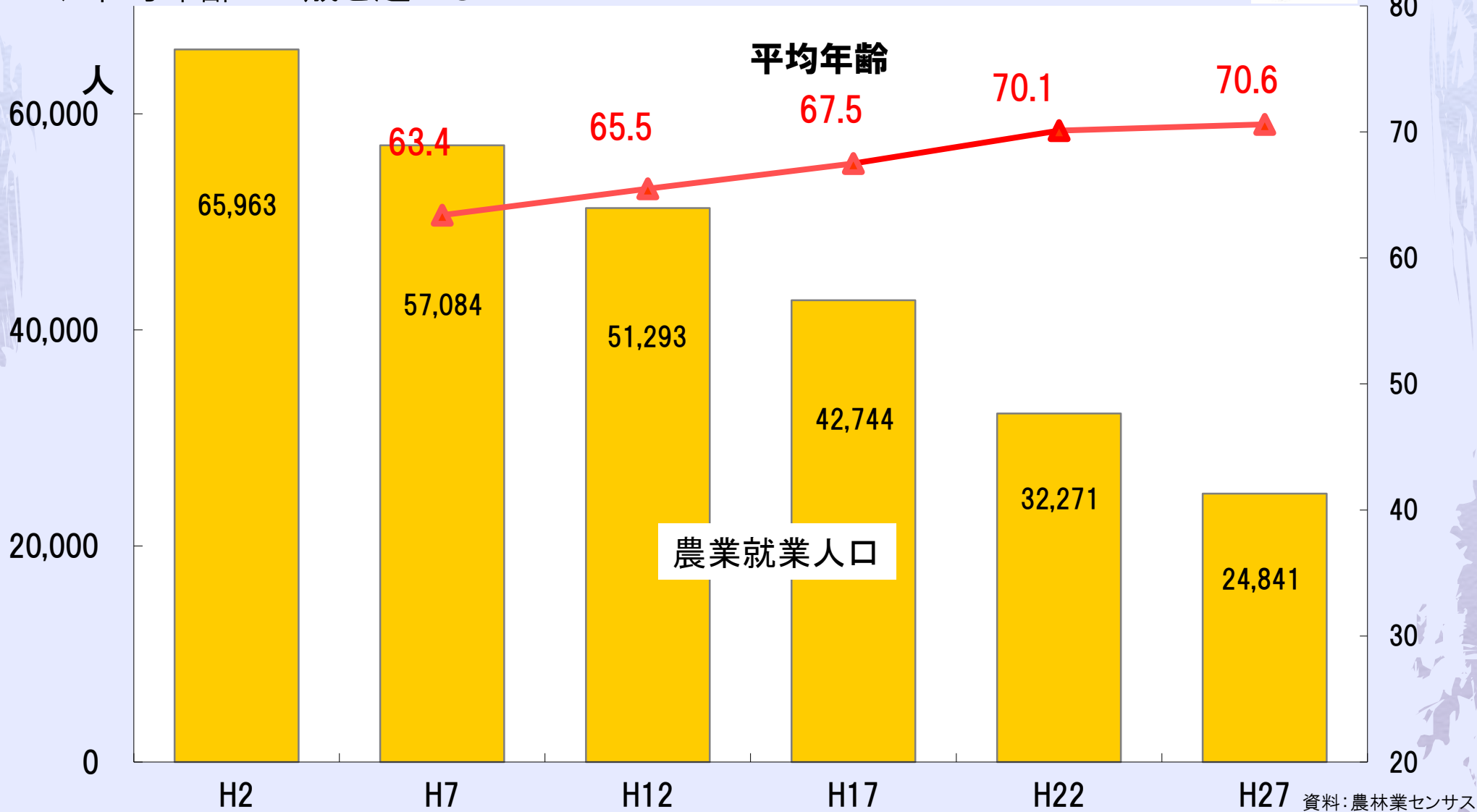
出典：農林水産統計



# 農業の現状と課題 一担い手の状況①

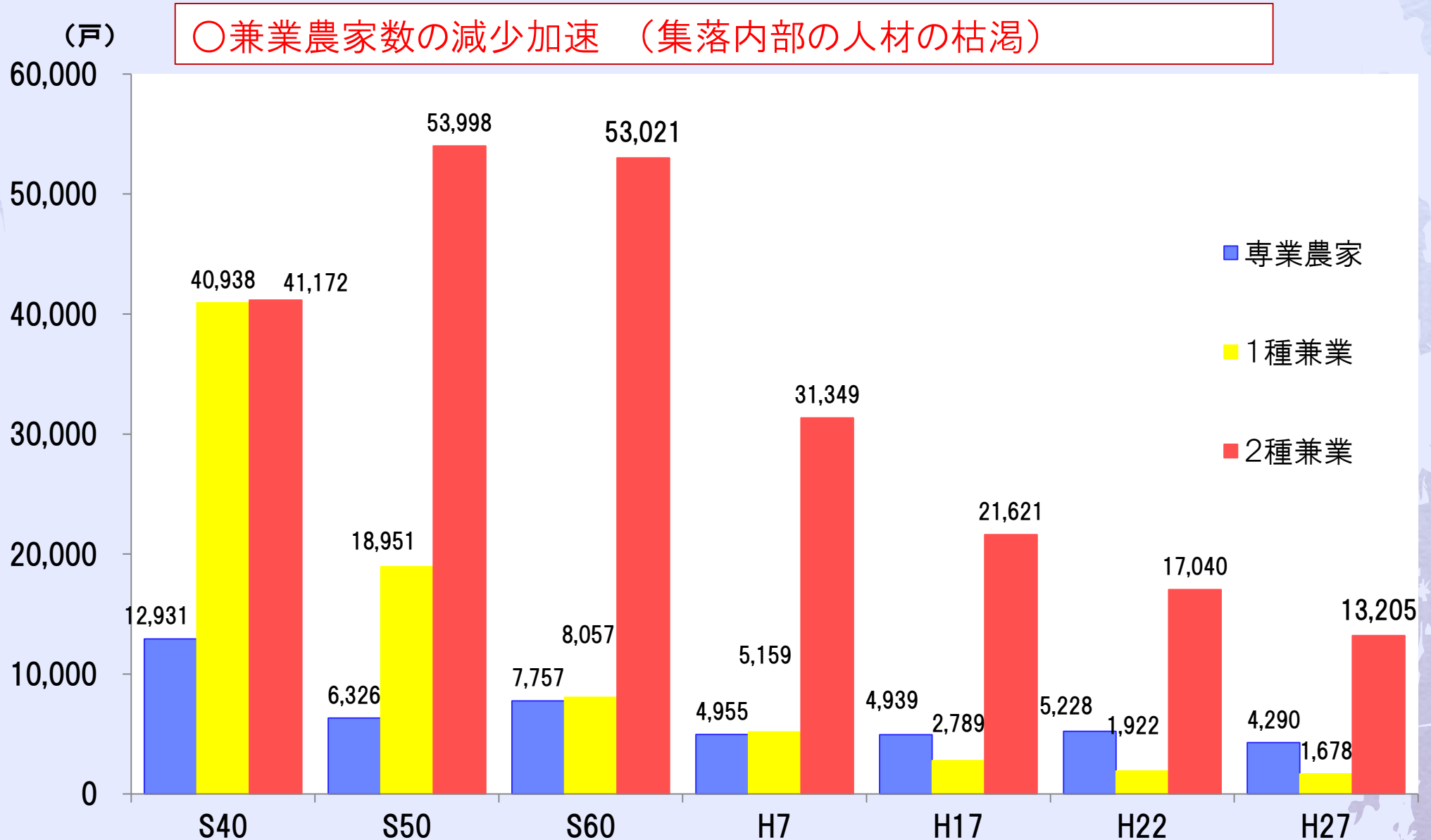
## 〈農業就業人口と平均年齢〉

- ◆20年間で半数以下 10年間で約1万8千人減少
- ◆平均年齢;70歳を超える



# 農業の現状と課題 一担い手の状況②一

## 〈専兼業別農家数〉

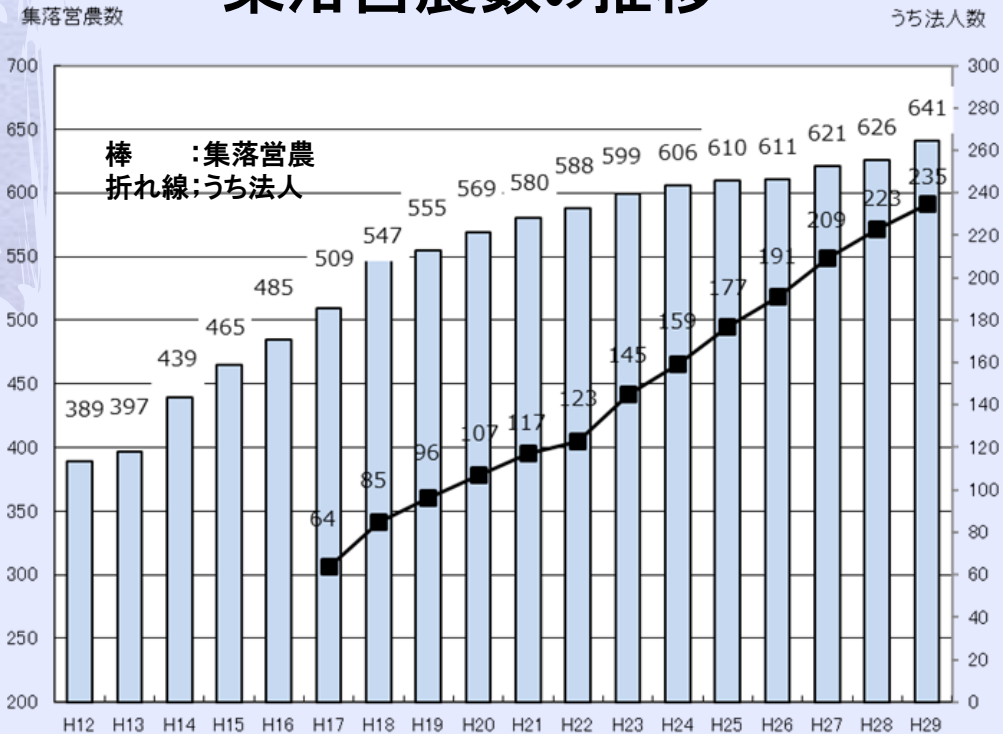


# 農業の現状と課題 一担い手の状況③一

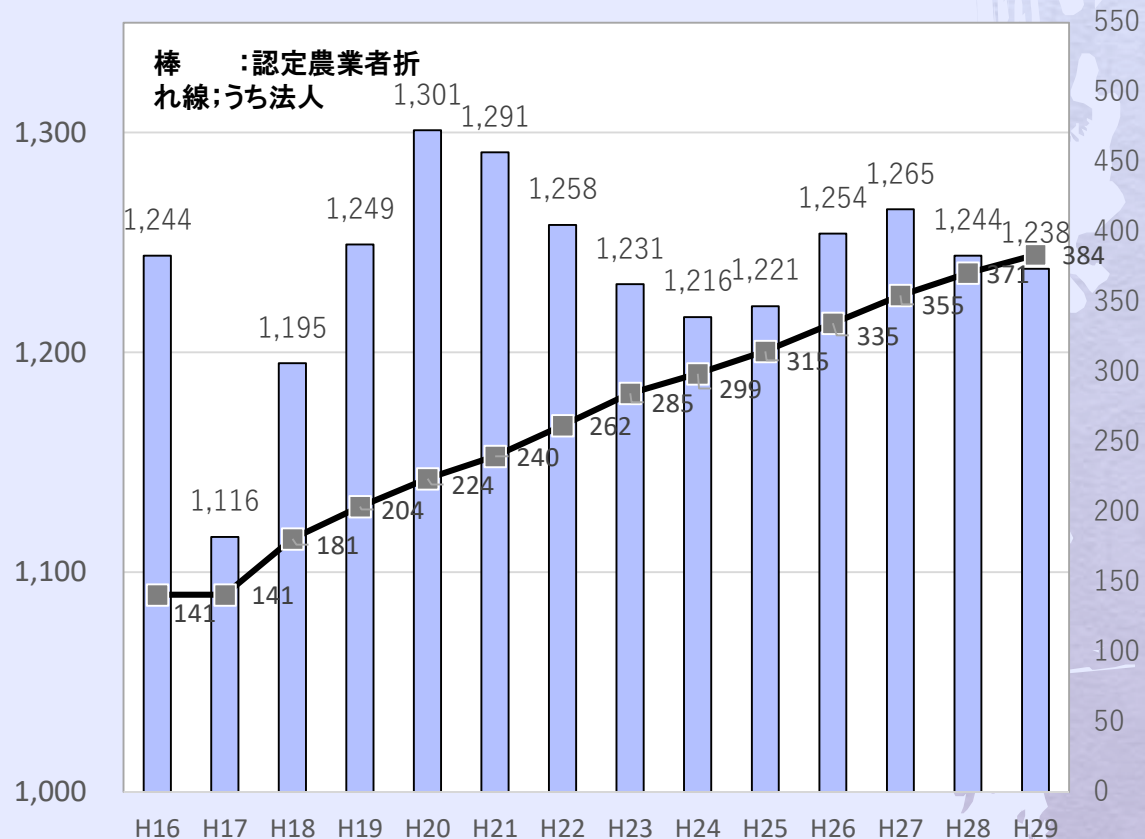
## 〈農業の主要な担い手〉

- ◆ 主要な担い手 ⇒ 認定農業者、集落営農組織
- ◆ 集落営農組織；全国に先駆けの支援 その数は全国でトップレベル
- ◆ 集落営農組織、認定農業者の法人化が進展

### 集落営農数の推移



### 認定農業者数の推移



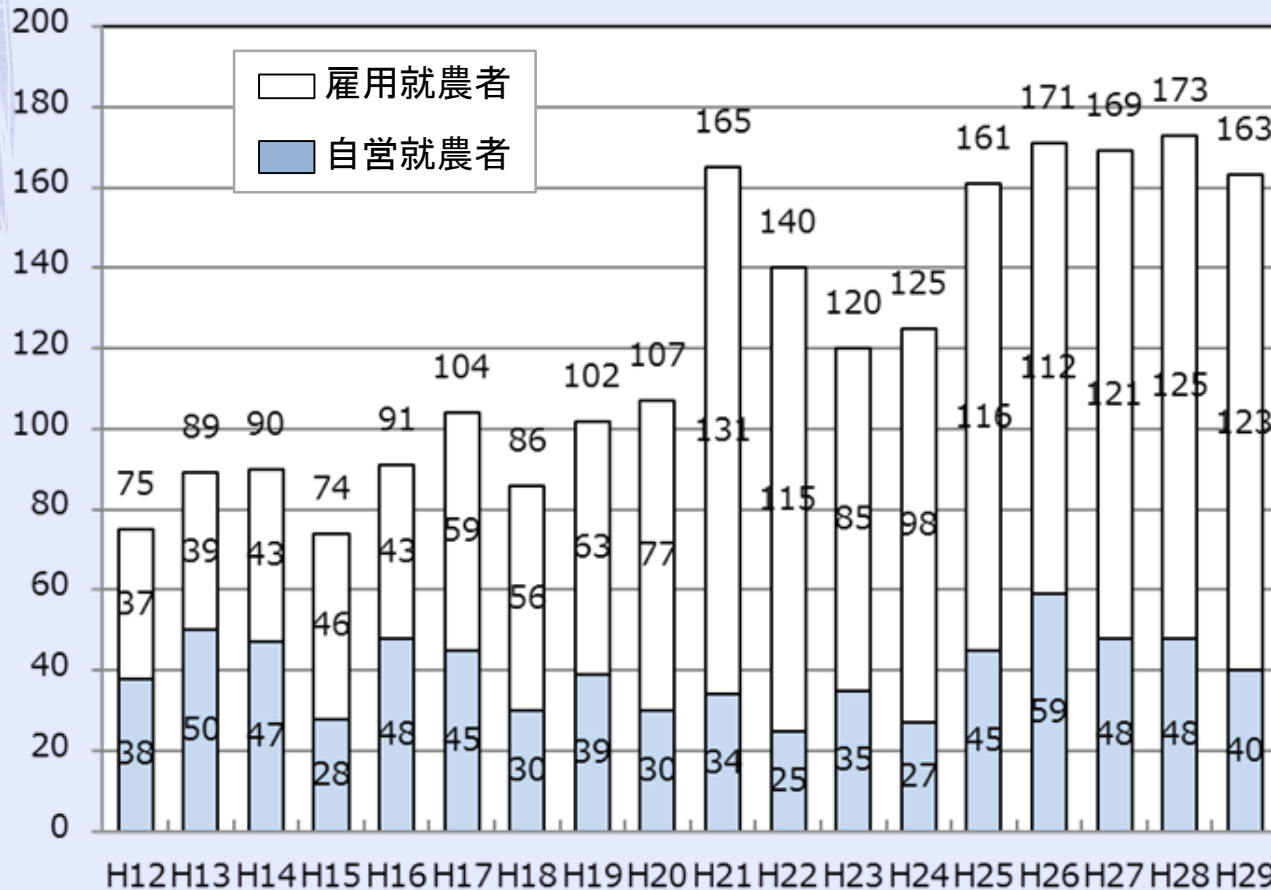
# 農業の現状と課題 一担い手の状況④一

## 〈新たな担い手の確保（新規就農者）〉

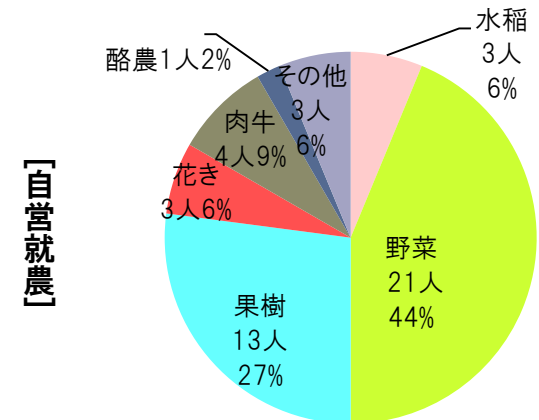
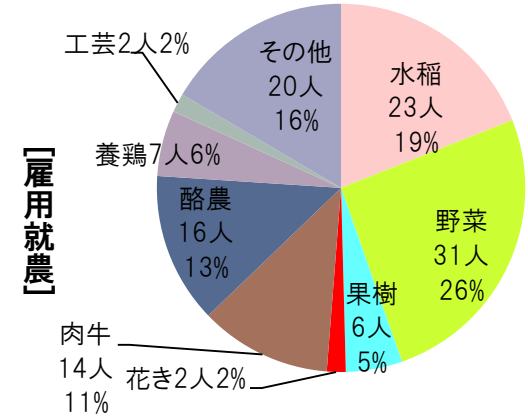
- 近年、160名以上の新規就農者を確保
- 自営就農では園芸での就農が多い
- 雇用就農者の増加



## 新規就農者の推移



## 〈就農作目〉



H27年度実績



# 農業の現状と課題 一担い手の状況⑤一

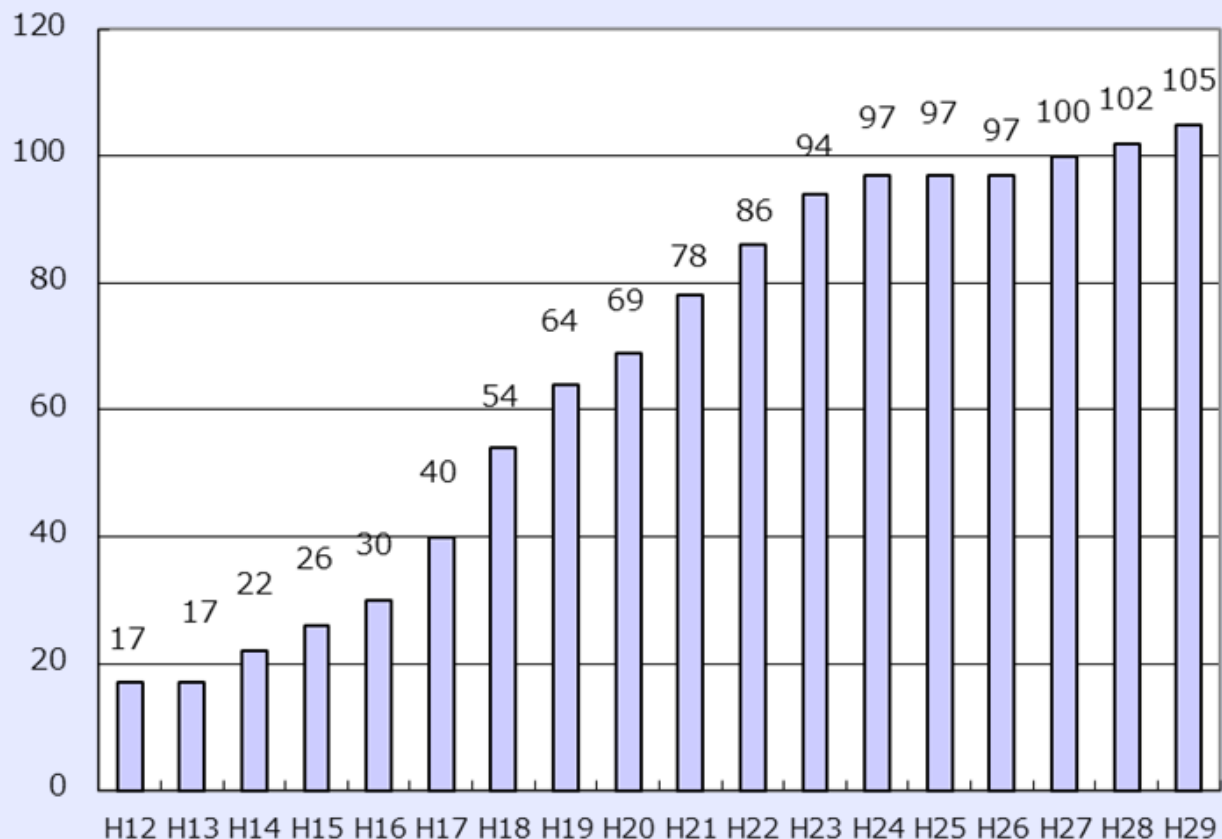
## 〈新たな担い手の確保（企業の農業参入）〉

◆全国に先駆け参入する企業への支援を実施

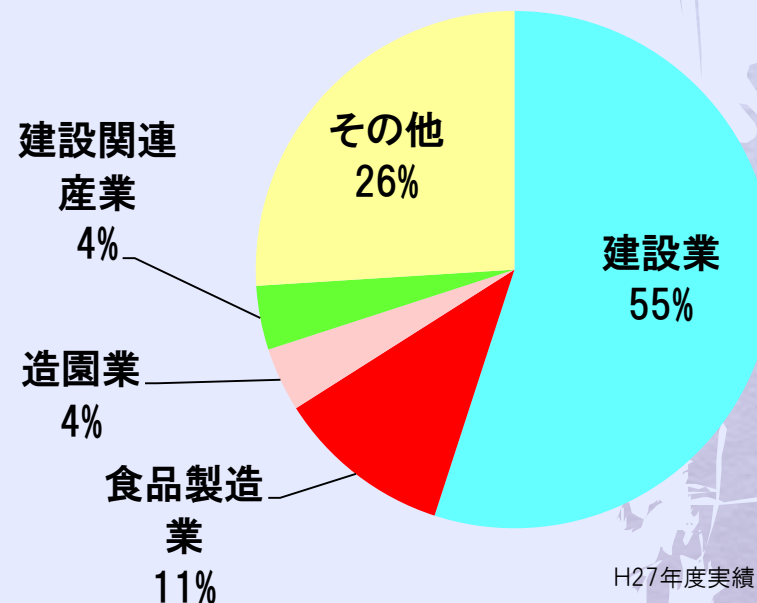
○これまで、105社(累計)の企業が農業に参入

○建設業からの参入が多い

### 企業の農業参入数



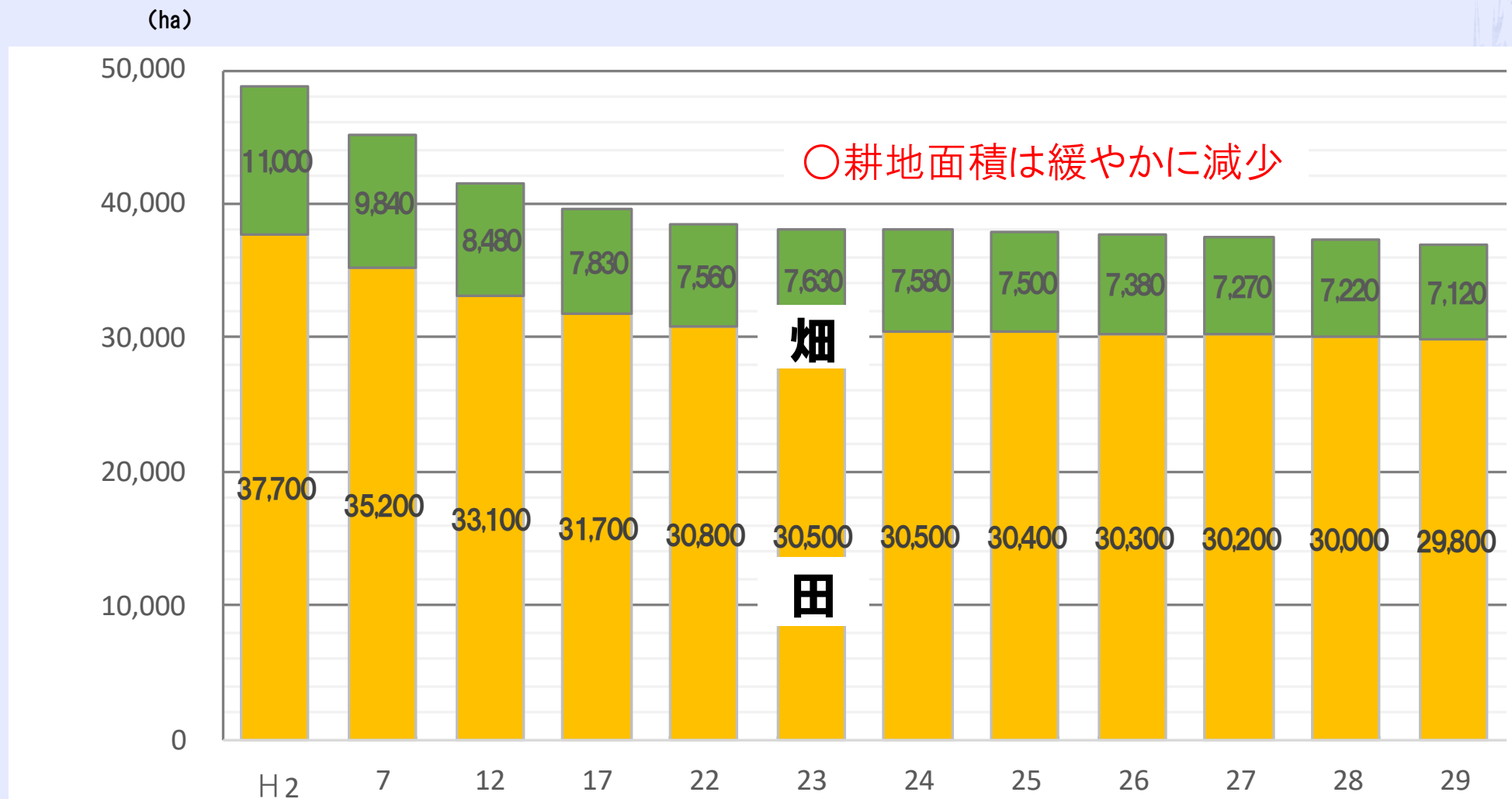
### 〈業種別参入実績〉



H27年度実績

### 〈耕地面積の推移〉

◆耕地面積 H29年 田29,800ha、畑7,120ha（H2と比較して約25%の耕地が減少）

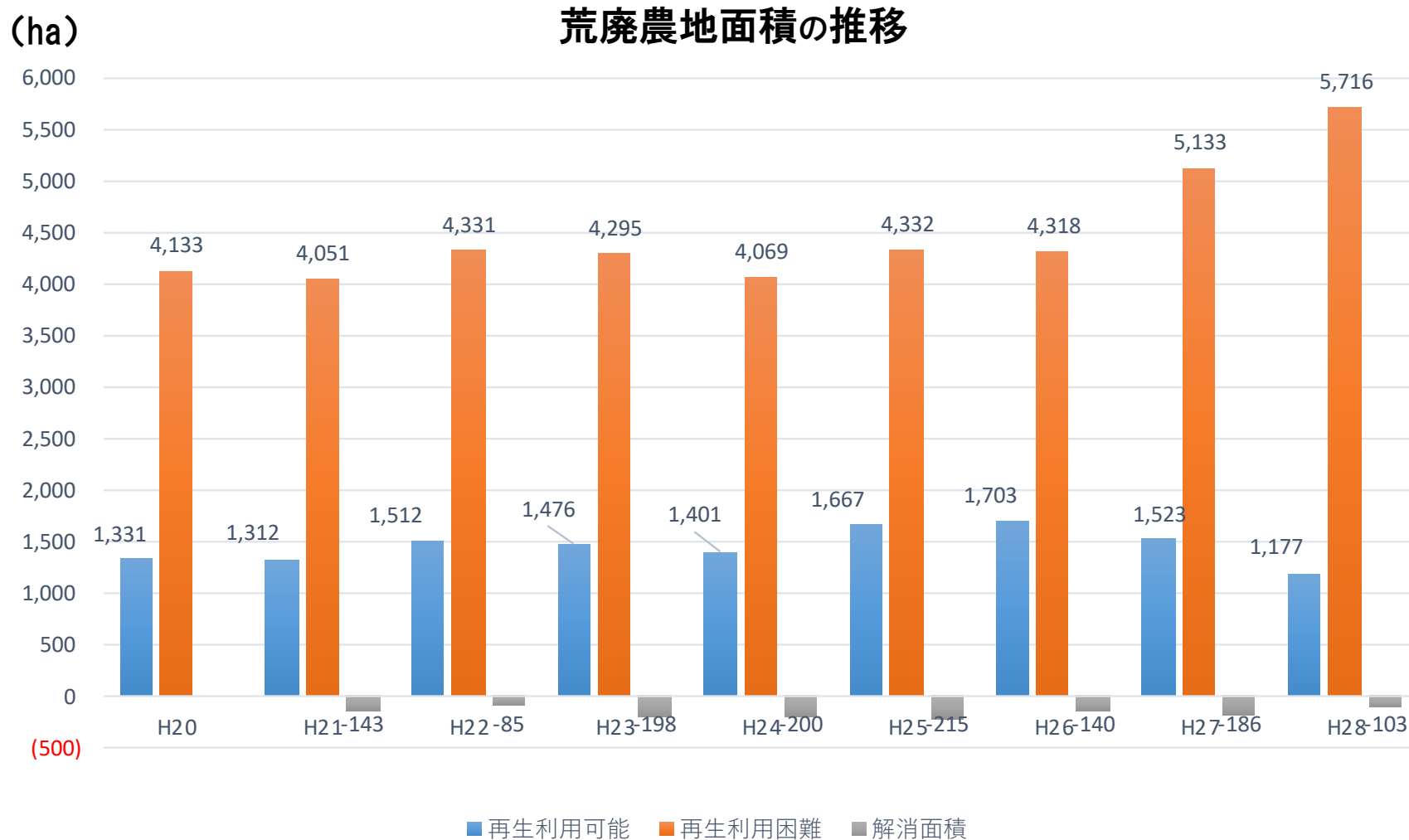


資料：農水省「耕地面積調査」

# 農業の現状と課題 ー耕地の状況ー

## 〈荒廃農地面積〉

◆荒廃農地面積 H28年 6,893ha（同時に103haを再生利用）



資料：農水省「荒廃農地の発生・解消状況に関する調査」

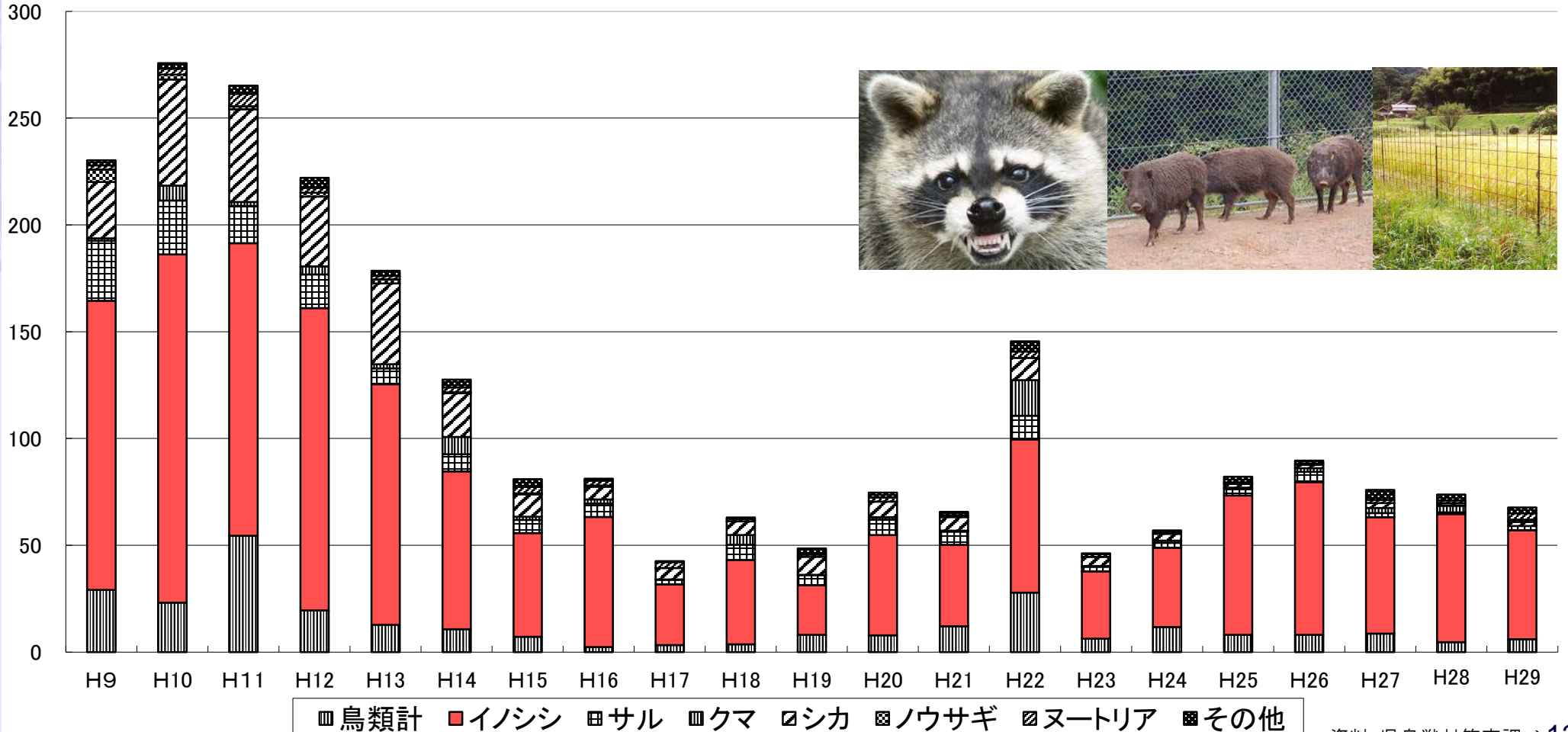
# 農業の現状と課題 ー鳥獣被害ー

## 〈鳥獣被害〉

- 侵入防止柵設置等の対策により減少傾向
- 被害の内訳ではイノシシ被害のウエイトが高い

被害金額(百万円)

## 有害鳥獣被害金額の推移

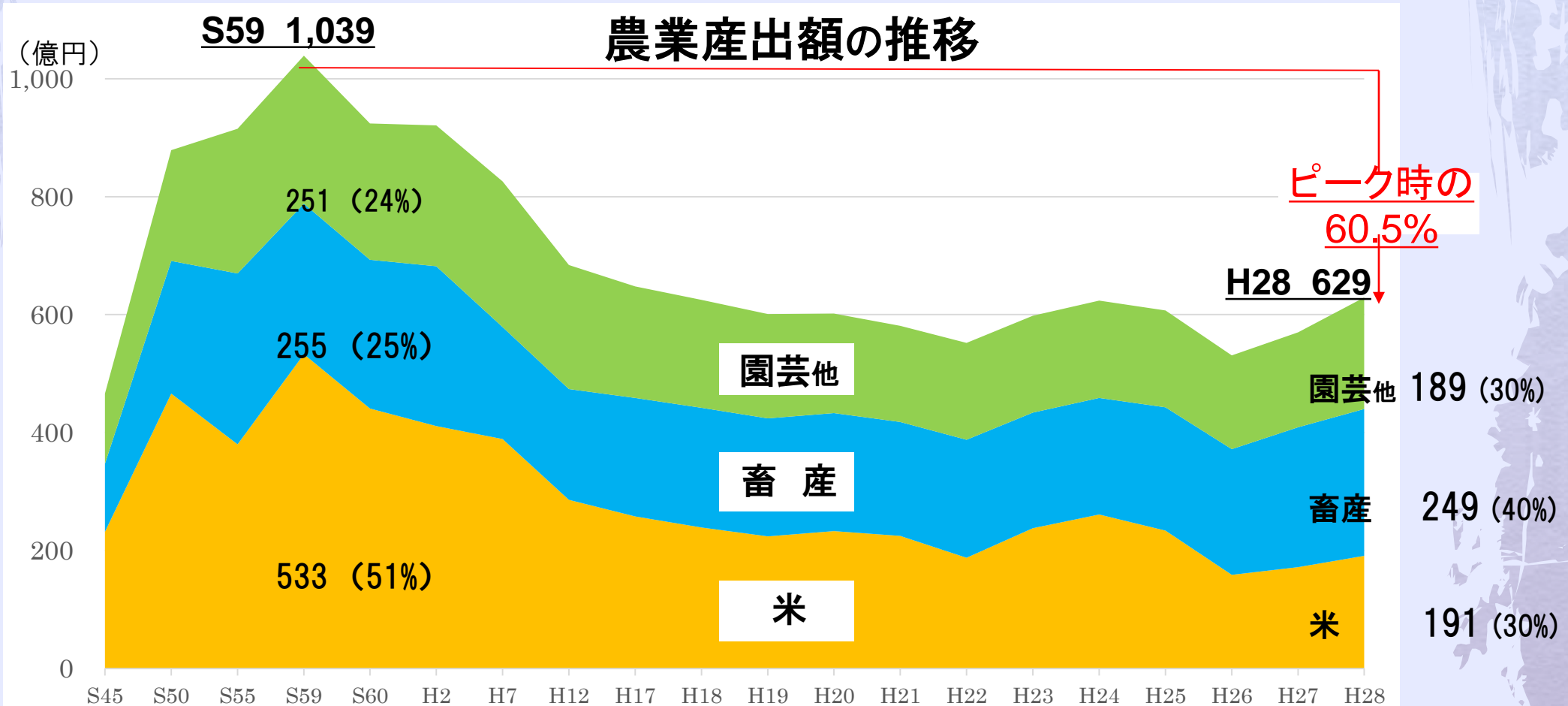


# 農業の現状と課題 ー農業産出額の推移ー

## 〈農業産出額の推移〉

- ◆H28年の農業産出額は629億円 (割合) 米:30% 畜産:40% 園芸他:30%
- ◆ピーク時(S59年)の60.5%

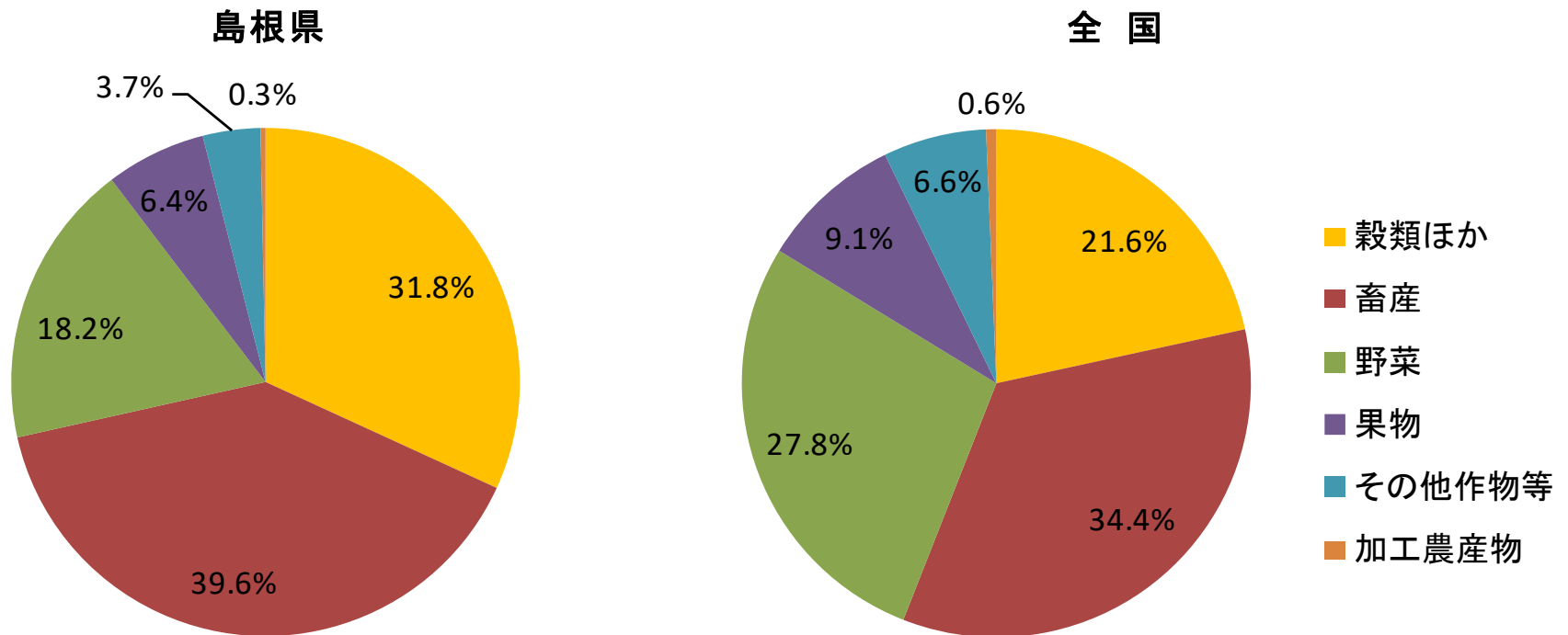
○農業産出額の減少は米価・米生産調整の影響大



# 農業の現状と課題 ー農業産出額の内訳ー

## 〈島根県と全国の農業産出額内訳比較(H27年)〉

○島根県は、穀類(主に米)のウエイトが高い

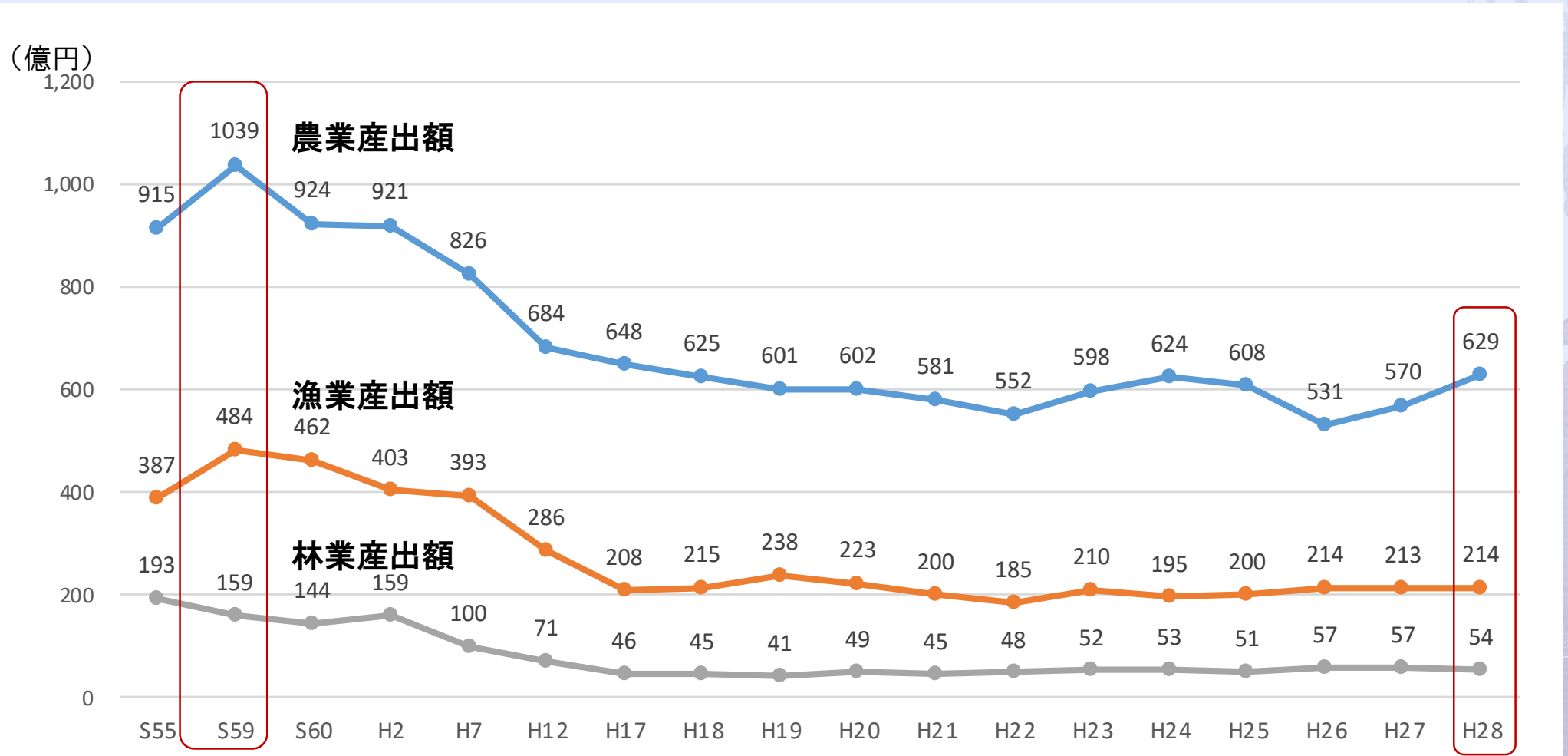


穀類ほか…米、麦類、雑穀、豆類、いも類  
畜産…肉用牛、乳用牛、豚、鶏、その他畜産物  
その他作物…花き、工芸農作物、その他作物  
資料：農水省「生産農業所得統計」

# 農業の現状と課題 ー農林水産業産出額の推移ー

## 農業・林業・水産業産出額の推移

○H28年農・林・水産出額の合計は、S59年の約5割に減少



S59 1,682億円

H28 897億円

# 農業の現状と課題 ー農村集落の現状ー

## 農村集落数

◆集落数：約3,500(H16) ⇒ 3,356(H26)

**危機的集落**(赤色の枠組み) 67(H16) ⇒ 77(H26)

**限界集落**(青色の枠組み) 401(H16) ⇒ 536(H26)

平成26年

高齢化率70%以上かつ世帯数9戸以下 **77集落 (2.29%)**

高齢化率50%以上かつ世帯数19戸以下 **536集落 (15.97%)**

高齢化率

90%	11	18	4	1	0	2	0	1	1	10	
80%	6	12	11	3	0	0	0	0	0	2	
70%	3	27	21	9	4	1	0	0	0	0	
60%	18	35	57	32	18	13	4	4	1	11	
50%	13	62	97	96	71	41	15	24	11	30	
40%	6	59	123	139	125	104	84	58	36	202	
30%	10	55	105	115	126	88	78	75	62	313	
20%	6	26	34	35	29	26	18	25	11	169	
10%	2	12	9	5	9	3	4	2	5	54	
0%	16	14	15	7	9	11	4	2	3	28	
(戸数)	~4戸	~9戸	~14戸	~19戸	~24戸	~29戸	~34戸	~39戸	~44戸	45戸~	合計 3,356

集計方法：タイプA 資料：平成26年 しまね暮らし推進課調査