

○身体障がい者

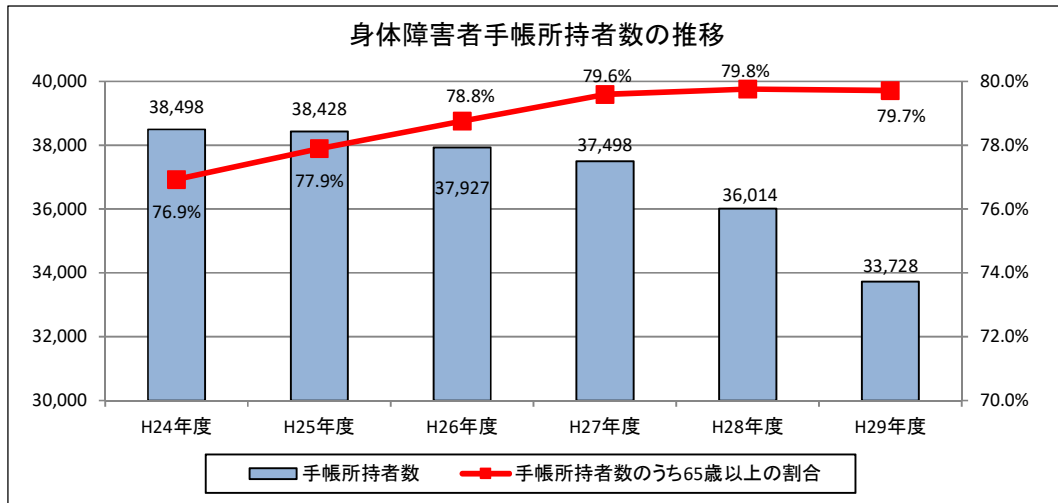
身体障害者手帳所持者数は、平成30年3月31日現在、33,728人となっています。

5年前と比較すると、手帳所持者数は4,770人減少しています。一方、65歳以上の所持者数が全体に占める割合は79.7%を占めており、高齢化が著しく進んでいます。

身体障害者手帳所持者数の推移

(単位：人)

	H24年度	H25年度	H26年度	H27年度	H28年度	H29年度
手帳所持者数	38,498	38,428	37,927	37,498	36,014	33,728
うち65歳以上	29,616	29,935	29,870	29,845	28,725	26,885



障がいの種類別では、肢体不自由者が18,282(53.6%)人で最も多く、次いで内部障がい者(28.3%)、聴覚・音声障がい者(11.5%)、視覚障がい者(6.7%)となっており、重度障がい者が全体の約半数を占めています。

区分	視覚障害	聴覚障害	肢体不自由	内部障害	合計
1 級	789	195	3,763	6,164	(32.3%) 10,911
2 級	685	723	2,893	76	(13.0%) 4,377
3 級	160	708	3,460	841	(15.3%) 5,169
4 級	154	935	5,668	1,725	(25.1%) 8,482
5 級	300	20	1,686		(5.9%) 2,006
6 級	201	1,770	812		(8.3%) 2,783
合計	(6.8%) 2,289	(12.9%) 4,351	(54.2%) 18,282	(26.1%) 8,806	(99.9%) 33,728

○知的障がい者

療育手帳所持者数は、平成30年3月31日現在、7,596人となっています。

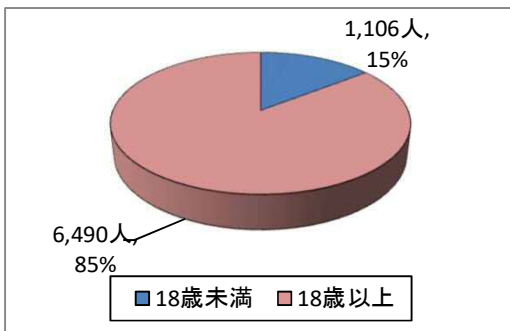
5年前と比較すると、手帳所持者は712人、10.3%の大幅な増加となっています。また、療育手帳A（重度）を所持する方は2人、療育手帳B（中・軽度）を所持する方は710人それぞれ増加しています。

療育手帳所持者数の推移

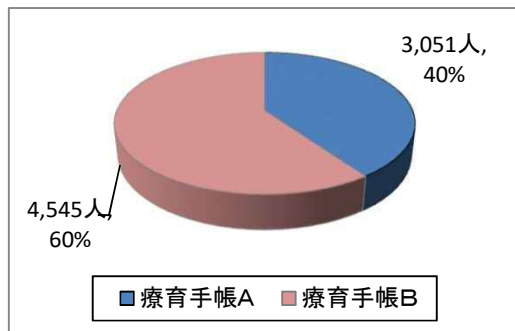
(単位：人)

	H24年度	H25年度	H26年度	H27年度	H28年度	H29年度	
療育手帳A	(44.3%) 3,049	(43.3%) 3,055	(42.6%) 3,070	(41.9%) 3,096	(41.1%) 3,082	(40.2%) 3,051	
	18歳未満	(5.7%) 395	(5.5%) 391	(5.2%) 375	(5.1%) 380	(4.9%) 369	(4.8%) 365
	18歳以上	(38.6%) 2,654	(37.8%) 2,664	(37.4%) 2,695	(36.7%) 2,716	(36.2%) 2,713	(35.5%) 2,686
療育手帳B	(55.7%) 3,835	(56.7%) 3,996	(57.4%) 4,137	(58.1%) 4,298	(58.9%) 4,409	(59.8%) 4,545	
	18歳未満	(9.7%) 670	(9.8%) 688	(9.7%) 701	(10.0%) 737	(9.8%) 732	(9.8%) 741
	18歳以上	(46.0%) 3,165	(46.9%) 3,308	(47.7%) 3,436	(48.2%) 3,561	(49.1%) 3,677	(50.0%) 3,804
合計	6,884	7,051	7,207	7,394	7,491	7,596	

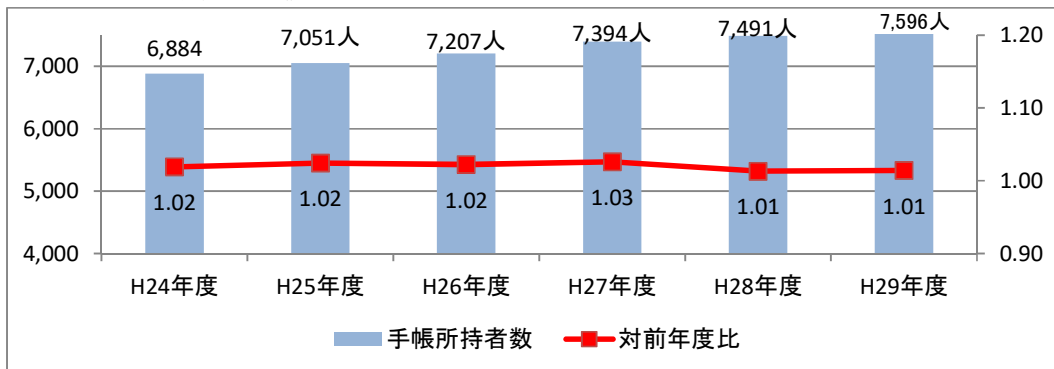
療育手帳所持者年齢構成



障害者手帳別人数



療育手帳所持者数の推移



○精神障がい者

医療機関の利用状況からみた精神障がい者数は、平成29年6月30日現在26,367人となっています。

5年前と内訳を比較すると、通院患者が1,162人の増加となっているのに対し、入院患者は230人の減少となっています。

また、精神障害者保健福祉手帳を所持する方は、5年前と比較すると2,156人の増加となっています。

精神障がい者（通院・入院患者）の推移 (単位：人)

	H24年度	H25年度	H26年度	H27年度	H28年度	H29年度
入院患者数	2,195	2,087	2,007	1,996	1,958	1,965
通院患者数	23,240	23,359	23,983	23,827	23,591	24,402

注：入院患者数・・・厚生労働省「精神保健福祉資料」（各年度6月30日現在）

通院患者数・・・障がい福祉課調べ（各年度6月1か月間の実人数）

精神障害者保健福祉手帳所持者数 (単位：人)

	H24年度	H25年度	H26年度	H27年度	H28年度	H29年度
1級所持者数	899	937	1,283	1,388	1,462	1,539
2級所持者数	2,755	2,912	3,219	3,428	3,588	3,810
3級所持者数	927	964	1,080	1,188	1,319	1,388
合計	4,581	4,813	5,582	6,004	6,369	6,737

精神障がい者（通院・入院患者）の推移

