

## ○身体障がい者

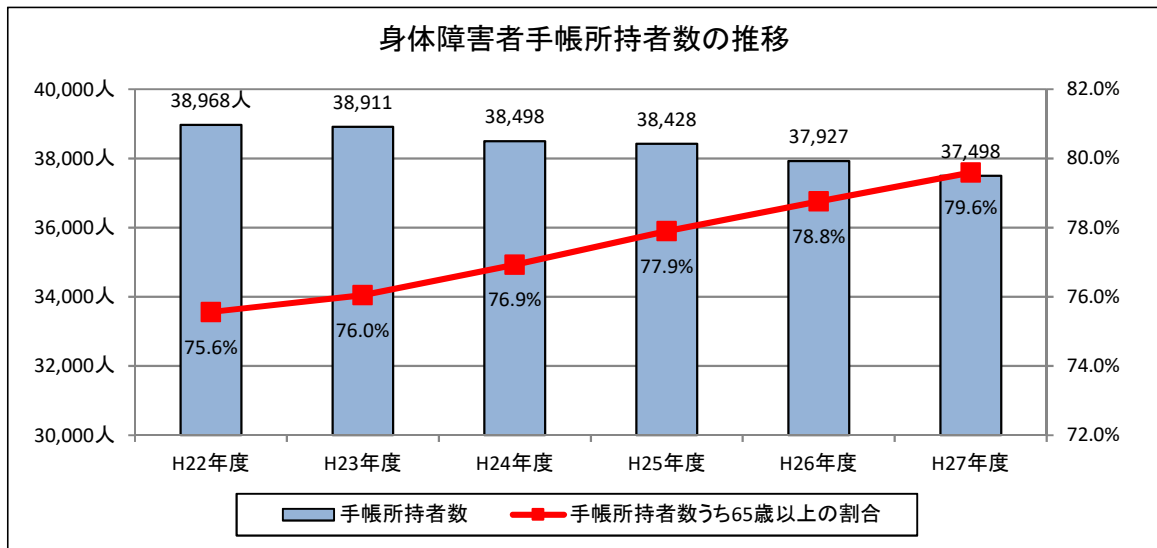
身体障害者手帳所持者数は、平成28年3月31日現在、37,498人となっています。

5年前と比較すると、手帳所持者数は1,470人減少しています。また、65歳以上の所持者は401人増加しており、手帳所持者の中に占める割合は79.6%を占めるなど高齢化が著しく進んでいます。

身体障害者手帳所持者数の推移

(単位：人)

	H22年度	H23年度	H24年度	H25年度	H26年度	H27年度
手帳所持者数	38,968	38,911	38,498	38,428	37,927	37,498
うち65歳以上	29,444	29,591	29,616	29,935	29,870	29,845



障がいの種別では、肢体不自由者が20,743（55.3%）人で最も多く、次いで内部障がい者（24.5%）、聴覚・音声障がい者（13.2%）、視覚障がい者（7.0%）となっており、重度障がい者が全体の約半数を占めています。

区分	視覚障害	聴覚・音声障害	肢体不自由	内部障害	合計
1 級	870	219	4,301	6,468	(31.6%) 11,858
2 級	768	828	3,238	68	(13.1%) 4,902
3 級	182	804	3,948	891	(15.5%) 5,825
4 級	176	1,143	6,365	1,752	(25.2%) 9,436
5 級	361	21	1,965		(6.3%) 2,347
6 級	284	1,920	926		(8.3%) 3,130
合計	(7.0%) 2,641	(13.2%) 4,935	(55.3%) 20,743	(24.5%) 9,179	(100.0%) 37,498

## ○知的障がい者

療育手帳所持者数は、平成28年3月31日現在、7,394人となっています。

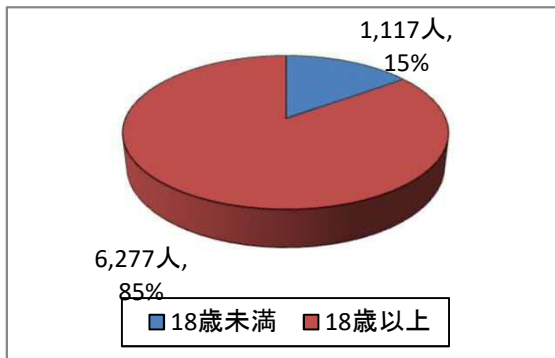
5年前と比較すると、手帳所持者は827人、12.6%の大幅な増加となっています。また、療育手帳A（重度）を所持する方は84人、療育手帳B（中・軽度）を所持する方は743人それぞれ増加しています。

療育手帳所持者数の推移

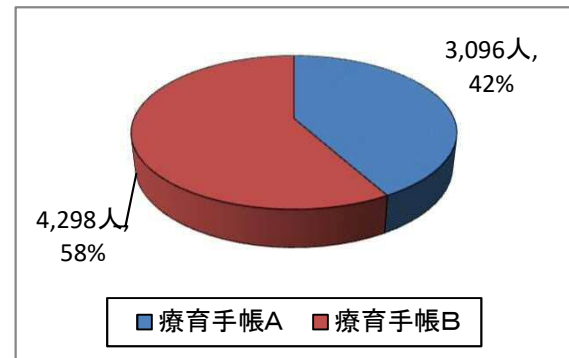
(単位：人)

	H22年度	H23年度	H24年度	H25年度	H26年度	H27年度
療育手帳A	(45.9%) 3,012	(45.2%) 3,052	(44.3%) 3,049	(43.3%) 3,055	(42.6%) 3,070	(41.9%) 3,096
18歳未満	(6.3%) 412	(6.0%) 405	(5.7%) 395	(5.5%) 391	(5.2%) 375	(5.1%) 380
18歳以上	(39.6%) 2,600	(39.2%) 2,647	(38.6%) 2,654	(37.8%) 2,664	(37.4%) 2,695	(36.8%) 2,716
療育手帳B	(54.1%) 3,555	(54.8%) 3,703	(55.7%) 3,835	(56.7%) 3,996	(57.4%) 4,137	(58.1%) 4,298
18歳未満	(10.3%) 679	(10.0%) 678	(9.7%) 670	(9.8%) 688	(9.7%) 701	(10.0%) 737
18歳以上	(43.8%) 2,876	(44.8%) 3,025	(46.0%) 3,165	(46.9%) 3,308	(47.7%) 3,436	(48.1%) 3,561
合 計	6,567	6,755	6,884	7,051	7,207	7,394

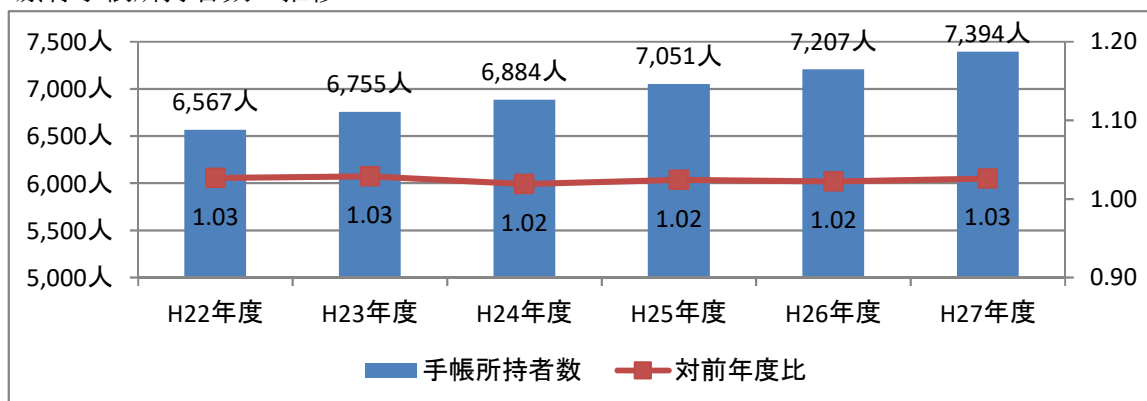
療育手帳所持者年齢構成



障害者手帳別人数



療育手帳所持者数の推移



## ○精神障がい者

医療機関の利用状況からみた精神障がい者数は、平成27年6月30日現在25,823人となっています。

5年前と内訳を比較すると、通院患者が1,232人の増加となっているのに対し、入院患者が275人の減少となっており、通院医療を受ける患者の数の大幅な増加が見られます。

また、精神障害者保健福祉手帳を所持する方は、5年前と比較すると2,007人の増加となっています。

精神障がい者（通院・入院患者）の推移

（単位：人）

	H22年度	H23年度	H24年度	H25年度	H26年度	H27年度
入院患者数	2,271	2,248	2,195	2,087	2,007	1,996
通院患者数	22,595	22,846	23,240	23,359	23,983	23,827

注：入院患者数・・・厚生労働省「精神保健福祉資料」（各年度6月30日現在）

通院患者数・・・障がい福祉課調べ（各年度6月1か月間の実人数）

精神障害者保健福祉手帳所持者数

（単位：人）

	H22年度	H23年度	H24年度	H25年度	H26年度	H27年度
1級所持者数	844	843	899	937	1,283	1,388
2級所持者数	2,372	2,544	2,755	2,912	3,219	3,428
3級所持者数	781	841	927	964	1,080	1,188
合計	3,997	4,228	4,581	4,813	5,582	6,004

精神障がい者（通院・入院患者）の推移

