

○身体障がい者

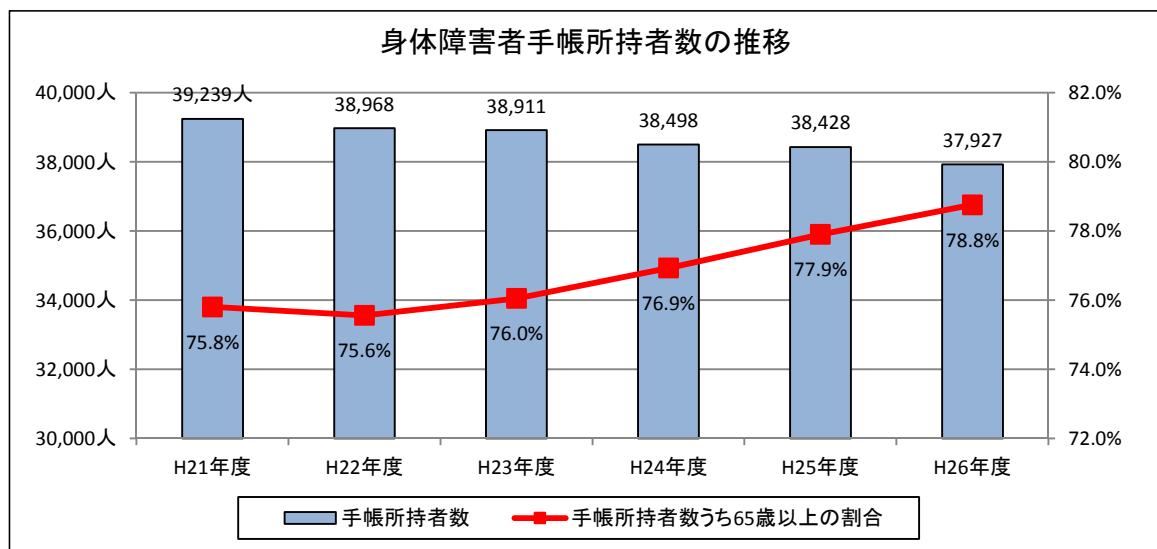
身体障害者手帳所持者数は、平成27年3月31日現在、37,927人となっています。

5年前と比較すると、手帳所持者数は1,312人減少しています。また、65歳以上の所持者は125人減少したものの、手帳所持者の中に占める割合は78.8%を占めるなど高齢化が著しく進んでいます。

身体障害者手帳所持者数の推移

(単位：人)

	H21年度	H22年度	H23年度	H24年度	H25年度	H26年度
手帳所持者数	39,239	38,968	38,911	38,498	38,428	37,927
うち65歳以上	29,745	29,444	29,591	29,616	29,935	29,870



障がいの種別では、肢体不自由者が21,219（55.9%）人で最も多く、次いで内部障がい者（23.9%）、聴覚・音声障がい者（13.0%）、視覚障がい者（7.2%）となっており、重度障がい者が全体の約半数を占めています。

区分	視覚障害	聴覚・音声障害	肢体不自由	内部障害	合計
1 級	912	227	4,356	6,327	(31.2%) 11,822
2 級	781	861	3,368	72	(13.4%) 5,082
3 級	190	797	4,064	929	(15.8%) 5,980
4 級	174	1,122	6,512	1,732	(25.1%) 9,540
5 級	364	26	1,982		(6.2%) 2,372
6 級	306	1,888	937		(8.3%) 3,131
合計	(7.2%) 2,727	(13.0%) 4,921	(55.9%) 21,219	(23.9%) 9,060	(100.0%) 37,927

○知的障がい者

療育手帳所持者数は、平成27年3月31日現在、7,207人となっています。

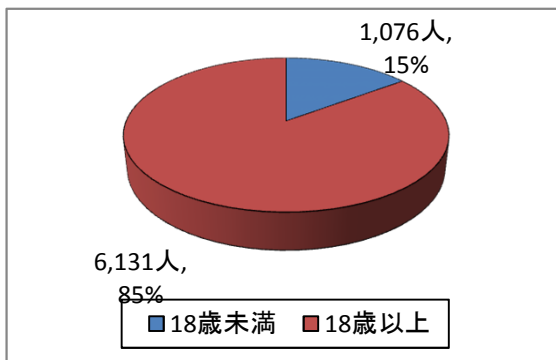
5年前と比較すると、手帳所持者は810人、12.7%の大幅な増加となっています。また、療育手帳A（重度）を所持する方は84人、療育手帳B（中・軽度）を所持する方は726人それぞれ増加しています。

療育手帳所持者数の推移

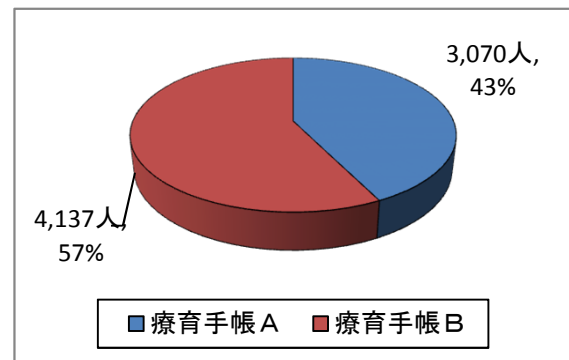
(単位：人)

	H21年度	H22年度	H23年度	H24年度	H25年度	H26年度
療育手帳A	(46.7%) 2,986	(45.9%) 3,012	(45.2%) 3,052	(44.3%) 3,049	(43.3%) 3,055	(42.6%) 3,070
18歳未満	(6.5%) 413	(6.3%) 412	(6.0%) 405	(5.7%) 395	(5.5%) 391	(5.2%) 375
18歳以上	(40.2%) 2,573	(39.6%) 2,600	(39.2%) 2,647	(38.6%) 2,654	(37.8%) 2,664	(37.4%) 2,695
療育手帳B	(53.3%) 3,411	(54.1%) 3,555	(54.8%) 3,703	(55.7%) 3,835	(56.7%) 3,996	(57.4%) 4,137
18歳未満	(10.3%) 657	(10.3%) 679	(10.0%) 678	(9.7%) 670	(9.8%) 688	(9.7%) 701
18歳以上	(43.1%) 2,754	(43.8%) 2,876	(44.8%) 3,025	(46.0%) 3,165	(46.9%) 3,308	(47.7%) 3,436
合 計	6,397	6,567	6,755	6,884	7,051	7,207

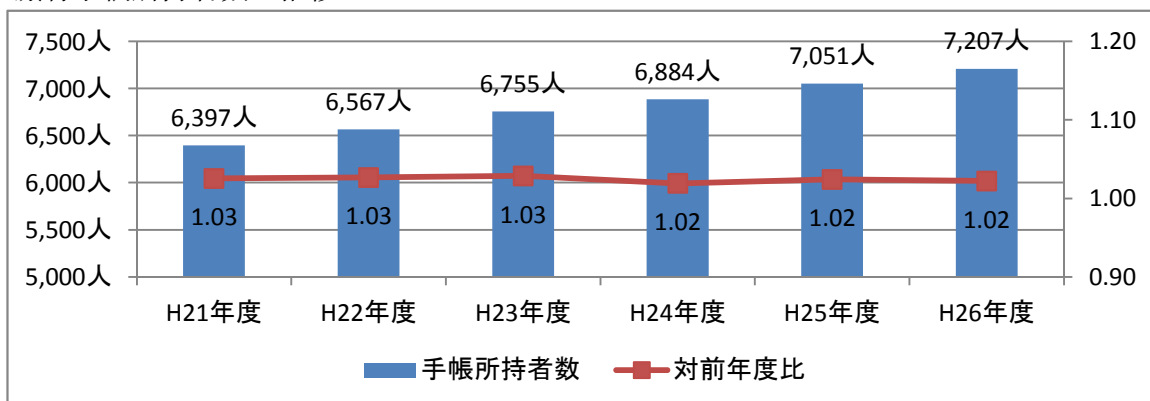
療育手帳所持者年齢構成



障害者手帳別人数



療育手帳所持者数の推移



○精神障がい者

医療機関の利用状況からみた精神障がい者数は、平成26年6月30日現在25,990人となっています。

5年前と内訳を比較すると、通院患者が2,335人の増加となっているのに対し、入院患者が232人の減少となっており、通院医療を受ける患者の数の大幅な増加が見られます。

また、精神障害者保健福祉手帳を所持する方は、5年前と比較すると1,809人の増加となっています。

精神障がい者（通院・入院患者）の推移

（単位：人）

	H21年度	H22年度	H23年度	H24年度	H25年度	H26年度
入院患者数	2,239	2,271	2,248	2,195	2,087	2,007
通院患者数	21,648	22,595	22,846	23,240	23,359	23,983

注：入院患者数・・・厚生労働省「精神保健福祉資料」（各年度6月30日現在）

通院患者数・・・障がい福祉課調べ（各年度6月1か月間の実人数）

精神障害者保健福祉手帳所持者数

（単位：人）

	H21年度	H22年度	H23年度	H24年度	H25年度	H26年度
1級所持者数	845	844	843	899	937	1,283
2級所持者数	2,201	2,372	2,544	2,755	2,912	3,219
3級所持者数	727	781	841	927	964	1,080
合計	3,773	3,997	4,228	4,581	4,813	5,582

精神障がい者（通院・入院患者）の推移

