
島根の母子保健

平成 27 年度

健やか親子しまね

島根県健康福祉部健康推進課

はじめに

関係の皆様には、日頃より、母子保健の推進にご尽力いただいております、厚くお礼申し上げます。

島根県では、親と子が健やかに安心して暮らせる社会づくりを推進するため、平成16年度に県の母子保健計画である「健やか親子しまね計画」を策定しました。その後、平成25年度を始期とする、新たな「健やか親子しまね計画」を策定し、「思春期の保健対策の強化と健康教育の推進」、「妊娠・出産に関する安全性と快適さの確保と不妊への支援」、「小児保健医療水準を維持・向上させるための環境整備」、「子どもの心の安らかな発達の促進と育児不安の軽減」、「小児期からの生活習慣病予防対策と歯科保健対策」を5本柱として、取組を推進しています。

平成29年度に「健やか親子しまね計画」の計画期間が終期を迎えることから、平成28年度に乳幼児アンケート調査及び市町村取組状況調査を実施し、母子保健に関する現状把握を行いました。平成29年度は、これらの結果及び既存のデータ等をもとに評価検討を行い、次期計画を策定する予定です。

また国において平成27年度からスタートした「健やか親子21（第2次）」では、「切れ目ない妊産婦・乳幼児期における母子保健対策」が課題の一つとして掲げられており、島根県においても、現在の子育てを取り巻く新たな課題に対応するため、妊娠期からの切れ目のない育児相談・支援をさらに強化し、保健・医療・福祉の関係機関の連携促進を図ることを目指して、関係者向け育児相談支援の手引きを平成28年3月に作成しました。その手引きの具体的な活用に向けて、関係者への研修会等を平成28年度に引き続き実施し、その取組の推進を図ります。

本報告書は、平成27年度における島根県の母子保健における各種統計をまとめたものです。関係機関におかれましては、「健やか親子しまね」の施策の推進に併せて、今後の母子保健の推進に活用いただければ幸甚です。

平成29年3月

島根県健康福祉部健康推進課

課長 村下 伯

目 次

| | |
|--------------------------------|----|
| I . 島根県の母子保健対策事業体系図 | 1 |
| II . 母子保健に関する統計 | |
| 1 . 島根県の主な母子保健統計 | 2 |
| 2 . 都道府県別主な母子保健指標 | 3 |
| 3 . 出生場所 | 4 |
| 4 . 母の年齢階級別出生児数 | 4 |
| 5 . 出生順位別出生数 | 4 |
| 6 . 人口動態、保健所・市町村 | 5 |
| 7 . 出生数、出生児の体重：出生児の平均体重、性・保健所別 | 6 |
| 8 . 妊娠週数別出生数 | 6 |
| 9 . 主要死因別乳児死亡数（乳児死因分類） | 7 |
| 10 . 妊産婦死亡 | 8 |
| 11 . 年齢階級別人工妊娠中絶 | 9 |
| 12 . 年次别人工妊娠中絶実施率 | 9 |
| 13 . 年次別不妊手術実施率 | 9 |
| III . 母子保健対策 | |
| 1 . 保健対策 | |
| 1-1 妊娠届出及び母子健康手帳の交付 | 10 |
| 1-2 妊婦・乳幼児健康診査 | |
| (1)-① 医療機関に委託して行う妊婦健康診査受診状況 | 11 |
| (1)-② 妊婦一般健康診査受診結果 | 11 |
| (2)-① 医療機関に委託して行う乳児健康診査受診状況 | 12 |
| (2)-② 乳児一般健康診査受診結果 | 12 |
| (3) 4か月児・1歳6か月児・3歳児健康診査受診率の推移 | 13 |
| (4) 4か月児健康診査 | 14 |
| (5) 1歳6か月児健康診査 | 16 |
| (6) 3歳児健康診査 | 22 |
| (7) 乳幼児発達支援対策事業 | 28 |
| 1-3 先天性代謝異常等検査事業 | 29 |
| 1-4 新生児聴覚スクリーニング検査 | 30 |

| | |
|----------------------------------|----|
| 2. 医療給付 | |
| 2-1 妊娠高血圧症候群対策 | 31 |
| 2-2 未熟児養育医療給付認定状況 | 31 |
| 2-3 療育医療 | 31 |
| 2-4 育成医療 | 32 |
| 2-5 育成医療における交通費助成制度実績件数 | 32 |
| 2-6 小児慢性特定疾患治療研究事業 | 33 |
| 2-7 乳幼児等医療費助成制度 | 33 |
| 3. 女性の健康相談事業 | |
| 3-1 不妊対策事業 | 34 |
| 3-2 思春期専門相談事業 | 36 |
| 4. 健康教育・検討会・研修会等 | |
| 4-1 思春期保健教室・研修会実施状況 | 37 |
| 4-2 長期療養児生活支援事業実施状況 | 37 |
| 4-3 母子保健推進協議会等開催状況 | 38 |
| 4-4 周産期医療体制検討会等の開催状況 | 42 |
| 4-5 ハイリスク長期入院児(医療的ケア必要児)等の在宅療養支援 | 45 |
| 5. 島根県周産期医療に関する調査結果 | 46 |

I . 島根県の母子保健対策事業体系図

(平成27年度)

【政 策】 子育て支援の充実

【施 策】 母子保健の推進

【事務事業】

【活 動】

母と子の健康支援事業

- 長期療養児生活支援事業
- 医療的ケア必要児等ハイリスク児保健・医療連携事業
- 母子保健専門人材育成事業（研修）
- 母子保健評価検討事業

親と子の医療費助成事業

- 新生児先天性代謝異常等検査事業
- 乳幼児等医療費助成事業
- 未熟児養育医療費給付（市町村へ移譲）
- 育成医療給付（市町村へ移譲）・結核患児療養給付
- 障がい児療育支援（貸付・助成）事業
- 特定不妊治療費助成事業
- 妊娠高血圧症候群等療養援護費支援事業

小児慢性特定疾患治療研究事業

女性の健康相談事業

- 不妊対策事業
- 思春期等相談事業

お産あんしんネットワーク事業

- 周産期医療協議会
- 島根県周産期医療ネットワーク構築事業
- （ 総合周産期母子医療センター運営費補助
地域周産期母子医療センター運営費補助
周産期医療関係者関係者研修 ）
- 圏域周産期医療体制検討会

地域医療再生計画

- 助産師卒後教育研修プログラム構築・運用

II. 母子保健に関する統計

1. 島根県の主な母子保健統計

| 年 | | H14 | H15 | H16 | H17 | H18 | H19 | H20 | H21 | H22 | H23 | H24 | H25 | H26 | H27 | |
|----------------------|---------------------|----------------|-------|-------|-------|-------|-------|-------|-------|-------|-------|-------|-------|-------|-------|------|
| 出生 | 実数 | 6,318 | 6,092 | 6,104 | 5,697 | 6,011 | 5,914 | 5,685 | 5,601 | 5,756 | 5,582 | 5,585 | 5,534 | 5,359 | 5,551 | |
| | 率 (人口千対) | 県 | 8.4 | 8.1 | 8.2 | 7.7 | 8.2 | 8.1 | 7.9 | 7.8 | 8.1 | 7.9 | 8.0 | 7.9 | 7.7 | 8.1 |
| | | 国 | 9.2 | 8.9 | 8.8 | 8.4 | 8.7 | 8.6 | 8.7 | 8.5 | 8.5 | 8.3 | 8.2 | 8.2 | 8 | 8 |
| | 合計特殊 出生率 | 県 | 1.52 | 1.48 | 1.48 | 1.5 | 1.51 | 1.53 | 1.51 | 1.55 | 1.68 | 1.61 | 1.68 | 1.65 | 1.66 | 1.78 |
| 国 | | 1.32 | 1.29 | 1.29 | 1.26 | 1.32 | 1.34 | 1.37 | 1.37 | 1.39 | 1.39 | 1.41 | 1.43 | 1.42 | 1.45 | |
| 低体重児出生 (2,500g未満) | 実数 | 623 | 581 | 554 | 530 | 602 | 525 | 537 | 625 | 614 | 602 | 584 | 537 | 579 | 577 | |
| | 百分率 | 県 | 9.9 | 9.5 | 9.1 | 9.3 | 10 | 8.9 | 9.4 | 11.2 | 10.7 | 10.8 | 10.5 | 9.7 | 10.8 | 10.4 |
| 国 | | 9.0 | 9.1 | 9.4 | 9.5 | 9.6 | 9.5 | 9.6 | 9.6 | 9.6 | 9.6 | 9.6 | 9.6 | 9.5 | 9.5 | |
| 新生児死亡 | 実数 | 10 | 9 | 10 | 7 | 8 | 6 | 5 | 6 | 7 | 5 | 6 | 6 | 3 | 6 | |
| | 率 (人口千対) | 県 | 1.6 | 1.5 | 1.6 | 1.2 | 1.3 | 1 | 0.9 | 1.1 | 1.2 | 0.9 | 1.1 | 1.1 | 0.6 | 1.1 |
| 国 | | 1.7 | 1.7 | 1.5 | 1.4 | 1.3 | 1.3 | 1.2 | 1.2 | 1.1 | 1.1 | 1.0 | 1.0 | 0.9 | 0.9 | |
| 乳児死亡 | 実数 | 20 | 21 | 18 | 18 | 16 | 13 | 11 | 11 | 13 | 11 | 11 | 13 | 13 | 8 | |
| | 率 (人口千対) | 県 | 3.2 | 3.4 | 2.9 | 3.2 | 2.7 | 2.2 | 1.9 | 2.0 | 2.3 | 2 | 2.0 | 2.3 | 2.4 | 1.4 |
| 国 | | 3.0 | 3.0 | 2.8 | 2.8 | 2.6 | 2.6 | 2.6 | 2.4 | 2.3 | 2.3 | 2.2 | 2.1 | 2.1 | 1.9 | |
| 死 産 | 総数 | 実数 | 185 | 178 | 191 | 170 | 160 | 155 | 155 | 144 | 143 | 136 | 138 | 131 | 124 | 107 |
| | | 率 ※1 (出産千対) | 県 | 28.4 | 28.4 | 30.3 | 29 | 25.9 | 25.5 | 26.5 | 25.1 | 24.2 | 23.8 | 24.1 | 23.1 | 22.6 |
| | 国 | | 31.1 | 30.5 | 30.0 | 29.1 | 27.5 | 26.2 | 25.2 | 24.6 | 24.2 | 23.9 | 23.4 | 22.9 | 22.9 | 22 |
| | 自然 | 実数 | 69 | 64 | 68 | 61 | 56 | 67 | 73 | 66 | 67 | 51 | 57 | 54 | 65 | 41 |
| | | 率 ※1 (出産千対) | 県 | 10.6 | 10.2 | 10.8 | 10.4 | 9.1 | 11 | 12.5 | 11.5 | 11.4 | 8.9 | 10.0 | 9.5 | 11.9 |
| | 国 | | 12.7 | 12.6 | 12.5 | 12.3 | 11.9 | 11.7 | 11.3 | 11.1 | 11.2 | 11.1 | 10.8 | 10.4 | 10.6 | 10.6 |
| 人工 | 実数 | 116 | 114 | 123 | 109 | 104 | 88 | 82 | 78 | 76 | 51 | 81 | 77 | 59 | 66 | |
| | 率 ※1 (出産千対) | 県 | 17.8 | 18.2 | 19.5 | 18.6 | 16.9 | 14.5 | 14 | 13.6 | 12.9 | 14.9 | 14.2 | 13.6 | 10.8 | 11.7 |
| 国 | | 18.3 | 17.8 | 17.5 | 16.7 | 15.6 | 14.5 | 13.9 | 13.5 | 13.0 | 12.8 | 12.6 | 12.5 | 12.3 | 11.4 | |
| 周産 期 死 亡 | 総数 | 実数 | 26 | 29 | 24 | 31 | 24 | 31 | 22 | 26 | 23 | 13 | 19 | 20 | 17 | 14 |
| | | 率 ※2 (出産千対) | 県 | 4.1 | 4.7 | 3.9 | 5.4 | 4 | 5.2 | 3.9 | 4.6 | 4.0 | 2.3 | 3.4 | 3.6 | 3.2 |
| | 国 | | 5.5 | 5.3 | 5.0 | 4.8 | 4.7 | 4.5 | 4.3 | 4.2 | 4.2 | 4.1 | 4.0 | 3.7 | 3.7 | 3.7 |
| | 妊娠 満22週 以後の死産 | 実数 | 19 | 23 | 18 | 24 | 18 | 27 | 19 | 24 | 17 | 9 | 14 | 16 | 17 | 10 |
| | | 率 ※2 (出産千対) | 県 | 3.0 | 3.8 | 2.9 | 4.2 | 3 | 4.5 | 3.3 | 4.3 | 2.9 | 1.6 | 2.5 | 2.9 | 3.2 |
| | 国 | | 4.3 | 4.1 | 3.9 | 3.8 | 3.7 | 3.5 | 3.4 | 3.4 | 3.4 | 3.3 | 3.2 | 3 | 3 | 3 |
| 早期 新生児 死亡 | 実数 | 7 | 6 | 6 | 7 | 6 | 4 | 3 | 2 | 6 | 4 | 5 | 4 | 0 | 4 | |
| | 率 (出生千対) | 県 | 1.1 | 1.0 | 1.0 | 1.2 | 1 | 0.7 | 0.5 | 0.4 | 1.0 | 0.7 | 0.9 | 0.7 | - | 0.7 |
| 国 | | 1.2 | 1.2 | 1.1 | 1 | 1 | 1 | 0.9 | 0.8 | 0.8 | 0.8 | 0.8 | 0.7 | 0.7 | 0.7 | |
| 妊産婦死亡 | 実数 | 0 | 0 | 0 | 0 | 0 | 0 | 0 | 0 | 0 | 0 | 0 | 0 | 0 | 0 | |
| | 率 (出産10万対) | 県 | - | - | - | - | - | - | - | - | - | - | - | - | - | - |
| 国 | | 7.1 | 6.0 | 4.3 | 5.7 | 4.8 | 3.1 | 3.5 | 4.8 | 4.1 | 3.8 | 4.0 | 3.4 | 2.7 | 3.8 | |
| 婚姻 | 実数 | 3,614 | 3,569 | 3,441 | 3,345 | 3,305 | 3,203 | 3,103 | 3,220 | 3,283 | 3,058 | 3,114 | 2,992 | 3,022 | 2,931 | |
| | 率 (人口千対) | 県 | 4.8 | 4.8 | 4.6 | 4.5 | 4.5 | 4.4 | 4.3 | 4.5 | 4.6 | 4.3 | 4.4 | 4.3 | 4.4 | 4.3 |
| 国 | | 6.0 | 5.9 | 5.7 | 5.7 | 5.8 | 5.7 | 5.8 | 5.6 | 5.5 | 5.2 | 5.3 | 5.3 | 5.1 | 5.1 | |
| 離婚 | 実数 | 1,235 | 1,278 | 1,235 | 1,124 | 1,199 | 1,119 | 1,117 | 1,127 | 1,110 | 1,043 | 1,014 | 1,045 | 966 | 1,022 | |
| | 率 (人口千対) | 県 | 1.64 | 1.71 | 1.66 | 1.52 | 1.64 | 1.54 | 1.55 | 1.58 | 1.56 | 1.47 | 1.44 | 1.5 | 1.4 | 1.48 |
| 国 | | 2.30 | 2.25 | 2.15 | 2.08 | 2.04 | 2.02 | 1.99 | 2.01 | 1.99 | 1.87 | 1.87 | 1.84 | 1.77 | 1.81 | |
| 人工妊娠中絶 | 実数 | 1,796 | 1,601 | 1,439 | 1,294 | 1,240 | 1,279 | 900 | 1,096 | 979 | 967 | 935 | 903 | 817 | 808 | |
| | 率 (女子人口千 対) | 県 | 12.1 | 11.0 | 10.0 | 9.4 | 9.1 | 9.5 | 6.8 | 8.5 | 7.8 | 7.7 | 7.7 | 7.4 | 6.8 | 6.9 |
| 国 | | 11.4 | 11.2 | 10.6 | 10.3 | 9.9 | 9.3 | 8.8 | 8.2 | 7.9 | 7.5 | 7.4 | 7.0 | 6.9 | 6.8 | |

注 (1)資料:「人口動態統計」厚生労働省大臣官房統計情報部

(2)資料:「衛生行政報告例」厚生労働省大臣官房統計情報部

※1) 出産=出生+死産

※2) 出産=出生+妊娠満22週以後の死産

H24年度に

H22年人工妊娠中絶実数を修正(980→979)

2. 都道府県別主な母子保健指標

平成27年

| | 出生率 | | 乳児死亡率 | | 新生児死亡率 | | 周産期死亡率 | | 妊産婦死亡率 | | 人工妊娠中絶実施率 | | | |
|-----|------|----|-------|----|--------|----|--------|----|--------|-----|-----------|---------|--------|--------|
| | 人口千対 | 順位 | 出生千対 | 順位 | 出生千対 | 順位 | 出産千対 | 順位 | 出産十萬対 | 死亡数 | 女性人口千対 | 実施数 | 20歳未満 | |
| | | | | | | | | | | | | | 女性人口千対 | 実施数 |
| 北海道 | 6.8 | 45 | 2.0 | 19 | 1.0 | 19 | 4.1 | 14 | 2.6 | 1 | 8.1 | 8,483 | 7.4 | 853 |
| 青森 | 6.6 | 46 | 2.3 | 8 | 1.5 | 3 | 4.6 | 7 | - | - | 7.4 | 1,757 | 6.7 | 200 |
| 岩手 | 6.9 | 44 | 3.1 | 2 | 0.9 | 24 | 3.4 | 31 | - | - | 7.9 | 1,786 | 4 | 112 |
| 宮城 | 7.8 | 26 | 1.6 | 35 | 0.8 | 31 | 3.5 | 29 | - | - | 8.5 | 3,948 | 6 | 331 |
| 秋田 | 5.7 | 47 | 0.7 | 47 | 0.2 | 47 | 2.9 | 42 | 16.7 | 1 | 7.3 | 1,231 | 3.9 | 79 |
| 山形 | 7.0 | 42 | 2.3 | 9 | 0.9 | 26 | 4.1 | 16 | - | - | 6.8 | 1,352 | 3.7 | 91 |
| 福島 | 7.5 | 32 | 2.4 | 7 | 1.1 | 12 | 5.1 | 5 | 6.9 | 1 | 8.9 | 3,038 | 6.1 | 261 |
| 茨城 | 7.5 | 31 | 2.4 | 6 | 1.0 | 21 | 4.2 | 13 | - | - | 5.2 | 2,889 | 4.7 | 317 |
| 栃木 | 7.9 | 22 | 1.5 | 37 | 1.0 | 20 | 3.3 | 35 | - | - | 7.1 | 2,748 | 5.5 | 245 |
| 群馬 | 7.4 | 36 | 1.5 | 36 | 0.8 | 30 | 4.2 | 12 | - | - | 6.6 | 2,499 | 4.8 | 224 |
| 埼玉 | 7.8 | 23 | 2.0 | 20 | 0.9 | 29 | 3.7 | 24 | 5.2 | 3 | 4.6 | 7,072 | 3.8 | 647 |
| 千葉 | 7.7 | 28 | 2.1 | 12 | 1.1 | 9 | 3.8 | 20 | 6.2 | 3 | 4.6 | 5,879 | 3.8 | 525 |
| 東京 | 8.6 | 6 | 1.7 | 33 | 0.8 | 34 | 3.2 | 38 | 1.7 | 2 | 8.5 | 26,672 | 6.8 | 1,895 |
| 神奈川 | 8.2 | 12 | 1.9 | 22 | 1.0 | 15 | 3.9 | 17 | 5.3 | 4 | 5.4 | 10,665 | 4.5 | 936 |
| 新潟 | 7.1 | 41 | 2.0 | 16 | 1.0 | 14 | 3.7 | 23 | - | - | 6.4 | 2,721 | 4.5 | 236 |
| 富山 | 7.2 | 40 | 1.5 | 39 | 1.1 | 11 | 5.0 | 6 | 25.9 | 2 | 5.8 | 1,151 | 4.4 | 101 |
| 石川 | 7.9 | 20 | 1.4 | 41 | 0.6 | 41 | 5.2 | 4 | - | - | 6.8 | 1,530 | 4.6 | 126 |
| 福井 | 8.0 | 18 | 1.8 | 28 | 0.3 | 45 | 4.5 | 9 | 31.4 | 2 | 6.4 | 944 | 3.8 | 69 |
| 山梨 | 7.3 | 38 | 2.0 | 18 | 0.7 | 39 | 2.8 | 43 | - | - | 5 | 789 | 3.1 | 64 |
| 長野 | 7.5 | 30 | 1.3 | 44 | 0.7 | 37 | 3.0 | 41 | 6.3 | 1 | 7.4 | 2,846 | 5.3 | 250 |
| 岐阜 | 7.7 | 27 | 1.9 | 21 | 0.8 | 35 | 3.6 | 26 | - | - | 5.9 | 2,342 | 4.1 | 206 |
| 静岡 | 7.8 | 25 | 1.9 | 23 | 0.9 | 28 | 3.7 | 25 | 10.4 | 3 | 6.5 | 4,595 | 5.4 | 443 |
| 愛知 | 9.0 | 3 | 2.1 | 13 | 0.9 | 22 | 3.8 | 19 | 4.5 | 3 | 5.8 | 9,217 | 5.1 | 922 |
| 三重 | 7.8 | 24 | 2.1 | 15 | 1.3 | 6 | 3.8 | 21 | - | - | 6.5 | 2,288 | 4.9 | 208 |
| 滋賀 | 9.1 | 2 | 1.8 | 26 | 0.8 | 33 | 4.5 | 8 | 7.8 | 1 | 5.3 | 1,565 | 4.1 | 147 |
| 京都 | 7.7 | 29 | 2.5 | 4 | 1.6 | 2 | 4.4 | 10 | 10 | 2 | 4.5 | 2,465 | 4.1 | 264 |
| 大阪 | 8.1 | 13 | 1.8 | 27 | 0.6 | 40 | 3.2 | 37 | 1.4 | 1 | 7.2 | 13,739 | 6 | 1,274 |
| 兵庫 | 8.1 | 15 | 1.7 | 32 | 0.7 | 38 | 3.3 | 36 | 6.7 | 3 | 4.9 | 5,598 | 3.7 | 488 |
| 奈良 | 7.3 | 39 | 1.7 | 30 | 1.0 | 16 | 5.2 | 3 | 19.9 | 2 | 4 | 1,111 | 3.1 | 108 |
| 和歌山 | 7.3 | 37 | 1.8 | 25 | 1.4 | 5 | 2.4 | 47 | - | - | 6.9 | 1,251 | 6.8 | 151 |
| 鳥取 | 8.1 | 14 | 3.2 | 1 | 1.7 | 1 | 5.2 | 2 | - | - | 10 | 1,043 | 7.3 | 91 |
| 島根 | 8.1 | 16 | 1.4 | 40 | 1.1 | 8 | 2.5 | 46 | - | - | 6.9 | 808 | 4.9 | 72 |
| 岡山 | 8.2 | 11 | 1.5 | 38 | 0.5 | 42 | 3.5 | 30 | 12.5 | 2 | 7.2 | 2,720 | 6.1 | 285 |
| 広島 | 8.4 | 9 | 2.2 | 10 | 1.1 | 13 | 3.4 | 33 | - | - | 8 | 4,499 | 7.1 | 467 |
| 山口 | 7.4 | 33 | 2.1 | 14 | 1.4 | 4 | 4.2 | 11 | - | - | 6.8 | 1,721 | 6.8 | 209 |
| 徳島 | 7.4 | 34 | 2.5 | 5 | 1.3 | 7 | 3.7 | 22 | - | - | 6.1 | 848 | 3.7 | 61 |
| 香川 | 8.0 | 19 | 1.4 | 42 | 0.9 | 25 | 3.4 | 34 | - | - | 7.6 | 1,369 | 6.7 | 144 |
| 愛媛 | 7.4 | 35 | 1.4 | 43 | 0.9 | 27 | 2.7 | 45 | 9.6 | 1 | 8.2 | 2,081 | 7.4 | 223 |
| 高知 | 7.0 | 43 | 1.6 | 34 | 0.4 | 44 | 3.6 | 28 | - | - | 8.8 | 1,131 | 7.6 | 120 |
| 福岡 | 9.0 | 4 | 2.2 | 11 | 1.0 | 17 | 3.9 | 18 | 2.2 | 1 | 9.6 | 10,312 | 8.8 | 1,082 |
| 佐賀 | 8.5 | 8 | 1.0 | 46 | 0.3 | 46 | 3.4 | 32 | - | - | 8.9 | 1,416 | 7.4 | 153 |
| 長崎 | 8.0 | 17 | 1.7 | 31 | 0.8 | 32 | 3.1 | 40 | - | - | 8.3 | 2,101 | 6 | 190 |
| 熊本 | 8.8 | 5 | 1.2 | 45 | 0.4 | 43 | 2.8 | 44 | - | - | 9.3 | 3,148 | 8.5 | 349 |
| 大分 | 7.9 | 21 | 1.9 | 24 | 1.0 | 18 | 5.2 | 1 | - | - | 8.9 | 1,914 | 7.3 | 191 |
| 宮崎 | 8.4 | 10 | 1.7 | 29 | 0.8 | 36 | 3.6 | 27 | - | - | 8 | 1,620 | 5.2 | 135 |
| 鹿児島 | 8.6 | 7 | 2.6 | 3 | 1.1 | 10 | 4.1 | 15 | - | - | 10 | 3,021 | 7.5 | 285 |
| 沖縄 | 11.9 | 1 | 2.0 | 17 | 0.9 | 23 | 3.2 | 39 | - | - | 8 | 2,465 | 7.2 | 283 |
| 全国 | 8.0 | - | 1.9 | - | 0.9 | - | 3.7 | - | 3.8 | 39 | 6.8 | 176,388 | 5.5 | 16,113 |

注(1)資料:「人口動態統計」厚生労働省大臣官房統計情報部

(2)資料:「衛生行政報告例」厚生労働省大臣官房統計情報部

3. 出生場所

平成27年

| | 総数 | | 病院 | | 診療所 | | 助産所 | | 自宅 | | その他 | |
|-----|-------|-----|-------|----|-------|----|-----|---|----|---|-----|---|
| | 件数 | % | 件数 | % | 件数 | % | 件数 | % | 件数 | % | 件数 | % |
| 島根県 | 5,551 | 100 | 3,430 | 62 | 2,093 | 38 | 23 | 0 | 4 | 0 | 1 | 0 |
| 松江 | 2,120 | 100 | 810 | 38 | 1,295 | 61 | 14 | 1 | 1 | 0 | - | - |
| 雲南 | 352 | 100 | 257 | 73 | 94 | 27 | 1 | 0 | - | - | - | - |
| 出雲 | 1,573 | 100 | 950 | 60 | 617 | 39 | 5 | 0 | - | - | 1 | 0 |
| 県央 | 351 | 100 | 325 | 93 | 24 | 7 | - | - | 2 | 1 | - | - |
| 浜田 | 601 | 100 | 578 | 96 | 23 | 4 | - | - | - | - | - | - |
| 益田 | 391 | 100 | 371 | 95 | 19 | 5 | 1 | 0 | - | - | - | - |
| 隠岐 | 163 | 100 | 139 | 85 | 21 | 13 | 2 | 1 | 1 | 1 | - | - |

注(1)資料:「人口動態統計」厚生労働省大臣官房統計情報部

4. 母の年齢階級別出生児数

平成27年

| | | 総数 | 母の年齢区分 | | | | | | | | | |
|-----|---|-------|--------|--------|--------|--------|--------|--------|--------|--------|------|----|
| | | | ～14歳 | 15～19歳 | 20～24歳 | 25～29歳 | 30～34歳 | 35～39歳 | 40～44歳 | 45～49歳 | 50歳～ | 不詳 |
| 島根県 | 人 | 5,551 | - | 57 | 539 | 1,542 | 1,985 | 1,156 | 266 | 6 | - | - |
| | % | 100 | - | 1 | 10 | 28 | 36 | 21 | 5 | 0 | - | - |
| 松江 | 人 | 2,120 | - | 21 | 196 | 593 | 766 | 440 | 101 | 3 | - | - |
| | % | 100 | - | 1 | 9 | 28 | 36 | 21 | 5 | 0 | - | - |
| 雲南 | 人 | 352 | - | 2 | 34 | 94 | 130 | 79 | 13 | - | - | - |
| | % | 100 | - | 1 | 10 | 27 | 37 | 22 | 4 | - | - | - |
| 出雲 | 人 | 1,573 | - | 16 | 146 | 435 | 561 | 329 | 85 | 1 | - | - |
| | % | 100 | - | 1 | 9 | 28 | 36 | 21 | 5 | 0 | - | - |
| 県央 | 人 | 351 | - | 4 | 33 | 114 | 122 | 65 | 11 | 2 | - | - |
| | % | 100 | - | 1 | 9 | 32 | 35 | 19 | 3 | 1 | - | - |
| 浜田 | 人 | 601 | - | 7 | 67 | 166 | 207 | 130 | 24 | - | - | - |
| | % | 100 | - | 1 | 11 | 28 | 34 | 22 | 4 | - | - | - |
| 益田 | 人 | 391 | - | 3 | 42 | 103 | 141 | 77 | 25 | - | - | - |
| | % | 100 | - | 1 | 11 | 26 | 36 | 20 | 6 | - | - | - |
| 隠岐 | 人 | 163 | - | 4 | 21 | 37 | 58 | 36 | 7 | - | - | - |
| | % | 100 | - | 2 | 13 | 23 | 36 | 22 | 4 | - | - | - |

注(1)資料:「人口動態統計」厚生労働省大臣官房統計情報部

5. 出生順位別出生数

平成27年

| | 総数 | 第1子 | 第2子 | 第3子 | 第4子 | 第5子～ | |
|----|----|-------|-------|-------|------|------|-----|
| 総数 | 人 | 5,551 | 2,298 | 2,026 | 961 | 201 | 65 |
| 割合 | % | 100.0 | 41.4 | 36.5 | 17.3 | 3.6 | 1.2 |

注(1)資料:「人口動態統計」厚生労働省大臣官房統計情報部

(2)出生順位とは、同じ母親がこれまでに生んだ出生子の順序である

6. 人口動態(実数・率)、保健所・市町村

平成27年

| | 出生数 | 出生率 | 低出生体重児数 (2500g未満) | 低出生体重児の出生数に対する割合 (%) | 乳児(1歳未満)死亡数 | 乳児死亡率 (出生千対) | 新生児(生後28日未満)死亡数 | 新生児死亡率 (出生千対) | 周産期死亡数 | 周産期死亡率 (山産*2千対) | 妊娠満22週以後の死産数 | 妊娠満22週以後の死産率 (山産*2千対) | 早期新生児死亡数 | 早期新生児死亡 (出生千対) | |
|-----|-------|-------|----------------------|-------------------------|-------------|-----------------|-----------------|------------------|--------|--------------------|--------------|--------------------------|----------|-------------------|---|
| | | | | | | | | | | | | | | | |
| 島根県 | 5,551 | 8 | 577 | 10 | 8 | 1 | 6 | 1 | 14 | 3 | 10 | 2 | 4 | 1 | |
| 保健所 | 松江 | 2,120 | 9 | 218 | 10 | 4 | 2 | 4 | 2 | 8 | 4 | 5 | 2 | 3 | 1 |
| | 雲南 | 352 | 6 | 47 | 13 | 0 | 0 | 0 | 2 | 6 | 2 | 6 | 0 | 0 | |
| | 出雲 | 1,573 | 9 | 161 | 10 | 1 | 1 | 0 | 0 | 0 | 0 | 0 | 0 | 0 | |
| | 県央 | 351 | 6 | 32 | 9 | 0 | 0 | 0 | 0 | 0 | 0 | 0 | 0 | 0 | |
| | 浜田 | 601 | 7 | 69 | 11 | 2 | 3 | 1 | 2 | 3 | 5 | 3 | 5 | 0 | 0 |
| | 益田 | 391 | 6 | 39 | 10 | 1 | 3 | 1 | 3 | 1 | 3 | 0 | 0 | 1 | 3 |
| | 隠岐 | 163 | 8 | 11 | 7 | 0 | 0 | 0 | 0 | 0 | 0 | 0 | 0 | 0 | 0 |
| 松江市 | 1,864 | 9 | 199 | 11 | 3 | 2 | 3 | 2 | 7 | 4 | 5 | 3 | 2 | 1 | |
| 浜田市 | 438 | 8 | 55 | 13 | 1 | 2 | 1 | 2 | 3 | 7 | 3 | 7 | 0 | 0 | |
| 出雲市 | 1,573 | 9 | 161 | 10 | 1 | 1 | 0 | 0 | 0 | 0 | 0 | 0 | 0 | 0 | |
| 益田市 | 310 | 6 | 30 | 10 | 1 | 3 | 1 | 3 | 1 | 3 | 0 | 0 | 1 | 3 | |
| 大田市 | 233 | 7 | 24 | 10 | 0 | 0 | 0 | 0 | 0 | 0 | 0 | 0 | 0 | 0 | |
| 安来市 | 256 | 6 | 19 | 7 | 1 | 4 | 1 | 4 | 1 | 4 | 0 | 0 | 1 | 4 | |
| 江津市 | 163 | 7 | 14 | 9 | 1 | 6 | 0 | 0 | 0 | 0 | 0 | 0 | 0 | 0 | |
| 雲南市 | 254 | 7 | 25 | 10 | 0 | 0 | 0 | 0 | 2 | 8 | 2 | 8 | 0 | 0 | |
| 仁多郡 | 奥出雲町 | 76 | 6 | 18 | 24 | 0 | 0 | 0 | 0 | 0 | 0 | 0 | 0 | 0 | |
| 飯石郡 | 飯南町 | 22 | 4 | 4 | 18 | 0 | 0 | 0 | 0 | 0 | 0 | 0 | 0 | 0 | |
| 邑智郡 | 川本町 | 21 | 6 | 3 | 14 | 0 | 0 | 0 | 0 | 0 | 0 | 0 | 0 | 0 | |
| | 美郷町 | 27 | 6 | 2 | 7 | 0 | 0 | 0 | 0 | 0 | 0 | 0 | 0 | 0 | |
| | 邑南町 | 70 | 6 | 3 | 4 | 0 | 0 | 0 | 0 | 0 | 0 | 0 | 0 | 0 | |
| 鹿足郡 | 津和野町 | 38 | 5 | 4 | 11 | 0 | 0 | 0 | 0 | 0 | 0 | 0 | 0 | 0 | |
| | 吉賀町 | 43 | 7 | 5 | 12 | 0 | 0 | 0 | 0 | 0 | 0 | 0 | 0 | 0 | |
| 隠岐郡 | 隠岐の島町 | 123 | 8 | 8 | 7 | 0 | 0 | 0 | 0 | 0 | 0 | 0 | 0 | 0 | |
| | 海士町 | 19 | 8 | 1 | 5 | 0 | 0 | 0 | 0 | 0 | 0 | 0 | 0 | 0 | |
| | 西ノ島町 | 18 | 6 | 2 | 11 | 0 | 0 | 0 | 0 | 0 | 0 | 0 | 0 | 0 | |
| | 知夫村 | 3 | 5 | 0 | 0 | 0 | 0 | 0 | 0 | 0 | 0 | 0 | 0 | 0 | |

資料:「人口動態統計」厚生労働省大臣官房統計情報部

※1) 出産＝出生＋死産(妊娠12週以後の死産の出産)

※2) 出産＝出生＋妊娠満22週以後の死産

7. 出生数、出生児の体重：出生児の平均体重、性・保健所別

(単位:人)

平成27年

| | | 出生時の体重 | | | | | | | | | | | | 不詳 |
|-----|-----|--------|---------|------------------|------------------|------------------|------------------|------------------|------------------|------------------|------------------|------------------|---------|------|
| | | 総数 | 0.5kg未満 | 0.5以上 1.0kg未満 | 1.0以上 1.5kg未満 | 1.5以上 2.0kg未満 | 2.0以上 2.5kg未満 | 2.5以上 3.0kg未満 | 3.0以上 3.5kg未満 | 3.5以上 4.0kg未満 | 4.0以上 4.5kg未満 | 4.5以上 5.0kg未満 | 5.0kg以上 | |
| 島根県 | 計 | 5,551 | 1 | 29 | 32 | 76 | 439 | 2,243 | 2,184 | 505 | 39 | - | - | 3 |
| | (率) | 100% | 0.0% | 0.5% | 0.58% | 1.4% | 7.9% | 40.4% | 39.3% | 9.1% | 0.7% | - | - | 0.1% |
| | 男 | 2,948 | - | 20 | 17 | 40 | 206 | 1,089 | 1,235 | 313 | 27 | - | - | 1 |
| | 女 | 2,603 | 1 | 9 | 15 | 36 | 233 | 1,154 | 949 | 192 | 12 | - | - | 2 |
| 松江 | 計 | 2,120 | 1 | 9 | 18 | 32 | 158 | 819 | 855 | 209 | 19 | - | - | - |
| | 男 | 1,107 | - | 7 | 11 | 10 | 67 | 397 | 475 | 127 | 13 | - | - | - |
| | 女 | 1,013 | 1 | 2 | 7 | 22 | 91 | 422 | 380 | 82 | 6 | - | - | - |
| 雲南 | 計 | 352 | - | 5 | - | 10 | 32 | 129 | 143 | 30 | 3 | - | - | - |
| | 男 | 194 | - | 4 | - | 9 | 16 | 61 | 83 | 20 | 1 | - | - | - |
| | 女 | 158 | - | 1 | - | 1 | 16 | 68 | 60 | 10 | 2 | - | - | - |
| 出雲 | 計 | 1,573 | - | 8 | 9 | 24 | 120 | 679 | 590 | 136 | 6 | - | - | 1 |
| | 男 | 864 | - | 5 | 4 | 14 | 63 | 334 | 345 | 94 | 5 | - | - | - |
| | 女 | 709 | - | 3 | 5 | 10 | 57 | 345 | 245 | 42 | 1 | - | - | 1 |
| 県央 | 計 | 351 | - | 1 | 2 | 4 | 25 | 144 | 134 | 38 | 2 | - | - | 1 |
| | 男 | 180 | - | 1 | 1 | 3 | 15 | 62 | 70 | 27 | 1 | - | - | - |
| | 女 | 171 | - | - | 1 | 1 | 10 | 82 | 64 | 11 | 1 | - | - | 1 |
| 浜田 | 計 | 601 | - | 2 | 2 | 3 | 62 | 274 | 222 | 33 | 3 | - | - | - |
| | 男 | 315 | - | - | 1 | 2 | 25 | 140 | 124 | 20 | 3 | - | - | - |
| | 女 | 286 | - | 2 | 1 | 1 | 37 | 134 | 98 | 13 | - | - | - | - |
| 益田 | 計 | 391 | - | 4 | 1 | 3 | 31 | 144 | 162 | 40 | 6 | - | - | - |
| | 男 | 207 | - | 3 | - | 2 | 15 | 70 | 97 | 16 | 4 | - | - | - |
| | 女 | 184 | - | 1 | 1 | 1 | 16 | 74 | 65 | 24 | 2 | - | - | - |
| 隠岐 | 計 | 163 | - | - | - | - | 11 | 54 | 78 | 19 | - | - | - | 1 |
| | 男 | 81 | - | - | - | - | 5 | 25 | 41 | 9 | - | - | - | 1 |
| | 女 | 82 | - | - | - | - | 6 | 29 | 37 | 10 | - | - | - | - |

注(1)資料:「人口動態統計」厚生労働省大臣官房統計情報部

8. 妊娠週数別出生数

平成27年

| | 妊娠週数 | | | | | | | 総数 |
|----|--------|--------|--------|--------|--------|-------|-----|-------|
| | 22~23週 | 24~27週 | 28~31週 | 32~36週 | 37~41週 | 42週以上 | 不詳 | |
| 人数 | 3 | 17 | 34 | 270 | 5204 | 22 | 1 | 5,551 |
| 割合 | 0.1 | 0.3 | 0.6 | 4.9 | 93.7 | 0.4 | 0.0 | 100.0 |

注(1)資料:「人口動態統計」厚生労働省大臣官房統計情報部

9. 主要死因別乳児死亡数(乳児死因分類)

| 乳児死亡简单分類 | H14 | H15 | H16 | H17 | H18 | H19 | H20 | H21 | H22 | H23 | H24 | H25 | H26 | H27 |
|-----------------------------|-----|-----|-----|-----|-----|-----|-----|-----|-----|-----|-----|-----|-----|-----|
| 総 数 | 20 | 21 | 18 | 18 | 16 | 13 | 11 | 11 | 13 | 11 | 11 | 13 | 13 | 8 |
| Ba01 腸管感染症 | | | | | | | 1 | | | | | | | |
| Ba02 敗血症(新生児の細菌性敗血症を除く) | | 1 | | | | 1 | | | 1 | | | | | |
| Ba03 麻疹 | | | | | | | | | | | | | | |
| Ba04 ウイルス肝炎 | | | | | | | | | | | | | | |
| Ba05 その他の感染症及び寄生虫症 | | | | | | | | | | 1 | | | | |
| Ba06 悪性新生物 | | | | | | | | | | | | | | |
| Ba07 白血病 | | | | | | | | | | | | | | |
| Ba08 その他の悪性新生物 | | | | | | | | | | | | | | |
| Ba09 その他の新生物 | | | | | 1 | 1 | | | | | | | | |
| Ba10 栄養失調症及びその他の栄養欠乏症 | | | | | | | | | | | | | | |
| Ba11 代謝障害 | | | 1 | | | 1 | | | | | | | | |
| Ba12 髄膜炎 | | | | | | | | | | | | | 1 | |
| Ba13 脊髄性筋萎縮症及び関連症候群 | | | | | | | | | | | | | | |
| Ba14 脳性麻痺 | | | | | | | | | | | | | | |
| Ba15 心疾患(高血圧性を除く) | | 1 | | 2 | | | 1 | | | | | | | |
| Ba16 脳血管疾患 | | | | | | | | | | | 1 | | | |
| Ba17 インフルエンザ | | | | | | | | | | | | | | |
| Ba18 肺炎 | | | | | 2 | 1 | | 1 | | | 1 | | | 1 |
| Ba19 喘息 | | | | | | | | | | | | | | |
| Ba20 ヘルニア及び腸閉塞 | | | | | | | | | 1 | | | | | |
| Ba21 肝疾患 | | 1 | | | | | | | | | | 1 | 1 | |
| Ba22 腎不全 | | | | | 1 | | | | | | | | | |
| Ba23 周産期に発生した病態 | 5 | 5 | 4 | 6 | 3 | 2 | 2 | 2 | 3 | 4 | 4 | 4 | 2 | 1 |
| Ba24 妊娠期間及び胎児発育に関連する障害 | | (1) | | (2) | | | | | | | | | | |
| Ba25 出産外傷 | | | | | | | | | | | | | | |
| Ba26 出生時仮死 | | (1) | | | | | | | | (1) | | (1) | | |
| Ba27 新生児の呼吸窮迫 | (2) | (1) | | | | (1) | (1) | | | (1) | | | | |
| Ba28 周産期に発生した肺出血 | | | | | | | | | | | (1) | | | |
| Ba29 周産期に発生した心血管障害 | | | (2) | | | | | | | | | | | |
| Ba30 その他の周産期に特異的な呼吸障害及び血管障害 | (2) | (1) | (2) | (2) | (2) | | (1) | (1) | (2) | (1) | | | (1) | |
| Ba31 新生児の細菌性敗血症 | | | | | | | | | (1) | | | | | (1) |
| Ba32 その他の周産期に特異的な感染症 | | | | | | | | | | | | | | |
| Ba33 出血性障害及び血液障害 | (1) | (1) | | (1) | | | | (1) | | (1) | (2) | (1) | | |
| Ba34 その他の周産期に発生した病態 | | | | (1) | (1) | (2) | | | | (1) | (2) | (1) | | |
| Ba35 先天奇形、変形及び染色体異常 | 8 | 9 | 8 | 7 | 3 | 5 | 3 | 6 | 6 | 4 | 3 | 3 | 2 | 4 |
| Ba36 神経系の先天奇形 | (1) | | (1) | | (1) | (2) | | | | | (1) | | | |
| Ba37 心臓の先天奇形 | (1) | (3) | (2) | (3) | | (2) | (2) | (2) | (1) | | | | (1) | (1) |
| Ba38 その他の循環器系の先天奇形 | (2) | (2) | | | | | | (1) | | (1) | | | | |
| Ba39 呼吸器系の先天奇形 | (1) | (2) | (1) | | (1) | | | | (1) | | (1) | | (1) | |
| Ba40 消化器系の先天奇形 | | | (1) | | | | | (1) | (1) | | | | | |
| Ba41 筋骨格系の先天奇形 | | (1) | | | | | (1) | | | (1) | | | | |
| Ba42 その他の先天奇形及び変形 | (1) | | | (2) | (1) | (1) | | (1) | (1) | | (1) | | | |
| Ba43 他に分類されないもの | (2) | (1) | (3) | (2) | | | | (1) | (2) | (2) | | (3) | | (3) |
| Ba44 乳幼児突然死症候群 | 2 | 1 | 4 | 1 | 1 | 1 | 1 | 1 | 2 | 1 | 2 | 4 | 5 | 1 |
| Ba45 その他のすべての疾患 | 3 | 2 | | | 3 | | 1 | | 1 | | | | 2 | 1 |
| Ba46 不慮の事故 | 2 | 1 | 1 | 2 | 1 | 1 | 2 | 1 | | | | | | |
| Ba47 交通事故 | | | | (1) | | | | | | | | | | |
| Ba48 転倒・転落 | | (1) | (1) | | | | | | | | | | | |
| Ba49 不慮の溺死及び溺水 | (1) | | | | (1) | | (1) | | | | | | | |
| Ba50 胃内容物の誤えん | (1) | | | | | | (1) | | | | | | | |
| Ba51 その他の不慮の窒息 | | | | (1) | | (1) | | (1) | | | | | | |
| Ba52 煙、火及び火災への曝露 | | | | | | | | | | | | | | |
| Ba53 有害物質による不慮の中毒 | | | | | | | | | | | | | | |
| Ba54 その他の不慮の事故 | | | | | | | | | | | | | | |
| Ba55 他殺 | | | | | 1 | | | | | | | 1 | | |
| Ba56 その他の外因 | | | | | | | | | | | | | | |

()内は再掲

注(1)資料:「人口動態統計」厚生労働省大臣官房統計情報部

10. 妊産婦死亡

| | 県 | | 市町村名 | 国 | |
|-------|-----|----------|---------------------------|-----|----------|
| | 死亡数 | 死亡率 | | 死亡数 | 死亡率 |
| | | (出産10万対) | | | (出産10万対) |
| 昭和50年 | 4 | 36.6 | 出雲 2 大社 1 仁摩 1 | 546 | 28.7 |
| 51 | 0 | - | | 474 | 25.9 |
| 52 | 3 | 28.9 | 益田 1 江津 1 大社 1 | 406 | 23.1 |
| 53 | 2 | 19.5 | 匹見 1 六日市 1 | 378 | 22.1 |
| 54 | 4 | 39.5 | 松江 1 浜田 1 大田 1 西郷 1 | 376 | 22.9 |
| 55 | 5 | 50.2 | 松江 1 浜田 1 出雲 1 温泉津 1 西郷 1 | 323 | 20.5 |
| 56 | 2 | 20.6 | 松江 1 出雲 1 | 294 | 19.2 |
| 57 | 5 | 53.4 | 松江 1 浜田 1 出雲 1 吉田 1 邑智 1 | 279 | 18.4 |
| 58 | 3 | 31.5 | 松江 1 出雲 1 江津 1 | 234 | 15.5 |
| 59 | 6 | 64.7 | 松江 1 浜田 1 出雲 1 平田 1 益田 1 | 228 | 15.3 |
| 60 | 3 | 33.1 | 平田 1 江津 1 知夫 1 | 223 | 15.6 |
| 61 | 1 | 11.3 | 石見 1 | 187 | 13.5 |
| 62 | 1 | 11.7 | 川本 1 | 162 | 12.0 |
| 63 | 0 | - | | 126 | 9.2 |
| 平成元 | 1 | 12.9 | 川本 1 | 135 | 10.8 |
| 2 | 0 | - | | 105 | 8.6 |
| 3 | 0 | - | | 110 | 9.0 |
| 4 | 0 | - | | 111 | 8.8 |
| 5 | 0 | - | | 91 | 7.7 |
| 6 | 0 | - | | 76 | 5.9 |
| 7 | 1 | 14.4 | 美保関 1 | 90 | 6.9 |
| 8 | 0 | - | | 72 | 5.8 |
| 9 | 1 | 14.9 | 西郷 1 | 78 | 6.3 |
| 10 | 0 | - | | 86 | 6.9 |
| 11 | 0 | - | | 72 | 5.9 |
| 12 | 0 | - | | 78 | 6.3 |
| 13 | 1 | 14.6 | 浜田 1 | 76 | 6.3 |
| 14 | 0 | - | | 84 | 7.1 |
| 15 | 0 | - | | 69 | 6.1 |
| 16 | 0 | - | | 49 | 4.3 |
| 17 | 0 | - | | 62 | 5.7 |
| 18 | 0 | - | | 54 | 4.8 |
| 19 | 0 | - | | 35 | 3.1 |
| 20 | 0 | - | | 39 | 3.5 |
| 21 | 0 | - | | 53 | 4.8 |
| 22 | 0 | - | | 45 | 4.1 |
| 23 | 0 | - | | 41 | 3.8 |
| 24 | 0 | - | | 42 | 4.0 |
| 25 | 0 | - | | 36 | 3.4 |
| 26 | 0 | - | | 28 | 2.7 |
| 27 | 0 | - | | 39 | 3.8 |

注 (1)資料:「人口動態統計」厚生労働省大臣官房統計情報部

11. 年齢階級別人工妊娠中絶

| 年 | 総数 | 15歳未満 | 15歳 | 16歳 | 17歳 | 18歳 | 19歳 | 20歳未満 | 20～24歳 | 25～29歳 | 30～34歳 | 35～39歳 | 40～44歳 | 45～49歳 | 50歳以上 | 不詳 |
|-------------|---------|-------|-----|-------|-------|-------|-------|--------|--------|--------|--------|--------|--------|--------|-------|-----|
| H6 | 2,381 | | | | | | | 147 | 486 | 397 | 517 | 547 | 257 | 30 | - | - |
| | 100% | | | | | | | 6.2 | 20.4 | 16.7 | 21.7 | 23.0 | 10.8 | 1.2 | - | - |
| H7 | 2,107 | | | | | | | 126 | 416 | 376 | 431 | 495 | 228 | 35 | - | - |
| | 100% | | | | | | | 6.0 | 19.7 | 17.8 | 20.5 | 23.5 | 10.8 | 1.7 | - | - |
| H8 | 2,053 | | | | | | | 140 | 426 | 344 | 420 | 497 | 205 | 17 | 2 | 2 |
| | 100% | | | | | | | 6.8 | 20.8 | 16.8 | 20.5 | 24.2 | 10.0 | 0.8 | 0.1 | 0.1 |
| H9 | 1,990 | | | | | | | 131 | 431 | 339 | 395 | 460 | 205 | 29 | - | - |
| | 100% | | | | | | | 6.6 | 21.7 | 17.0 | 19.8 | 23.1 | 10.3 | 1.5 | - | - |
| H10 | 1,919 | | | | | | | 164 | 437 | 386 | 345 | 381 | 182 | 24 | - | - |
| | 100% | | | | | | | 8.5 | 22.8 | 20.1 | 18.0 | 19.9 | 9.5 | 1.3 | - | - |
| H11 | 1,850 | | | | | | | 165 | 418 | 347 | 386 | 332 | 185 | 17 | - | - |
| | 100% | | | | | | | 8.9 | 22.6 | 18.8 | 20.9 | 17.9 | 10.0 | 0.9 | - | - |
| H12 | 1,749 | | | | | | | 174 | 406 | 347 | 346 | 315 | 154 | 6 | 1 | - |
| | 100% | | | | | | | 10.0 | 23.2 | 19.8 | 19.8 | 18.0 | 8.8 | 0.3 | 0.1 | - |
| H13 | 1,831 | | | | | | | 213 | 391 | 385 | 346 | 316 | 165 | 14 | 1 | - |
| | 100% | | | | | | | 11.6 | 21.4 | 21.0 | 18.9 | 17.3 | 9.0 | 0.8 | 0.1 | - |
| H14 | 1,796 | | | | | | | 233 | 429 | 372 | 332 | 279 | 135 | 13 | 1 | 2 |
| | 100% | | | | | | | 13.0 | 23.9 | 20.7 | 18.5 | 15.5 | 7.5 | 0.7 | 0.1 | 0.1 |
| H15 | 1,601 | 2 | 10 | 31 | 36 | 57 | 87 | 223 | 327 | 333 | 340 | 237 | 128 | 12 | 0 | 1 |
| | 100% | | | | | | | 13.9 | 20.4 | 20.8 | 21.2 | 14.8 | 8.0 | 0.7 | 0.0 | 0.1 |
| H16 | 1,439 | 2 | 10 | 17 | 44 | 40 | 64 | 177 | 315 | 288 | 308 | 228 | 110 | 12 | - | 1 |
| | 100% | | | | | | | 12.3 | 21.9 | 20.0 | 21.4 | 15.8 | 7.6 | 0.8 | - | 0.1 |
| H17 | 1,294 | 4 | 3 | 15 | 34 | 43 | 53 | 152 | 312 | 267 | 254 | 204 | 91 | 12 | - | 2 |
| | 100% | | | | | | | 11.7 | 24.1 | 20.6 | 19.6 | 15.8 | 7.0 | 0.9 | - | 0.2 |
| H18 | 1,240 | 2 | 1 | 12 | 23 | 32 | 36 | 106 | 272 | 251 | 271 | 219 | 106 | 13 | - | 2 |
| | 100% | | | | | | | 8.5 | 21.9 | 20.2 | 21.9 | 17.7 | 8.5 | 1.0 | - | 0.2 |
| H19 | 1,279 | 0 | 4 | 12 | 19 | 28 | 52 | 115 | 289 | 262 | 301 | 221 | 82 | 7 | 1 | 1 |
| | 100% | | | | | | | 9.0 | 22.6 | 20.5 | 23.5 | 17.3 | 6.4 | 0.5 | 0.1 | 0.1 |
| H20 | 900 | 0 | 5 | 10 | 26 | 28 | 34 | 103 | 192 | 173 | 190 | 156 | 80 | 4 | 0 | 2 |
| | 100% | | | | | | | 11.4 | 21.3 | 19.2 | 21.1 | 17.3 | 8.9 | 0.4 | 0.0 | 0.2 |
| H21 | 1,096 | 2 | 1 | 13 | 25 | 23 | 36 | 100 | 230 | 236 | 231 | 221 | 73 | 5 | 0 | 0 |
| | 100% | | | | | | | 9.1 | 21.0 | 21.5 | 21.1 | 20.2 | 6.7 | 0.5 | 0.0 | 0.0 |
| H22 | 979 | 2 | 12 | 10 | 29 | 22 | 34 | 109 | 163 | 200 | 213 | 214 | 72 | 8 | 0 | 0 |
| | 100% | | | | | | | 11.1 | 16.6 | 20.4 | 21.8 | 21.9 | 7.4 | 0.8 | 0.0 | 0.0 |
| H23 | 967 | 0 | 8 | 9 | 23 | 21 | 36 | 97 | 197 | 190 | 211 | 185 | 82 | 5 | 0 | 0 |
| | 100% | | | | | | | 10.0 | 20.4 | 19.6 | 21.8 | 19.1 | 8.5 | 0.5 | 0.0 | 0.0 |
| H24 | 935 | 0 | 4 | 5 | 24 | 21 | 27 | 81 | 186 | 163 | 213 | 204 | 80 | 8 | 0 | 0 |
| | 100% | | | | | | | 8.7 | 19.9 | 17.4 | 22.8 | 21.8 | 8.6 | 0.9 | 0.0 | 0.0 |
| H25 | 903 | 0 | 3 | 10 | 17 | 17 | 21 | 68 | 182 | 174 | 187 | 206 | 78 | 8 | 0 | 0 |
| | 100% | | | | | | | 7.5 | 20.2 | 19.3 | 20.7 | 22.8 | 8.6 | 0.9 | 0.0 | 0.0 |
| H26 | 817 | 0 | 3 | 12 | 18 | 10 | 26 | 69 | 150 | 170 | 159 | 168 | 91 | 10 | 0 | 0 |
| | 100% | | | | | | | 8.4 | 18.4 | 20.8 | 19.5 | 20.6 | 11.1 | 1.2 | 0.0 | 0.0 |
| H27 | 808 | 3 | 2 | 2 | 15 | 26 | 24 | 72 | 150 | 163 | 152 | 175 | 89 | 7 | 0 | 0 |
| | 100% | | | | | | | 8.9 | 18.6 | 20.2 | 18.8 | 21.7 | 11.0 | 0.9 | 0.0 | 0.0 |
| H27 (全国) | 176,388 | 270 | 633 | 1,845 | 2,884 | 4,181 | 6,300 | 16,113 | 39,430 | 35,429 | 35,884 | 31,765 | 16,368 | 1,340 | 18 | 41 |
| | 100% | | | | | | | 9.1 | 22.4 | 20.1 | 20.3 | 18.0 | 9.3 | 0.8 | 0.0 | 0.0 |

注 (1)資料：「衛生行政報告例」厚生労働省大臣官房統計情報部

12. 年次別人工妊娠中絶実施率

| 年 | 実施件数 | | 実施率 | |
|-----|---------|-------|-----|----|
| | 全国 | 島根 | 全国 | 島根 |
| H13 | 341,588 | 1,831 | 12 | 12 |
| H14 | 329,326 | 1,796 | 11 | 12 |
| H15 | 319,831 | 1,601 | 11 | 11 |
| H16 | 301,673 | 1,439 | 11 | 10 |
| H17 | 289,127 | 1,294 | 10 | 9 |
| H18 | 276,352 | 1,240 | 10 | 9 |
| H19 | 256,672 | 1,279 | 9 | 10 |
| H20 | 242,326 | 900 | 9 | 7 |
| H21 | 221,980 | 1,096 | 8 | 9 |
| H22 | 212,693 | 979 | 8 | 8 |
| H23 | 202,106 | 967 | 8 | 8 |
| H24 | 196,639 | 935 | 7 | 8 |
| H25 | 186,253 | 903 | 7 | 7 |
| H26 | 181,905 | 817 | 7 | 7 |
| H27 | 176,388 | 808 | 7 | 7 |

注 (1)資料：「衛生行政報告例」厚生労働省大臣官房統計情報部
 実施率＝15歳～49歳女子人口千対
 (15歳未満・不詳の人工妊娠中絶は含む)

が、50歳以上の人工妊娠中絶は含まない

(注)平成22年度は、東日本大震災の影響により、福島県の相双保健(注)福祉事務所管轄内の市町村が含まれていない。

13. 年次別不妊手術実施率

| 年 | 件数 | | 実施率 | |
|-----|-----|------|-----|--|
| | 島根 | 島根 | 全国 | |
| H13 | 90 | 30.0 | 6.0 | |
| H14 | 84 | 28.3 | 5.5 | |
| H15 | 69 | 23.8 | 5.0 | |
| H16 | 72 | 24.8 | 5.0 | |
| H17 | 60 | 21.5 | 4.5 | |
| H18 | 57 | 24.1 | 5.4 | |
| H19 | 62 | 26.4 | 5.5 | |
| H20 | 61 | 26.3 | 5.9 | |
| H21 | 57 | 25.0 | 6.1 | |
| H22 | 64 | 28.7 | 6.3 | |
| H23 | 92 | 41.8 | 6.6 | |
| H24 | 83 | 38.4 | 7.3 | |
| H25 | 99 | 46 | 7.9 | |
| H26 | 108 | 50.9 | 8.3 | |
| H27 | 100 | 47.7 | 9.1 | |

注 (1)資料：「衛生行政報告例」厚生労働省大臣官房統計情報部
 実施率＝20歳～49歳人口10万対(平成15年度までは15～49歳人口10万対の実施率)

Ⅲ. 母子保健対策

1. 保健対策

1-1 妊娠届出及び母子健康手帳の交付

| 年度 | 総数 | 満11週以内 | | 満12週～21週 | | 満22週～27週 | | 満28週以上 | | 不詳 | |
|-----|-------|--------|-------|----------|-------|----------|------|--------|------|-----|------|
| | | 件 | % | 件 | % | 件 | % | 件 | % | 件 | % |
| H18 | 6,041 | 4,302 | 71.2% | 1,516 | 25.1% | 57 | 0.9% | 48 | 0.8% | 118 | 2.0% |

| 年度 | 総数 | 満11週以内 | | 満12～19週 | | 満20～27週 | | 満28週から分娩まで | | 不詳 | | 分娩後 | | |
|-----------|-------|--------|-------|---------|-------|---------|------|------------|------|------|------|------|-------|-------|
| | | 件 | % | 件 | % | 件 | % | 件 | % | 件 | % | 件 | % | |
| H19 | 5,805 | 4,136 | 71.2% | 1,509 | 26.0% | 68 | 1.2% | 35 | 0.6% | 57 | 1.0% | | | |
| H20 | 5,763 | 4,342 | 75.3% | 1,266 | 22.0% | 83 | 1.4% | 50 | 0.9% | 22 | 0.4% | | | |
| H21 | 5,902 | 4,904 | 83.1% | 904 | 15.3% | 42 | 0.7% | 25 | 0.4% | 24 | 0.4% | 3 | 0.1% | |
| H22 | 5,676 | 4,549 | 80.1% | 1,028 | 18.1% | 60 | 1.1% | 27 | 0.5% | 11 | 0.2% | 1 | 0.02% | |
| H23 | 5,731 | 4,888 | 85.3% | 739 | 12.9% | 46 | 0.8% | 18 | 0.3% | 32 | 0.6% | 8 | 0.14% | |
| H24 | 5,467 | 4,715 | 86.2% | 687 | 12.6% | 26 | 0.5% | 16 | 0.3% | 19 | 0.3% | 4 | 0.07% | |
| H25 | 5,553 | 4,862 | 87.6% | 609 | 11.0% | 45 | 0.8% | 14 | 0.3% | 19 | 0.3% | 4 | 0.07% | |
| H26 | 5,673 | 5,025 | 88.6% | 566 | 10.0% | 40 | 0.7% | 11 | 0.2% | 30 | 0.5% | 1 | 0.02% | |
| H27 | 5,571 | 4,806 | 86.3% | 619 | 11.1% | 68 | 1.2% | 61 | 1.1% | 16 | 0.3% | 1 | 0.02% | |
| H27年度保健所別 | 松江 | 2,162 | 1,751 | 81.0% | 305 | 14.1% | 43 | 2.0% | 51 | 2.4% | 12 | 0.6% | 0 | 0.00% |
| | 雲南 | 365 | 314 | 86.0% | 39 | 10.7% | 6 | 1.6% | 2 | 0.5% | 4 | 1.1% | 0 | 0.0% |
| | 出雲 | 1,613 | 1,440 | 89.3% | 160 | 9.9% | 7 | 0.4% | 6 | 0.4% | 0 | 0.0% | 0 | 0.0% |
| | 県央 | 340 | 307 | 90.3% | 32 | 9.4% | 1 | 0.3% | 0 | 0.0% | 0 | 0.0% | 0 | 0.0% |
| | 浜田 | 540 | 497 | 92.0% | 36 | 6.7% | 6 | 1.1% | 1 | 0.2% | 0 | 0.0% | 0 | 0.0% |
| | 益田 | 414 | 370 | 89.4% | 38 | 9.2% | 5 | 1.2% | 0 | 0.0% | 0 | 0.0% | 1 | 0.2% |
| | 隠岐 | 137 | 127 | 92.7% | 9 | 6.6% | 0 | 0.0% | 1 | 0.7% | 0 | 0.0% | 0 | 0.0% |

1-2 妊婦・乳幼児健康診査

(1)-① 医療機関に委託して行う妊婦健康診査受診状況

| 年度 | 出生数 | 受診票 交付数 | 妊婦一般健康診査 | | | | | | |
|-----------------------------------|-------|------------|----------|-------|--------|--------|--------|-------|--------|
| | | | 前期 | | 後期 | | 計 | | |
| | | | 件 | % | 件 | % | 件 | % | |
| H18 | 6,011 | 12,192 | 5,713 | 93.7% | 5,439 | 89.2% | 11,152 | 91.5% | |
| H19 | 5,914 | 12,238 | 5,696 | 93.1% | 6,244 | 102.0% | 11,940 | 97.6% | |
| H20 | 5,685 | 11,670 | 5,588 | 95.8% | 5,529 | 95.8% | 11,117 | 95.3% | |
| H21 | 5,601 | 11,832 | 5,760 | 97.3% | 5,176 | 87.5% | 10,936 | 92.4% | |
| H22 | 5,756 | 11,362 | 5,511 | 97.0% | 5,294 | 93.2% | 10,805 | 95.1% | |
| H23 | 5,582 | 11,690 | 5,556 | 95.1% | 5,491 | 93.9% | 11,047 | 94.5% | |
| H24 | 5,585 | 11,273 | 5,488 | 97.4% | 5,378 | 95.4% | 10,866 | 96.4% | |
| H25 | 5,534 | 11,205 | 5,380 | 96.0% | 5,189 | 92.6% | 10,569 | 94.3% | |
| H26 | 5,359 | 11,453 | 5,498 | 96.0% | 5,277 | 92.2% | 10,775 | 94.1% | |
| H27 | 5,551 | 10,896 | 5,302 | 97.3% | 5,230 | 96.0% | 10,532 | 96.7% | |
| H 27 年度 保 健 所 別 | 松江 | 2,120 | 4,082 | 1,996 | 97.8% | 2,026 | 99.3% | 4,022 | 98.5% |
| | 雲南 | 352 | 720 | 349 | 96.9% | 321 | 89.2% | 670 | 93.1% |
| | 出雲 | 1,573 | 3,226 | 1,584 | 98.2% | 1,547 | 95.9% | 3,131 | 97.1% |
| | 県央 | 351 | 680 | 334 | 98.2% | 321 | 94.4% | 655 | 96.3% |
| | 浜田 | 601 | 1,082 | 498 | 92.1% | 493 | 91.1% | 991 | 91.6% |
| | 益田 | 391 | 832 | 396 | 95.2% | 383 | 92.1% | 779 | 93.6% |
| | 隠岐 | 163 | 274 | 145 | 105.8% | 139 | 101.5% | 284 | 103.6% |

* 県内全市町村で14回の妊婦健康診査の公費助成を実施。
このうち、前期は1回目、後期は7回目の健康診査結果について集計。

(1)-② 妊婦一般健康診査受診結果

平成27年度

| 保健所 | | 松江 | 雲南 | 出雲 | 県央 | 浜田 | 益田 | 隠岐 | 島根県 | |
|--------------|--------------|--------------|-------|-------|-------|-------|------|-------|--------|-------|
| 受診状況 | 受診票交付数 | 4,082 | 720 | 3,226 | 680 | 1,082 | 832 | 274 | 10,896 | |
| | 延受診者数 | 4,022 | 670 | 3,131 | 655 | 991 | 779 | 284 | 10,532 | |
| | 再掲 | 1回目(妊娠12週前後) | 1,996 | 349 | 1,584 | 334 | 498 | 396 | 145 | 5,302 |
| | 7回目(妊娠28週前後) | 2,026 | 321 | 1,547 | 321 | 493 | 383 | 139 | 5,230 | |
| | 受診率 | 98.5 | 93.1 | 97.1 | 96.3 | 91.6 | 93.6 | 103.6 | 96.7 | |
| 受診結果 | 異常なし | 2,979 | 511 | 2,515 | 361 | 854 | 600 | 238 | 8,058 | |
| | 再掲 | 1回目(妊娠12週前後) | 1,686 | 311 | 1,457 | 217 | 464 | 319 | 136 | 4,590 |
| | 7回目(妊娠28週前後) | 1,293 | 200 | 1,058 | 144 | 390 | 281 | 102 | 3,468 | |
| | 妊娠高血圧症候群(疑) | 78 | 9 | 10 | 4 | 1 | 6 | 2 | 110 | |
| | 再掲 | 1回目(妊娠12週前後) | 38 | 4 | 5 | 1 | 0 | 1 | 2 | 51 |
| | 7回目(妊娠28週前後) | 40 | 5 | 5 | 3 | 1 | 5 | 0 | 59 | |
| | 貧血症(疑) | 649 | 112 | 493 | 127 | 93 | 51 | 34 | 1,559 | |
| | 再掲 | 1回目(妊娠12週前後) | 86 | 12 | 52 | 16 | 16 | 6 | 4 | 192 |
| | 7回目(妊娠28週前後) | 563 | 100 | 441 | 111 | 77 | 45 | 30 | 1,367 | |
| | 糖尿病(疑) | 309 | 28 | 84 | 101 | 34 | 97 | 12 | 665 | |
| | 再掲 | 1回目(妊娠12週前後) | 143 | 19 | 39 | 49 | 14 | 55 | 5 | 324 |
| | 7回目(妊娠28週前後) | 166 | 9 | 45 | 52 | 20 | 42 | 7 | 341 | |
| | その他 | 49 | 15 | 4 | 123 | 7 | 2 | 1 | 201 | |
| | 再掲 | 1回目(妊娠12週前後) | 22 | 7 | 1 | 66 | 3 | 1 | 0 | 100 |
| 7回目(妊娠28週前後) | 27 | 8 | 3 | 57 | 4 | 1 | 1 | 101 | | |
| | 不明 | 30 | 0 | 0 | 3 | 2 | 23 | 0 | 58 | |
| HB抗原 検査 | 受診票交付数 | 2,000 | 360 | 1,613 | 340 | 541 | 404 | 137 | 5,395 | |
| | 検査実人員 | 1,995 | 345 | 1,584 | 336 | 500 | 391 | 142 | 5,293 | |

(2)-① 医療機関に委託して行う乳児健康診査受診状況

| 年度 | 出生数 | 受診票 交付数 | 乳児一般健康診査 | | | | | | | |
|-----|-------|------------|----------|-------|--------|-------|-------|-------|-------|-------|
| | | | 3～6か月 | | 9～11か月 | | その他 | | 計 | |
| | | | 件 | % | 件 | % | 件 | % | 件 | % |
| H18 | 6,011 | 11,693 | 609 | 10.4% | 2,478 | 42.4% | 5,393 | 92.2% | 8,480 | 72.5% |
| H19 | 5,914 | 11,392 | 548 | 9.6% | 2,672 | 46.9% | 5,194 | 91.2% | 8,414 | 73.9% |

| 年度 | 出生数 | 受診票 交付数 | 乳児一般健康診査 | | | | | | | | | | |
|-----------------------|-------|------------|----------|-------|--------|------|-------|-------|--------|-------|-------|-------|--------|
| | | | 1～2か月 | | 3～5か月 | | 6～8か月 | | 9～12か月 | | 計 | | |
| | | | 件 | % | 件 | % | 件 | % | 件 | % | 件 | % | |
| H20 | 5,685 | 11,241 | 5,155 | 91.7% | 135 | 2.4% | 694 | 12.3% | 2,550 | 45.4% | 8,542 | 78.7% | |
| H21 | 5,601 | 10,896 | 5,233 | 96.0% | 91 | 1.7% | 360 | 6.6% | 2,907 | 53.4% | 8,593 | 78.9% | |
| H22 | 5,756 | 10,964 | 5,245 | 95.7% | 103 | 1.9% | 671 | 12.2% | 2,613 | 47.7% | 8,632 | 78.7% | |
| H23 | 5,582 | 10,830 | 5,210 | 96.2% | 85 | 1.6% | 616 | 11.4% | 2,806 | 51.8% | 8,717 | 80.5% | |
| H24 | 5,585 | 10,788 | 5,109 | 94.7% | 59 | 1.1% | 612 | 11.3% | 2,835 | 52.6% | 8,615 | 79.9% | |
| H25 | 5,534 | 11,391 | 5,200 | 91.3% | 329 | 5.8% | 541 | 9.5% | 3,265 | 57.3% | 9,335 | 82.0% | |
| H26 | 5,359 | 10,618 | 5,089 | 95.9% | 58 | 1.1% | 525 | 9.9% | 3,047 | 57.4% | 8,719 | 82.1% | |
| H27 | | 10,739 | 5,217 | 97.2% | 53 | 1.0% | 492 | 9.2% | 3,158 | 58.8% | 8,920 | 83.1% | |
| H27 年度 保健 所別 | 松江 | | 3,977 | 2,027 | 101.9% | 0 | 0.0% | 0 | 0.0% | 1,564 | 78.7% | 3,591 | 90.3% |
| | 雲南 | | 722 | 319 | 88.4% | 0 | 0.0% | 173 | 47.9% | 1 | 0.3% | 493 | 68.3% |
| | 出雲 | | 3,186 | 1,480 | 92.9% | 3 | 0.2% | 21 | 1.3% | 1,142 | 71.7% | 2,646 | 83.1% |
| | 県央 | | 706 | 320 | 90.7% | 3 | 0.8% | 3 | 0.8% | 198 | 56.1% | 524 | 74.2% |
| | 浜田 | | 1,143 | 513 | 89.8% | 7 | 1.2% | 18 | 3.1% | 234 | 40.9% | 772 | 67.5% |
| | 益田 | | 832 | 404 | 97.1% | 4 | 1.0% | 277 | 66.6% | 19 | 4.6% | 704 | 84.6% |
| | 隠岐 | | 173 | 154 | 178.0% | 36 | 41.6% | 0 | 0.0% | 0 | 0.0% | 190 | 109.8% |

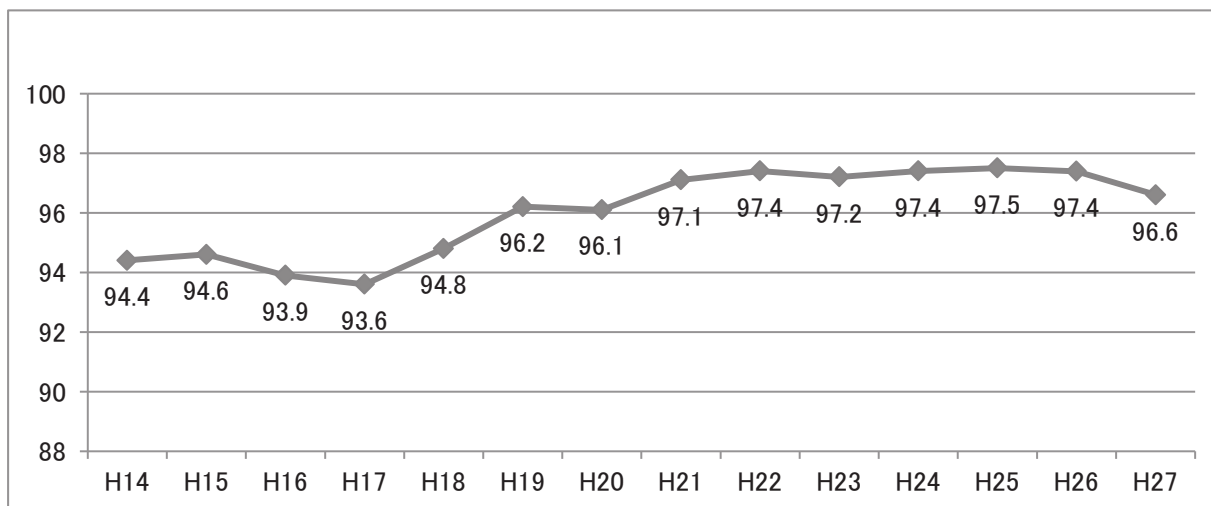
(2)-② 乳児一般健康診査受診結果

平成27年度

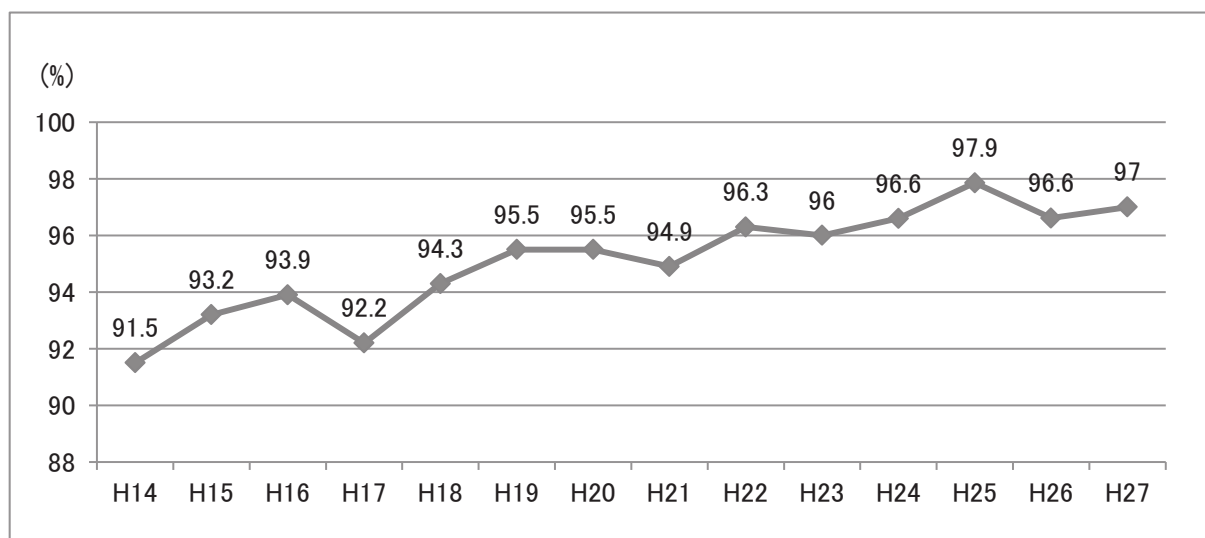
| 保健所 | | 松江 | 雲南 | 出雲 | 県央 | 浜田 | 益田 | 隠岐 | 島根県 | |
|----------|--------|--------|-------|-------|-------|-------|-------|------|--------|-------|
| 受診 状況 | 受診票交付数 | 3,977 | 722 | 3,186 | 706 | 1,143 | 832 | 173 | 10,739 | |
| | 延受診者数 | 3,591 | 493 | 2,646 | 524 | 772 | 704 | 190 | 8,920 | |
| | 再掲 | 1～2か月 | 2,027 | 319 | 1,480 | 320 | 513 | 404 | 154 | 5,217 |
| | | 3～5か月 | 0 | 0 | 3 | 3 | 7 | 4 | 36 | 53 |
| | | 6～8か月 | 0 | 173 | 21 | 3 | 18 | 277 | 0 | 492 |
| | | 9～12か月 | 1,564 | 1 | 1,142 | 198 | 234 | 19 | 0 | 3,158 |
| 受診率 | 90.3 | 68.3 | 83.1 | 74.2 | 67.5 | 84.6 | 109.8 | 83.1 | | |
| 受診 結果 | 異常なし | 2,973 | 415 | 2,363 | 471 | 737 | 608 | 170 | 7,737 | |
| | 再掲 | 1～2か月 | 1,672 | 272 | 1,380 | 304 | 487 | 358 | 138 | 4,611 |
| | | 3～5か月 | 0 | 0 | 3 | 3 | 6 | 2 | 32 | 46 |
| | | 6～8か月 | 0 | 142 | 18 | 2 | 18 | 232 | 0 | 412 |
| | | 9～12か月 | 1,301 | 1 | 962 | 162 | 226 | 16 | 0 | 2,668 |
| | 要経過観察 | 370 | 4 | 104 | 24 | 11 | 33 | 11 | 557 | |
| | 再掲 | 1～2か月 | 213 | 4 | 58 | 10 | 8 | 8 | 10 | 311 |
| | | 3～5か月 | 0 | 0 | 0 | 0 | 0 | 0 | 1 | 1 |
| | | 6～8か月 | 0 | 0 | 1 | 0 | 0 | 25 | 0 | 26 |
| | | 9～12か月 | 157 | 0 | 45 | 14 | 3 | 0 | 0 | 219 |
| | 要精密検査 | 57 | 22 | 27 | 4 | 17 | 28 | 2 | 157 | |
| | 再掲 | 1～2か月 | 45 | 15 | 7 | 2 | 14 | 20 | 2 | 105 |
| | | 3～5か月 | 0 | 0 | 0 | 0 | 0 | 2 | 0 | 2 |
| | | 6～8か月 | 0 | 7 | 1 | 0 | 0 | 5 | 0 | 13 |
| | | 9～12か月 | 12 | 0 | 19 | 2 | 3 | 1 | 0 | 37 |
| 要治療 | 82 | 50 | 112 | 24 | 7 | 35 | 5 | 315 | | |
| 再掲 | 1～2か月 | 72 | 26 | 17 | 4 | 4 | 18 | 3 | 144 | |
| | 3～5か月 | 0 | 0 | 0 | 0 | 1 | 0 | 2 | 3 | |
| | 6～8か月 | 0 | 24 | 1 | 1 | 0 | 15 | 0 | 41 | |
| | 9～12か月 | 10 | 0 | 94 | 19 | 2 | 2 | 0 | 127 | |
| 受診中 | 109 | 2 | 40 | 1 | 0 | 0 | 2 | 154 | | |
| 再掲 | 1～2か月 | 25 | 2 | 18 | 0 | 0 | 0 | 1 | 46 | |
| | 3～5か月 | 0 | 0 | 0 | 0 | 0 | 0 | 1 | 1 | |
| | 6～8か月 | 0 | 0 | 0 | 0 | 0 | 0 | 0 | 0 | |
| | 9～12か月 | 84 | 0 | 22 | 1 | 0 | 0 | 0 | 107 | |
| 不明 | 0 | 0 | 0 | 0 | 0 | 0 | 0 | 0 | | |

(3) 乳幼児健康診査受診率の推移

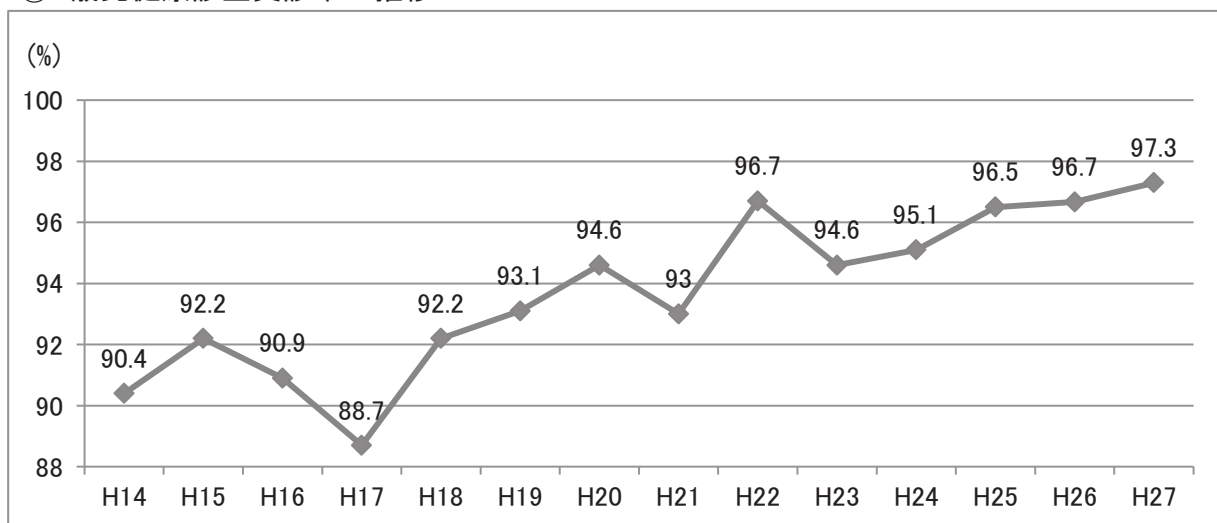
①4か月児健康診査受診率の推移



②1歳6か月児健康診査受診率の推移



③3歳児健康診査受診率の推移



(4) 4か月児健康診査

4か月健診 No.1(平成27年度)

| 保 健 所 | | 松江 | 雲南 | 出雲 | 県央 | 浜田 | 益田 | 隠岐 | 島根県 | |
|-------------------|---------------------------|-----------|-------|-------|-------|------|------|------|-------|-------|
| 該 当 児 数 (人) | | 2,144 | 333 | 1,564 | 362 | 599 | 404 | 117 | 5,523 | |
| 一 般 | 受 診 児 数 (人) | 2,039 | 322 | 1,535 | 350 | 584 | 391 | 114 | 5,335 | |
| | 受 診 率 (%) | 95.1 | 96.7 | 98.1 | 96.7 | 97.5 | 96.8 | 97.4 | 96.6 | |
| 昼間の保育者 | 父 | 2 | 0 | 2 | 0 | 1 | 2 | 0 | 7 | |
| | 母 | 1,889 | 295 | 1,305 | 336 | 518 | 335 | 103 | 4,781 | |
| | 祖 父 母 | 18 | 3 | 22 | 3 | 4 | 2 | 2 | 54 | |
| | 保 育 所 | 119 | 17 | 193 | 11 | 60 | 42 | 9 | 451 | |
| | そ の 他 | 11 | 0 | 1 | 0 | 1 | 2 | 0 | 15 | |
| | 不 明 | 0 | 7 | 12 | 0 | 0 | 8 | 0 | 27 | |
| 計 | | 2,039 | 322 | 1,535 | 350 | 584 | 391 | 114 | 5,335 | |
| 栄 養 | 健栄 診時 点方 での 法 | 母 乳 | 1,364 | 216 | 1,080 | 208 | 313 | 198 | 65 | 3,444 |
| | | 混 合 | 481 | 76 | 307 | 89 | 158 | 106 | 34 | 1,251 |
| | | 人 工 | 178 | 30 | 148 | 53 | 104 | 77 | 15 | 605 |
| | | 不 明 | 16 | 0 | 0 | 0 | 9 | 10 | 0 | 35 |
| | 計 | | 2,039 | 322 | 1,535 | 350 | 584 | 391 | 114 | 5,335 |
| | 母 乳 を や め た 時 期 | 0 か 月 | 15 | 1 | 6 | 0 | 2 | 6 | 3 | 33 |
| | | 1 か 月 | 32 | 4 | 22 | 7 | 13 | 20 | 4 | 102 |
| | | 2 か 月 | 51 | 5 | 32 | 10 | 21 | 22 | 5 | 146 |
| | | 3 か 月 | 36 | 5 | 36 | 10 | 12 | 14 | 2 | 115 |
| | | 4 か 月 | 7 | 2 | 21 | 7 | 10 | 5 | 1 | 53 |
| | | 5 か 月 | 0 | 4 | 2 | 1 | 0 | 1 | 0 | 8 |
| | | 不 明 | 36 | 9 | 29 | 18 | 46 | 9 | 0 | 147 |
| | | 計 | | 177 | 30 | 148 | 53 | 104 | 77 | 15 |
| | 父 の 育 児 協 力 | は い | 1,923 | 303 | 1,469 | 329 | 543 | 366 | 104 | 5,037 |
| い い え | | 70 | 12 | 40 | 12 | 14 | 16 | 4 | 168 | |
| ひとり親家庭(母子家庭) | | 35 | 7 | 22 | 5 | 17 | 9 | 6 | 101 | |
| 未 記 入 | | 11 | 0 | 4 | 4 | 10 | 0 | 0 | 29 | |
| 計 | | 2,039 | 322 | 1,535 | 350 | 584 | 391 | 114 | 5,335 | |
| 相 談 相 手 | は い | 2,000 | 313 | 1,528 | 342 | 571 | 384 | 113 | 5,251 | |
| | い い え | 13 | 4 | 3 | 0 | 3 | 1 | 0 | 24 | |
| | 困 っ た こ と な し | 3 | 4 | 4 | 7 | 0 | 6 | 1 | 25 | |
| | 不 明 | 5 | 1 | 0 | 1 | 10 | 0 | 0 | 17 | |
| | 計 | | 2,021 | 322 | 1,535 | 350 | 584 | 391 | 114 | 5,317 |
| 育 が 持 て て 自 信 不 足 | は い | 21 | 50 | 222 | 96 | 118 | 46 | 5 | 558 | |
| | い い え | 202 | 158 | 705 | 186 | 215 | 173 | 97 | 1,736 | |
| | ど ち ら と も い え な い | 34 | 111 | 600 | 56 | 239 | 170 | 9 | 1,219 | |
| | 不 明 | 13 | 3 | 8 | 12 | 12 | 2 | 3 | 53 | |
| | 計 | | 270 | 322 | 1,535 | 350 | 584 | 391 | 114 | 3,566 |
| 相 談 し た い こ と | あ り | 1,178 | 177 | 1,003 | 220 | 213 | 199 | 40 | 3,030 | |
| | 内 訳 | 発 達 ・ 発 育 | 255 | 50 | 365 | 62 | 45 | 61 | 7 | 845 |
| | | 離 乳 食 | 165 | 44 | 278 | 81 | 60 | 95 | 1 | 724 |
| | | 栄 養 方 法 | 254 | 39 | 227 | 9 | 17 | 31 | 6 | 583 |
| | | 排 泄 | 161 | 22 | 184 | 30 | 30 | 28 | 8 | 463 |
| | | 睡 眠 | 147 | 20 | 149 | 31 | 20 | 27 | 1 | 395 |
| | | そ の 他 | 250 | 65 | 561 | 87 | 91 | 54 | 26 | 1,134 |
| | 不 明 | 268 | 0 | 1 | 0 | 0 | 0 | 0 | 269 | |
| | な し | 861 | 143 | 517 | 125 | 347 | 191 | 74 | 2,258 | |
| | 不 明 | 0 | 2 | 15 | 5 | 24 | 1 | 0 | 47 | |
| 計 | | 2,039 | 322 | 1,535 | 350 | 584 | 391 | 114 | 5,335 | |

| 保 健 所 | | 松江 | 雲南 | 出雲 | 県央 | 浜田 | 益田 | 隠岐 | 島根県 | |
|--------|------|-----------|-------|-------|-------|-----|-----|-----|-------|-------|
| 診 所 見 | 皮膚 | 異常なし | 1,693 | 215 | 1,354 | 305 | 544 | 342 | 106 | 4,559 |
| | | 異常あり | 346 | 107 | 179 | 45 | 38 | 49 | 8 | 772 |
| | 内訳 | アトピー性皮膚炎 | 6 | 5 | 6 | 2 | 8 | 10 | 0 | 37 |
| | | 湿疹 | 212 | 58 | 107 | 23 | 24 | 31 | 7 | 462 |
| | | 血管腫・あざ | 85 | 17 | 54 | 8 | 4 | 7 | 1 | 176 |
| | | その他 | 52 | 27 | 12 | 12 | 4 | 8 | 0 | 115 |
| | | 不明 | 0 | 0 | 2 | 0 | 2 | 0 | 0 | 4 |
| | 計 | 2,039 | 322 | 1,535 | 350 | 584 | 391 | 114 | 5,335 | |
| 胸部聴診 | 異常なし | 2,024 | 320 | 1,521 | 347 | 583 | 391 | 114 | 5,300 | |
| | 異常あり | 13 | 2 | 9 | 3 | 1 | 0 | 0 | 28 | |
| | 内訳 | 1 喘息 | 5 | 1 | 3 | 1 | 1 | 0 | 0 | 11 |
| | | 2 気管支炎 | 0 | 0 | 1 | 0 | 0 | 0 | 0 | 1 |
| | | 3 その他 | 8 | 0 | 5 | 2 | 0 | 0 | 0 | 15 |
| | | 不明 | 2 | 0 | 5 | 0 | 0 | 0 | 0 | 7 |
| | 計 | 2,039 | 322 | 1,535 | 350 | 584 | 391 | 114 | 5,335 | |
| 心雑音 | 異常なし | 2,030 | 320 | 1,517 | 348 | 582 | 390 | 114 | 5,301 | |
| | 異常あり | 7 | 2 | 13 | 2 | 2 | 1 | 0 | 27 | |
| | 内訳 | 1 機能性 | 4 | 1 | 5 | 0 | 1 | 0 | 0 | 11 |
| | | 2 病的 | 3 | 1 | 8 | 2 | 1 | 1 | 0 | 16 |
| | | 不明 | 2 | 0 | 5 | 0 | 0 | 0 | 0 | 7 |
| | 計 | 2,039 | 322 | 1,535 | 350 | 584 | 391 | 114 | 5,335 | |
| 腹部 | 異常なし | 1,976 | 319 | 1,509 | 348 | 582 | 389 | 112 | 5,235 | |
| | 異常あり | 61 | 2 | 25 | 2 | 2 | 2 | 2 | 96 | |
| | 内訳 | 1 肝肥大 | 1 | 0 | 0 | 0 | 0 | 1 | 0 | 2 |
| | | 2 停留嚢丸 | 14 | 0 | 6 | 0 | 0 | 0 | 1 | 21 |
| | | 3 そけいヘルニア | 12 | 0 | 3 | 0 | 0 | 0 | 0 | 15 |
| | | 4 その他 | 34 | 2 | 16 | 2 | 2 | 2 | 1 | 59 |
| | | 不明 | 2 | 1 | 1 | 0 | 0 | 0 | 0 | 4 |
| | 計 | 2,039 | 322 | 1,535 | 350 | 584 | 391 | 114 | 5,335 | |
| 神経動的所見 | 正常 | 2,018 | 294 | 1,513 | 345 | 584 | 379 | 114 | 5,247 | |
| | 境界 | 0 | 28 | 19 | 4 | 0 | 6 | 0 | 57 | |
| | 異常 | 16 | 0 | 3 | 1 | 0 | 6 | 0 | 26 | |
| | 不明 | 5 | 0 | 0 | 0 | 0 | 0 | 0 | 5 | |
| | 計 | 2,039 | 322 | 1,535 | 350 | 584 | 391 | 114 | 5,335 | |
| 開閉制限 | 異常なし | 2,011 | 318 | 1,490 | 344 | 558 | 356 | 114 | 5,191 | |
| | 異常あり | 25 | 1 | 45 | 4 | 26 | 35 | 0 | 136 | |
| | 内訳 | 右 | 7 | 1 | 30 | 0 | 7 | 1 | 0 | 46 |
| | | 左 | 5 | 0 | 8 | 2 | 14 | 7 | 0 | 36 |
| | | 両側 | 13 | 0 | 7 | 2 | 5 | 27 | 0 | 54 |
| | | 不明 | 3 | 3 | 0 | 2 | 0 | 0 | 0 | 8 |
| | 計 | 2,039 | 322 | 1,535 | 350 | 584 | 391 | 114 | 5,335 | |
| 総合判定 | 異常なし | 1,552 | 148 | 1,135 | 238 | 482 | 263 | 102 | 3,920 | |
| | 異常あり | 487 | 174 | 400 | 112 | 102 | 128 | 12 | 1,415 | |
| | 内訳 | 助言指導 | 118 | 88 | 95 | 47 | 3 | 56 | 0 | 407 |
| | | 要経過視察 | 112 | 27 | 86 | 19 | 42 | 12 | 2 | 300 |
| | | 精検・紹介 | 76 | 12 | 114 | 15 | 38 | 31 | 0 | 286 |
| | | 要医療 | 18 | 2 | 14 | 6 | 8 | 3 | 1 | 52 |
| | | 診療中 | 163 | 45 | 91 | 25 | 11 | 26 | 9 | 370 |
| | 不明 | 0 | 0 | 0 | 0 | 0 | 0 | 0 | 0 | |
| | 計 | 2,039 | 322 | 1,535 | 350 | 584 | 391 | 114 | 5,335 | |

※1) 安来市「母乳をやめた時期」「相談相手」は年度途中で問診項目を変更したため受診者数と不一致

※2) 松江市「育児に自信がない」はアンケートに該当項目なし

(5) 1歳6か月児健康診査

1歳6か月児健診 No.1(平成27年度)

| 保 健 所 | | 松江 | 雲南 | 出雲 | 県央 | 浜田 | 益田 | 隠岐 | 島根県 | | |
|-------------|-------------|-----------|---------------|-------|-------|------|------|-------|-------|-------|-------|
| 該 当 児 数 (人) | | 2,070 | 356 | 1,564 | 335 | 618 | 444 | 153 | 5,540 | | |
| 一 般 | 受 診 児 数 (人) | 2,014 | 343 | 1,517 | 329 | 596 | 427 | 148 | 5,374 | | |
| | 受 診 率 (%) | 97.3 | 96.3 | 97.0 | 98.2 | 96.4 | 96.2 | 96.7 | 97.0 | | |
| 歯 科 | 受 診 児 数 (人) | 2,011 | 343 | 1,515 | 330 | 596 | 427 | 147 | 5,369 | | |
| | 受 診 率 (%) | 97.1 | 96.3 | 96.9 | 98.5 | 96.4 | 96.2 | 96.1 | 96.9 | | |
| 歯 科 | むし 歯 | むし歯のない者 | 1,933 | 338 | 1,485 | 326 | 583 | 423 | 145 | 5,233 | |
| | | むし歯のある者 | 78 | 5 | 30 | 4 | 13 | 4 | 2 | 136 | |
| | | 内 訳 | 処置完了の者(A) | 3 | 0 | 1 | 0 | 2 | 0 | 0 | 6 |
| | | | 未処置歯を保有する者(B) | 75 | 5 | 29 | 4 | 11 | 4 | 2 | 130 |
| | | | 総 数 (A+B) | 78 | 5 | 30 | 4 | 13 | 4 | 2 | 136 |
| | | | むし歯有病者率(%) | 3.88 | 1.46 | 1.98 | 1.21 | 2.18 | 0.94 | 1.36 | 2.53 |
| | | | むし歯数 | 179 | 11 | 94 | 7 | 34 | 11 | 5 | 341 |
| | | 内 訳 | 処置歯数(A) | 5 | 0 | 4 | 0 | 5 | 0 | 0 | 14 |
| | | | 未処置歯数(B) | 174 | 11 | 90 | 7 | 29 | 11 | 5 | 327 |
| | | | 総 数 (A+B) | 179 | 11 | 94 | 7 | 34 | 11 | 5 | 341 |
| | | | 処置歯率(%) | 2.79 | 0.00 | 4.26 | 0.00 | 14.71 | 0.00 | 0.00 | 4.11 |
| | | 1人平均むし歯数 | | 0.09 | 0.03 | 0.06 | 0.02 | 0.06 | 0.03 | 0.03 | 0.06 |
| | むし歯罹患型 | O 1 型 | 1,405 | 242 | 285 | 313 | 215 | 179 | 114 | 2,753 | |
| | | O 2 型 | 528 | 96 | 1,200 | 13 | 367 | 232 | 31 | 2,467 | |
| | | A 型 | 70 | 5 | 25 | 4 | 13 | 4 | 2 | 123 | |
| | | B 型 | 4 | 0 | 3 | 0 | 0 | 0 | 0 | 7 | |
| | | C 型 | 3 | 0 | 2 | 0 | 0 | 0 | 0 | 5 | |
| | | 不 明 | 1 | 0 | 0 | 0 | 1 | 12 | 0 | 14 | |
| | | 計 | 2,011 | 343 | 1,515 | 330 | 596 | 427 | 147 | 5,369 | |
| 軟組織異常 | な し | 1,996 | 339 | 1,236 | 330 | 586 | 427 | 147 | 5,061 | | |
| | あ り | 12 | 0 | 270 | 0 | 10 | 0 | 0 | 292 | | |
| | 不 明 | 3 | 4 | 9 | 0 | 0 | 0 | 0 | 16 | | |
| | 計 | 2,011 | 343 | 1,515 | 330 | 596 | 427 | 147 | 5,369 | | |
| 歯列咬合 | 異 常 な し | 1,953 | 325 | 1,215 | 318 | 559 | 424 | 144 | 4,938 | | |
| | 異 常 あ り | 47 | 18 | 291 | 12 | 37 | 3 | 3 | 411 | | |
| | 不 明 | 11 | 0 | 9 | 0 | 0 | 0 | 0 | 20 | | |
| | 計 | 2,011 | 343 | 1,515 | 330 | 596 | 427 | 147 | 5,369 | | |
| その異常 | な し | 1,765 | 326 | 1,149 | 324 | 567 | 414 | 147 | 4,692 | | |
| | あ り | 246 | 17 | 358 | 6 | 29 | 13 | 0 | 669 | | |
| | 不 明 | 0 | 0 | 8 | 0 | 0 | 0 | 0 | 8 | | |
| | 計 | 2,011 | 343 | 1,515 | 330 | 596 | 427 | 147 | 5,369 | | |
| 見 癖 | 習 | な し | 1,130 | 185 | 745 | 173 | 374 | 295 | 84 | 2,986 | |
| | | あ り | 877 | 157 | 759 | 151 | 222 | 119 | 63 | 2,348 | |
| | | 内 訳 | 指 し や ぶ り | 368 | 68 | 269 | 45 | 80 | 69 | 32 | 931 |
| | | | ほ れ 乳 瓶 | 56 | 7 | 88 | 20 | 53 | 38 | 2 | 264 |
| | | | 母 乳 | 370 | 64 | 396 | 69 | 120 | 44 | 24 | 1,087 |
| | | | 爪 か み | 19 | 1 | 14 | 1 | 2 | 2 | 2 | 41 |
| | そ の 他 | 68 | 28 | 75 | 25 | 34 | 39 | 3 | 272 | | |
| | 不 明 | 4 | 1 | 11 | 6 | 0 | 13 | 0 | 35 | | |
| | 計 | 2,011 | 343 | 1,515 | 330 | 596 | 427 | 147 | 5,369 | | |
| | 歯科総合判定 | 異 常 な し | 1,265 | 241 | 257 | 317 | 240 | 183 | 140 | 2,643 | |
| 異 常 あ り | | 745 | 101 | 1,254 | 13 | 356 | 244 | 7 | 2,720 | | |
| 内 訳 | | 要 精 密 検 査 | 0 | 1 | 5 | 0 | 4 | 0 | 0 | 10 | |
| | | 要 指 導 | 668 | 96 | 1,224 | 10 | 340 | 240 | 5 | 2,583 | |
| | | 要 医 療 | 77 | 4 | 25 | 3 | 12 | 4 | 2 | 127 | |
| | | 不 明 | 1 | 1 | 4 | 0 | 0 | 0 | 0 | 6 | |
| 計 | 2,011 | 343 | 1,515 | 330 | 596 | 427 | 147 | 5,369 | | | |

| 保 健 所 | | 松江 | 雲南 | 出雲 | 県央 | 浜田 | 益田 | 隠岐 | 島根県 | | |
|----------|--------------|-------------------|-------|-------|-------|-----|-----|-----|-------|-------|-------|
| 昼間の保育者 | 父 | 0 | 0 | 0 | 1 | 1 | 2 | 0 | 4 | | |
| | 母 | 608 | 75 | 427 | 64 | 158 | 111 | 46 | 1,489 | | |
| | 祖父 | 38 | 3 | 32 | 8 | 13 | 6 | 4 | 104 | | |
| | 保育所 | 1,317 | 249 | 1,049 | 253 | 422 | 307 | 97 | 3,694 | | |
| | その他 | 43 | 15 | 5 | 0 | 2 | 0 | 1 | 66 | | |
| | 不明 | 8 | 1 | 4 | 3 | 0 | 1 | 0 | 17 | | |
| | 計 | 2,014 | 343 | 1,517 | 329 | 596 | 427 | 148 | 5,374 | | |
| 生 | 起床時間 | ～ 6 : 2 9 | 336 | 83 | 279 | 57 | 128 | 103 | 14 | 1,000 | |
| | | 6 : 3 0 ～ 6 : 5 9 | 664 | 122 | 501 | 135 | 207 | 134 | 53 | 1,816 | |
| | | 7 : 0 0 ～ 7 : 2 9 | 676 | 100 | 486 | 100 | 167 | 120 | 50 | 1,699 | |
| | | 7 : 3 0 ～ 7 : 5 9 | 203 | 26 | 143 | 22 | 61 | 32 | 18 | 505 | |
| | | 8 : 0 0 ～ | 132 | 11 | 108 | 15 | 31 | 34 | 13 | 344 | |
| | | 不明 | 3 | 1 | 0 | 0 | 2 | 4 | 0 | 10 | |
| | | 計 | 2,014 | 343 | 1,517 | 329 | 596 | 427 | 148 | 5,374 | |
| | 就寝時間 | ～ 8 : 2 9 | 164 | 19 | 114 | 22 | 39 | 23 | 13 | 394 | |
| | | 8 : 3 0 ～ 8 : 5 9 | 294 | 62 | 227 | 40 | 88 | 63 | 9 | 783 | |
| | | 9 : 0 0 ～ 9 : 2 9 | 845 | 144 | 648 | 141 | 224 | 183 | 59 | 2,244 | |
| | | 9 : 3 0 ～ 9 : 5 9 | 420 | 84 | 321 | 79 | 135 | 91 | 47 | 1,177 | |
| | | 10 : 0 0 ～ | 286 | 33 | 207 | 46 | 107 | 65 | 20 | 764 | |
| | | 不明 | 5 | 1 | 0 | 1 | 3 | 2 | 0 | 12 | |
| | | 計 | 2,014 | 343 | 1,517 | 329 | 596 | 427 | 148 | 5,374 | |
| | テレビ | みない | 156 | 54 | 200 | 33 | 47 | 56 | 16 | 562 | |
| | | 1時間まで | 970 | 188 | 755 | 152 | 240 | 182 | 69 | 2,556 | |
| | | 2時間まで | 620 | 63 | 422 | 93 | 191 | 122 | 40 | 1,551 | |
| | | 2時間以上 | 250 | 37 | 137 | 42 | 106 | 67 | 22 | 661 | |
| | | 不明 | 18 | 1 | 3 | 9 | 12 | 0 | 1 | 44 | |
| | | 計 | 2,014 | 343 | 1,517 | 329 | 596 | 427 | 148 | 5,374 | |
| | 外遊び | あり | 1,978 | 315 | 1,432 | 311 | 531 | 382 | 140 | 5,089 | |
| | | 内訳 | 1時間まで | 1,150 | 157 | 721 | 147 | 298 | 200 | 74 | 2,747 |
| | | | 2時間まで | 562 | 108 | 494 | 124 | 133 | 111 | 26 | 1,558 |
| | | | 3時間まで | 101 | 36 | 151 | 24 | 18 | 35 | 2 | 367 |
| 3時間以上 | | | 128 | 14 | 62 | 14 | 6 | 9 | 4 | 237 | |
| なし | | 31 | 19 | 79 | 12 | 56 | 39 | 3 | 239 | | |
| 不明 | 5 | 9 | 6 | 6 | 9 | 6 | 5 | 46 | | | |
| | 計 | 2,014 | 343 | 1,517 | 329 | 596 | 427 | 148 | 5,374 | | |
| 父親とのふれあい | 毎日 | 1,374 | 275 | 1,153 | 272 | 464 | 335 | 114 | 3,987 | | |
| | 時々 | 478 | 53 | 281 | 35 | 96 | 63 | 27 | 1,033 | | |
| | ほとんどなし | 95 | 5 | 38 | 4 | 9 | 10 | 1 | 162 | | |
| | ひとり親家庭(母子家庭) | 34 | 10 | 39 | 17 | 15 | 19 | 5 | 139 | | |
| | 未記入 | 33 | 0 | 6 | 1 | 12 | 0 | 1 | 53 | | |
| | 計 | 2,014 | 343 | 1,517 | 329 | 596 | 427 | 148 | 5,374 | | |
| 母親とのふれあい | 毎日 | 1,949 | 339 | 1,506 | 326 | 590 | 416 | 148 | 5,274 | | |
| | 時々 | 44 | 4 | 9 | 2 | 4 | 11 | 0 | 74 | | |
| | ほとんどなし | 9 | 0 | 0 | 0 | 0 | 0 | 0 | 9 | | |
| | ひとり親家庭(父子家庭) | 5 | 0 | 2 | 0 | 0 | 0 | 0 | 7 | | |
| | 未記入 | 7 | 0 | 0 | 1 | 2 | 0 | 0 | 10 | | |
| | 計 | 2,014 | 343 | 1,517 | 329 | 596 | 427 | 148 | 5,374 | | |

| 保 健 所 | | 松江 | 雲南 | 出雲 | 県央 | 浜田 | 益田 | 隠岐 | 島根県 | | |
|--|--|-------------------|-----------------|-------|-------|-------|-----|-------|-------|-------|-------|
| 栄 養 | 使用 乳瓶 状況 の 哺 | あ り | 153 | 23 | 126 | 34 | 82 | 44 | 12 | 474 | |
| | | な し | 1,849 | 319 | 1,380 | 288 | 510 | 382 | 136 | 4,864 | |
| | | 不 明 | 12 | 1 | 11 | 7 | 4 | 1 | 0 | 36 | |
| | | 計 | 2,014 | 343 | 1,517 | 329 | 596 | 427 | 148 | 5,374 | |
| | 母 乳 の 状 況 | 欠 内 訳 | 全 く な し | 5 | 12 | 9 | 16 | 19 | 2 | 7 | 70 |
| | | | 生 後 1 カ 月 まで | 70 | 1 | 16 | 5 | 12 | 6 | 0 | 110 |
| | | | 生 後 3 カ 月 まで | 60 | 12 | 37 | 16 | 63 | 22 | 5 | 215 |
| | | | 生 後 6 カ 月 まで | 111 | 24 | 60 | 27 | 51 | 25 | 7 | 305 |
| | | | 生 後 9 カ 月 まで | 107 | 29 | 61 | 25 | 45 | 22 | 14 | 303 |
| | | | 生 後 1 2 カ 月 まで | 374 | 60 | 273 | 75 | 80 | 66 | 37 | 965 |
| | | | 生 後 1 2 カ 月 以 降 | 671 | 89 | 359 | 85 | 102 | 76 | 27 | 1,409 |
| | | | 現 在 も | 529 | 95 | 475 | 73 | 133 | 61 | 36 | 1,402 |
| | | | 時 期 不 明 | 82 | 21 | 226 | 7 | 90 | 53 | 15 | 494 |
| | | | あ っ た か 不 明 | 5 | 0 | 1 | 0 | 1 | 94 | 0 | 101 |
| | 計 | 2,014 | 343 | 1,517 | 329 | 596 | 427 | 148 | 5,374 | | |
| | 食 | 食 | あ り | 109 | 11 | 65 | 31 | 21 | 26 | 10 | 273 |
| | | | 朝 食 | 61 | 3 | 30 | 5 | 13 | 15 | 5 | 132 |
| | | | 昼 食 | 20 | 3 | 22 | 3 | 4 | 6 | 4 | 62 |
| | | | 夕 食 | 13 | 2 | 6 | 3 | 3 | 5 | 3 | 35 |
| | | | 不 明 | 19 | 2 | 7 | 3 | 1 | 0 | 0 | 32 |
| | | | な し | 1,891 | 332 | 1,446 | 297 | 570 | 401 | 136 | 5,073 |
| | | | 不 明 | 14 | 0 | 6 | 1 | 5 | 0 | 2 | 28 |
| | 計 | 2,014 | 343 | 1,517 | 329 | 596 | 427 | 148 | 5,374 | | |
| | お や つ | おやつの回数 | 0 回 | 29 | 1 | 5 | 1 | 8 | 1 | 1 | 46 |
| | | | 1 回 | 406 | 49 | 420 | 48 | 211 | 46 | 23 | 1,203 |
| | | | 2 回 | 1,324 | 231 | 931 | 225 | 319 | 268 | 93 | 3,391 |
| | | | 3 回 以 上 | 240 | 62 | 154 | 51 | 56 | 110 | 31 | 704 |
| 不 明 | | | 15 | 0 | 7 | 4 | 2 | 2 | 0 | 30 | |
| 計 | | | 2,014 | 343 | 1,517 | 329 | 596 | 427 | 148 | 5,374 | |
| おやつの時間 | | 点検磨き | 決 ま っ て い る | 1,598 | 291 | 1,252 | 263 | 468 | 273 | 112 | 4,257 |
| | | | 決 ま っ て い な い | 367 | 50 | 250 | 59 | 123 | 151 | 36 | 1,036 |
| | | | 不 明 | 49 | 2 | 15 | 7 | 5 | 3 | 0 | 81 |
| | | | 計 | 2,014 | 343 | 1,517 | 329 | 596 | 427 | 148 | 5,374 |
| 歯 磨 き 状 況 | 歯 ブ ラ シ | 毎 日 | 1,414 | 266 | 1,035 | 93 | 449 | 359 | 110 | 3,726 | |
| | | 時 々 | 509 | 67 | 407 | 12 | 123 | 62 | 33 | 1,213 | |
| | | 持 た せ て い な い | 85 | 10 | 70 | 3 | 22 | 5 | 3 | 198 | |
| | | 不 明 | 6 | 0 | 5 | 2 | 2 | 1 | 2 | 18 | |
| | 計 | 2,014 | 343 | 1,517 | 110 | 596 | 427 | 148 | 5,155 | | |
| | 点 検 磨 き | 相 談 相 手 | 毎 日 | 1,634 | 272 | 1,241 | 84 | 475 | 338 | 124 | 4,168 |
| | | | 時 々 | 335 | 62 | 237 | 19 | 108 | 81 | 21 | 863 |
| | | | し な い | 32 | 9 | 28 | 5 | 9 | 8 | 2 | 93 |
| 不 明 | | | 13 | 0 | 11 | 2 | 4 | 0 | 1 | 31 | |
| 計 | 2,014 | 343 | 1,517 | 110 | 596 | 427 | 148 | 5,155 | | | |
| 相 談 相 手 | 育 が 児 持 に て 自 な 信 い | は い | 1,932 | 339 | 1,490 | 314 | 588 | 425 | 144 | 5,232 | |
| | | い い え | 30 | 4 | 8 | 2 | 3 | 0 | 3 | 50 | |
| | | 困 っ た こ と な し | 14 | 0 | 5 | 7 | 1 | 2 | 0 | 29 | |
| | | 不 明 | 16 | 0 | 14 | 6 | 4 | 0 | 1 | 41 | |
| 計 | 1,992 | 343 | 1,517 | 329 | 596 | 427 | 148 | 5,352 | | | |
| 育 が 児 持 に て 自 な 信 い | 育 が 児 持 に て 自 な 信 い | は い | 57 | 47 | 254 | 66 | 146 | 94 | 29 | 693 | |
| | | い い え | 106 | 151 | 706 | 131 | 193 | 209 | 70 | 1,566 | |
| | | ど ち ら と も い え な い | 82 | 145 | 545 | 130 | 254 | 121 | 49 | 1,326 | |
| | | 不 明 | 2 | 0 | 12 | 2 | 3 | 3 | 0 | 22 | |
| 計 | 247 | 343 | 1,517 | 329 | 596 | 427 | 148 | 3,607 | | | |

| 保 健 所 | | 松江 | 雲南 | 出雲 | 県央 | 浜田 | 益田 | 隠岐 | 島根県 | |
|--------------------------------------|----------------------------|---------|-------|-----|-------|-----|-----|-------|-------|-------|
| 相 談 し た い こ と | あ り | 1,008 | 141 | 864 | 188 | 224 | 182 | 44 | 2,651 | |
| | 発 達 | 133 | 22 | 198 | 24 | 29 | 27 | 5 | 438 | |
| | 発 育 | 106 | 15 | 176 | 25 | 22 | 26 | 2 | 372 | |
| | 食 事 | 348 | 53 | 298 | 73 | 70 | 65 | 16 | 923 | |
| | 排 泄 | 158 | 29 | 129 | 27 | 54 | 32 | 11 | 440 | |
| | 睡 眠 | 140 | 23 | 111 | 22 | 36 | 24 | 7 | 363 | |
| | し つ け | 195 | 39 | 181 | 41 | 49 | 54 | 8 | 567 | |
| | そ の 他 | 49 | 39 | 415 | 59 | 60 | 44 | 12 | 678 | |
| | 不 明 | 0 | 2 | 0 | 0 | 0 | 0 | 0 | 2 | |
| | な し | 991 | 199 | 624 | 137 | 364 | 244 | 101 | 2,660 | |
| 不 明 | 15 | 3 | 29 | 4 | 8 | 1 | 3 | 63 | | |
| 計 | 2,014 | 343 | 1,517 | 329 | 596 | 427 | 148 | 5,374 | | |
| 検 尿 結 果 | 受 診 者 数 | 0 | 0 | 0 | 219 | 0 | 0 | 116 | 335 | |
| | 蛋 白 (+) 以 上 | 0 | 0 | 0 | 0 | 0 | 0 | 1 | 1 | |
| | 糖 (±) 以 上 | 0 | 0 | 0 | 0 | 0 | 0 | 0 | 0 | |
| | 潜 血 (+) 以 上 | 0 | 0 | 0 | 1 | 0 | 0 | 4 | 5 | |
| 肥 満 度 | -20%以下 | 1 | 0 | 6 | 0 | 0 | 0 | 0 | 7 | |
| | -19~-10% | 154 | 16 | 105 | 19 | 36 | 29 | 11 | 370 | |
| | -9~-1% | 745 | 133 | 610 | 106 | 193 | 142 | 57 | 1,986 | |
| | 0~+9% | 708 | 152 | 651 | 160 | 257 | 192 | 65 | 2,185 | |
| | +10~+14% | 113 | 23 | 100 | 30 | 71 | 49 | 13 | 399 | |
| | +15~+19% | 17 | 11 | 29 | 8 | 34 | 13 | 1 | 113 | |
| | +20~+29% | 5 | 6 | 15 | 4 | 2 | 2 | 0 | 34 | |
| | +30%以上 | 0 | 0 | 0 | 1 | 2 | 0 | 1 | 4 | |
| | 不 明 | 24 | 2 | 1 | 1 | 1 | 0 | 0 | 29 | |
| 計 | 1,767 | 343 | 1,517 | 329 | 596 | 427 | 148 | 5,127 | | |
| 発 達 に 関 す る 問 診 | 転 ば ず 歩 く | は い い | 1,734 | 334 | 1,381 | 0 | 570 | 413 | 148 | 4,580 |
| | | い い え | 55 | 8 | 123 | 0 | 21 | 10 | 0 | 217 |
| | | 不 明 | 0 | 1 | 13 | 0 | 5 | 4 | 0 | 23 |
| | | 計 | 1,789 | 343 | 1,517 | 0 | 596 | 427 | 148 | 4,820 |
| | 発 語 3 語 | は い い | 1,632 | 315 | 1,360 | 0 | 526 | 64 | 133 | 4,030 |
| | | い い え | 150 | 27 | 148 | 0 | 45 | 4 | 12 | 386 |
| | | 不 明 | 7 | 1 | 9 | 0 | 25 | 359 | 3 | 404 |
| | | 計 | 1,789 | 343 | 1,517 | 0 | 596 | 427 | 148 | 4,820 |
| | 応 答 指 さ し | は い い | 1,519 | 320 | 1,386 | 0 | 554 | 64 | 129 | 3,972 |
| | | い い え | 262 | 23 | 118 | 0 | 31 | 4 | 18 | 456 |
| | | 不 明 | 8 | 0 | 13 | 0 | 11 | 359 | 1 | 392 |
| | | 計 | 1,789 | 343 | 1,517 | 0 | 596 | 427 | 148 | 4,820 |
| | 叙 述 指 さ し | は い い | 1,736 | 334 | 1,483 | 0 | 534 | 65 | 144 | 4,296 |
| | | い い え | 53 | 8 | 33 | 0 | 21 | 3 | 2 | 120 |
| | | 不 明 | 0 | 1 | 1 | 0 | 41 | 359 | 2 | 404 |
| | | 計 | 1,789 | 343 | 1,517 | 0 | 596 | 427 | 148 | 4,820 |
| | 情 動 気 づ き | は い い | 1,514 | 293 | 1,285 | 0 | 553 | 65 | 126 | 3,836 |
| | | い い え | 269 | 50 | 207 | 0 | 21 | 3 | 17 | 567 |
| | | 不 明 | 6 | 0 | 25 | 0 | 22 | 359 | 5 | 417 |
| | | 計 | 1,789 | 343 | 1,517 | 0 | 596 | 427 | 148 | 4,820 |
| | な ぐ さ め 行 動 | は い い | 1,388 | 260 | 1,159 | 0 | 152 | 61 | 122 | 3,142 |
| | | い い え | 382 | 83 | 328 | 0 | 30 | 7 | 19 | 849 |
| | | 不 明 | 19 | 0 | 30 | 0 | 6 | 359 | 7 | 421 |
| | | 計 | 1,789 | 343 | 1,517 | 0 | 188 | 427 | 148 | 4,412 |
| 発 達 行 動 観 察 | 後 方 指 さ し | で き る | 1,715 | 336 | 1,496 | 0 | 542 | 64 | 137 | 4,290 |
| | | で き な い | 53 | 5 | 16 | 0 | 15 | 1 | 10 | 100 |
| | | 未 確 認 | 21 | 2 | 5 | 0 | 39 | 362 | 1 | 430 |
| | | 計 | 1,789 | 343 | 1,517 | 0 | 596 | 427 | 148 | 4,820 |
| | 合 視 | 合 わ う | 1,752 | 89 | 1,488 | 0 | 176 | 64 | 141 | 3,710 |
| | | 合 わ な い | 17 | 2 | 23 | 0 | 2 | 0 | 6 | 50 |
| | | 未 確 認 | 20 | 252 | 6 | 0 | 10 | 363 | 1 | 652 |
| | | 計 | 1,789 | 343 | 1,517 | 0 | 188 | 427 | 148 | 4,412 |

| 保 健 所 | | | 松江 | 雲南 | 出雲 | 県央 | 浜田 | 益田 | 隠岐 | 島根県 | |
|---------|--------|-------------|-----------------|---------|-------|-------|-------|-----|-------|-------|-------|
| 診 | 栄養状態 | ふ つ う | 1,934 | 289 | 1,396 | 305 | 564 | 406 | 145 | 5,039 | |
| | | 肥 満 | 13 | 8 | 15 | 3 | 0 | 1 | 1 | 41 | |
| | | や せ | 7 | 2 | 10 | 2 | 2 | 0 | 0 | 23 | |
| | | 小 柄 | 27 | 40 | 84 | 16 | 30 | 18 | 1 | 216 | |
| | | そ の 他 | 27 | 4 | 2 | 3 | 0 | 2 | 1 | 39 | |
| | | 不 明 | 6 | 0 | 10 | 0 | 0 | 0 | 0 | 16 | |
| | 計 | 2,014 | 343 | 1,517 | 329 | 596 | 427 | 148 | 5,374 | | |
| 皮膚所見 | 皮膚 | 異 常 な し | 1,800 | 271 | 1,424 | 323 | 586 | 398 | 131 | 4,933 | |
| | | 異 常 あ り | 201 | 72 | 82 | 6 | 10 | 29 | 17 | 417 | |
| | | 内 訳 | アトピー性皮膚炎 | 26 | 3 | 16 | 2 | 0 | 7 | 5 | 59 |
| | | | 湿 疹 | 90 | 31 | 33 | 2 | 8 | 9 | 5 | 178 |
| | | | 血 管 種 ・ あ ざ | 23 | 4 | 16 | 0 | 1 | 1 | 1 | 46 |
| | | | そ の 他 | 65 | 34 | 17 | 2 | 1 | 13 | 8 | 140 |
| 不 明 | 13 | 0 | 11 | 0 | 0 | 0 | 0 | 24 | | | |
| | 計 | 2,014 | 343 | 1,517 | 329 | 596 | 427 | 148 | 5,374 | | |
| 察 | 胸部聴診 | 異 常 な し | 1,968 | 335 | 1,501 | 324 | 591 | 425 | 144 | 5,288 | |
| | | 異 常 あ り | 19 | 8 | 14 | 5 | 5 | 2 | 4 | 57 | |
| | | 内 訳 | 1 喘 息 | 2 | 4 | 14 | 4 | 4 | 1 | 1 | 30 |
| | | | 2 気 管 支 炎 | 2 | 1 | 0 | 0 | 0 | 0 | 1 | 4 |
| | | | 3 胸 部 異 常 | 1 | 0 | 0 | 0 | 0 | 0 | 1 | 2 |
| | | | 4 そ の 他 | 14 | 3 | 0 | 1 | 1 | 0 | 2 | 21 |
| 不 明 | 27 | 0 | 2 | 0 | 0 | 0 | 0 | 29 | | | |
| | 計 | 2,014 | 343 | 1,517 | 329 | 596 | 427 | 148 | 5,374 | | |
| 心雑音 | 心 | 異 常 な し | 1,972 | 338 | 1,496 | 325 | 593 | 426 | 148 | 5,298 | |
| | | 異 常 あ り | 31 | 5 | 10 | 4 | 3 | 1 | 0 | 54 | |
| | | 内 訳 | 1 機 能 性 | 19 | 4 | 6 | 3 | 0 | 0 | 0 | 32 |
| | | | 2 病 的 | 12 | 1 | 4 | 1 | 3 | 1 | 0 | 22 |
| | | 不 明 | 11 | 0 | 11 | 0 | 0 | 0 | 0 | 22 | |
| | | | 計 | 2,014 | 343 | 1,517 | 329 | 596 | 427 | 148 | 5,374 |
| 腹部 | 腹 | 異 常 な し | 1,971 | 332 | 1,491 | 329 | 593 | 419 | 148 | 5,283 | |
| | | 異 常 あ り | 37 | 9 | 11 | 0 | 3 | 8 | 0 | 68 | |
| | | 内 訳 | 1 肝 腫 大 | 0 | 0 | 0 | 0 | 0 | 2 | 0 | 2 |
| | | | 2 停 留 嚥 丸 | 1 | 0 | 10 | 0 | 3 | 3 | 0 | 17 |
| | | | 3 そ け い へ ル ニ ア | 0 | 3 | 1 | 0 | 0 | 0 | 0 | 4 |
| | | | 4 そ の 他 | 36 | 6 | 0 | 0 | 0 | 3 | 0 | 45 |
| 不 明 | 6 | 2 | 15 | 0 | 0 | 0 | 0 | 23 | | | |
| | 計 | 2,014 | 343 | 1,517 | 329 | 596 | 427 | 148 | 5,374 | | |
| 神経的所見 | 運動神経 | 正 常 | 1,996 | 340 | 1,503 | 327 | 590 | 423 | 148 | 5,327 | |
| | | 境 界 | 5 | 2 | 1 | 2 | 1 | 2 | 0 | 13 | |
| | | 異 常 | 6 | 1 | 2 | 0 | 5 | 1 | 0 | 15 | |
| | | 不 明 | 7 | 0 | 11 | 0 | 0 | 1 | 0 | 19 | |
| | | | 計 | 2,014 | 343 | 1,517 | 329 | 596 | 427 | 148 | 5,374 |
| | | 四肢・脊柱 | 四肢・脊柱 | 異 常 な し | 1,996 | 339 | 1,505 | 326 | 590 | 422 | 148 |
| 異 常 あ り | 13 | | | 2 | 7 | 2 | 6 | 5 | 0 | 35 | |
| 内 訳 | 内 反 足 | | | 2 | 0 | 3 | 0 | 0 | 2 | 0 | 7 |
| | O 脚 | | | 2 | 2 | 1 | 2 | 2 | 1 | 0 | 10 |
| | X 脚 | | | 0 | 0 | 0 | 0 | 1 | 1 | 0 | 2 |
| | そ の 他 | | | 9 | 0 | 3 | 0 | 3 | 2 | 0 | 17 |
| 不 明 | 5 | 2 | 5 | 1 | 0 | 0 | 0 | 13 | | | |
| | 計 | 2,014 | 343 | 1,517 | 329 | 596 | 427 | 148 | 5,374 | | |
| 行動精神発達 | 行動精神発達 | ふ つ う | 1,993 | 314 | 1,510 | 326 | 592 | 426 | 148 | 5,309 | |
| | | 行 動 異 常 | 3 | 26 | 2 | 0 | 0 | 0 | 0 | 31 | |
| | | 精 神 発 達 遅 滞 | 3 | 1 | 4 | 1 | 3 | 1 | 0 | 13 | |
| | | そ の 他 | 9 | 2 | 1 | 1 | 1 | 0 | 0 | 14 | |
| | | 不 明 | 6 | 0 | 0 | 1 | 0 | 0 | 0 | 7 | |
| | | | 計 | 2,014 | 343 | 1,517 | 329 | 596 | 427 | 148 | 5,374 |
| 見 | 言語 | ふ つ う | 1,878 | 320 | 1,456 | 314 | 581 | 409 | 147 | 5,105 | |
| | | 遅 滞 | 101 | 21 | 51 | 15 | 11 | 4 | 1 | 204 | |
| | | そ の 他 | 19 | 2 | 10 | 0 | 4 | 14 | 0 | 49 | |
| | | 不 明 | 16 | 0 | 0 | 0 | 0 | 0 | 0 | 16 | |
| | | | 計 | 2,014 | 343 | 1,517 | 329 | 596 | 427 | 148 | 5,374 |

| 保 健 所 | | 松江 | 雲南 | 出雲 | 県央 | 浜田 | 益田 | 隠岐 | 島根県 | |
|-------------------|-----------|-------------|-------|-------|-------|-----|-----|-------|-------|-------|
| 眼 | 異常なし | 1,985 | 334 | 1,504 | 328 | 593 | 424 | 147 | 5,315 | |
| | 異常あり | 22 | 7 | 13 | 1 | 3 | 3 | 1 | 50 | |
| | 内 視 力 障 害 | 1 | 1 | 0 | 0 | 0 | 0 | 0 | 0 | 1 |
| | | 2 | 16 | 5 | 8 | 1 | 2 | 2 | 1 | 35 |
| | | 3 | 6 | 2 | 5 | 0 | 1 | 1 | 0 | 15 |
| | 不明 | 7 | 2 | 0 | 0 | 0 | 0 | 0 | 9 | |
| | 計 | 2,014 | 343 | 1,517 | 329 | 596 | 427 | 148 | 5,374 | |
| | 耳 鼻 咽 喉 | 異常なし | 1,995 | 311 | 1,512 | 328 | 593 | 425 | 148 | 5,312 |
| | | 異常あり | 14 | 3 | 5 | 1 | 3 | 2 | 0 | 28 |
| | | 内 1 扁 桃 肥 大 | 1 | 9 | 0 | 3 | 0 | 3 | 0 | 0 |
| 2 | | | 0 | 2 | 0 | 0 | 0 | 0 | 0 | 2 |
| 3 | | | 0 | 0 | 0 | 0 | 0 | 0 | 0 | 0 |
| 4 | | | 1 | 1 | 0 | 0 | 0 | 2 | 0 | 4 |
| 内 5 聴 力 障 害 | | 5 | 3 | 0 | 2 | 1 | 0 | 0 | 0 | 6 |
| | | 不明 | 5 | 29 | 0 | 0 | 0 | 0 | 0 | 34 |
| 計 | | 2,014 | 343 | 1,517 | 329 | 596 | 427 | 148 | 5,374 | |
| 察 其 他 育 児 上 の 問 題 | | なし | 1,995 | 342 | 1,517 | 329 | 594 | 68 | 146 | 4,991 |
| | あり | 12 | 0 | 0 | 0 | 1 | 0 | 1 | 14 | |
| | 内 食 事 | 排 泄 | 6 | 0 | 0 | 0 | 0 | 0 | 1 | 7 |
| | | く せ | 0 | 0 | 0 | 0 | 0 | 0 | 0 | 0 |
| | | し つ け | 0 | 0 | 0 | 0 | 0 | 0 | 0 | 0 |
| | | そ の 他 | 6 | 0 | 0 | 0 | 1 | 0 | 0 | 7 |
| | 不明 | 7 | 1 | 0 | 0 | 1 | 359 | 1 | 369 | |
| | 計 | 2,014 | 343 | 1,517 | 329 | 596 | 427 | 148 | 5,374 | |
| | 所 合 見 判 定 | 異常なし | 1,525 | 156 | 1,090 | 274 | 525 | 363 | 129 | 4,062 |
| | | 異常あり | 489 | 187 | 427 | 55 | 71 | 64 | 19 | 1,312 |
| 内 助 言 指 導 | | 内 身 体 面 | 109 | 64 | 129 | 6 | 12 | 21 | 1 | 342 |
| | | 精 神 面 | 78 | 45 | 85 | 3 | 10 | 6 | 1 | 228 |
| | | 視 聴 覚 | 12 | 8 | 20 | 3 | 2 | 13 | 0 | 58 |
| | | そ の 他 | 4 | 1 | 4 | 0 | 0 | 0 | 0 | 9 |
| 内 要 経 過 観 察 | | 内 身 体 面 | 15 | 23 | 20 | 0 | 0 | 2 | 0 | 60 |
| | | 精 神 面 | 177 | 53 | 160 | 36 | 23 | 7 | 5 | 461 |
| | | 視 聴 覚 | 63 | 26 | 59 | 16 | 11 | 6 | 5 | 186 |
| | | 精 神 面 | 113 | 28 | 101 | 20 | 13 | 2 | 0 | 277 |
| 内 精 検 ・ 紹 介 | | 内 身 体 面 | 1 | 3 | 0 | 0 | 0 | 0 | 0 | 4 |
| | | 精 神 面 | 54 | 16 | 47 | 5 | 22 | 15 | 2 | 161 |
| | | 視 聴 覚 | 44 | 8 | 39 | 4 | 14 | 13 | 1 | 123 |
| | | 精 神 面 | 4 | 9 | 1 | 1 | 4 | 1 | 0 | 20 |
| 内 要 医 療 | | 内 身 体 面 | 6 | 2 | 7 | 0 | 4 | 2 | 1 | 22 |
| | | 精 神 面 | 7 | 0 | 17 | 1 | 0 | 0 | 0 | 25 |
| | | 視 聴 覚 | 6 | 0 | 16 | 0 | 0 | 0 | 0 | 22 |
| | | 精 神 面 | 0 | 0 | 1 | 0 | 0 | 0 | 0 | 1 |
| 内 診 療 中 | | 内 身 体 面 | 1 | 0 | 0 | 1 | 0 | 0 | 0 | 2 |
| | | 精 神 面 | 142 | 54 | 74 | 7 | 14 | 21 | 11 | 323 |
| | 視 聴 覚 | 122 | 47 | 62 | 7 | 12 | 18 | 10 | 278 | |
| | 精 神 面 | 9 | 6 | 9 | 0 | 3 | 0 | 1 | 28 | |
| 内 視 聴 覚 | 内 身 体 面 | 11 | 4 | 3 | 0 | 0 | 3 | 0 | 21 | |
| | 精 神 面 | 0 | 0 | 0 | 0 | 0 | 0 | 0 | 0 | |
| | 視 聴 覚 | 0 | 0 | 0 | 0 | 0 | 0 | 0 | 0 | |
| | 精 神 面 | 0 | 0 | 0 | 0 | 0 | 0 | 0 | 0 | |
| 計 | 2,014 | 343 | 1,517 | 329 | 596 | 427 | 148 | 5,374 | | |

※安来市「発達に関する問診」「相談相手」は年度途中で問診項目を変更したため受診者数と不一致
 ※松江市「育児に自信がない」はアンケートに該当項目なし
 ※県央保健所管内市町「発達に関する問診」集計なし
 ※大田市「歯科問診」は年度途中で問診項目を変更したため受診者数と不一致
 ※浜田市「発達に関する問診」の一部集計なし
 ※益田市「発達に関する問診」集計なし

(6) 3歳児健康診査

3歳児健康診査 No.1(平成27年度)

| 保 健 所 | | 松江 | 雲南 | 出雲 | 県央 | 浜田 | 益田 | 隠岐 | 島根県 | | |
|-------------|-----------------|-------------------|-------------------------|-------|-------|------|------|------|-------|-------|-------|
| 該 当 児 数 (人) | | 2,146 | 410 | 1,557 | 378 | 613 | 500 | 147 | 5,751 | | |
| 一 般 | 受 診 児 数 (人) | 2,075 | 399 | 1,545 | 367 | 588 | 479 | 142 | 5,595 | | |
| | 受 診 率 (%) | 96.7 | 97.3 | 99.2 | 97.1 | 95.9 | 95.8 | 96.6 | 97.3 | | |
| 歯 科 | 受 診 児 数 (人) | 2,072 | 398 | 1,545 | 367 | 587 | 476 | 141 | 5,586 | | |
| | 受 診 率 (%) | 96.6 | 97.1 | 99.2 | 97.1 | 95.8 | 95.2 | 95.9 | 97.1 | | |
| 歯 科 | む し 歯 | む し 歯 の な い 者 | 1,552 | 307 | 1,306 | 307 | 513 | 386 | 107 | 4,478 | |
| | | む し 歯 の あ る 者 | 520 | 91 | 239 | 60 | 74 | 90 | 34 | 1,108 | |
| | | 内 訳 | 処 置 完 了 の 者 (A) | 88 | 21 | 13 | 14 | 7 | 4 | 3 | 150 |
| | | | 未 処 置 歯 を 保 有 す る 者 (B) | 432 | 70 | 226 | 46 | 67 | 86 | 31 | 958 |
| | | | 総 数 (A+B) | 520 | 91 | 239 | 60 | 74 | 90 | 34 | 1,108 |
| | | | む し 歯 有 病 者 率 (%) | 25.1 | 22.9 | 15.5 | 16.3 | 12.6 | 18.9 | 24.1 | 19.8 |
| | | 内 訳 | む し 歯 数 | 1,659 | 272 | 741 | 191 | 228 | 250 | 108 | 3,449 |
| | | | 処 置 歯 数 (A) | 145 | 54 | 48 | 41 | 20 | 21 | 13 | 342 |
| | | | 未 処 置 歯 数 (B) | 1,514 | 218 | 693 | 150 | 208 | 229 | 95 | 3,107 |
| | | | 総 数 (A+B) | 1,659 | 272 | 741 | 191 | 228 | 250 | 108 | 3,449 |
| | 処 置 歯 率 (%) | 8.7 | 19.9 | 6.5 | 21.5 | 8.8 | 8.4 | 12.0 | 9.9 | | |
| | 1 人 平 均 む し 歯 数 | 0.80 | 0.68 | 0.48 | 0.52 | 0.39 | 0.53 | 0.77 | 0.62 | | |
| | む し 歯 の 罹 患 型 | O 型 | 1,552 | 307 | 1,306 | 307 | 513 | 386 | 107 | 4,478 | |
| | | A 型 | 398 | 67 | 169 | 38 | 57 | 68 | 22 | 819 | |
| | | B 型 | 103 | 23 | 53 | 17 | 14 | 14 | 9 | 233 | |
| | | C 1 型 | 3 | 0 | 1 | 1 | 0 | 0 | 1 | 6 | |
| | | C 2 型 | 15 | 1 | 11 | 3 | 3 | 0 | 2 | 35 | |
| | | 不 明 | 1 | 0 | 5 | 1 | 0 | 8 | 0 | 15 | |
| | | 計 | 2,072 | 398 | 1,545 | 367 | 587 | 476 | 141 | 5,586 | |
| | 軟 組 織 異 常 | な し | 2,063 | 392 | 1,419 | 364 | 586 | 475 | 139 | 5,438 | |
| あ り | | 5 | 5 | 92 | 1 | 0 | 1 | 1 | 105 | | |
| 不 明 | | 4 | 1 | 34 | 2 | 1 | 0 | 1 | 43 | | |
| 計 | | 2,072 | 398 | 1,545 | 367 | 587 | 476 | 141 | 5,586 | | |
| 不 正 咬 合 | な し | 1,579 | 324 | 1,092 | 336 | 533 | 365 | 137 | 4,366 | | |
| | あ り | 489 | 71 | 440 | 30 | 49 | 76 | 4 | 1,159 | | |
| | 内 訳 | 反 対 咬 合 | 86 | 19 | 55 | 19 | 11 | 39 | 2 | 231 | |
| | | 上 顎 前 突 ・ 過 蓋 咬 合 | 236 | 20 | 178 | 3 | 14 | 6 | 0 | 457 | |
| | | 開 咬 | 53 | 3 | 15 | 6 | 13 | 1 | 0 | 91 | |
| | | そ う 生 | 87 | 1 | 85 | 0 | 6 | 19 | 1 | 199 | |
| | | 正 中 離 開 | 71 | 5 | 25 | 0 | 0 | 0 | 0 | 101 | |
| | | そ の 他 | 2 | 23 | 82 | 2 | 5 | 11 | 1 | 126 | |
| | 不 明 | 4 | 3 | 13 | 1 | 5 | 35 | 0 | 61 | | |
| | 計 | 2,072 | 398 | 1,545 | 367 | 587 | 476 | 141 | 5,586 | | |
| そ の 他 の 常 見 | な し | 1,821 | 384 | 1,169 | 355 | 562 | 456 | 140 | 4,887 | | |
| | あ り | 246 | 11 | 347 | 7 | 19 | 19 | 1 | 650 | | |
| | 不 明 | 5 | 3 | 29 | 5 | 6 | 1 | 0 | 49 | | |
| | 計 | 2,072 | 398 | 1,545 | 367 | 587 | 476 | 141 | 5,586 | | |
| 歯 科 総 合 判 定 | 異 常 な し | 715 | 257 | 385 | 285 | 355 | 178 | 97 | 2,272 | | |
| | 異 常 あ り | 1,353 | 141 | 1,133 | 81 | 228 | 298 | 44 | 3,278 | | |
| | 内 訳 | 要 精 密 検 査 | 0 | 0 | 0 | 0 | 18 | 0 | 0 | 18 | |
| | | 要 指 導 | 918 | 61 | 911 | 32 | 144 | 215 | 15 | 2,296 | |
| | | 要 医 療 | 435 | 80 | 222 | 49 | 66 | 83 | 29 | 964 | |
| | | 不 明 | 4 | 0 | 27 | 1 | 4 | 0 | 0 | 36 | |
| | 計 | 2,072 | 398 | 1,545 | 367 | 587 | 476 | 141 | 5,586 | | |

| 保 健 所 | | 松江 | 雲南 | 出雲 | 県央 | 浜田 | 益田 | 隠岐 | 島根県 | | |
|-----------------|--------------|-------------------|-----------|-------|-------|-----|-----|-----|-------|-------|-------|
| 昼間の保育者 | 父 | 0 | 0 | 0 | 0 | 1 | 0 | 0 | 1 | | |
| | 母 | 296 | 39 | 327 | 24 | 73 | 44 | 13 | 816 | | |
| | 祖 父 母 | 9 | 7 | 20 | 2 | 3 | 2 | 1 | 44 | | |
| | 保 育 所 | 1,417 | 351 | 1,160 | 335 | 480 | 424 | 128 | 4,295 | | |
| | そ の 他 | 225 | 0 | 37 | 6 | 28 | 3 | 0 | 299 | | |
| | 不 明 | 128 | 2 | 1 | 0 | 3 | 6 | 0 | 140 | | |
| | 計 | 2,075 | 399 | 1,545 | 367 | 588 | 479 | 142 | 5,595 | | |
| 生 | 起 床 時 間 | ～ 6 : 2 9 | 228 | 62 | 184 | 57 | 94 | 77 | 8 | 710 | |
| | | 6 : 3 0 ～ 6 : 5 9 | 664 | 174 | 570 | 157 | 214 | 185 | 44 | 2,008 | |
| | | 7 : 0 0 ～ 7 : 2 9 | 763 | 132 | 544 | 119 | 173 | 145 | 60 | 1,936 | |
| | | 7 : 3 0 ～ 7 : 5 9 | 291 | 24 | 162 | 25 | 70 | 35 | 23 | 630 | |
| | | 8 : 0 0 ～ | 109 | 6 | 85 | 9 | 36 | 34 | 7 | 286 | |
| | | 不 明 | 20 | 1 | 0 | 0 | 1 | 3 | 0 | 25 | |
| | | 計 | 2,075 | 399 | 1,545 | 367 | 588 | 479 | 142 | 5,595 | |
| | 就 寝 時 間 | ～ 8 : 2 9 | 78 | 12 | 33 | 13 | 18 | 18 | 0 | 172 | |
| | | 8 : 3 0 ～ 8 : 5 9 | 170 | 32 | 75 | 23 | 31 | 23 | 7 | 361 | |
| | | 9 : 0 0 ～ 9 : 2 9 | 606 | 122 | 483 | 109 | 158 | 167 | 31 | 1,676 | |
| | | 9 : 3 0 ～ 9 : 5 9 | 581 | 160 | 521 | 124 | 189 | 128 | 57 | 1,760 | |
| | | 10 : 0 0 ～ | 564 | 71 | 433 | 98 | 191 | 138 | 47 | 1,542 | |
| | | 不 明 | 76 | 2 | 0 | 0 | 1 | 5 | 0 | 84 | |
| | | 計 | 2,075 | 399 | 1,545 | 367 | 588 | 479 | 142 | 5,595 | |
| | テ レ ビ | み な い | 49 | 18 | 65 | 7 | 13 | 22 | 2 | 176 | |
| | | 1 時 間 ま で | 766 | 170 | 676 | 131 | 145 | 159 | 49 | 2,096 | |
| | | 2 時 間 ま で | 843 | 156 | 581 | 165 | 276 | 198 | 58 | 2,277 | |
| | | 2 時 間 以 上 | 381 | 54 | 213 | 60 | 143 | 97 | 33 | 981 | |
| | | 不 明 | 36 | 1 | 10 | 4 | 11 | 3 | 0 | 65 | |
| | | 計 | 2,075 | 399 | 1,545 | 367 | 588 | 479 | 142 | 5,595 | |
| | 外 遊 び | あ り | 1,929 | 385 | 1,471 | 352 | 515 | 431 | 133 | 5,216 | |
| | | 内 訳 | 1 時 間 ま で | 1,097 | 102 | 456 | 137 | 49 | 159 | 76 | 2,076 |
| | | | 2 時 間 ま で | 476 | 170 | 622 | 130 | 81 | 150 | 29 | 1,658 |
| | | | 3 時 間 ま で | 109 | 65 | 272 | 45 | 19 | 55 | 6 | 571 |
| 3 時 間 以 上 | | | 51 | 42 | 115 | 36 | 11 | 17 | 0 | 272 | |
| 不 明 | | 196 | 6 | 6 | 4 | 0 | 50 | 22 | 284 | | |
| な し | 109 | 3 | 24 | 5 | 64 | 33 | 7 | 245 | | | |
| 不 明 | 37 | 11 | 50 | 10 | 9 | 15 | 2 | 134 | | | |
| | 計 | 2,075 | 399 | 1,545 | 367 | 588 | 479 | 142 | 5,595 | | |
| 活 | 気持ちのゆとり | は い | 1,425 | 192 | 628 | 240 | 275 | 224 | 63 | 3,047 | |
| | | い い え | 423 | 21 | 136 | 11 | 25 | 29 | 12 | 657 | |
| | | どちらともいえない | 212 | 184 | 772 | 113 | 284 | 222 | 67 | 1,854 | |
| | | 不 明 | 15 | 2 | 9 | 3 | 4 | 4 | 0 | 37 | |
| | | 計 | 2,075 | 399 | 1,545 | 367 | 588 | 479 | 142 | 5,595 | |
| 父 親 と の ふ れ あ い | 毎 日 | 759 | 252 | 1,092 | 262 | 395 | 224 | 69 | 3,053 | | |
| | 時 々 | 1,023 | 106 | 348 | 63 | 137 | 173 | 53 | 1,903 | | |
| | ほ と ん ど な し | 165 | 15 | 31 | 15 | 21 | 35 | 13 | 295 | | |
| | ひとり親家庭(母子家庭) | 94 | 7 | 68 | 22 | 6 | 45 | 7 | 249 | | |
| | 未 記 入 | 34 | 19 | 6 | 5 | 29 | 2 | 0 | 95 | | |
| | 計 | 2,075 | 399 | 1,545 | 367 | 588 | 479 | 142 | 5,595 | | |
| 母 親 と の ふ れ あ い | 毎 日 | 1,438 | 363 | 1,523 | 356 | 529 | 355 | 112 | 4,676 | | |
| | 時 々 | 587 | 28 | 14 | 2 | 51 | 108 | 28 | 818 | | |
| | ほ と ん ど な し | 24 | 1 | 3 | 0 | 2 | 6 | 1 | 37 | | |
| | ひとり親家庭(父子家庭) | 10 | 2 | 4 | 3 | 0 | 4 | 1 | 24 | | |
| | 未 記 入 | 16 | 5 | 1 | 6 | 6 | 6 | 0 | 40 | | |
| | 計 | 2,075 | 399 | 1,545 | 367 | 588 | 479 | 142 | 5,595 | | |

| 保 健 所 | | 松江 | 雲南 | 出雲 | 県央 | 浜田 | 益田 | 隠岐 | 島根県 | | |
|-----------|---------------|-------------|-------|-------|-------|-----|-----|-------|-------|-------|-----|
| 栄 | 欠食 | あり | 133 | 21 | 96 | 17 | 33 | 18 | 7 | 325 | |
| | | 内訳 | 朝食 | 98 | 18 | 68 | 12 | 22 | 15 | 4 | 237 |
| | | | 昼食 | 9 | 0 | 13 | 1 | 1 | 2 | 0 | 26 |
| | | | 夕食 | 31 | 3 | 15 | 5 | 6 | 3 | 2 | 65 |
| | | | 不明 | 2 | 1 | 0 | 2 | 2 | 0 | 2 | 9 |
| | | なし | 1,934 | 372 | 1,447 | 350 | 550 | 458 | 134 | 5,245 | |
| | | 不明 | 8 | 6 | 2 | 0 | 5 | 3 | 1 | 25 | |
| | 計 | 2,075 | 399 | 1,545 | 367 | 588 | 479 | 142 | 5,595 | | |
| | 偏食 | あり | 538 | 130 | 480 | 93 | 202 | 113 | 40 | 1,596 | |
| | | なし | 1,365 | 267 | 1,044 | 264 | 368 | 363 | 101 | 3,772 | |
| | | 不明 | 148 | 2 | 21 | 10 | 18 | 3 | 1 | 203 | |
| | | 計 | 2,051 | 399 | 1,545 | 367 | 588 | 479 | 142 | 5,571 | |
| | 咀嚼 | よくかむ | 36 | 70 | 145 | 74 | 67 | 70 | 16 | 478 | |
| | | 普通の | 245 | 320 | 1,319 | 251 | 481 | 391 | 124 | 3,131 | |
| | | 丸のみ | 6 | 7 | 63 | 23 | 30 | 11 | 1 | 141 | |
| | | 飲み込めない | 0 | 1 | 12 | 2 | 5 | 2 | 1 | 23 | |
| | | 不明 | 3 | 1 | 6 | 17 | 5 | 5 | 0 | 37 | |
| | | 計 | 290 | 399 | 1,545 | 367 | 588 | 479 | 142 | 3,810 | |
| | 牛乳 | 毎日 | 1,507 | 319 | 1,012 | 88 | 424 | 304 | 107 | 3,761 | |
| | | ～ 99CC | 39 | 13 | 56 | 0 | 12 | 4 | 1 | 125 | |
| | | 内 100～199CC | 410 | 77 | 298 | 18 | 124 | 59 | 37 | 1,023 | |
| | | 200～299CC | 561 | 122 | 306 | 33 | 124 | 103 | 36 | 1,285 | |
| | | 訳 300CC以上 | 343 | 41 | 107 | 24 | 50 | 68 | 15 | 648 | |
| | | 不明 | 154 | 66 | 245 | 13 | 114 | 70 | 18 | 680 | |
| | | 時々 | 391 | 67 | 408 | 25 | 122 | 125 | 30 | 1,168 | |
| | | 飲まない | 93 | 9 | 85 | 4 | 28 | 33 | 4 | 256 | |
| | | 飲めない | 6 | 3 | 32 | 1 | 8 | 10 | 1 | 61 | |
| 不明 | | 54 | 1 | 8 | 3 | 6 | 7 | 0 | 79 | | |
| 計 | 2,051 | 399 | 1,545 | 121 | 588 | 479 | 142 | 5,325 | | | |
| ジュース | 毎日 | 219 | 41 | 226 | 22 | 85 | 83 | 21 | 697 | | |
| | 時々 | 1,464 | 328 | 1,219 | 74 | 467 | 343 | 113 | 4,008 | | |
| | 飲まない | 286 | 15 | 46 | 9 | 11 | 30 | 5 | 402 | | |
| | 与えない | 3 | 12 | 50 | 5 | 22 | 16 | 2 | 110 | | |
| | 不明 | 79 | 3 | 4 | 11 | 3 | 7 | 1 | 108 | | |
| 計 | 2,051 | 399 | 1,545 | 121 | 588 | 479 | 142 | 5,325 | | | |
| おやつ | おやつ の回数 | 0回 | 7 | 3 | 1 | 1 | 7 | 0 | 0 | 19 | |
| | | 1回 | 637 | 132 | 392 | 77 | 220 | 90 | 37 | 1,585 | |
| | | 2回 | 1,243 | 219 | 939 | 243 | 296 | 278 | 81 | 3,299 | |
| | | 3回以上 | 156 | 40 | 202 | 45 | 60 | 101 | 23 | 627 | |
| | | 不明 | 32 | 5 | 11 | 1 | 5 | 10 | 1 | 65 | |
| | 計 | 2,075 | 399 | 1,545 | 367 | 588 | 479 | 142 | 5,595 | | |
| | おやつ の時間 | 決まっている | 1,635 | 319 | 1,292 | 148 | 453 | 316 | 110 | 4,273 | |
| 決まっていない | | 421 | 70 | 236 | 214 | 129 | 159 | 31 | 1,260 | | |
| 不明 | | 19 | 10 | 17 | 5 | 6 | 4 | 1 | 62 | | |
| 計 | 2,075 | 399 | 1,545 | 367 | 588 | 479 | 142 | 5,595 | | | |
| 歯磨き | 子どもの 歯磨き状況 | 毎日 | 1,950 | 369 | 1,472 | 110 | 555 | 456 | 137 | 5,049 | |
| | | 時々 | 111 | 27 | 65 | 6 | 30 | 17 | 4 | 260 | |
| | | しない | 11 | 2 | 7 | 0 | 0 | 1 | 0 | 21 | |
| | | 不明 | 3 | 1 | 1 | 5 | 3 | 5 | 1 | 19 | |
| | 計 | 2,075 | 399 | 1,545 | 121 | 588 | 479 | 142 | 5,349 | | |
| | 点検磨き | 毎日 | 1,911 | 337 | 1,375 | 101 | 518 | 427 | 136 | 4,805 | |
| | | 時々 | 155 | 60 | 159 | 15 | 59 | 49 | 4 | 501 | |
| | | しない | 6 | 0 | 11 | 0 | 5 | 2 | 1 | 25 | |
| 不明 | | 3 | 2 | 0 | 5 | 6 | 1 | 1 | 18 | | |
| 計 | 2,075 | 399 | 1,545 | 121 | 588 | 479 | 142 | 5,349 | | | |
| フッソ 塗布 | 経験あり | 869 | 144 | 1,439 | 286 | 547 | 423 | 50 | 3,758 | | |
| | 経験なし | 1,182 | 225 | 91 | 64 | 33 | 48 | 81 | 1,724 | | |
| | わからぬ | 19 | 22 | 1 | 11 | 1 | 1 | 9 | 64 | | |
| | 不明 | 5 | 8 | 14 | 6 | 7 | 7 | 2 | 49 | | |
| | 計 | 2,075 | 399 | 1,545 | 367 | 588 | 479 | 142 | 5,595 | | |

| 保 健 所 | | 松江 | 雲南 | 出雲 | 県央 | 浜田 | 益田 | 隠岐 | 島根県 | |
|------------|-----------|-------|----------|-------|-------|-----|-----|-------|-------|-------|
| 相談相手 | はい | 2,012 | 392 | 1,523 | 359 | 568 | 472 | 141 | 5,467 | |
| | いいえ | 30 | 3 | 12 | 1 | 8 | 3 | 1 | 58 | |
| | 困ったことなし | 4 | 2 | 4 | 6 | 1 | 3 | 0 | 20 | |
| | 不明 | 5 | 2 | 6 | 1 | 11 | 1 | 0 | 26 | |
| | 計 | 2,051 | 399 | 1,545 | 367 | 588 | 479 | 142 | 5,571 | |
| 育児に自信がない | はい | 70 | 56 | 205 | 65 | 148 | 67 | 24 | 635 | |
| | いいえ | 86 | 143 | 679 | 163 | 184 | 214 | 62 | 1,531 | |
| | どちらともいえない | 132 | 190 | 652 | 136 | 252 | 195 | 54 | 1,611 | |
| | 不明 | 2 | 10 | 9 | 3 | 4 | 3 | 2 | 33 | |
| | 計 | 290 | 399 | 1,545 | 367 | 588 | 479 | 142 | 3,810 | |
| 相談した こと | 内訳 | あり | 990 | 166 | 735 | 171 | 203 | 143 | 63 | 2,471 |
| | | 発達 | 159 | 20 | 128 | 22 | 45 | 23 | 7 | 404 |
| | | 発育 | 91 | 3 | 89 | 15 | 22 | 14 | 1 | 235 |
| | | 食事 | 224 | 36 | 138 | 45 | 28 | 28 | 6 | 505 |
| | | 排泄 | 303 | 45 | 204 | 49 | 63 | 40 | 12 | 716 |
| | | 睡眠 | 97 | 14 | 71 | 17 | 16 | 5 | 1 | 221 |
| | | つけ | 234 | 50 | 128 | 46 | 37 | 33 | 3 | 531 |
| | | その他 | 289 | 44 | 366 | 51 | 77 | 36 | 36 | 899 |
| | なし | 1,034 | 231 | 755 | 188 | 280 | 332 | 77 | 2,897 | |
| | 不明 | 51 | 2 | 55 | 8 | 105 | 4 | 2 | 227 | |
| 計 | 2,075 | 399 | 1,545 | 367 | 588 | 479 | 142 | 5,595 | | |
| 検尿結果 | 受診者数 | 1,986 | 377 | 1,363 | 367 | 563 | 450 | 130 | 5,236 | |
| | 蛋白(+)以上 | 1 | 0 | 1 | 0 | 0 | 54 | 0 | 56 | |
| | 糖(±)以上 | 3 | 2 | 0 | 0 | 0 | 4 | 0 | 9 | |
| | 潜血(+)以上 | 22 | 2 | 28 | 9 | 19 | 42 | 2 | 124 | |
| 肥満度 | -20%以下 | 1 | 1 | 0 | 0 | 0 | 0 | 0 | 2 | |
| | -19~-10% | 184 | 17 | 84 | 14 | 19 | 19 | 4 | 341 | |
| | -9~-1% | 928 | 160 | 571 | 106 | 191 | 145 | 59 | 2,160 | |
| | 0~+9% | 802 | 167 | 703 | 181 | 290 | 229 | 66 | 2,438 | |
| | +10~+14% | 103 | 32 | 133 | 42 | 45 | 47 | 7 | 409 | |
| | +15~+19% | 27 | 13 | 37 | 15 | 28 | 20 | 3 | 143 | |
| | +20~+29% | 11 | 6 | 12 | 9 | 7 | 8 | 1 | 54 | |
| | +30%以上 | 0 | 0 | 4 | 0 | 3 | 4 | 0 | 11 | |
| | 不明 | 19 | 3 | 1 | 0 | 5 | 7 | 2 | 37 | |
| 計 | 2,075 | 399 | 1,545 | 367 | 588 | 479 | 142 | 5,595 | | |
| 診察所見 | 栄養状態 | ふつう | 1,965 | 378 | 1,429 | 337 | 540 | 469 | 141 | 5,259 |
| | | 肥満 | 8 | 5 | 19 | 3 | 5 | 2 | 0 | 42 |
| | | ややせ | 21 | 3 | 5 | 0 | 4 | 2 | 0 | 35 |
| | | 小柄 | 49 | 12 | 86 | 23 | 32 | 5 | 1 | 208 |
| | | その他 | 22 | 0 | 1 | 3 | 1 | 1 | 0 | 28 |
| | | 不明 | 10 | 1 | 5 | 1 | 6 | 0 | 0 | 23 |
| | 計 | 2,075 | 399 | 1,545 | 367 | 588 | 479 | 142 | 5,595 | |
| | 皮膚所見 | 異常なし | 1,870 | 387 | 1,484 | 313 | 569 | 442 | 133 | 5,198 |
| | | 異常あり | 193 | 12 | 52 | 54 | 16 | 37 | 9 | 373 |
| | | 内訳 | アトピー性皮膚炎 | 103 | 3 | 18 | 17 | 10 | 3 | 3 |
| 湿疹 | | | 31 | 2 | 27 | 7 | 4 | 12 | 2 | 85 |
| 血管種・あざ | | | 14 | 3 | 5 | 0 | 0 | 3 | 0 | 25 |
| その他 | | | 48 | 4 | 2 | 30 | 2 | 20 | 4 | 110 |
| 不明 | | 12 | 0 | 9 | 0 | 3 | 0 | 0 | 24 | |
| 計 | 2,075 | 399 | 1,545 | 367 | 588 | 479 | 142 | 5,595 | | |
| 胸部聴診 | 異常なし | 2,053 | 398 | 1,527 | 357 | 583 | 479 | 142 | 5,539 | |
| | 異常あり | 13 | 1 | 11 | 10 | 2 | 0 | 0 | 37 | |
| | 内訳 | 1喘息 | 5 | 0 | 10 | 2 | 2 | 0 | 0 | 19 |
| | | 2気管支炎 | 0 | 0 | 0 | 4 | 0 | 0 | 0 | 4 |
| | | 3胸部異常 | 2 | 0 | 0 | 2 | 0 | 0 | 0 | 4 |
| | | 4その他 | 7 | 1 | 1 | 2 | 0 | 0 | 0 | 11 |
| | 不明 | 9 | 0 | 7 | 0 | 3 | 0 | 0 | 19 | |
| 計 | 2,075 | 399 | 1,545 | 367 | 588 | 479 | 142 | 5,595 | | |

| 保 健 所 | | 松江 | 雲南 | 出雲 | 県央 | 浜田 | 益田 | 隠岐 | 島根県 | | |
|-------|--------|--------|----------|-------|-------|-----|-----|-------|-------|-------|----|
| 診 | 心雑音 | 異常なし | 2,044 | 395 | 1,528 | 364 | 584 | 477 | 141 | 5,533 | |
| | | 異常あり | 20 | 4 | 10 | 3 | 1 | 2 | 1 | 41 | |
| | | 内訳 | 1機能性 | 15 | 2 | 8 | 1 | 1 | 0 | 0 | 27 |
| | | | 2病的 | 5 | 2 | 2 | 2 | 0 | 2 | 1 | 14 |
| | | 不明 | 11 | 0 | 7 | 0 | 3 | 0 | 0 | 21 | |
| | 計 | 2,075 | 399 | 1,545 | 367 | 588 | 479 | 142 | 5,595 | | |
| | 腹部 | 異常なし | 2,048 | 398 | 1,532 | 362 | 577 | 476 | 142 | 5,535 | |
| | | 異常あり | 19 | 1 | 11 | 5 | 6 | 3 | 0 | 45 | |
| | | 内訳 | 1肝腫大 | 0 | 0 | 0 | 0 | 0 | 0 | 0 | 0 |
| | | | 2停留嚢丸 | 5 | 0 | 1 | 0 | 3 | 1 | 0 | 10 |
| | | | 3そけいヘルニア | 0 | 0 | 0 | 0 | 0 | 0 | 0 | 0 |
| | 4その他の | | 14 | 1 | 10 | 5 | 3 | 2 | 0 | 35 | |
| 不明 | 8 | 0 | 2 | 0 | 5 | 0 | 0 | 15 | | | |
| 計 | 2,075 | 399 | 1,545 | 367 | 588 | 479 | 142 | 5,595 | | | |
| 神経的所見 | 正常 | 2,059 | 394 | 1,536 | 360 | 584 | 475 | 141 | 5,549 | | |
| | 境界 | 2 | 1 | 2 | 4 | 1 | 3 | 1 | 14 | | |
| | 異常 | 3 | 1 | 0 | 3 | 0 | 1 | 0 | 8 | | |
| | 不明 | 11 | 3 | 7 | 0 | 3 | 0 | 0 | 24 | | |
| 計 | 2,075 | 399 | 1,545 | 367 | 588 | 479 | 142 | 5,595 | | | |
| 察 | 四肢・脊柱 | 異常なし | 2,054 | 399 | 1,535 | 364 | 580 | 477 | 141 | 5,550 | |
| | | 異常あり | 11 | 0 | 4 | 3 | 3 | 2 | 1 | 24 | |
| | | 内訳 | 内反足 | 0 | 0 | 0 | 0 | 1 | 0 | 0 | 1 |
| | | | ○脚 | 0 | 0 | 0 | 0 | 0 | 0 | 0 | 0 |
| | | | X脚 | 4 | 0 | 2 | 0 | 2 | 1 | 1 | 10 |
| | | | その他の | 7 | 0 | 2 | 3 | 0 | 0 | 0 | 12 |
| | | 不明 | 10 | 0 | 6 | 0 | 5 | 0 | 0 | 21 | |
| 計 | 2,075 | 399 | 1,545 | 367 | 588 | 479 | 142 | 5,595 | | | |
| 所 | 行動神経発達 | ふつう | 1,993 | 388 | 1,495 | 337 | 561 | 456 | 142 | 5,372 | |
| | | 行動異常 | 18 | 4 | 10 | 8 | 22 | 3 | 0 | 65 | |
| | | 精神発達遅滞 | 16 | 3 | 12 | 6 | 2 | 2 | 0 | 41 | |
| | | その他の | 31 | 1 | 2 | 16 | 0 | 18 | 0 | 68 | |
| | | 不明 | 17 | 3 | 26 | 0 | 3 | 0 | 0 | 49 | |
| 計 | 2,075 | 399 | 1,545 | 367 | 588 | 479 | 142 | 5,595 | | | |
| 語 | 言語 | ふつう | 1,989 | 387 | 1,481 | 351 | 540 | 460 | 141 | 5,349 | |
| | | 遅滞 | 49 | 5 | 24 | 9 | 38 | 7 | 1 | 133 | |
| | | その他の | 17 | 5 | 10 | 7 | 8 | 12 | 0 | 59 | |
| | | 不明 | 20 | 2 | 30 | 0 | 2 | 0 | 0 | 54 | |
| 計 | 2,075 | 399 | 1,545 | 367 | 588 | 479 | 142 | 5,595 | | | |
| 見 | 眼 | 異常なし | 2,030 | 381 | 1,509 | 339 | 576 | 471 | 141 | 5,447 | |
| | | 異常あり | 32 | 16 | 23 | 27 | 5 | 7 | 1 | 111 | |
| | | 内訳 | 1視力障害 | 10 | 5 | 14 | 24 | 1 | 2 | 1 | 57 |
| | | | 2斜視 | 9 | 8 | 4 | 3 | 2 | 0 | 0 | 26 |
| | | | 3その他の | 15 | 3 | 6 | 0 | 2 | 5 | 0 | 31 |
| | | 不明 | 13 | 2 | 13 | 1 | 7 | 1 | 0 | 37 | |
| | | 計 | 2,075 | 399 | 1,545 | 367 | 588 | 479 | 142 | 5,595 | |
| 咽 喉 | 耳鼻咽喉 | 異常なし | 2,017 | 392 | 1,517 | 357 | 585 | 469 | 139 | 5,476 | |
| | | 異常あり | 47 | 6 | 22 | 10 | 1 | 10 | 2 | 98 | |
| | | 内訳 | 1扁桃肥大 | 38 | 5 | 6 | 0 | 1 | 0 | 0 | 50 |
| | | | 2中耳炎 | 2 | 0 | 2 | 0 | 0 | 1 | 0 | 5 |
| | | | 3外耳炎 | 0 | 0 | 0 | 0 | 0 | 0 | 0 | 0 |
| | | | 4聴力障害 | 1 | 0 | 8 | 2 | 0 | 6 | 1 | 18 |
| | | | 5その他の | 6 | 1 | 6 | 8 | 0 | 3 | 1 | 25 |
| 不明 | 11 | 1 | 6 | 0 | 2 | 0 | 1 | 21 | | | |
| 計 | 2,075 | 399 | 1,545 | 367 | 588 | 479 | 142 | 5,595 | | | |

| 保 健 所 | | 松江 | 雲南 | 出雲 | 県央 | 浜田 | 益田 | 隠岐 | 島根県 | | | |
|---------|-------------------|-----------|-----------|---------|-------|-------|-----|-------|-------|-------|-------|-----|
| 診 | その他 育児上の 問題 | な し | 2,042 | 395 | 1,507 | 269 | 581 | 478 | 141 | 5,413 | | |
| | | あ り | 14 | 4 | 1 | 96 | 3 | 1 | 0 | 119 | | |
| | | 内 訳 | 食 事 | 0 | 1 | 0 | 27 | 0 | 0 | 0 | 28 | |
| | | | 排 泄 | 2 | 0 | 0 | 18 | 0 | 0 | 0 | 20 | |
| | | | く せ | 2 | 0 | 0 | 10 | 1 | 0 | 0 | 13 | |
| | | | し つ け | 1 | 0 | 0 | 15 | 0 | 0 | 0 | 16 | |
| | | | そ の 他 | 9 | 3 | 1 | 26 | 2 | 1 | 0 | 42 | |
| | | | 不 明 | 19 | 0 | 37 | 2 | 4 | 0 | 1 | 63 | |
| | 計 | 2,075 | 399 | 1,545 | 367 | 588 | 479 | 142 | 5,595 | | | |
| | 察 | 総 内 | 異 常 な し | 1,502 | 286 | 1,098 | 184 | 420 | 284 | 107 | 3,881 | |
| | | | 異 常 あ り | 573 | 113 | 446 | 183 | 168 | 195 | 35 | 1,713 | |
| | | | 助 言 指 導 | 229 | 34 | 162 | 44 | 7 | 39 | 2 | 517 | |
| | | | 内 訳 | 身 体 面 | 80 | 21 | 72 | 10 | 7 | 22 | 2 | 214 |
| | | | | 精 神 面 | 37 | 0 | 41 | 8 | 0 | 8 | 0 | 94 |
| | | | | 視 覚 | 4 | 3 | 18 | 0 | 0 | 0 | 0 | 25 |
| | | | | 聴 覚 | 2 | 1 | 9 | 0 | 0 | 0 | 0 | 12 |
| | | | | 尿 潜 血 等 | 1 | 0 | 6 | 0 | 0 | 0 | 0 | 7 |
| | | | | そ の 他 | 107 | 9 | 16 | 26 | 0 | 8 | 0 | 166 |
| | | | 要 経 過 観 察 | 119 | 37 | 158 | 61 | 62 | 11 | 16 | 464 | |
| 内 訳 | | 身 体 面 | 14 | 6 | 30 | 0 | 5 | 1 | 7 | 63 | | |
| | | 精 神 面 | 89 | 6 | 33 | 34 | 37 | 8 | 2 | 209 | | |
| | | 視 覚 | 2 | 3 | 5 | 10 | 0 | 0 | 1 | 21 | | |
| | | 聴 覚 | 1 | 0 | 0 | 1 | 0 | 0 | 1 | 3 | | |
| | | 尿 潜 血 等 | 13 | 22 | 90 | 16 | 20 | 0 | 5 | 166 | | |
| | | 精 検 ・ 紹 介 | 143 | 19 | 63 | 33 | 76 | 129 | 9 | 472 | | |
| 判 見 | | 内 訳 | 身 体 面 | 41 | 10 | 27 | 7 | 25 | 5 | 7 | 122 | |
| | | | 精 神 面 | 11 | 1 | 8 | 3 | 10 | 0 | 0 | 33 | |
| | | | 視 覚 | 73 | 8 | 16 | 14 | 41 | 19 | 1 | 172 | |
| | 聴 覚 | | 1 | 0 | 5 | 3 | 4 | 18 | 0 | 31 | | |
| | 尿 潜 血 等 | | 17 | 0 | 7 | 6 | 4 | 100 | 1 | 135 | | |
| | 要 医 療 | 2 | 4 | 11 | 6 | 3 | 1 | 0 | 27 | | | |
| | 内 訳 | 身 体 面 | 0 | 2 | 10 | 3 | 2 | 1 | 0 | 18 | | |
| | | 精 神 面 | 1 | 1 | 0 | 2 | 1 | 0 | 0 | 5 | | |
| | | 視 覚 | 0 | 1 | 1 | 0 | 0 | 0 | 0 | 2 | | |
| | | 聴 覚 | 1 | 0 | 0 | 1 | 0 | 0 | 0 | 2 | | |
| 尿 潜 血 等 | | 0 | 0 | 0 | 0 | 0 | 0 | 0 | 0 | | | |
| 診 療 中 | 80 | 19 | 52 | 39 | 20 | 15 | 8 | 233 | | | | |
| 定 内 訳 | 身 体 面 | 54 | 12 | 34 | 29 | 11 | 9 | 6 | 155 | | | |
| | 精 神 面 | 18 | 2 | 13 | 8 | 9 | 2 | 1 | 53 | | | |
| | 視 覚 | 6 | 4 | 1 | 2 | 2 | 0 | 0 | 15 | | | |
| | 聴 覚 | 2 | 1 | 4 | 0 | 0 | 1 | 1 | 9 | | | |
| | 尿 潜 血 等 | 0 | 0 | 0 | 0 | 0 | 0 | 0 | 0 | | | |
| | 不 明 | 0 | 0 | 1 | 0 | 0 | 0 | 0 | 1 | | | |
| 計 | 2,075 | 399 | 1,545 | 367 | 588 | 479 | 142 | 5,595 | | | | |

※安来市「栄養に関する問診」「相談相手」は年度途中で問診項目を変更したため受診者数と不一致
 ※松江市「育児に自信がない」はアンケートに該当項目なし
 ※大田市「栄養に関する問診」の一部、「歯磨き」は集計なし
 ※浜田市「外遊び」の内訳集計なし

(7) 乳幼児発達支援対策事業（市町村発達クリニック実施状況）

平成27年度

| 圏域 | | 松江 | 雲南 | 出雲 | 大田 | 浜田 | 益田 | 隠岐 | 合計 | |
|----------------|-----------------------------|------------|----|----|----|-----|----|-----|-----|-----|
| 実施回数 | | 30 | 27 | 16 | 21 | 24 | 20 | 22 | 160 | |
| 受診数 | 新規 | 53 | 34 | 55 | 43 | 55 | 27 | 18 | 285 | |
| | 継続(延人数) | 84 | 38 | 38 | 48 | 89 | 52 | 47 | 396 | |
| | 計(延人数) | 137 | 72 | 93 | 91 | 144 | 79 | 65 | 681 | |
| | 平成27年度実人数 | 90 | 51 | 93 | 84 | 112 | 63 | 35 | 528 | |
| 新規のみ | 性別 | 男 | 40 | 25 | 40 | 31 | 42 | 19 | 12 | 209 |
| | | 女 | 13 | 9 | 15 | 12 | 13 | 8 | 6 | 76 |
| | | 計 | 53 | 34 | 55 | 43 | 55 | 27 | 18 | 285 |
| | 年齢別 | ～6か月 | 0 | 0 | 0 | 0 | 0 | 0 | 0 | 0 |
| | | ～1才 | 0 | 2 | 4 | 0 | 2 | 0 | 1 | 9 |
| | | 1才～ | 1 | 9 | 9 | 3 | 4 | 3 | 0 | 29 |
| | | 2才～ | 22 | 9 | 26 | 4 | 11 | 8 | 3 | 83 |
| | | 3才～ | 14 | 9 | 12 | 16 | 31 | 9 | 2 | 93 |
| | | 4才～ | 13 | 2 | 4 | 10 | 6 | 4 | 4 | 43 |
| | | 5才～ | 3 | 3 | 0 | 10 | 1 | 3 | 3 | 23 |
| | | 就学後 | 0 | 0 | 0 | 0 | 0 | 0 | 5 | 5 |
| | | 計 | 53 | 34 | 55 | 43 | 55 | 27 | 18 | 285 |
| | 相談理由 | 運動の問題 | 0 | 7 | 2 | 0 | 2 | 0 | 1 | 12 |
| | | 言語の問題 | 39 | 19 | 32 | 20 | 18 | 8 | 4 | 140 |
| | | 行動の問題 | 8 | 8 | 15 | 19 | 33 | 16 | 7 | 106 |
| | | 社会性の問題 | 4 | 0 | 5 | 3 | 2 | 2 | 0 | 16 |
| | | 身体の問題 | 0 | 0 | 0 | 0 | 0 | 0 | 1 | 1 |
| | | 家族・環境の問題 | 0 | 0 | 1 | 0 | 0 | 0 | 1 | 2 |
| | | その他 | 2 | 0 | 0 | 1 | 0 | 1 | 4 | 8 |
| | 計 | 53 | 34 | 55 | 43 | 55 | 27 | 18 | 285 | |
| | 相談経路 | 乳児健診 | 0 | 6 | 0 | 0 | 0 | 0 | 1 | 7 |
| | | 1歳6か月児健診 | 17 | 10 | 7 | 3 | 8 | 1 | 1 | 47 |
| | | 3歳児健診 | 16 | 4 | 24 | 11 | 32 | 8 | 1 | 96 |
| | | 健診後のフォロー | 2 | 0 | 1 | 9 | 1 | 7 | 3 | 23 |
| | | 保健師(訪問・相談) | 5 | 9 | 5 | 3 | 6 | 4 | 0 | 32 |
| | | 家族の相談 | 2 | 2 | 3 | 6 | 4 | 0 | 4 | 21 |
| | | 医療機関 | 0 | 0 | 0 | 0 | 1 | 1 | 0 | 2 |
| | | 保育所 | 7 | 3 | 8 | 8 | 1 | 1 | 3 | 31 |
| 児童相談所 | | 0 | 0 | 0 | 0 | 0 | 0 | 0 | 0 | |
| その他 | | 4 | 0 | 7 | 3 | 2 | 5 | 5 | 26 | |
| 療育教室 | | 0 | 0 | 0 | 0 | 0 | 0 | 0 | 0 | |
| 計 | 53 | 34 | 55 | 43 | 55 | 27 | 18 | 285 | | |
| 初回相談後の方針 | 終了 | 7 | 18 | 10 | 12 | 12 | 3 | 4 | 66 | |
| | 保健師観察 | 4 | 0 | 0 | 2 | 0 | 1 | 2 | 9 | |
| | 発クリ継続 | 33 | 15 | 21 | 14 | 29 | 21 | 8 | 141 | |
| | 療育機関紹介 | 8 | 1 | 18 | 12 | 9 | 0 | 1 | 49 | |
| | 治療機関紹介 | 1 | 0 | 4 | 1 | 4 | 0 | 2 | 12 | |
| | その他 | 0 | 0 | 2 | 2 | 1 | 2 | 1 | 8 | |
| 計 | 53 | 34 | 55 | 43 | 55 | 27 | 18 | 285 | | |
| 判定の状況(合計)(実人数) | 異常なし | 7 | 8 | 11 | 8 | 12 | 2 | 5 | 53 | |
| | 精神発達遅滞 | 3 | 6 | 11 | 7 | 4 | 0 | 3 | 34 | |
| | 言語発達遅滞 | 10 | 13 | 28 | 18 | 24 | 20 | 2 | 115 | |
| | 運動発達遅滞 | 0 | 3 | 0 | 0 | 3 | 1 | 0 | 7 | |
| | 広汎性発達障害 (自閉症、アスペルガー症候群等) | 45 | 8 | 16 | 9 | 37 | 2 | 9 | 126 | |
| | その他の発達障害(ADHD等) | 15 | 8 | 8 | 22 | 25 | 17 | 2 | 97 | |
| | 身体的問題 | 0 | 1 | 0 | 1 | 0 | 1 | 2 | 5 | |
| | 育児環境上の問題 | 2 | 1 | 7 | 3 | 2 | 18 | 1 | 34 | |
| | その他 | 8 | 3 | 12 | 16 | 5 | 2 | 11 | 57 | |
| | 計 | 90 | 51 | 93 | 84 | 112 | 63 | 35 | 528 | |

1-3 先天性代謝異常等検査事業

| 年度 | 出生数 | 検査法 | 検査実人員 | 先天性代謝異常検査 | | | 先天性甲状腺機能低下症検査 | |
|-----|-------|---------|-------|-----------|-----|------------------------|---------------|-----|
| | | | | 検査延件数 | 患者数 | 病名 | 検査延件数 | 患者数 |
| H15 | 6,092 | ガスリー法他 | 6,399 | 6,563 | 1 | ホモシスチン尿症 | 6,641 | 2 |
| H16 | 6,104 | ガスリー法他 | 6,436 | 6,596 | 0 | | 6,646 | 1 |
| H17 | 5,697 | ガスリー法他 | 5,986 | 6,134 | 1 | 先天性副腎過形成症 | 6,198 | 6 |
| H18 | 6,011 | ガスリー法他 | 6,333 | 6,459 | 0 | | 6,557 | 1 |
| H19 | 5,914 | ガスリー法他 | 6,206 | 6,342 | 3 | フェニルケトン尿症 先天性副腎過形成症 | 6,342 | 13 |
| H20 | 5,685 | ガスリー法他 | 5,998 | 6,161 | 0 | | 6207 | 4 |
| H21 | 5,601 | ガスリー法他 | 5,862 | 6,003 | 1 | ガラクトース血症(1) | 6,076 | 1 |
| H22 | 5,756 | ガスリー法他 | 5,955 | 6,107 | 2 | 先天性副腎過形成症(2) | 6,188 | 0 |
| | | タンデムマス法 | 5,755 | 5,823 | 0 | | - | - |
| H23 | 5,582 | ガスリー法他 | 5,837 | 6,022 | 0 | | 6,058 | 4 |
| | | タンデムマス法 | 5,806 | 5,827 | 0 | | - | - |
| H24 | 5,585 | ガスリー法他 | 5,792 | 5,959 | 0 | | 5,960 | 4 |
| | | タンデムマス法 | 5,863 | 5,885 | 0 | | - | - |
| H25 | 5,534 | ガスリー法他 | 5,911 | 6,133 | 1 | 先天性副腎過形成症 | 6,133 | 5 |
| | | タンデムマス法 | 5,824 | 5,848 | 0 | | - | - |
| H26 | 5,359 | ガスリー法他 | 5,955 | 5,993 | 0 | | 5,993 | 2 |
| | | タンデムマス法 | 5,760 | 5,799 | 1 | CPT2欠損症 | - | - |
| H27 | 5,551 | ガスリー法他 | 6,083 | 6,219 | 2 | 先天性副腎過形成症(2) | 6,219 | 5 |
| | | タンデムマス法 | 5,978 | 6,020 | 1 | VLCAD欠損症 | - | - |

1-4 新生児聴覚スクリーニング検査

①平成27年実施状況

調査時期：H28年7月

調査対象：県内分娩取扱い医療機関20施設

調査回答：20施設（回収率100%）

| | (1):検査 | | (2):検査機器 | (3)①②:検査対象児 | | | | |
|-----------|------------------|----------------------|----------|---------------|------------|------------|-------|------------------------------|
| | 行っている (実施施設率) | 行っていない*1 (未実施施設率) | 検査方法 | 当該医療機関での出生児*2 | 他院からの搬送新生児 | 他院へ搬送した新生児 | 検査対象者 | 検査実施数 (初回検査実施率:検査実施数/出生数) |
| 島根県 合計 | 19 | 1 | AABR 18 | 5,861 | 42 | 35 | 5,868 | 5,478 |
| | 95.0% | 5.0% | OAE 1 | | | | | 93.4% |

*1 施設内での検査はしていないが、検査希望者については他の医療機関へ紹介実施

*2 施設内で検査していない1医療機関の出生児は含まず

| | (3)③:検査結果 | | | | | | | | |
|-----------|--------------|--------------------|---------------------|---------------------|------|-------|-------------------------------|-------------------------------|----------------------------------|
| | 出産入院中の最終検査 | | | | | 再確認検査 | | | 精密検査 |
| | パス児 (パス率) | リファード児 (リファード率) | 【再掲】 一側リ ファード | 【再掲】 両側リ ファード | 判定不可 | パス児 | 【要精密検査】 一側リファード (精密検査率) | 【要精密検査】 両側リファード (精密検査率) | 要精密検査対象のうち、紹介状等の返信があった者 (返信率) |
| 島根県 合計 | 5,444 | 34 | 23 | 11 | 0 | 16 | 7 | 6 | 5 |
| | 99.4% | 0.62% | | | | | 0.24% | | 38.5% |

②実施状況年次推移

| | 平成24年 | 平成25年 | 平成26年 | 平成27年 |
|---------------------------|---|---|--|--|
| 対象期間 | 平成24年1月～12月 | 平成25年1月～12月 | 平成26年1月～12月 | 平成27年1月～12月 |
| 調査対象 | 分娩取扱医療機関21か所 | 分娩取扱医療機関21か所 | 分娩取扱医療機関21か所 | 分娩取扱医療機関20ヶ所 |
| 検査実施医療機関 | 20か所(実施率95.2%) *未実施1か所は特定の医療機関に検査を依頼 | 20か所(実施率95.2%) *未実施1か所は特定の医療機関に検査を依頼 | 20か所(実施率95.2%) *未実施1か所は特定の医療機関に検査を依頼している。 | 19ヶ所(実施率95.0%) *未実施1か所は特定の医療機関に検査を依頼している。 |
| 検査方法 | AABR:17 OAE:1 併用:2 | AABR:18 OAE:1 併用:1 | AABR:18 OAE:1 併用:1 | AABR:18 OAE:1 |
| 院内出生数に対する初回検査実施率 *1 | 92.9% (5,365人/5,777人) | 94.7% (5,419人/5,723人) | 95.5% (5,322人/5,572人) | 93.4% (5,478人/5,868人) |
| 要再検査率 (入院中の最終検査結果) | 0.62% (33人/5,365人) | 0.78% (42人/5,419人) | 1.33% (71人/5,322人) | 0.62% (34人/5,478人) |
| | 【再掲】 AABR 0.61% (32人/5,227人) | 【再掲】 AABR 0.75% (42人/5,577人) | 【再掲】 AABR 1.36% (71人/5,208人) | 【再掲】 AABR 0.64% (34人/5,332人) |
| | 【再掲】 OAE 0.72% (1人/138人) | 【再掲】 OAE 0.00% (0人/146人) | 【再掲】 OAE 0.00% (0人/114人) | 【再掲】 OAE 0.0% (0人/146人) |
| 要精密検査 (1か月健診時の再確認検査結果) | 0.28% (15人/5,365人) | 0.28% (15人/5,419人) | 0.23% (12人/5,322人) | 0.24% (13人/5,478人) |

*1 分母には他院へ検査依頼している施設での出生児を含まず。

2. 医療給付

2-1 妊娠高血圧症候群対策

| 年度 | H16 | H17 | H18 | H19 | H20 | H21 | H22 | H23 | H24 | H25 | H26 | H27 |
|----|-----|-----|-----|-----|-----|-----|-----|-----|-----|-----|-----|-----|
| 件数 | - | 1 | - | - | - | - | 1 | - | - | - | - | - |

2-2 未熟児養育医療給付認定状況

| 年度 | H16 | H17 | H18 | H19 | H20 | H21 | H22 | H23 | H24 | H25 | H26 | H27 |
|------------|--------|--------|--------|--------|--------|--------|--------|--------|--------|--------|--------|--------|
| 実人数 | 139 | 121 | 111 | 120 | 128 | 146 | 130 | 150 | 120 | 181 | 153 | 177 |
| 金額 (千円) | 32,559 | 31,663 | 27,597 | 30,824 | 34,148 | 37,917 | 35,947 | 43,458 | 32,364 | 68,346 | 42,609 | 49,513 |

出生体重別養育医療給付認定状況

| 出生体重 年度 | ~1,000g | 1,001g ~ 1,500g | 1,501g ~ 1,800g | 1,801g ~ 2,000g | 2,001g ~ 2,300g | 2,301g ~ 2,500g | 2,501g~ | 計 |
|------------|---------|-----------------------|-----------------------|-----------------------|-----------------------|-----------------------|---------|-----|
| H17 | 21 | 28 | 31 | 29 | 9 | 1 | 2 | 121 |
| H18 | 17 | 23 | 25 | 32 | 7 | - | 7 | 111 |
| H19 | 15 | 16 | 30 | 31 | 4 | 9 | 15 | 120 |
| H20 | 9 | 16 | 27 | 44 | 10 | 5 | 17 | 128 |
| H21 | 18 | 20 | 31 | 34 | 22 | 2 | 19 | 146 |
| H22 | 11 | 16 | 23 | 35 | 13 | 6 | 29 | 133 |
| H23 | 18 | 26 | 30 | 36 | 17 | 10 | 13 | 150 |
| H24 | 15 | 25 | 20 | 29 | 12 | 5 | 14 | 120 |
| H25 | 29 | 40 | 35 | 32 | 9 | 7 | 20 | 172 |
| H26 | 12 | 23 | 31 | 33 | 14 | 10 | 17 | 140 |
| H27 | 30 | 30 | 29 | 42 | 12 | 4 | 17 | 164 |

2-3 療育医療

| 年度 | H16 | H17 | H18 | H19 | H20 | H21 | H22 | H23 | H24 | H25 | H26 | H27 |
|----|-----|-----|-----|-----|-----|-----|-----|-----|-----|-----|-----|-----|
| 件数 | - | - | - | - | - | - | - | - | - | - | - | - |

2-4 育成医療

(給付決定件数)

| 区分 | 年度 | H19 | H20 | H21 | H22 | H23 | H24 | H25 | H26 | H27 |
|-------------------------|----|-----|-----|-----|-----|-----|-----|-----|-----|-----|
| 肢 体 不 自 由 | | 57 | 48 | 54 | 72 | 50 | 43 | 45 | 43 | 43 |
| 視 覚 障 害 | | 31 | 34 | 51 | 48 | 38 | 49 | 49 | 40 | 40 |
| 聴 覚 平 衡 機 能 障 害 | | 18 | 24 | 34 | 27 | 21 | 16 | 46 | 32 | 32 |
| 音 声 言 語 そ し ゃ く 機 能 障 害 | | 85 | 79 | 117 | 98 | 91 | 118 | 201 | 112 | 111 |
| 心 臓 障 害 | | 45 | 50 | 84 | 87 | 64 | 67 | 93 | 72 | 61 |
| 腎 臓 障 害 | | - | 4 | 5 | 5 | 2 | 5 | - | 1 | 2 |
| そ の ほ か 内 臓 障 害 | | 67 | 75 | 105 | 111 | 69 | 46 | 62 | 40 | 39 |
| 免 疫 機 能 障 害 | | - | - | - | - | - | - | - | - | - |
| 計 | | 303 | 314 | 450 | 448 | 335 | 344 | 496 | 340 | 328 |

(注) 資料: 自立支援医療の実績調査集計方法

* 集計方法の変更により、H21年度から述べ件数。調査対象期間は前年度3月～該当年度2月末

2-5 育成医療における交通費助成制度実績件数

| 年度 | 計 | うち | | 備考 |
|-----|-----|----|----|-------------|
| | | 術後 | 術前 | |
| H18 | 78 | - | - | |
| H19 | 76 | - | - | |
| H20 | 75 | 5 | 5 | 術前・術後も対象となる |
| H21 | 114 | 19 | 14 | |
| H22 | 118 | 26 | 16 | |
| H23 | 111 | 17 | 20 | |
| H24 | 114 | 25 | 24 | |
| H25 | 72 | 7 | 5 | |
| H26 | 51 | 3 | 1 | |
| H27 | 60 | 14 | 17 | |

2-6 小児慢性特定疾患治療研究事業

(医療受給者証所持者数)

| 疾患群 | 年度 | H20 | H21 | H22 | H23 | H24 | H25 | H26 | H27 |
|-----------------------|----|-----|-----|-----|-----|-----|-----|-----|-----|
| 悪性新生物 | | 86 | 82 | 76 | 76 | 76 | 80 | 73 | 78 |
| 慢性腎疾患 | | 39 | 40 | 41 | 40 | 51 | 53 | 47 | 47 |
| 慢性呼吸器疾患 | | 8 | 5 | 6 | 7 | 7 | 9 | 7 | 12 |
| 慢性心疾患 | | 73 | 74 | 78 | 81 | 80 | 87 | 86 | 87 |
| 内分泌疾患 | | 272 | 266 | 277 | 274 | 272 | 284 | 261 | 238 |
| 膠原病 | | 27 | 24 | 17 | 17 | 16 | 15 | 17 | 14 |
| 糖尿病 | | 31 | 29 | 27 | 26 | 24 | 26 | 29 | 30 |
| 先天性代謝異常 | | 36 | 37 | 40 | 40 | 44 | 46 | 36 | 22 |
| 血液疾患 | | 25 | 24 | 26 | 29 | 27 | 28 | 32 | 25 |
| 免疫疾患 | | | | | | | | | 6 |
| 神経・筋疾患 | | 19 | 26 | 27 | 28 | 27 | 28 | 31 | 31 |
| 慢性消化器疾患 | | 24 | 23 | 28 | 28 | 25 | 24 | 28 | 29 |
| 染色体又は遺伝子に 変化を伴う症候群 | | | | | | | | | 3 |
| 皮膚疾患 | | | | | | | | 1 | 5 |
| 計 | | 640 | 630 | 643 | 646 | 649 | 680 | 648 | 627 |

| 疾患群 | 保健所別 | H27年度保健所別 | | | | | | | 計 |
|-----------------------|------|-----------|----|-----|----|----|----|----|-----|
| | | 松江 | 雲南 | 出雲 | 県央 | 浜田 | 益田 | 隠岐 | |
| 悪性新生物 | | 27 | 6 | 23 | 3 | 8 | 7 | 4 | 78 |
| 慢性腎疾患 | | 26 | 2 | 9 | 4 | 4 | 1 | 1 | 47 |
| 慢性呼吸器疾患 | | 6 | 1 | 4 | 0 | 0 | 1 | 0 | 12 |
| 慢性心疾患 | | 29 | 6 | 23 | 9 | 8 | 8 | 4 | 87 |
| 内分泌疾患 | | 86 | 16 | 80 | 10 | 18 | 21 | 7 | 238 |
| 膠原病 | | 5 | 0 | 8 | 1 | 0 | 0 | 0 | 14 |
| 糖尿病 | | 15 | 2 | 4 | 2 | 4 | 1 | 2 | 30 |
| 先天性代謝異常 | | 8 | 2 | 5 | 2 | 3 | 2 | 0 | 22 |
| 血液疾患 | | 8 | 2 | 7 | 4 | 4 | 0 | 0 | 25 |
| 免疫疾患 | | 1 | 2 | 2 | 0 | 1 | 0 | 0 | 6 |
| 神経・筋疾患 | | 9 | 0 | 7 | 3 | 3 | 9 | 0 | 31 |
| 慢性消化器疾患 | | 11 | 4 | 6 | 4 | 2 | 2 | 0 | 29 |
| 染色体又は遺伝子に 変化を伴う症候群 | | 2 | 0 | 1 | 0 | 0 | 0 | 0 | 3 |
| 皮膚疾患 | | 3 | 1 | 0 | 1 | 0 | 0 | 0 | 5 |
| 計 | | 236 | 44 | 179 | 43 | 55 | 52 | 18 | 627 |

2-7 乳幼児等医療費助成制度

| 年度 | 受給対象者数 (人) | 助成件数 (件) | 総医療費 (千円) | 医療費助成額 (千円) |
|-----|---------------|-------------|--------------|----------------|
| H19 | 39,534 | 661,508 | 6,798,450 | 552,229 |
| H20 | 40,150 | 660,943 | 7,124,297 | 460,668 |
| H21 | 39,557 | 670,395 | 7,132,786 | 476,779 |
| H22 | 40,179 | 712,135 | 7,819,798 | 510,970 |
| H23 | 39,672 | 750,198 | 8,307,746 | 555,323 |
| H24 | 39,692 | 732,065 | 7,827,382 | 529,514 |
| H25 | 38,932 | 729,231 | 8,006,997 | 523,324 |
| H26 | 39,212 | 733,258 | 7,900,233 | 538,370 |
| H27 | 38,813 | 722,848 | 8,057,583 | 526,372 |

3. 女性の健康相談事業

3-1 不妊対策事業

(1) 不妊専門相談センター事業

不妊専門相談センターを島根県立中央病院に設置し、医師・助産師等による相談を実施する。平成24年度からは不育に関する相談も開始した。

相談方法：面接、電話、メール

日時：月～金(平日) 15:00～17:00

電話番号：0853-21-3584

相談実績：次ページ別表のとおり

(2) 特定不妊治療費助成事業

医療保険が適用されず、医療費が高額である特定不妊治療について、その治療費の一部を助成する。

助成内容：1回の治療につき上限15万円（治療内容によっては上限7万5千円）ただし、初めての申請に限り上限30万円
男性不妊治療を行った場合、上限15万円を上乗せ

所得制限：夫婦の所得730万円未満

年齢要件：治療開始日時点での妻の年齢が43歳未満の場合に限る

助成回数：初回の申請にかかる治療開始日時点での妻の年齢が

40歳未満→通算6回まで

40歳以上→通算3回まで

助成件数：977件(601組)

【別表】専門相談センター相談実績

○相談方法別件数の推移

| 方法 | 年度 | H20 | H21 | H22 | H23 | H24 | H25 | H26 | H27 |
|-------|----|-----|-----|-----|-----|-----|-----|-----|-----|
| 電話相談 | | 92 | 68 | 93 | 75 | 57 | 79 | 42 | 60 |
| 面接相談 | | 0 | 1 | 0 | 0 | 0 | 1 | 1 | 0 |
| メール質問 | | 276 | 254 | 212 | 123 | 133 | 89 | 123 | 51 |
| 合計 | | 368 | 323 | 305 | 198 | 190 | 169 | 166 | 111 |

○相談内容別件数の推移

| 区分 | | 年度 | H20 | H21 | H22 | H23 |
|-------------------|------------|------------------------|-----|-----|-----|-----|
| 不妊に関する 相談内容 | 不妊に関する相談 | | 422 | 368 | 323 | 207 |
| | 内 訳 | 不妊の原因について | 73 | 46 | 15 | 24 |
| | | 不妊症の検査・治療について | 246 | 251 | 205 | 109 |
| | | 不妊治療を実施している医療機関の情報について | 37 | 29 | 33 | 26 |
| | | 主治医や医療機関に対する不満について | 12 | 5 | 6 | 2 |
| | | 世間の偏見や無理解に対する不満について | 8 | 3 | 2 | 2 |
| | | 家族に対すること | 8 | 2 | 9 | 2 |
| | | 費用・助成金に関すること | 20 | 19 | 31 | 13 |
| | | その他 | 18 | 13 | 22 | 29 |
| | 不妊以外に関する相談 | | 11 | 5 | 11 | 2 |
| 区分 | | 年度 | H24 | H25 | H26 | H27 |
| 不妊に関する 相談内容 | 不妊に関する相談 | | 210 | 197 | 165 | 110 |
| | 内 訳 | 不妊の原因について | 13 | 22 | 15 | 15 |
| | | 不妊症の検査・治療について | 112 | 88 | 96 | 42 |
| | | 不妊治療を実施している医療機関の情報について | 32 | 38 | 24 | 20 |
| | | 主治医や医療機関に対する不満について | 4 | 6 | 7 | 5 |
| | | 世間の偏見や無理解に対する不満について | 3 | 2 | 0 | 4 |
| | | 家族に対すること | 9 | 3 | 1 | 3 |
| | | 費用・助成金に関すること | 24 | 12 | 10 | 7 |
| | | その他 | 13 | 26 | 12 | 14 |
| 不妊に関する 相談内容(※) | 不育に関すること | | 7 | 0 | 3 | 13 |
| | 内 訳 | 不育の原因について | 2 | 0 | 1 | 5 |
| | | 不育症の検査・治療について | 2 | 0 | 2 | 5 |
| | | 不育治療を実施している医療機関の情報について | 2 | 0 | 0 | 1 |
| | | 主治医や医療機関に対する不満について | 0 | 0 | 0 | 0 |
| | | 世間の偏見や無理解に対する不満について | 0 | 0 | 0 | 0 |
| | | 家族に対すること | 0 | 0 | 0 | 1 |
| | | 費用・助成金に関すること | 1 | 0 | 0 | 0 |
| | | その他 | 0 | 0 | 0 | 1 |
| 不妊・不育以外に関すること | | 3 | 4 | 2 | 6 | |

※不育に関する相談は、平成24年度から開始

3-2 思春期専門相談事業

(1) 保健所における相談

相談方法：電話、面接

相談日時：平日8時30分～17時15分

相談実績：延べ15件（平成27年度）

(2) 島根県助産師会における相談（平成24年度から委託事業開始）

保健所では対応できない時間（夕方以降、休日・祝日）の相談体制の充実のため、平成24年度から一般社団法人島根県助産師会の「助産師ダイヤル」を相談窓口として委託事業を開始した。

相談方法：電話

相談日時：毎日

相談実績：下表のとおり

○相談内容別件数の推移

| | | H24年度 | | H25年度 | | H26年度 | | H27年度 | |
|------------------|----------|-------|----|-------|----|-------|----|-------|----|
| 相談件数 | | 324 | | 187 | | 149 | | 97 | |
| 男女別内訳 | | 男性 | 女性 | 男性 | 女性 | 男性 | 女性 | 男性 | 女性 |
| | | 281 | 43 | 149 | 38 | 114 | 35 | 78 | 19 |
| 相（重複あり） 談内容内訳 | 二次性徴について | 174 | | 75 | | 86 | | 56 | |
| | 男女交際について | 9 | | 7 | | 14 | | 8 | |
| | 妊娠について | 31 | | 27 | | 8 | | 9 | |
| | 避妊について | 2 | | 6 | | 5 | | 5 | |
| | 性感染症について | 18 | | 2 | | 0 | | 2 | |
| | その他 | 125 | | 70 | | 36 | | 17 | |
| | 計(延べ件数) | 359 | | 187 | | 149 | | 97 | |

4. 健康教育・検討会・研修会等

4-1 思春期保健教室・研修会実施状況

【思春期保健関係者研修会:県】

教育庁保健体育課との共催により研修会を開催した。

| 開催日・会場 | 内容 | 対象者・参加者数 |
|---|---|---|
| 平成28年2月4日 (木) 13時30分 ～16時50分 島根県出雲保健所 | 1 情報提供 (1) 統計・調査から見た島根県の思春期の実態と課題 島根県健康福祉部健康推進課 (2) 学校における性に関する指導について 島根県教育庁保健体育課 健康づくり推進室 2 講演 「メール相談から見えてくる子ども達の悩み・現状」 講師 ウィメンズクリニック・かみむら 院長 上村 茂仁 氏 | 学校関係者、 地域保健関係 者、医療関係 者等 77名 |

【思春期保健教室:保健所】

H27年度は実施なし

*エイズ出張講座等他事業は除く

4-2 長期療養児生活支援事業実施状況

【親子交流会等】

| 保健所 | 名称 | 主な内容 | 回数 | 参加者数 (延べ人数) |
|-----|-----------------------------------|--|----|----------------|
| 松江 | 口唇口蓋裂家族交流会 (まうすの会) | 保護者、通級指導者、行政保健師 等との交流会 | 3 | 33名 |
| | さくらんぼ会 | 自主グループ支援交流会 | 1 | 40名 |
| | 小耳症サークル (しまねっこ耳の会) | 自主グループ支援交流会 | 2 | 57名 |
| 出雲 | 食物アレルギーの子を持つ親子 交流会 (ぼぼんた親子交流会) | ・「学習会」 島根大学医学部附属 病院小児科羽根田医師 | 1 | 23名 |
| | ダウン症児を持つ親子交流会 (クローバーの会) | ・「体験学習・ダンス」 健康運動指導士勝部恵子 ・「学習会」 島根大学教育学部原広治氏 | 2 | 74名 |
| | 口唇口蓋裂形成不全家族の会 (ピーチの会) | ・「情報交換・交流会」 ・「学習会」 県立中央病院 形成 外科部長 岡田仁氏 | 2 | 96名 |
| | 医療的依存度の高い在宅療養児 親子交流会 | ・親子活動、療育活動、保護者交 流会、ミニコンサート、プール活 動、昼食 | 1 | 47名 |

4-3 母子保健推進協議会等開催状況

【保健所・圏域】

| | 開催日 | 会の名称・内容 | 出席者数、所属・職種 |
|----|---|---|--|
| 松江 | 平成27年2月3日 | ●母子保健推進検討会 1. 昨年度までの振り返り 2. 松江圏域の母子保健の現状について 3. 松江圏域健やか親子しまね計画に基づく取組状況について 4. その他 | 28人 圏域内小児科医、産婦人科医、医師会、 歯科医師会、歯科衛生士会、助産師会、 養護教諭（小学校・高校）、児童委員、 母子保健推進員、栄養士会、保育研究 会、中央児童相談所、心と体の相談セン ター、しまね子どもをたばこから守る 会、松江市、安来市、保健所 |
| | (松江市) 平成27年7月15日 (安来市) 平成27年6月23日 (連絡会) 平成28年3月16日 | ●母子保健担当者会・連絡会 松江市、安来市の母子保健担当者と保健所の課長、母子 担当とで事業評価と今後の事業方針等について確認し た。 | 6人 松江市、安来市の母子保健担当者、保健 所 |
| | 平成27年9月17日 | ●松江圏域新生児聴覚検査支援連絡会 1. 平成26年度松江圏域新生児聴覚検査支援連絡会の 振り返り 2. 島根県新生児聴覚スクリーニング検査実施状況につ いて 3. 各機関の昨年度および今年度の実績等について 4. 情報提供 5. 意見交換 | 17人 お産を取り扱う診療所の産婦人科医、精 密検査実施機関の耳鼻科医、開業耳鼻科 医、小児科医、ろう学校教諭、松江市、 安来市、松江保健所 |
| 雲南 | 平成28年2月18日 | ●母子保健推進協議会 ・「健やか親子しまね計画雲南圏域編」についての検討 ・「島根県乳幼児健康診査マニュアル」について | 小児科医（開業医）、歯科医（開業 医）、雲南市立病院（小児科医・助産 師）、町立奥出雲病院（助産師）、在宅 助産師、各市町養護部会代表、学校栄養 士会、各市町母子保健担当者、保健所 |
| | 平成27年8月26日 | ●市町・保健所母子保健担当者会・乳幼児健康診査につ いて ・市町、保健所の母子保健事業について | 各市町母子保健担当者、保健所 |
| | 平成27年10月13日、 10月26日 | ●管内乳幼児健康診査従事者研修会 ・「乳幼児健康診査マニュアルとその活用」について | 55人 管内市町保健師等乳幼児健診従事者 |
| | 平成28年2月～3月 アンケート実施 | ●学校の性に関する健康教育の実態把握調査 ・医事・難病支援課と連携し、各学校の性の健康教育の 実態把握。 | 管内小・中・高校の養護教諭等 |
| 出雲 | 平成28年3月16日 | ●出雲圏域母子保健推進協議会 ・健やか親子しまね計画の進捗状況及び取組、成果、課 題の共通認識 | 34人 医療機関（小児科医師、産婦人科医師、 歯科医師、精神科医師、助産師、看護 師）、訪問看護ステーション、医師会 （産婦人科医会、小児科医会）、栄養士 会、歯科衛生士会、助産師会、保育協議 会、コミュニティーセンター長会、主任 児童委員、子育て支援センター、事業 所、学校保健会、島根県高等学校養護教 諭研究会出雲地区、島根大学医学部看護 科（医療依存度の高い在宅療養児生活支 援検討会 代表）県立大学（周産期看護 連絡会代表）、出雲市教育委員会、出雲 市健康増進課、児童相談所、出雲教育事 務所、保健所 |
| | 平成27年11月26日 | ●思春期保健ネットワーク連絡会 ・今年度の取組状況 ・補助教材等の検討、次年度の方向性について | 20人 小児科医師、産婦人科医師、島根県助産 師会、出雲市学校保健会、島根県高等学 校養護教諭研究会出雲地区、県立大学 （周産期看護連絡会代表）、出雲市教育 委員会、出雲市健康増進課、保健所 |

| | 開催日 | 会の名称・内容 | 出席者数、所属・職種 |
|----|---------------------------|---|--|
| 出雲 | 平成27年8月20日 | ●思春期保健関係者研修会 ・行政説明「思春期保健ネットワーク連絡会の取組」 ・講話「性に関する学習における補助教材の活用」 講師：江田芳美氏（江田クリニック産婦人科） グループワーク | 出雲市内養護教諭、外部講師登録者、学校保健会、助産師会、産婦人科医会、出雲市 |
| | 平成28年1月15日 平成28年2月16日 | ●小児の事故予防サポーター養成研修2回に分けて、下記内容をカリキュラムとした研修を行った <1回目> ①出雲圏域での小児の事故予防の取組みについて ②救急外来の実態（県立中央病院救命救急診療部松原医師） ③小児の救急処置・AEDの使い方（出雲市消防本部警防課救命救急センター） <2回目> 在宅サポーター：活動紹介、出前講座の実際紹介、交流会 施設サポーター：活動紹介、安全点検の実際、事故予防の実際、 共通：交流会、交通事故の実態と予防（出雲警察署交通課） | 保育所（所長、保育士、看護師） 出雲市子育てサポーター等 |
| | 平成27年12月24日 | ●小児の事故予防ネットワーク会議 ・主な取組経過 ・今年度事業について ・事故発生动向調査の分析検討 ・実態調査の報告 ・意見交換 | 中央病院救急診療部医師、医師会医師、警察署、消防本部、助産師会、保育園、幼稚園、小児の事故予防サポーター、市、保健所 |
| | 平成27年5月25日 平成27年12月24日 | ●小児の事故予防サポーターの育成支援①交流会 ・前年度の振り返りと今年度の計画 ・出前講座の年間予定と対応地区の確認 ・ヒヤリハット事例の共有と今後の事例収集について ・意見交換～共通媒体の作成に向けて～ ・ミニ学習「事故が起こってしまったら」 | 小児の事故予防サポーター、市母子保健担当者、保健所 |
| | 平成28年2月3日 | ●小児の事故予防サポーターの育成支援②施設での安全点検活動 施設での安全点検活動の実際を見学し、工夫点など把握、小児の事故予防サポーターと情報共有する。また、事故予防サポーター養成研修に向けて、他の保育園に学んでほしい点など伝えるポイントを整理する | 小児の事故予防サポーター、わたりはし保育園 園長、保健所 |
| | | ●小児の事故予防サポーターの育成支援③小児の事故事例の情報発信 日本小児科学会（傷害速報）の事故事例、消費者センターからの情報を随時提供した ・歯みがき中の事故 ・プラスチック型シールの誤飲 ・医薬品の誤飲 など | 小児の事故予防サポーター、ネットワーク会議委員、市担当保健師 |
| 県央 | 平成27年11月30日 | ●保健所母子保健推進協議会 1)小児期からの生活習慣病予防対策と歯科保健対策について ・各機関での取組状況の確認 ・保育園や学校現場での取組や難点と思っていることについて共有 2)小児保健医療水準を維持・向上させるための環境整備および妊娠・出産に関する安全性の快適さの確保と不妊への支援について ・妊娠期からのリスク把握について ・3つの質問票の活用について | 大田市立病院(医師、助産師)、公立邑智病院(看護師)、根直小児科・婦人科クリニック(医師)、木島医院(医師)、大田市学校保健会養護教諭部会(養護教諭)、大田市保育研究会(保育士)、邑智郡保育研究会(保育士)、郡保育研究会(保育士)、管内市町母子保健担当者(保健師) |
| | 平成27年7月28日 | ●市町母子保健担当者会 各市町や圏域全体で取り組むべき課題について検討。 ・健やか親子21について(第2次について) ・乳幼児健診マニュアルについて ・乳幼児健康診査実施状況調査について ・各市町のマニュアル導入状況 ・妊娠期からの育児支援検討会 ・新生児聴覚スクリーニング検査について ・思春期性に関する意識調査及びチラシの活用について | 7人 市町母子保健担当者(保健師) |

| | 開催日 | 会の名称・内容 | 出席者数、所属・職種 |
|----|--|--|--|
| 浜田 | 平成28年1月28日 | ●子どもの心を支えるスタッフスキルアップ研修 演題1:「育ちを支える響き合い」～保護者の関わりによって子どもの心にどのような影響を与えるか～ 講師:小池医院 院長 小池茂之氏 演題2:「事例を通して現場から感じること」～保護者の心理と支援者としての関わり方～ 講師:浜田市教育委員会 SSW 加納美代子氏 | 23人 養護教諭、看護師、保健師、保育士等 |
| | ①(浜田市) 平成27年11月13日 ②(江津市) 平成27年11月26日 | ●平成27年度浜田圏域母子保健事業打ち合わせ会 ・産後うつ質問票の活用状況について ・妊娠期からの切れ目のない支援状況について ・意見交換 | ①浜田市 6人 ②江津市 5人 |
| | ①(浜田圏域) 平成27年7月1日 ②(江津市) 平成27年9月25日 ③(浜田市) 平成27年10月9日 | ●新生児聴覚スクリーニング実施体制の整備 平成27年度浜田圏域新生児聴覚検査支援連絡会 ・浜田圏域の新生児聴覚スクリーニング検査の現状と課題について ・情報交換 | ①9人 行政機関(浜田市・江津市・浜田ろ学校、浜田保健所) ②11人産科医療機関(病院)、行政機関(江津市、浜田ろ学校、浜田保健所) ③10人 浜田市、産科医療機関(病院)行政機関(江津市、浜田ろ学校、浜田保健所) |
| 益田 | 平成27年12月1日 | ●益田圏域健やか親子しまね推進検討会 ・益田圏域健やか親子しまね推進計画の進捗状況の確認 ・「ちょっと気になる児・者への支援」をテーマに情報提供、意見交換を行った。①、妊婦への対応について(益田赤十字病院)②乳幼児への対応(中島医師、保健師)③学童期・思春期への対応(養護教諭) | 15人 管内の医療(益田日赤 医師・師長、開業医)・教育(市・郡・高校養護教諭代表、教育事務所 指導主事)・福祉(保育研究会会長、ウインド相談支援員)、行政(各市町母子担当者、益田児相 判定保護課長)、保健所(所長・部長・課長・担当) |
| | 平成27年12月1日 | ●市町母子保健担当者会 ・益田圏域の妊娠期からの育児支援の取組について ・母子のフォロー訪問について意見交換を行った。 | 各市町母子担当者、保健所 |
| | 平成28年2月19日 | ●市町母子保健担当者会情報提供「子育て世代包括支援センターの整備と事業展開について」 提供者 健康推進課 母子・難病GL 林礼子氏 | 各市町母子担当者、保健所 |
| 隠岐 | 平成28年2月18日 | ●隠岐圏域母子保健推進協議会(周産期保健医療検討会と併せて実施) ・周産期保健医療体制について ・圏域すこやか親子しまね計画の進捗状況について(妊娠期からの切れ目のない支援体制について、乳幼児健診について、飲酒喫煙対策について等) | 19人 町村、医療機関、医師会、歯科医師会、養護教諭部会、保育研究会 等 |
| | 平成28年1月25日 | ●隠岐圏域母子保健担当者連絡会 ・乳幼児健康診査について ・妊娠期からの切れ目のない支援体制について | 8人 町村母子保健担当者等 |

【県】

●会議(島根県社会福祉審議会児童福祉専門分科会 母子保健部会)

本分科会では、「健やか親子しまね計画」の進行管理や課題に対する検討を行っている。

| 開催日 | 議題 | 出席委員数 |
|------------|--|------------------------------|
| 平成28年2月25日 | 1 報告 (1) 県「健やか親子しまね計画」について (2) 国「健やか親子21」について 2 議事 (1) 「健やか親子しまね計画」における関係各課の取組と情報提供 (2) 「健やか親子しまね計画」における各団体等の取組 (3) 平成28年度の健やか親子しまねの取組 | 委員:13人 県関係各課:9名 事務局:5名 |

●研修会

| 開催日・会場 | 会の名称・内容 | 対象者・参加者数 |
|--|--|---|
| <p>平成27年7月 23日(出雲) 24日(浜田)</p> | <p>●母子保健指導者研修・乳幼児健診従事者研修会 (1回目) *発達障害者支援センター委託 (1)講演 「乳幼児健診マニュアル・発達障がい児支援の手引き について」 講師：島根県健康福祉部参事 鈴宮寛子 (2)活動事例報告 東部：雲南市健康推進課 統括保健師 和泉ちひろ氏 西部：益田市子育て支援課 主査 盆子原洋子氏 (3)講演 「共同注意を中心とした 発達障がいの診立てについて」 講師：浅田病院 児童精神科医 大澤 多美子 氏</p> | <p>85人 市町村・保健所・児童相談所職員等</p> |
| <p>平成27年10月8日 ビッグハート出雲</p> | <p>●母子保健関係者研修会(子ども健康フォーラム島根) *島根県小児保健協会、日本小児科学会島根地方会 島根県小児科医会共催 (1)基調講演 「少子化時代の子育て：三つ子の魂百まで」 講師：島根大学医学部小児科 教授 山口清次氏 (2)子育てシンポジウム(活動報告) ①8020実現に向けた子どもの歯と口の健康情報 島根県歯科医師会学校歯科部会 常任委員 鐘築剛 氏 ②子どもの体力向上をめざして 出雲市立高浜小学校 教頭 塚田 英樹 氏 ③みんなおうちの たからもの ～バースデイプロジェクトの活動から～ 島根県助産師会 金築 美雪 氏</p> | <p>89人 小児医療、保育所・幼稚園、学校、市町村、保健所、子育て支援関係者等</p> |
| <p>平成27年10月25日 島根県医師会 (出雲医師会館、大田市医師会館、浜田市医師会館、隠岐病院、隠岐島前病院を会場に、テレビ会議システムにて映像配信)</p> | <p>●妊娠期からの育児支援研修会 (1)行政説明 島根県における妊娠期からの切れ目のない相談支援の取組 島根県健康福祉部 参事 鈴宮 寛子 (2)講演 養育者のメンタルヘルスと子どもの発達の予後 ～妊産婦から乳幼児までの継続した 健診・医療保健間の連携～ 講師：九州大学病院 子どものこころの診療部 特任教授 吉田 敬子 氏</p> | <p>105人 医療関係者(医師、助産師、保健師、看護師)、市町村・保健所・児童相談所職員、県助産師会会員</p> |
| <p>平成27年12月24日 県庁東庁舎 会議室</p> | <p>●平成27年度保健所母子保健担当者研修会 1. 講義 (1)講義1 「妊娠期からの児童虐待防止の取組について」 講師 健康福祉部 参事 鈴宮寛子 (2)講義2 「慢性疾病児童(医療的ケア必要児)の在宅療養支援について」 講師 島根大学医学部看護学科 教授 矢田 昭子氏 (3)講義3 「障がい児を対象にした福祉サービスについて」 講師 健康福祉部障がい福祉課 療育支援GL 俵 康弘 2. 伝達講習 受講した研修課について報告 3. 平成28年度の母子保健事業について</p> | <p>16人 保健所母子保健担当者等</p> |

4-4 周産期医療体制検討会等の開催状況

【保健所・圏域】

| | 会の名称 | 開催日 | 出席者数、所属・職種 | 内容 |
|----|--------------------------------|--|---|--|
| 松江 | 松江周産期医療連絡協議会（全体会） | 平成27年 11月26日 | 38人 管内病院・診療所・団体等（産婦人科医師、小児科医師、助産師、看護師、事務職員） ・行政機関 | 1) 情報提供 ①松江保健所 管内の母子保健の現状について ②松江赤十字病院 ・産科：最近の母体搬送の状況について ・小児科：最近の新生児搬送状況について ・周産期医療勉強会（遠隔配信）について ・症例提示 2) 意見交換 ①妊婦連絡票について （松江市保健センター） ②その他 |
| | 松江圏域周産期医療連絡協議会（関係機関連絡会） | 平成27年 9月8日 | 8人 松江赤十字病院（産婦人科医師、小児科医師、助産師、看護師、医療社会事業部）、松江保健所 | 松江圏域周産期医療連絡協議会の計画、打ち合わせ |
| | 松江圏域周産期医療連絡協議会（看護連絡会） | 平成27年 7月9日 | 29人 管内病院、診療所、団体等（助産師、看護師）、行政機関 | 1 平成26年度事業報告 2 平成27年度活動計画 3 妊婦・褥婦・新生児連絡票の連携概況報告 連絡票の様式見直しについて 4 「かるがもファイル」確認・差し替え使用状況の報告 5 各市町村からの情報提供 6 ミニレクチャー「妊娠糖尿病について」 松江赤十字病院 産科病棟 藤原係長 7 今後連絡会で話し合いたいこと |
| 雲南 | 雲南圏域周産期医療体制検討会 | 平成27年 11月26日 | 雲南市立病院（産科医・助産師）、奥出雲病院（産科医・助産師）、在宅助産師、各市町、保健所 | 1. 雲南圏域の周産期を取り巻く現状について 2. 「健やか親子しまね雲南圏域編」課題2について 3. 妊娠期からの切れ目のない支援について |
| 出雲 | 出雲圏域周産期症例検討会 | 平成27年 11月9日 | 産婦人科医師、小児科医師、助産師、看護師、保健所 | ・症例検討 ・周産期の搬送状況 |
| | 周産期看護連絡会 | 平成27年 11月24日 | 県立中央病院母性小児病棟看護部長・小児科病棟師長・GCU看護師長、島根大学医学部附属病院産婦人科病棟師長、小児センター病棟師長、産婦人科診療所助産師・看護師、助産師会、出雲市健康増進課、保健所 | ・各施設の周産期医療の現状と課題 ・新生児等連絡票、妊婦褥婦連絡票活用状況 ・産後うつ等の支援体制 ・学習会 「妊娠期からのメンタルヘルス支援について」 講師：健康福祉部 参事 鈴宮寛子氏 |
| | 精神科における産後うつ等の現状及び課題等の聞き取り調査を実施 | ・平成27年 9月28日 （あさひクリニック） ・9月29日 （海星病院） ・10月6日 （こころの医療センター） ・10月8日 （エスポアールクリニック） | ・あさひクリニック（精神保健福祉士1名、保健所3名） ・海星病院（精神保健福祉士1名、保健所3名） ・エスポアールクリニック（精神保健福祉士1名、保健所3名） ・こころの医療センター（精神保健福祉士1名、保健所3名） | ・精神科における産後うつ等の現状及び課題等について精神科標榜している精神保健福祉士による相談室を設置されている医療機関（2診療所、2単科精神病院）を対象に聞き取り調査を行った。 ・出雲圏域精神保健包括支援会議にて周産期看護連絡会の取組み（周産期におけるメンタルヘルス支援）について報告した。 |

| | 会の名称 | 開催日 | 出席者数、所属・職種 | |
|----|-------------------------------|---|--|--|
| 県央 | 周産期保健医療検討会【保健所母子保健推進協議会と同日開催】 | 平成27年 11月30日 | 大田市立病院(医師、助産師)、公立邑智病院(看護師)、根直小児科・婦人科クリニック(医師)、木島医院(医師)、大田市学校保健会養護教諭部会(養護教諭)、大田市保育研究会(保育士)、邑智郡保育研究会(保育士)、郡保育研究会(保育士)、管内市町母子保健担当者(保健師) | 1) 小児期からの生活習慣病予防対策と歯科保健対策について ・各機関での取組状況の確認 ・保育園や学校現場での取組や難点とされていることについて共有 2) 小児保健医療水準を維持・向上させるための環境整備および妊娠・出産に関する安全性の快適さの確保と不妊への支援について ・妊娠期からのリスク把握について ・3つの質問票の活用について |
| 浜田 | 平成27年度浜田圏域周産期医療連携体制検討会 | 平成28年 2月17日 | 産科医療機関(病院5名、診療所2名) 行政機関(浜田市4名、江津市3名、浜田保健所) | 1. 浜田圏域の周産期医療の現状について 2. 周産期医療体制の充実に関する各機関の取り組みについて 3. 意見交換 |
| 益田 | 地域周産期母子医療センター看護連絡会(第1回) | 平成27年 7月31日 | 益田日赤(副看護部長・産婦人科師長・助産師・NICU看護師・事務)、各市町母子担当保健師、保健所健康増進課長・担当保健師 *召集は益田日赤 | ・益田圏域母子関係情報連携ファイル「すくすく」の更新 ・エジンバラ質問票の活用について情報交換 ・未熟児や医療的ケア必要児等在宅療養児の情報の流れ、妊婦・褥婦等連絡票の流れについて確認 |
| | 地域周産期母子医療センター看護連絡会(第2回) | 平成28年 2月9日 | 益田日赤(副看護部長・産婦人科師長・助産師・NICU看護師・事務)、各市町母子担当保健師、保健所健康増進課長・担当保健師 *召集は益田日赤 | ・情報交換 ①里帰り分娩、院内助産の実施状況について(益田赤十字病院) ②連絡票の活用状況等(各市町) |
| | 産後うつ支援に関する従事者研修会 | 平成28年 1月22日 | 市町母子担当者、益田赤十字病院助産師 | 講演「妊娠期からの切れ目のない支援について」 講師 雲南保健所長 鈴宮 寛子氏 |
| 隠岐 | 周産期保健医療検討会 | 平成28年 2月18日 (隠岐圏域母子保健推進協議会と併せて実施) | 19人 町村、医療機関、医師会、歯科医師会、養護教諭部会、保育研究会等 | ・周産期保健医療体制について ・圏域すこやか親子しまね計画の進捗状況について (妊娠期からの切れ目のない支援体制について乳幼児健診について、飲酒喫煙対策について等) *隠岐圏域母子保健推進協議会と併せて実施 |
| | 松江圏域周産期医療連絡協議会「看護連絡会」 | 平成27年 7月9日 | 隠岐病院助産師、隠岐島前病院助産師、保健所担当者 | ・松江圏域の内容を参照 ・(※平成27年度第1回松江圏域周産期医療連絡協議会「全体会」(11/26開催)はフェリー欠航の為欠席) |

【県】

| 会議名 | 開催日 | 出席者 | 内容 |
|-------------------|----------------|--|--|
| 島根県周産期医療協議会 | 平成28年 3月15日 | 委員12名 (学識経験者、医療関係者、行政関係者等) 事務局11名 (県関係各課) | 1 報告 (1) 前年度協議会の概要 (2) 基礎資料：島根県の出生数の推移等 (3) 周産期医療に関する調査結果 (4) 母体・新生児搬送状況 (5) 周産期医療ネットワーク体制 (6) 早産予防モデル事業（細菌性膣症検査）評価の最終報告 2 意見交換 委員からの事前提出意見 |
| 島根県周産期医療ネットワーク連絡会 | 平成27年 8月5日 | 総合周産期母子医療センター、地域周産期母子医療センター、特定機能病院、周産期医療機関（病院）関係者、県（医療政策課、健康推進課） 45名 | 1. 健康推進課から ① 搬送連絡票による母体及び新生児搬送状況 ② 平成27年度島根県周産期医療に関する調査結果 ③ 周産期医療ネットワーク体制について 2. 各医療機関の現状と課題 ① 資料2より ② 島根大学医学部附属病院のNICUの状況について 3. 症例を通じた問題点の検討 4. 医療政策課から ① ヘリコプターによる搬送について ② まめネットについて 5. その他 ① 早産予防モデル事業について ② 妊娠期からの相談体制について |

4-5 ハイリスク長期入院児(医療的ケア必要児)等の在宅療養支援

【保健所・圏域】

| | 会の名称 | 開催日 | 出席者(所属、職種) | 内容 |
|----|--------------------------|----------------|--|--|
| 出雲 | 医療依存度の高い在宅療養児生活支援研修会 | 平成27年 6月8日 | 出雲市立総合医療センター職員 (医師、看護師、MSW等) | 「医療依存度の高い在宅療養児の支援に」 講師：島根大学医学部看護 学科教授 矢田昭子氏 |
| | 出雲圏域医療依存度の高い在宅療養児生活支援検討会 | 平成28年 1月25日 | 23人 島根大学医学部看護学科、医療機関(小児科医師、看護師、MSW、OT)、医師会(小児科医会)、訪問看護ステーション、相談支援事業所、さざなみ学園、出雲市教育委員会、出雲市福祉推進課、出雲市健康増進課、出雲養護学校、児童相談所、保健所 | <ul style="list-style-type: none"> ・在宅療養児の状況 ・出雲版在宅生活支援フロー図の確認 ・各機関、団体の取組について |

5. 島根県周産期医療に関する調査結果(平成27年分)

調査対象: 分娩取り扱い21施設(12病院、8診療所、1助産所)

調査期間: 平成27年1月1日～12月31日の状況

調査時期: 平成28年6月

集 計: 医療機関等の回答結果を集計

(1)病床数

平成28年4月1日現在

| 施設 病院名 | 産科部門 | | 新生児部門 | | |
|-------------|-----------------|----------------|---|-------------------------|------------------------|
| | 産科病床数 | 母体・胎児 集中治療室 | 重症新生児 受け入れ病 床数(人工換 気可能病床 数) | 診療報酬上 のNICU届 出病床数 | GCU(NIC U併設)病 床数 |
| 松江市立病院 | 22 | 0 | 0 | 0 | 0 |
| 松江赤十字病院 | 22 | 0 | 6 | 6 | 10 |
| 雲南市立病院 | 混合 | 0 | 0 | 0 | 0 |
| 町立奥出雲病院 | 8 | 0 | 0 | 0 | 0 |
| 県立中央病院 | 42 | 3 | 8 | 6 | 18 |
| 島根大学医学部附属病院 | 15 | 1 | 6 | 6 | 5 |
| 大田市立病院 | 混合 | 0 | 0 | 0 | 0 |
| 公立邑智病院 | 混合 | 0 | 0 | 0 | 0 |
| 浜田医療センター | 20 | 0 | 0 | 0 | 0 |
| 済生会江津総合病院 | 混合 | 0 | 0 | 0 | 0 |
| 益田赤十字病院 | 12 | 0 | 2 | 0 | 0 |
| 隠岐広域連立立隠岐病院 | 混合 | 0 | 0 | 0 | 0 |
| 病院合計 | 専用141 混合 5病院 | 4 | 22 | 18 | 33 |
| 松江圏域診療所 | 60 | | | | |
| 出雲圏域診療所 | 36 | | | | |
| 診療所合計 | 96 | | | | |

* 助産所 3床

(2)分娩、死産(自然・人工)、出生数

| | 分娩数 | | 死産数 | | 出生数 |
|-------------|-------|--------------|------|------|-------|
| | | 里帰り(再掲) | 自然死産 | 人工死産 | |
| 松江市立病院 | 401 | 67 | 4 | 3 | 396 |
| 松江赤十字病院 | 466 | 82 | 7 | 10 | 470 |
| 雲南市立病院 | 39 | 4 | 0 | 0 | 39 |
| 町立奥出雲病院 | 85 | 22 | 0 | 0 | 85 |
| 県立中央病院 | 919 | 130 | 5 | 8 | 931 |
| 島根大学医学部附属病院 | 370 | 60 | 4 | 4 | 362 |
| 大田市立病院 | 281 | 54 | 4 | 1 | 277 |
| 公立邑智病院 | 28 | 6 | 0 | 0 | 28 |
| 浜田医療センター | 534 | 125 | 3 | 3 | 534 |
| 済生会江津総合病院 | 149 | 30 | 2 | 0 | 147 |
| 益田赤十字病院 | 387 | 62 | 4 | 1 | 388 |
| 隠岐広域連立立隠岐病院 | 121 | 9 | 0 | 0 | 121 |
| 病院合計 | 3,780 | 651 17.2% | 33 | 30 | 3,778 |
| 松江圏域診療所 | 1,431 | 222 | 3 | 11 | 1,423 |
| 出雲圏域診療所 | 737 | 93 | 0 | 2 | 735 |
| 診療所合計 | 2,168 | 315 14.5% | 3 | 13 | 2,158 |
| 助産所 | 17 | 0 | 0 | 0 | 17 |
| 助産所合計 | 17 | 0 0.0% | 0 | 0 | 17 |
| 島根県合計 | 5,965 | 966 16.2% | 36 | 43 | 5,953 |

[参考]

| 平成26年 | | 平成25年 | |
|-------|--------------|-------|--------------|
| 分娩数 | 里帰り(再掲) | 分娩数 | 里帰り(再掲) |
| 478 | 62 | 455 | 68 |
| 465 | 92 | 467 | 98 |
| 39 | 8 | 44 | 14 |
| 86 | 26 | 77 | 17 |
| 1,025 | 179 | 1,052 | 135 |
| 246 | 34 | 224 | 38 |
| 274 | 48 | 268 | 49 |
| 37 | 14 | 39 | 24 |
| 524 | 109 | 526 | 124 |
| 137 | 42 | 152 | 22 |
| 350 | 0 | 366 | 0 |
| 100 | 18 | 126 | 11 |
| 3,761 | 632 16.8% | 3,944 | 635 16.1% |

| | | | |
|-------|--------------|-------|--------------|
| 1,968 | 279 14.2% | 1,944 | 308 15.8% |
|-------|--------------|-------|--------------|

| | | | |
|-------|--------------|-------|--------------|
| 18 | 0 0.0% | 18 | 0 0.0% |
| 5,747 | 911 15.9% | 5,906 | 897 15.6% |

(3)体重別出生数

()多胎児数再掲

| 体重別出生数 | 1000g 未満 | 1000g ～1499g | 1500g ～1999g | 2000g ～2499g | 2500g 以上 | 合計 |
|-------------|-------------|-----------------|-----------------|-----------------|---------------|----------------|
| 松江市立病院 | 0 (0) | 1 (0) | 5 (2) | 26 (2) | 364 (2) | 396 (6) |
| 松江赤十字病院 | 4 (2) | 12 (1) | 23 (6) | 64 (9) | 367 (12) | 470 (30) |
| 雲南市立病院 | 0 (0) | 0 (0) | 0 (0) | 2 (0) | 37 (0) | 39 (0) |
| 町立奥出雲病院 | 0 (0) | 0 (0) | 0 (0) | 6 (0) | 79 (0) | 85 (0) |
| 県立中央病院 | 25 (2) | 12 (4) | 25 (9) | 96 (22) | 780 (12) | 938 (49) |
| 島根大学医学部附属病院 | 4 (0) | 8 (0) | 14 (4) | 52 (5) | 287 (1) | 365 (10) |
| 大田市立病院 | 0 (0) | 0 (0) | 2 (0) | 15 (0) | 260 (1) | 277 (1) |
| 公立邑智病院 | 0 (0) | 0 (0) | 0 (0) | 5 (0) | 24 (0) | 29 (0) |
| 浜田医療センター | 1 (0) | 0 (0) | 1 (0) | 53 (6) | 478 (4) | 533 (10) |
| 済生会江津総合病院 | 2 (0) | 0 (0) | 0 (0) | 7 (0) | 140 (0) | 149 (0) |
| 益田赤十字病院 | 1 (0) | 0 (0) | 2 (0) | 32 (8) | 254 (8) | 289 (16) |
| 隠岐広域連合立隠岐病院 | 0 (0) | 0 (0) | 0 (0) | 9 (0) | 112 (0) | 121 (0) |
| 病院合計 | 37 (4) | 33 (5) | 72 (21) | 367 (52) | 3,182 (40) | 3,691 (122) |
| 松江圏域診療所 | | | 2 (0) | 62 (0) | 1,386 (0) | 1,450 (0) |
| 出雲圏域 " | | 1 (0) | | 22 (0) | 710 (0) | 733 (0) |
| 診療所合計 | 0 (0) | 1 (0) | 2 (0) | 84 (0) | 2,096 (0) | 2,183 (0) |
| 助産所合計 | | | | 4 (0) | 14 (0) | 18 (0) |
| 島根県合計 | 37 (4) | 34 (5) | 74 (21) | 455 (52) | 5,292 (40) | 5,892 (122) |

* 出生体重の傾向を把握するものであり、出生数とは必ずしも一致しない。

(4)分娩数の推移

| 年 | | H19 | H20 | H21 | H22 | H23 | H24 | H25 | H26 | H27 | |
|-----------|-----------|-------|-------|-------|-------|-------|-------|-------|-------|-------|------|
| 病院 | 分娩数 | 3,904 | 3,860 | 3,868 | 4,046 | 3,852 | 3,884 | 3,940 | 3,761 | 3,780 | |
| | 里帰り出産(再掲) | 分娩数 | 719 | 734 | 585 | 664 | 552 | 622 | 624 | 632 | 651 |
| | | 割合 | 18.4 | 19.0 | 15.1 | 16.4 | 14.3 | 16.0 | 15.8 | 16.8 | 17.2 |
| 診療所 | 分娩数 | 2,384 | 2,250 | 2,005 | 2,044 | 1,995 | 2,014 | 1,934 | 1,968 | 2,168 | |
| | 里帰り出産(再掲) | 分娩数 | 308 | 303 | 268 | 274 | 305 | 345 | 308 | 279 | 315 |
| | | 割合 | 12.9 | 14.1 | 13.4 | 13.4 | 15.3 | 17.1 | 15.9 | 14.2 | 14.5 |
| 助産所 | 分娩数 | - | - | 3 | 17 | 16 | 18 | 18 | 18 | 17 | |
| 島根県 合計 | 分娩数 | 6,288 | 6,110 | 5,876 | 6,107 | 5,863 | 5,916 | 5,892 | 5,747 | 5,965 | |
| | 里帰り出産(再掲) | 分娩数 | 1,027 | 1,037 | 853 | 938 | 857 | 967 | 932 | 911 | 966 |
| | | 割合 | 16.3 | 17.3 | 14.5 | 15.4 | 14.6 | 16.3 | 15.8 | 15.9 | 16.2 |

(5)飛び込み分娩

1病院で2件の飛び込み分娩があった。

平成22年1件、平成23年7件、平成24年2件、平成25年は5件、平成26年は3件だった。

| 件数 | 年齢 | 初産・ 経産 | 既婚・ 未婚 | 母子手帳の有 無 | 理由 |
|----|----|-----------|-----------|-------------|---------------------------|
| 1 | 34 | 経産 | 未婚 | 無 | 望まない妊娠、経済的理由、車中生活の継続、住所不定 |
| 2 | 37 | 初産 | 既婚 | 有 | 実家帰省中に陣痛発 |

(6)新生児入院数(NICU病床への入院、又は生後28日以内の入院)

| 入院数等 病院名 | 出生体重<1000g | | 出生体重1000- 1499g | | 出生体重1500- 1999g | | 出生体重2000- 2499g | | 出生体重≥2500g | | 合計 | |
|-------------|-------------|--------------|--------------------|--------------|--------------------|--------------|--------------------|--------------|-------------|--------------|-------------|--------------|
| | 入 院 数 | 人工 換 気 | 入 院 数 | 人工 換 気 | 入 院 数 | 人工 換 気 | 入 院 数 | 人工 換 気 | 入 院 数 | 人工 換 気 | 入 院 数 | 人工 換 気 |
| | 松江市立病院 | | | 1 | | 5 | | 27 | | 225 | | 258 |
| 松江赤十字病院 | 6 | 4 | 14 | 5 | 26 | 3 | 62 | 9 | 152 | 7 | 260 | 28 |
| 雲南市立病院 | | | | | | | | | 1 | | 1 | 0 |
| 町立奥出雲病院 | 0 | | 0 | | 0 | | 6 | | 29 | | 35 | 0 |
| 県立中央病院 | 21 | 18 | 14 | 7 | 27 | 2 | 85 | 2 | 363 | 8 | 510 | 37 |
| 島根大学医学部附属病院 | 4 | 4 | 7 | 6 | 15 | 9 | 43 | 9 | 118 | 28 | 187 | 56 |
| 大田市立病院 | 0 | | 0 | | 2 | | 13 | | 51 | | 66 | 0 |
| 公立邑智病院 | | | | | | | | | | | 0 | 0 |
| 浜田医療センター | 1 | 0 | 1 | 0 | 2 | 0 | 48 | 0 | 216 | 0 | 268 | 0 |
| 済生会江津総合病院 | | | | | | | 7 | | 49 | | 56 | 0 |
| 益田赤十字病院 | 1 | | | | 4 | | 19 | | 9 | | 33 | 0 |
| 隠岐広域連合立隠岐病院 | | | | | | | 9 | | 51 | | 60 | 0 |
| 計 | 33 | 26 | 37 | 18 | 81 | 14 | 319 | 20 | 1,264 | 43 | 1,734 | 121 |

(7)新生児死亡症例

5医療機関で計9件の新生児死亡があった。（* 報告上、新生児期を超過したものも含む。）

| 件数 | 診断名 | 在胎週数 | 出生体重 | 死亡日齢 |
|----|---------------------|-------|-------|------|
| 1 | 超低出生体重児 | 26週1日 | 877 | 24 |
| 2 | RDS敗血症ショック | 29週6日 | 1,364 | 1 |
| 3 | 高カリウム血症 | 38週2日 | 2,878 | 14 |
| 4 | 新生児慢性肺疾患 | 25週2日 | 618 | 220 |
| 5 | 18トリソミー、食道閉鎖、DORV | 35週 | 1,388 | 71 |
| 6 | 21トリソミー、ファロー四徴症、肝不全 | 36週 | 1,942 | 81 |
| 7 | 18トリソミー、食道閉鎖、胃破裂 | 30週 | 877 | 4 |
| 8 | 18トリソミー | 38週 | 1,624 | 19 |
| 9 | 18トリソミー | 41週6日 | 1,926 | 0 |

<参考>H26年:2件

島根の母子保健（平成27年度）
健やか親子しまね

発行 平成29年3月発行
島根県健康福祉部健康推進課発行
島根県松江市殿町111
電話 0852-22-6130