





















	項目	H29 年度	H30 年度	中間評価		目標値 (計画最終年)	評価	備考
				現状値	目標値			
医療連携体制	① 入院患者の自圏域内完結率の増加	62.2%	58.2% (H29)	58.2% (H29)	69.0%	69.0%		患者調査
	② まめネットの加入施設数の増加	77 施設	86 施設	85 施設	202 施設	202 施設		医療政策課
	③ まめネット加入者の増加	5,934 人	6,924 人	7,489 人	9,496 人	9,496 人		医療政策課
がん	① 喫煙率の低減（20～30 歳代男性）	42.2%	(参考) 48.4% (H28 40 歳代特定健診国保+けんぽ)	(参考) 35.9% (H29 40 歳代男性特定健診国保)	25%	10%		事業所健診結果
	② がん検診受診率の向上（大腸がん 40～69 歳）	12.2%	12.7% (H28)	11.2%	20%	20%		地域保健健康増進事業報告
	③ 精密検査受診率の向上（大腸がん 40～74 歳）	48.6%	67.9% (H27)	74.9%	100%	100%		
	④ がん化学療法室の整備	1 か所	2 か所	2 か所	2 か所	2 か所		圏域調査
	⑤ 患者の口腔ケアに取り組む病院の増加	1 か所	3 か所	2 か所	4 か所	4 か所		圏域調査
	⑥ 医療用麻薬（注射薬）応需薬局の増加	2 か所	2 か所	2 か所	4 か所	4 か所		在宅資源調査
	⑦ 緩和ケア研修会の開催回数の増加	0 回	3 回	4 回	5 回	5 回		圏域調査
脳卒中	① 生活習慣病に関する健康教育の参加者数	3,305 人	6,117 人	3,176 人	5,495 人	5,495		圏域調査
	② 特定健診受診率の向上	37.6%	37.4% (H29 速報値)	40.7%	42.9%	42.9%		国保連合会提供データ
	③ 特定保健指導終了率の向上	26.5%	31.6% (H29 速報値)	35.8%	45.0%	45.0%		
	④ 多職種連携して口腔ケアに取り組む病院の増加	2 か所	2 か所	2 か所	4 か所	4 か所		圏域調査
	⑤ 365 日リハビリを実施する病院の増加	1 か所	1 か所	2 か所	4 か所	4 か所		リハ資源調査
	⑥ リハ専門職員数の増加	82 名	92.5 名	92.5 名 (H30)	95 名	95 名		リハ資源調査
心血管疾患	① 生活習慣病に関する健康教育の参加者数	3,305 人	6,117 人	3,176 人	5,495 人	5,495		圏域調査
	② 特定健診受診率の向上（再掲）	37.6%	37.4% (H29 速報値)	40.7%	42.9%	42.9%		国保連合会提供データ
	③ 特定保健指導実施率の向上（再掲）	26.5%	31.6% (H29 速報値)	35.8%	45.0%	45.0%		
	④ 心肺蘇生法の講習会の開催回数	H28 188 回	177 回	172 回	188 回	188 回		消防本部データ
	⑤ 心肺蘇生法の救急救命士の増加	36 名	39 名	36 名	40 名	40 名		消防本部データ
	⑥ 救急救命士の再教育受講率		100%	100%	100%	100%		消防本部データ
糖尿病	① 特定健診受診率の向上（再掲）	37.6%	37.4% (H29 速報値)	40.7%	42.9%	42.9%		国保連合会提供データ
	② 特定保健指導実施率の向上（再掲）	26.5%	31.6% (H29 速報値)	35.8%	45.0%	45.0%		
	③ CKD フォロー体制 ※医療機関から市町への返信/フォロー対象者	30.8% (H28 年度雲南市)	21.3%	29.9%	100%	100%		圏域調査
	④ 重症化防止に取り組む市町数	0	2 か所	2 か所	3 か所	3 か所		圏域調査
	⑤ 糖尿病に関する検討会等開催回数	6 回	7 回	7 回	8 回	8 回		圏域調査
精神	① 措置入院患者の 3 か月以内退院率	66.7%	100%	60%	100%	100%		圏域調査
	② 雲南警察署、雲南消防本部、雲南公共職業安定所、市町商工会、市町社会福祉協議会の職員のゲートキーパー養成研修受講者率	-	12.4%	-	70.0%	70.0%		圏域調査

【施策目標】 重要業績評価指標（KPI）

	項目	H29 年度	H30 年度	中間評価		目標値 (計画最終年)	評価	備考
				現状値	目標値			
救急医療	① 心肺蘇生法の講習会の開催回数（再掲）	188 回（H28）	177 回	172 回	188 回	188 回		雲南消防本部データ
	② 救急救命士の養成（再掲）	36 名	39 名	36 名	40 名	43 名		雲南消防本部データ
	③ 救急救命士の再教育受講率（再掲）		100%	100%	100%	100%		雲南消防本部データ
	④ 地域医療（上手な医療機関のかかり方）の住民啓発の回数		16 回(累積)	19 回（累積）	22 回（累積）	44 回(累積)		圏域調査
災害医療	① 災害保健医療対策会議の開催	1 回	1 回	1 回	1 回	1 回		圏域調査
	② 市町災害時公衆衛生マニュアルの作成市町	0	2 市町	1 市町	3 市町	3 市町		圏域調査
	③ 公衆衛生マニュアルに基づく訓練・研修の実施回数	0	1 回	1 回	4 回	4 回		圏域調査
地域医療	① 島根地域医療支援センター登録者のうち、雲南圏域で研修・勤務する医師数の増加	5 名	4 名	4 名	31 名	31 名		県調査
	② 地域医療に関する住民啓発の参加者数の増加（住民団体・組織の活動による）		1918 人	496 人	1745 人	1745 人		圏域調査
周産期医療	① 助産師外来の設置病院数	1 か所	1 か所	2 か所	2 か所	2 か所		健康推進課調査
	② 子育て世代包括支援センターの設置市町数	0 か所	1 か所	1 か所	3 か所	3 か所		健康推進課調査
	③ 子育てに自信のない母の割合	15.5%（H27）	7.3%（H29 年度）	9.4%（H30）	10.8%	9.4%		母子保健集計システム
	④ 満 11 週以内での妊娠届出率	86.0%（H27）	87.1%（H28 年度）	90.0%（H30）	100%	100%		地域保健・健康増進事業報告
小児医療	① 小児救急電話相談の相談件数	329 件（H28）	400 件	331 件	553 件	553 件		県医療政策課調査
在宅医療	① 退院支援連絡率	81.7%	83.8%	87.7%	88.9%	90.0%		県調査 (病院⇒居宅介護支援事業所)
	② 入院時情報提供率	79.7%	90.9%	96.6%	86.7%	96.6%		県調査 (居宅介護支援事業所⇒病院)
	③ 訪問診療を行う、または支援する病院・診療所の数	21 か所	21 か所	24 か所 (医療機能情報システム)	21 か所	21 か所		圏域調査
	④ 訪問歯科診療を行う、または支援する歯科診療所の数	16 か所	18 か所	17 か所 (医療機能情報システム)	16 か所	16 か所		圏域調査
	⑤ 訪問薬剤指導を行う薬局の数	14 か所	15 か所	20 か所 (医療機能情報システム)	14 か所	14 か所		圏域調査
	⑥ 地域包括ケアシステムに関する住民啓発（研修会・シンポジウム）の回数		2 回	5 回	3 回	3 回		圏域調査