


松江圏域の病床数の推移

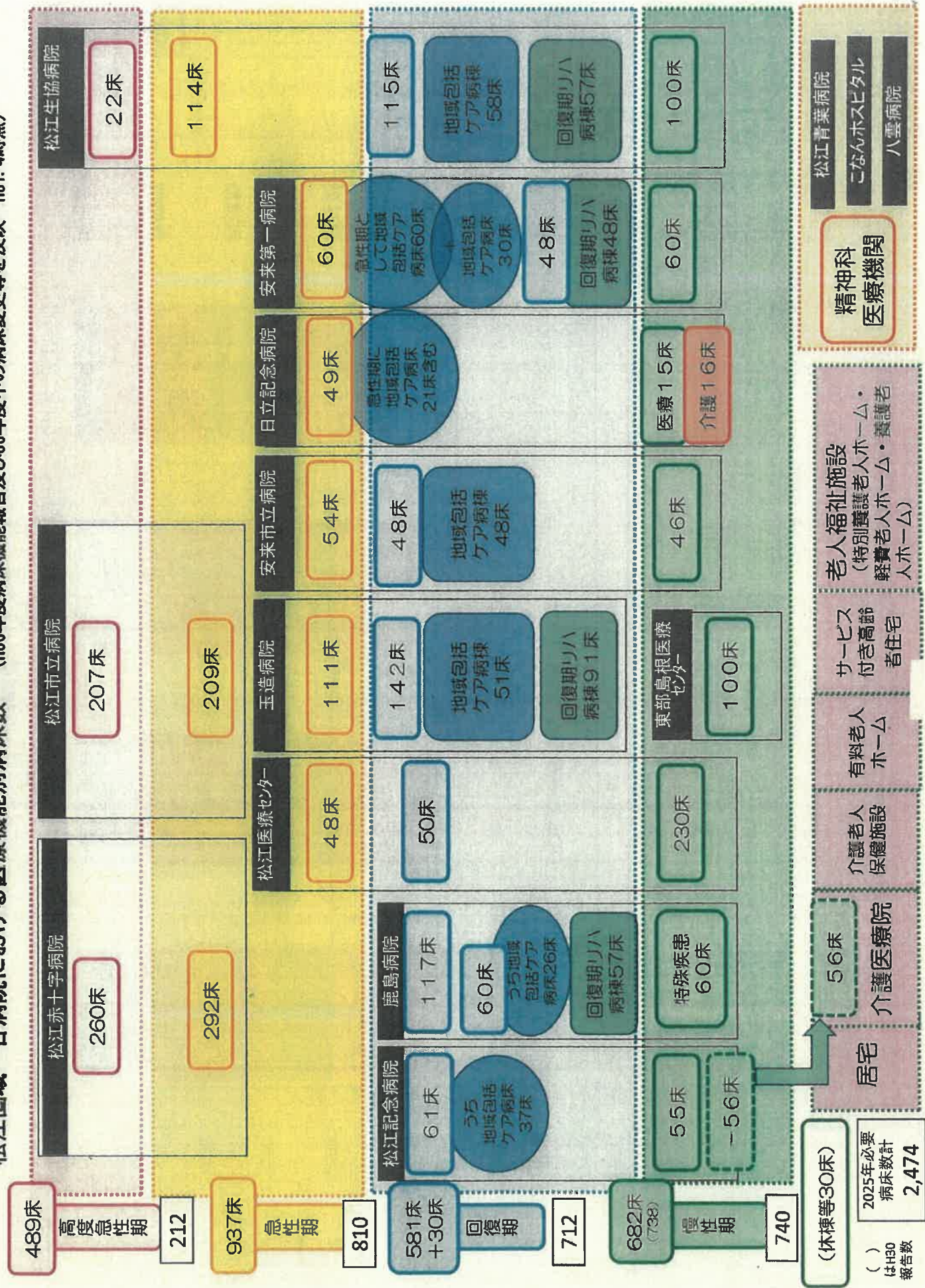
	H27病床報告	H30病床報告	H31.4時点病床数	2025年必要病床
高度急性期	489	489	489	212
急性期	1029	937	937	810
回復期	505	581	611	712
慢性期	845	738	682	740
その他	48	30		
計	2916	2775	2719	2474

松江圏域の病床推移(診療所除く)



資料4

松江圏域 各病院における医療機能別病床数 (H30年度病床機能報告及び30年度中の病床変更等を反映 H31.4時点)

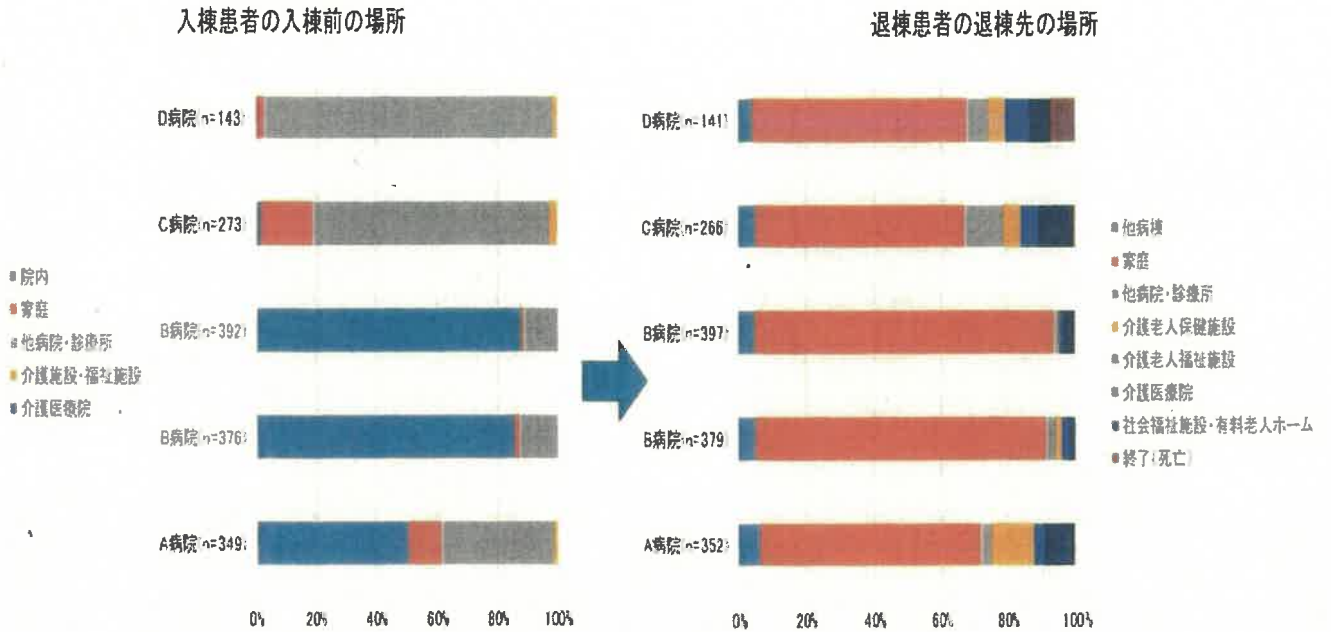


() 2025年必要病床数計
はH30報告数
2,474

1. 松江圏域の回復期リハビリテーション病棟 患者の入棟前、退棟後の場所

A病院(57床)、B病院(2病棟91床)は他病棟から、C病院(57床)、D病院(48床)は他病院・診療所からの入棟が多い。

いずれの病院も6～8割が家庭へ退院している。



注) B病院は2病棟あり

2. 松江圏域の地域包括ケア病棟(病床) 患者の入棟前、退棟後の場所

退棟先はいずれの病院も家庭が最も多いが、D病院は終了(死亡)も多い。

