

令和4年度 松江地域保健医療対策会議 医療・介護連携部会
(松江構想区域 地域医療構想調整会議)

日時：令和4年12月26日(月)

13:30～15:30

会場：松江合同庁舎 2階 講堂

1. あいさつ

2. 出席者紹介

3. 報告事項 (13:35～14:05)

1)医療・介護資源の現状について **【資料1】**

2)地方公共団体における公立病院経営強化プラン策定について **【資料2】**

3)外来医療計画に基づく紹介受診重点医療機関について **【資料3】**

4. 意見交換 (14:20～15:20)

〈参考資料〉

5. その他

1)松江赤十字病院と松江市立病院の連携協定について

2)松江市立病院 公立病院経営強化プラン策定について

3)新規医療開設者に求める事項の同意状況、医療機器共同利用計画書の提出状況

【資料4】

閉会 まとめ

令和4年度 松江地域保健医療対策会議(医療・介護連携部会) 出席者名簿

令和4年12月26日(月)

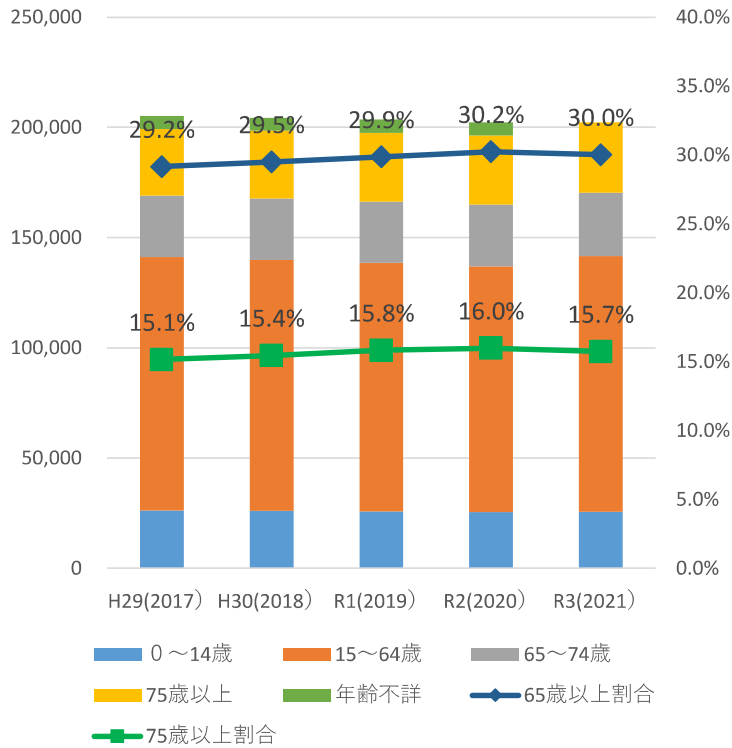
所 属	役 職	氏 名	備考	会場/WEB
松江市医師会	副会長	松嶋 永治		会場
安来市医師会	事務長	竹内 庄二		会場
松江市歯科医師会	会長	吉川 浩郎		会場
安来市歯科医師会	会長	高橋 健		会場
松江市薬剤師会	会長	秦 浩司		会場
島根県薬剤師会安来支部	副支部長	三輪 耕治		会場
松江赤十字病院	院長	大居 慎治		会場
	事務部長	森脇 光成		会場
	経営企画課長	奥名 雄次		会場
松江市立病院	院長	入江 隆		会場
	事務局長	山崎 浩		会場
松江生協病院	院長	高濱 顕弘		会場
	院長代行・副院長	眞木 高之		会場
玉造病院	院長	池田 登		会場
	事務部長	魚澤 正克		会場
松江医療センター	院長	井岸 正		会場
	事務部長	前田 悟		会場
松江記念病院	理事長	内藤 篤		WEB
鹿島病院	院長	坂之上 一史		会場
	事務部長	正木 和生		会場
東部島根医療福祉センター	院長	伊達 伸也		WEB
こなんホスピタル	院長	福田 賢司		会場
	事務長	坪倉 進		会場
松江青葉病院	院長	妹尾 晴夫		WEB
	事務部長	小谷 正人		WEB
八雲病院	理事長	角南 眞		WEB
	事務長	田中 晋		WEB
安来市立病院	院長	水澤 清昭		会場
	企画経営部 部長	田中 将志		会場
安来第一病院	理事長	杉原 建		WEB
	管理部部长代理	内藤 洋志		WEB
	院長	杉原 勉		WEB
島根県保険者協議会 (島根県国民健康保険団体連合会)	会長 (常務理事)	松本 新吾		WEB
全国健康保険協会島根支部	支部長	石原 貢		WEB
島根県老人保健施設協会	会長	櫻井 照久		会場
松江圏域老人福祉施設協議会	会長	出羽 雄二		WEB
松江地域介護支援専門員協会	会長	岡田 昌治		会場
安来地域介護支援専門員協会	会長	宇山 広		会場
島根県訪問看護ステーション協会松江支部	副支部長	竹谷 里佳		会場
島根県訪問看護ステーション協会安来支部	安来支部長	大江 範江		WEB
松江市	保健衛生課 課長	加納 晴子		会場
	保健衛生課 主幹	柳浦 広光		会場
	介護保険課 課長	山崎 文子		会場
	介護保険課 保健専門官	長谷川 伸子		会場
安来市	健康福祉部 部長	中村 一博		会場
	健康福祉部 参事	山崎 泉美		会場
	健康福祉部病院改革推進室室長	加藤 昌和		会場

松江保健所	所 長	竹内 俊介		
	副所長	楳野 一郎		
	総務保健部長	曳野 賢治		
	企画幹	安達 幹		
	心の健康支援課長	富村 桂子		
	医事・難病支援課長	吾郷 寿子		
	医事係長	石原 亜希子		
	主任	野津 孝志		
医療専門員	石倉 凱			

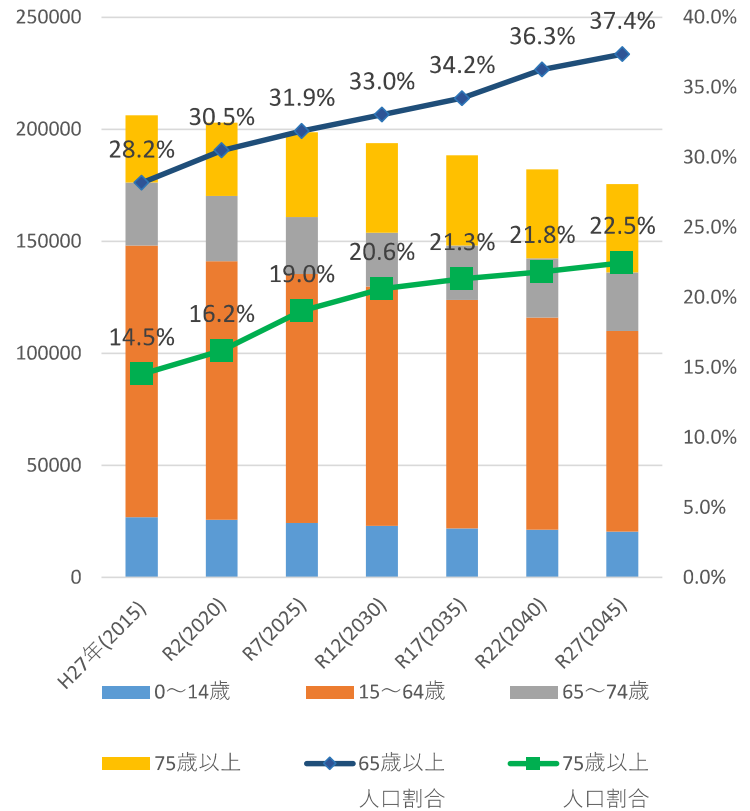
松江医療圏域 医療・介護資源の現状

松江市

松江市 人口構成 推移 (H29～R3)

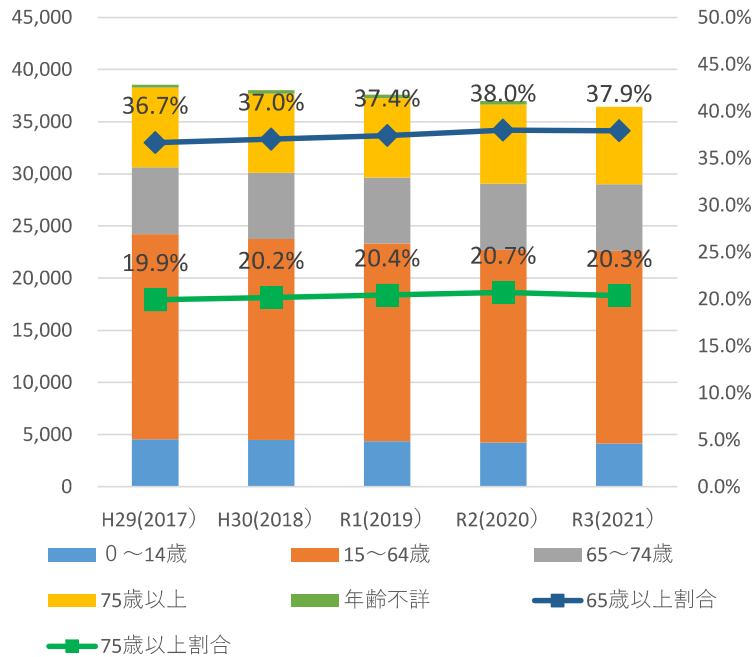


将来推計人口 松江市

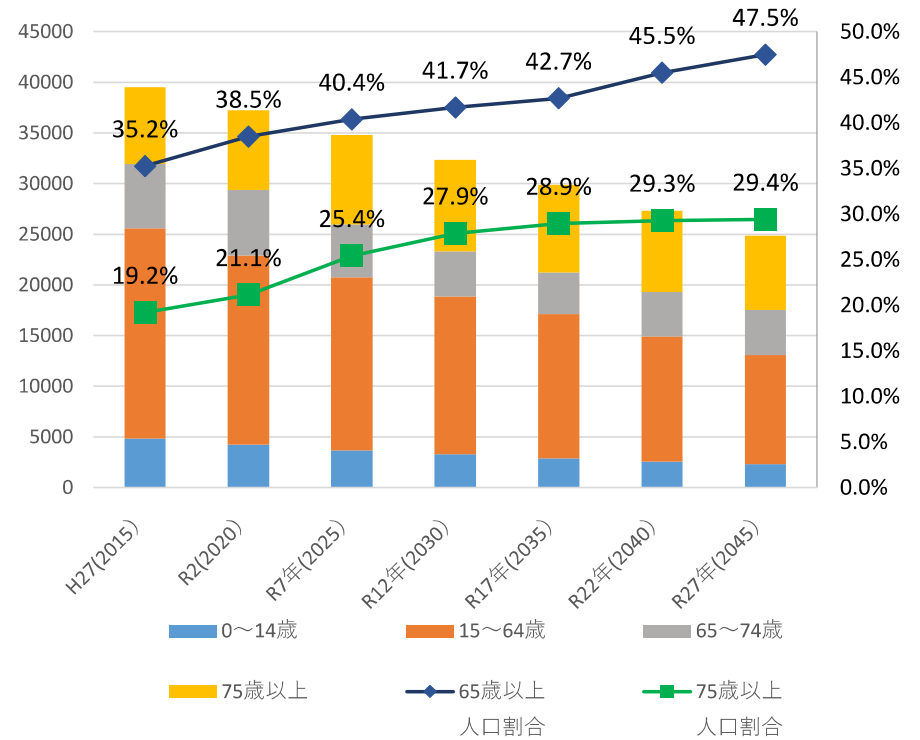


安来市

安来市 人口構成 推移 (H29~R3)



将来推計人口 安来市



松江医療圏域 病床数

松江医療圏域 一般及び療養病床の許可病床数（有床診療所含む）の推移
 ※松江刑務所医務課は除く

各年度 4月1日現在

	H29	H30	R1	R2	R3	R4	H29からの増減
一般病床	2,524	2,484	2,475	2,387	2,383	2,383	▲141
療養病床	504	460	404	359	359	359	▲145
計	3,028	2,944	2,879	2,746	2,742	2,742	▲286

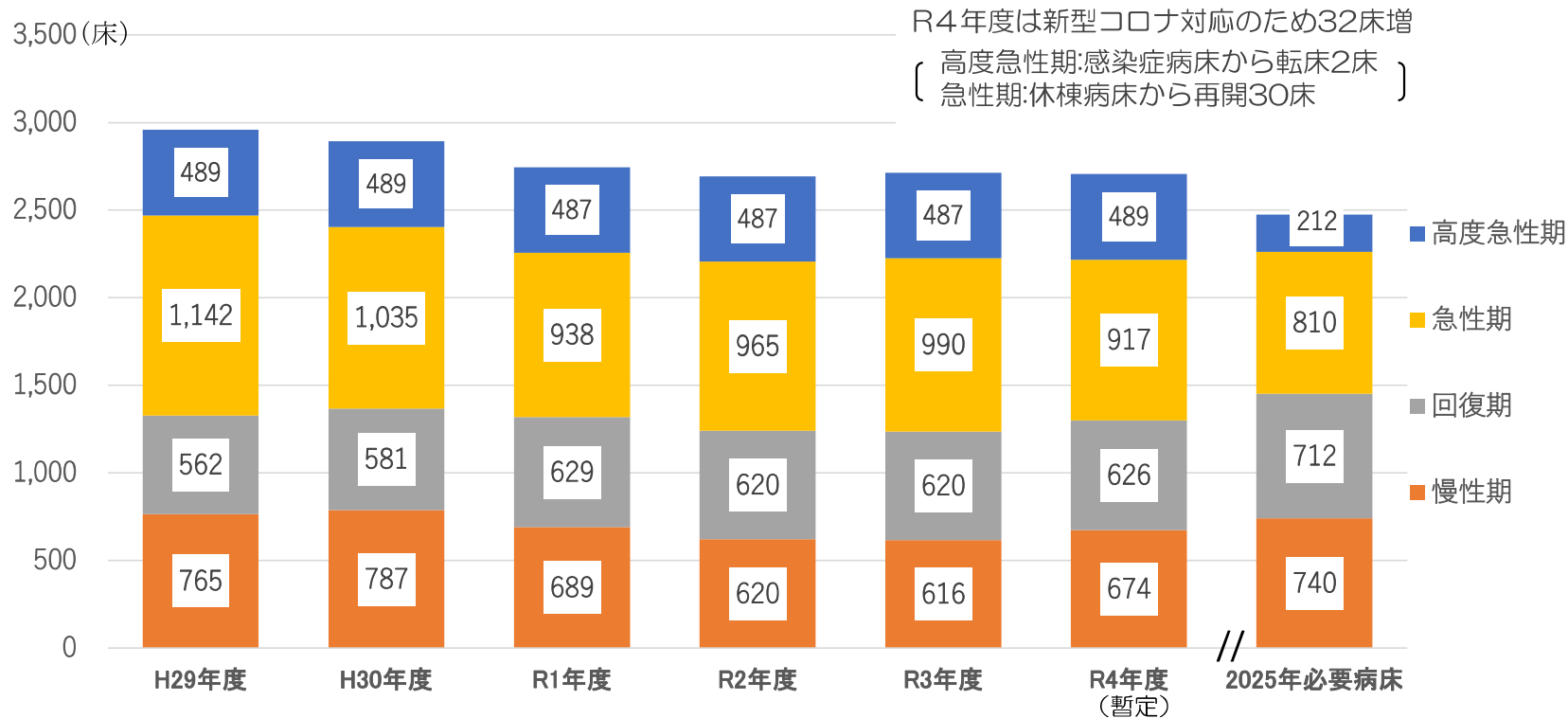
一般病床は、療養病床、精神病床、結核病床及び感染症病床以外の病床です。

第7次保健医療計画（H30～R5年度計画）

医療圏	基準病床数 ①	R4 ②	①－②
松江	2,655 床	2,742 床	87 床

基準病床は、医療法施行規則に規定による算定です。地域的偏在を是正し、効果的な医療提供体制を確立するために設定するものです。

松江医療圏域 病床機能報告の推移 (病院・有床診療所) 休床除く

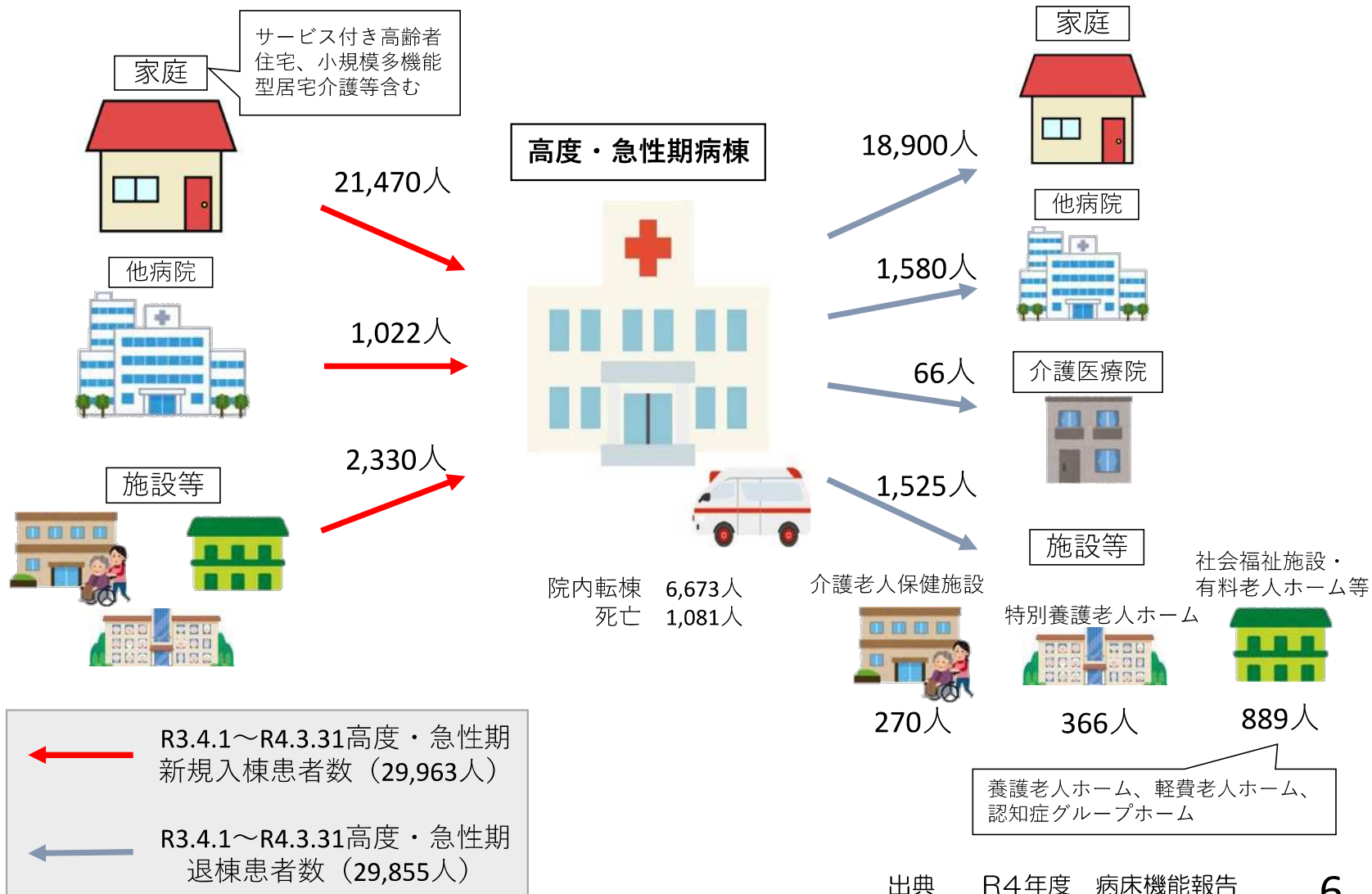


必要病床数は、将来のあるべき医療提供体制を検討するための参考値です。基準病床とは目的や算定方法が異なります。

松江医療圏域 病床機能別 病床数 (暫定)

	計	高度 急性期	急性期	回復期	慢性期	休棟等 (再開)	休棟等 (廃止)
松江市計	2,237	489	671	530	545	0	21
安来市計	346	0	144	96	106	0	0
病院計	2,583	489	815	626	651	0	21
松江市計	109	0	77	0	19	13	0
安来市計	29	0	25	0	4	0	0
診療所計	138	0	102	0	23	13	0
R4.12 松江医療圏域計 ①	2721	489	917	626	674		
2025年必要病床 推計値 ②	2,474	212	810	712	740		
①-②	247	277	107	▲86	▲74		

高度・急性期病棟入院者（R3.4.1～R4.3.31入院・退院者）の動き



松江医療圏域 一般病床、療養病床、介護施設定員数の動向

1. 一般病床数、療養許可病床数（有床診療所含む）※松江刑務所医務課は除く

	H29	H30	R1	R2	R3	R4	H29からの増減
一般病床	2,524	2,484	2,475	2,387	2,383	2,383	▲141
医療療養病床	395	376	376	359	359	359	▲36
介護療養病床	109	84	28	0	0	0	▲109
病床数	3,028	2,944	2,879	2,746	2,742	2,742	▲286

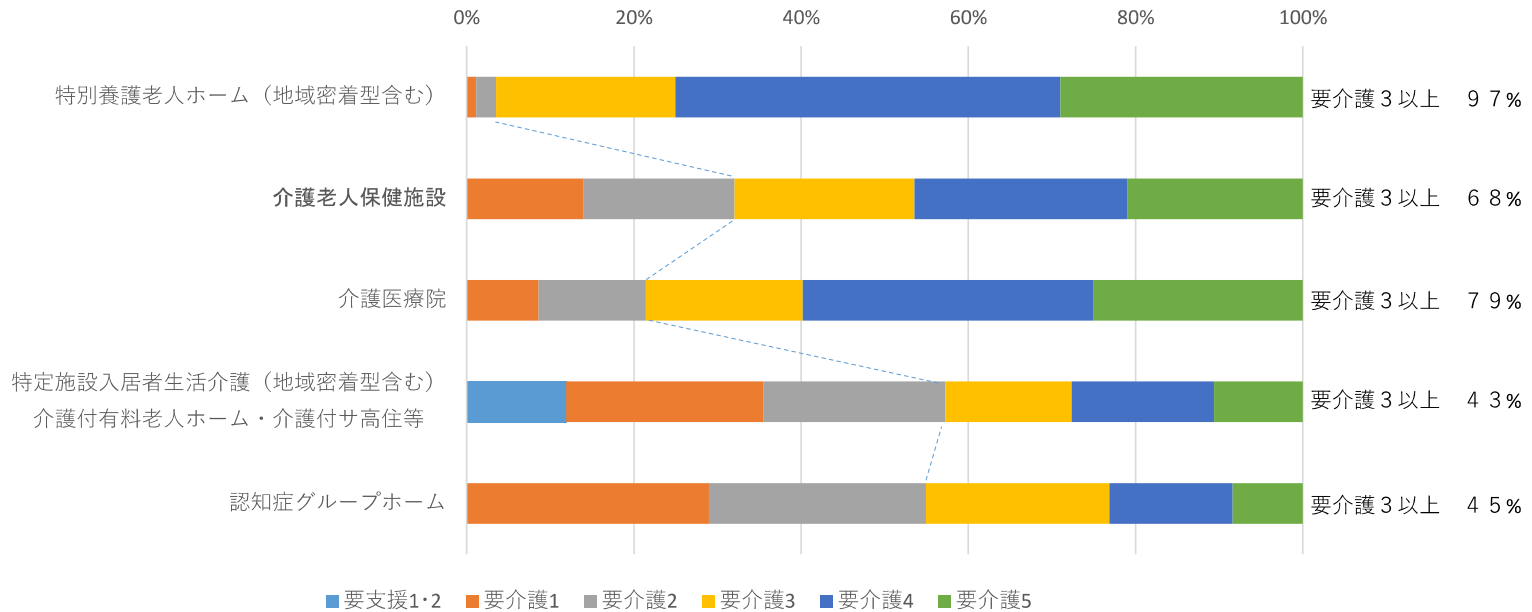
2. 介護保険施設等 定員数 ※介護保険サービスを提供しない老人福祉施設等は除く

	H29	H30	R1	R2	R3	R4	H29からの増減
特別養護老人ホーム (地域密着型含む)	1,586	1,586	1,586	1,566	1,566	1,561	▲25
介護老人保健施設	879	878	842	662	642	747	▲132
介護医療院	—	52	148	342	342	342	342
特定施設入居者生活介護 (地域密着型含む)	452	502	502	502	502	502	50
認知症グループホーム	701	719	737	773	773	765	64
計	3,618	3,737	3,815	3,845	3,825	3,917	299

3. 高齢者住宅 定員数 ※特定施設入居者生活介護等は除く

	H29	H30	R1	R2	R3	R4	H29からの増減
住宅型有料老人ホーム	650	761	816	842	892	902	252
サ高住（戸）	854	907	1,007	1,136	1,323	1,363	509
計	1,504	1,668	1,823	1,978	2,215	2,265	761

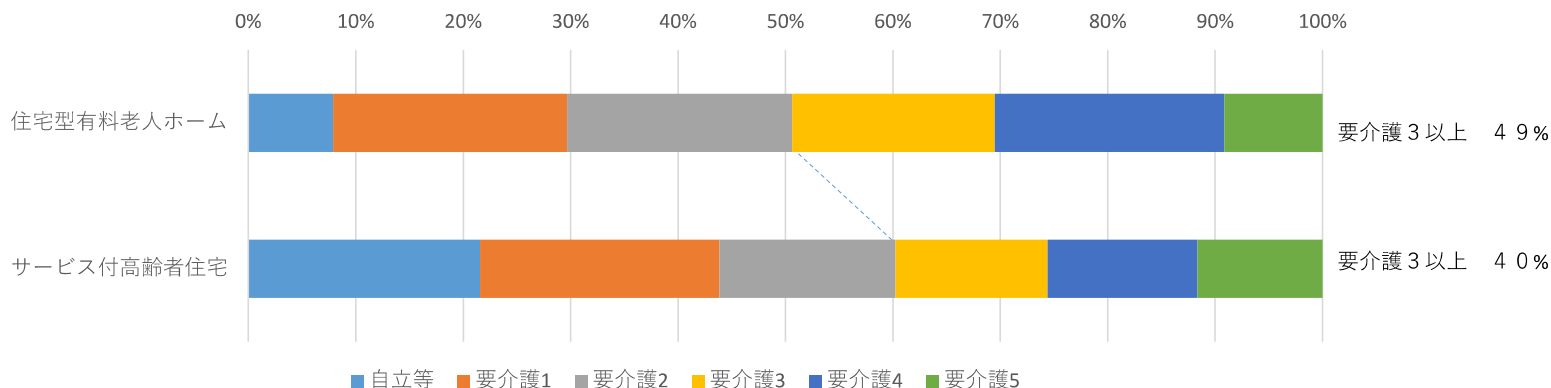
松江圏域介護保険施設介護度別利用率（R3年4月現在）



	要支援1・2	要介護1	要介護2	要介護3	要介護4	要介護5	計	うち要介護3以上	
								人数	利用率
特別養護老人ホーム（地域密着型含む）	0	17	35	318	682	430	1482	1430	96.5%
介護老人保健施設	0	79	103	122	145	119	568	386	68.0%
介護医療院	0	33	49	72	133	96	383	301	78.6%
特定施設入居者生活介護（地域密着型含む） 介護付有料老人ホーム・介護付サ高住等	56	111	102	71	80	50	470	201	42.8%
認知症グループホーム	0	218	195	165	111	63	752	339	45.1%

出典 介護度別利用率：厚生労働省 介護保険事業状況報告 R3年6月報告（R3年4月末時点）

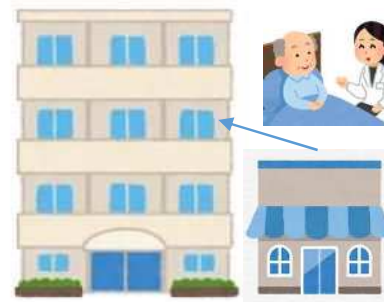
松江圏域 高齢者住宅 介護度別利用率（R3年調査）



	自立・ 要支援1・2	要介護1	要介護2	要介護3	要介護4	要介護5	計	うち要介護3以上	
								人数	割合 (%)
住宅型有料老人ホーム	57	157	151	136	154	66	721	356	49.4%
サービス付高齢者住宅	178	184	135	117	115	96	825	328	39.8%

松江圏域の高齢者住宅に併設する主な併設事業所

居宅サービス等の区分	主なサービス種別	松江	安来
(1) 居宅サービス	訪問介護	41	
	訪問看護	12	
	訪問リハビリテーション	4	
	通所介護	16	2
	通所リハビリテーション	5	
	短期入所療養介護	2	
(2) 地域密着型サービス	夜間対応型訪問介護	2	
	地域密着型通所介護	7	
	認知症対応型通所介護	3	
	小規模多機能居宅介護	4	1
(3) 居宅介護支援	居宅介護支援	20	1
計		116	4



出典 島根県高齢者福祉課
有料老人ホーム・サービス付き高齢者向け住宅の概況
(令和3年度調査) で回答のあった事業所

松江圏域 訪問診療の状況

【松江市】	H29年度	H30年度	R1年度	R2年度	H29からの 増減	R3年度 (4～9月)
訪問診療を実施している医療機関数	68	69	69	70	2	70
在宅患者訪問診療						
年間患者数（国保、後期）	2,229	2,305	2,389	2,503	274	2,197
年間レセプト数	18,275	18,802	19,766	20,548	2,273	10,751

【安来市】	H29年度	H30年度	R1年度	R2年度	H29からの 増減	R3年度 (4～9月)
訪問診療を実施している医療機関数	11	11	11	12	1	12
在宅患者訪問診療						
年間患者数（国保、後期）	395	373	390	408	13	324
年間レセプト数	2,906	2,820	2,995	3,220	314	1,502

出典 医療・介護・保健データ統合分析システム（EMITAS-G）

在宅患者支援診療所届出施設数	H29年度	H30年度	R1年度	R2年度	R3年度	H29からの 増減
松江圏域合計	40	43	45	45	46	6
松江市	36	39	41	41	42	6
安来市	4	4	4	4	4	0

出典 厚生労働省中国四国厚生局島根事務所 施設基準届出数

患者の居所【訪問診療】

【松江市】	H29年度	H30年度	R1年度	R2年度	H29からの増減	R3年度(4~9月)
居所が自宅の患者数 ※1	521	516	529	587	66	507
居所が施設の患者数 ※2	1,020	1,129	1,175	1,170	150	1,049

【安来市】	H29年度	H30年度	R1年度	R2年度	H29からの増減	R3年度(4~9月)
居所が自宅の患者数 ※1	146	127	138	119	▲27	92
居所が施設の患者数 ※2	53	48	56	59	6	52

※1 在宅時医学総合管理料を算定した患者の数。患者の居所が自宅や下記対象施設以外の場合に算定。

※2 施設入居時等医学総合管理料を算定した患者の数。対象施設は特別養護老人ホーム(患者が末期の悪性腫瘍の場合などに限る)、軽費老人ホーム、有料老人ホーム、サービス付き高齢者向け住宅など。

市外医療機関の対応状況【訪問診療】

【松江市】	H29年度	H30年度	R1年度	R2年度	H29からの増減	R3年度(4~9月)
年間患者数（国保、後期）	2,229	2,305	2,389	2,503	274	2,197
うち市外医療機関が対応した患者数	62	67	75	71	9	73
県内医療機関の患者数	34	33	27	25	▲9	27
うち出雲	31	29	25	23	▲8	26
うち雲南	10未満	10未満	10未満	10未満	-	1
うち安来	10未満	10未満	10未満	10未満	-	0
県外医療機関の患者数	28	34	48	46	18	46
うち鳥取県	12	14	24	21	9	19
市外医療機関対応率	2. 8%	2. 9%	3. 1%	2. 8%		3. 3%

【安来市】	H29年度	H30年度	R1年度	R2年度	H29からの増減	R3年度(4~9月)
年間患者数（国保、後期）	395	373	390	408	13	324
うち市外医療機関が対応した患者数	84	100	109	104	20	83
県内医療機関の患者数	57	74	79	73	16	54
うち奥出雲	38	55	56	54	16	38
うち松江	18	18	22	19	1	16
県外医療機関の患者数	27	26	30	31	4	29
うち鳥取県	23	23	28	29	6	27
市外医療機関対応率	21. 3%	26. 8%	27. 9%	25. 5%		25. 6%

※県外医療機関の患者数には、両市の保険証をもったまま市外へ転居者されている方が含まれています。
出典 医療・介護・保健データ統合分析システム（EMITAS-G）

松江圏域 訪問看護の状況

【松江市】	H29年度	H30年度	R1年度	R2年度	H29からの増減	R3年度(4~9月)
【医療】在宅患者訪問看護・指導料（精神科関連以外）						
年間患者数（国保、後期）	59	60	56	39	▲20	23
年間レセプト数	146	147	125	94	▲52	47
【介護】訪問看護、介護予防訪問看護						
年間患者数（介護保険）	1,898	1,985	2,102	2,163	265	1,881
年間レセプト数	15,303	16,149	17,338	18,427	3,124	9,384

【安来市】	H29年度	H30年度	R1年度	R2年度	H29からの増減	R3年度(4~9月)
【医療】在宅患者訪問看護・指導料（精神科関連以外）						
年間患者数（国保、後期）	10未満	10未満	10未満	10未満	-	3
年間レセプト数	10未満	10	10未満	10未満	-	3
【介護】訪問看護、介護予防訪問看護						
年間患者数（介護保険）	247	268	251	238	▲9	208
年間レセプト数	1,849	1,896	1,878	1,862	13	956

訪問看護ステーション数	H29年度	H30年度	R1年度	R2年度	R3年度	H29からの増減
松江圏域合計	29	29	33	34	36	7
松江市	25	25	29	31	33	8
安来市	4	4	4	3	3	▲1

市外事業所の対応状況【訪問看護-介護保険】

【松江市】	H29年度	H30年度	R1年度	R2年度	H29からの 増減	R3年度 (4~9月)
年間患者数（介護保険）	1,898	1,985	2,102	2,163	265	1,881
うち市外事業所が対応した患者数	57	44	56	56	▲1	48
県内事業所の患者数	35	29	32	32	▲3	29
うち出雲	25	16	14	15	▲10	13
うち安来	10未満	10未満	13	14	-	16
うち雲南	10未満	10未満	10未満	10未満	-	0
県外事業所の患者数	22	15	24	24	2	19
うち鳥取県	12	10未満	14	16	4	12
市外事業所対応率	3. 0%	2. 2%	2. 7%	2. 6%		2. 6%

【安来市】	H29年度	H30年度	R1年度	R2年度	H29からの 増減	R3年度 (4~9月)
年間患者数（介護保険）	247	268	251	238	▲9	197
うち市外事業所が対応した患者数	20	21	22	31	11	31
県内事業所の患者数	12	11	13	14	2	11
うち松江	11	10	11	13	2	10
うち出雲	10未満	10未満	10未満	10未満	-	1
うち奥出雲	10未満	10未満	10未満	10未満	-	0
県外事業所の患者数	8	10	9	17	9	20
うち鳥取県	10未満	10未満	10未満	16	-	19
市外事業所対応率	8. 1%	7. 8%	8. 8%	13. 0%		15. 7%

※県外医療機関の患者数には、両市の保険証をもったまま市外へ転居者されている方が含まれています。
出典 医療・介護・保健データ統合分析システム（EMITAS-G）

松江圏域 訪問歯科診療の状況

【松江市】	H29年度	H30年度	R1年度	R2年度	H29からの増減	R3年度(4~9月)
訪問歯科診療を実施している診療所数	45	48	41	37	▲8	34
【医療】 歯科訪問診療（訪問口腔リハを除く）						
年間患者数（国保、後期）	1,115	1,236	1,216	1,183	68	855
年間レセプト数	3,877	4,676	4,873	4,591	714	2,488
【介護】 歯科医師居宅療養管理指導、歯科衛生士等居宅療養（予防を含む）						
年間患者数（介護保険）	302	339	374	341	39	256
年間レセプト数	1,381	1,587	1,814	1,432	51	823

【安来市】	H29年度	H30年度	R1年度	R2年度	H29からの増減	R3年度(4~9月)
訪問歯科診療を実施している診療所数	5	6	7	5	0	5
【医療】 歯科訪問診療（訪問口腔リハを除く）						
年間患者数（国保、後期）	232	204	228	180	▲52	84
年間レセプト数	448	395	388	305	▲143	132
【介護】 歯科医師居宅療養管理指導、歯科衛生士等居宅療養（予防を含む）						
年間患者数（介護保険）	10未満	10未満	10未満	10未満	-	0
年間レセプト数	19	21	19	10未満	-	0

松江圏域 訪問薬剤指導の状況

【松江市】	H29年度	H30年度	R1年度	R2年度	H29からの増減	R3年度(4~9月)
訪問薬剤管理指導を行う薬局	34	35	41	51	17	47
【医療】在宅患者診療・指導料（在宅患者訪問薬剤管理指導料）						
年間患者数（国保、後期）	10未満	10未満	10未満	10未満	-	0
年間レセプト数	10未満	10未満	10未満	10未満	-	0
【介護】薬剤師居宅療養、予防薬剤師居宅療養						
年間患者数（介護保険）	287	311	393	427	140	383
年間レセプト数	2,099	2,569	2,972	3,375	1,276	1,861

【安来市】	H29年度	H30年度	R1年度	R2年度	H29からの増減	R3年度(4~9月)
訪問薬剤管理指導を行う薬局	2	2	3	5	3	6
【医療】在宅患者診療・指導料（在宅患者訪問薬剤管理指導料）						
年間患者数（国保、後期）	10未満	10未満	10未満	10未満	-	0
年間レセプト数	21	10未満	10未満	10未満	-	0
【介護】薬剤師居宅療養、予防薬剤師居宅療養						
年間患者数（介護保険）	10未満	10未満	10未満	10	-	16
年間レセプト数	29	50	42	62	33	51

松江圏域 訪問リハビリテーション(介護保険)の状況

【松江市】

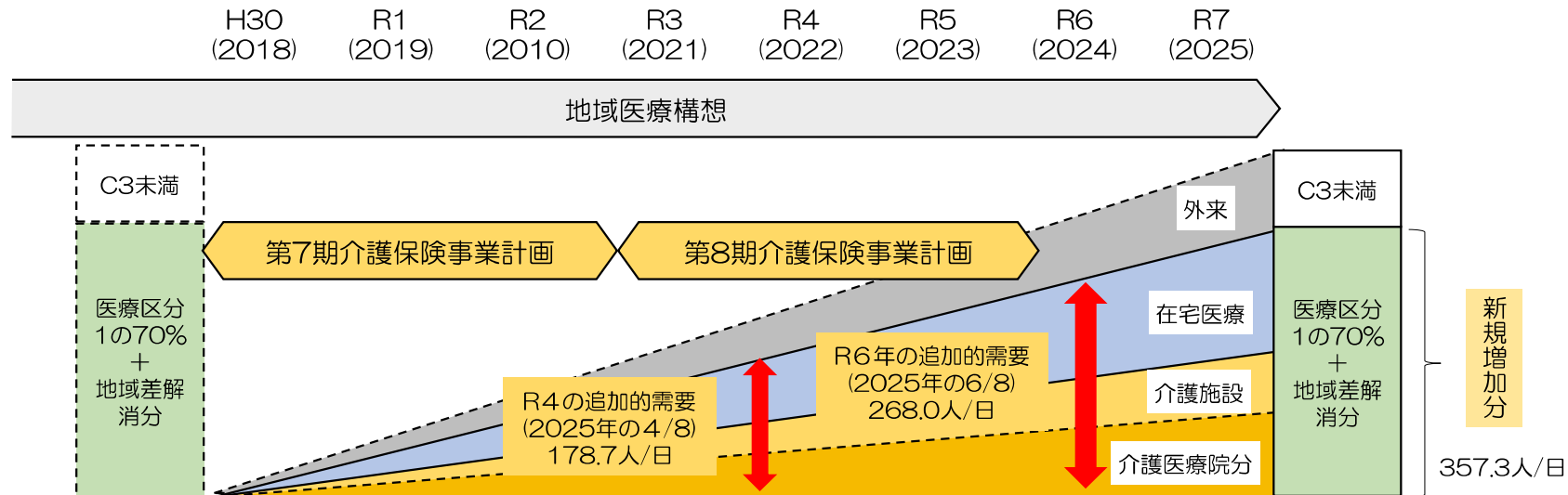
	H29年度	H30年度	R1年度	R2年度	H29からの増減	R3年度(4~9月)
訪問リハビリテーション						
年間患者数(介護保険)	151	183	230	242	91	201
年間レセプト数	1,065	1,275	1,583	1,638	573	932

【安来市】

	H29年度	H30年度	R1年度	R2年度	H29からの増減	R3年度(4~9月)
訪問リハビリテーション						
年間患者数(介護保険)	78	78	80	82	4	76
年間レセプト数	527	531	584	604	77	350

出典：医療・介護・保健データ統合分析システム（EMITAS-G）

追加的需要に対する介護施設、訪問診療の見込み_松江医療圏域

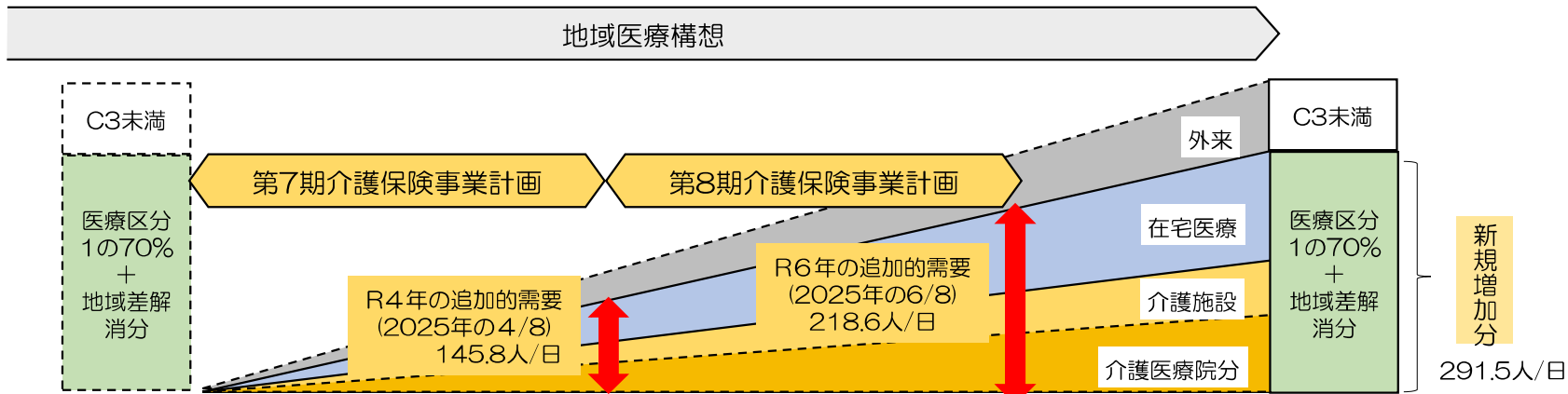


	H30(2018)	R4(2022)	増減(H30比)	第8期計画終了時点	増減(H30比)
一般病床	2,484	2,383	▲101		
医療療養病床	376	359	▲17		
介護療養病床	84	0	▲84		
追加的需要			178.7人/日①		268.0人/日①'
特養(地域密着型含む)	1,586	1,561	▲25	1,561	▲25
老健	878	747	▲131	747	▲131
介護医療院	52	342	290	389*1	337
介護保険施設サービス計	2,516	2,650	134②	2,697	181②'
居宅医療			44.7人/日①-②		87人/日①' -②'

* 1 松江市第8期計画で介護医療院47床 **19**

追加的需要に対する介護施設、訪問診療の見込み_松江市

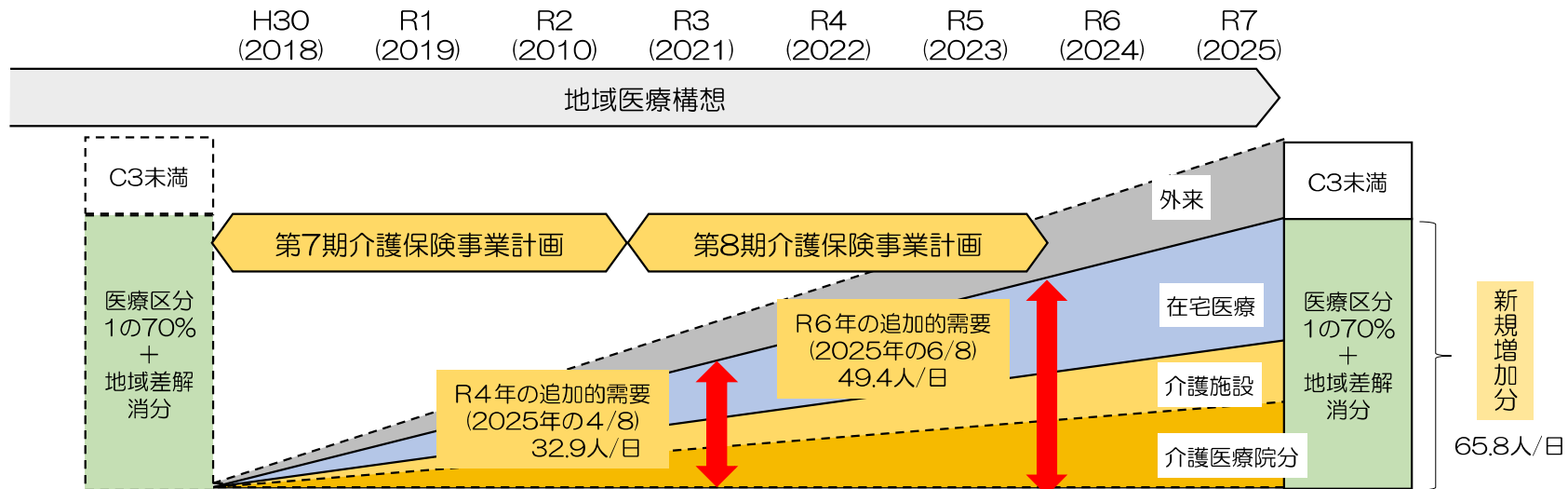
H30 (2018) R1 (2019) R2 (2010) R3 (2021) R4 (2022) R5 (2023) R6 (2024) R7 (2025)



	H30(2018)	R4(2022)	増減(H30比)	第8期計画終了時点	増減(H30比)
一般病床	2,159	2,114	▲45		
医療療養病床	252	252	0		
介護療養病床	56	0	▲56		
追加的需要			145.8人/日①		218.6人/日①'
特養(地域密着型含む)	1,264	1,244	▲20	1,244	▲20
老健	712	617	▲95	617	▲95
介護医療院	0	236	236	283※1	283
介護保険施設サービス計	1,976	2,097	121②	2,144	168②'
居宅医療			24.8人/①-②		50.6人/日①' -②'

* 1 松江市第8期計画で 介護医療院47床

追加的需要に対する介護施設、訪問診療の見込み_安来市



	H30(2018)	R4(2022)	増減(H30比)	第8期計画終了時点	増減(H30比)
一般病床	325	269	▲56		
医療療養病床	124	107	▲17		
介護療養病床	28	0	▲28		
追加的需要			32.9人/日①		49.4人/日①'
特養(地域密着型含む)	322	317	▲5	317	▲5
老健	166	130	▲36	130	▲36
介護医療院	52	106	54	106	54
介護保険施設サービス計	540	553	13②	553	13②'
居宅医療			19.9人/日①-②		36.4人/日①'-②'

安来市 地区ごとの状況 (R4年4月1日現在) *休止、通所系サービス等を除く

広瀬地域 医療8 福祉6			
■病院	1ヶ所	□特別養護老人ホーム	1ヶ所
■診療所	3ヶ所	〃 (地域密着型)	—
■在宅療養支援診療所	—	□介護老人保健施設	—
■介護療養型医療施設	—	□養護老人ホーム	—
■歯科診療所	2ヶ所	□有料老人ホーム	2ヶ所
■在宅療養支援歯科診療所	2ヶ所	〃 (介護付き)	—
■訪問看護ステーション	—	□軽費老人ホーム	—
□訪問介護	1ヶ所	□介護医療院	—
		□認知症対応型グループホーム	2ヶ所
		○サ高住	—

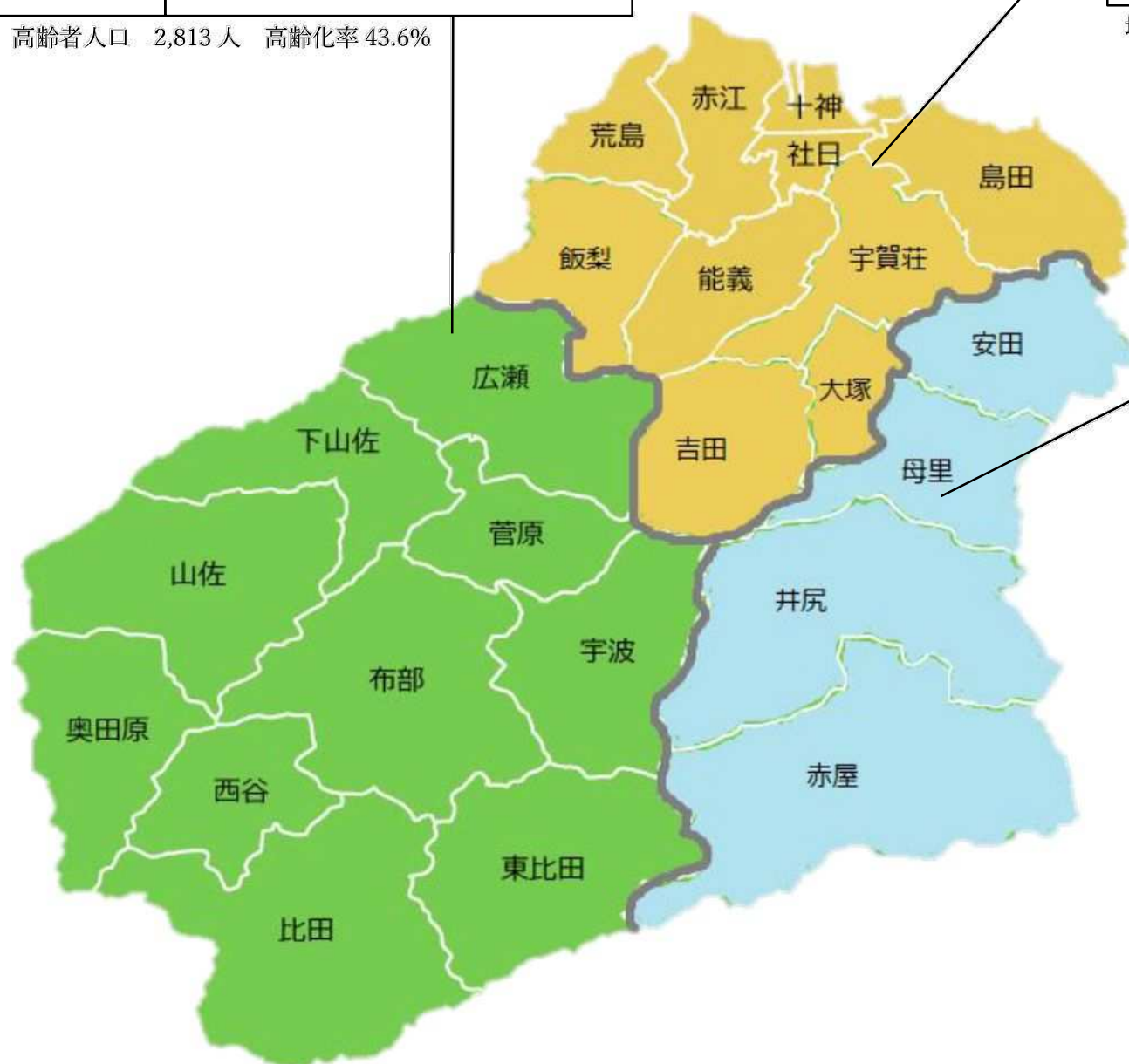
地域人口 6,455人 高齢者人口 2,813人 高齢化率 43.6%

安来地域 医療34 福祉21			
■病院	1ヶ所	□特別養護老人ホーム	2ヶ所
■診療所	16ヶ所	〃 (地域密着型)	1ヶ所
■在宅療養支援診療所	4ヶ所	□介護老人保健施設	1ヶ所
■介護療養型医療施設	—	□養護老人ホーム	1ヶ所
■歯科診療所	6ヶ所	□有料老人ホーム	—
■在宅療養支援歯科診療所	5ヶ所	〃 (介護付き)	—
■訪問看護ステーション	2ヶ所	□軽費老人ホーム	1ヶ所
□訪問介護	4ヶ所	□介護医療院	2ヶ所
		□認知症対応型グループホーム	7ヶ所
		○サ高住	1ヶ所
		〃 (介護付き)	1ヶ所

地域人口 26,131人 高齢者人口 9,269人 高齢化率 35.6%

伯太地域 医療7 福祉6			
■病院	—	□特別養護老人ホーム	1ヶ所
■診療所	5ヶ所	〃 (地域密着型)	1ヶ所
■在宅療養支援診療所	—	□介護老人保健施設	1ヶ所
■介護療養型医療施設	—	□養護老人ホーム	—
■歯科診療所	1ヶ所	□有料老人ホーム	—
■在宅療養支援歯科診療所	—	〃 (介護付き)	—
■訪問看護ステーション	1ヶ所	□軽費老人ホーム	—
□訪問介護	1ヶ所	□介護医療院	1ヶ所
		□認知症対応型グループホーム	1ヶ所
		○サービス付き高齢者住宅	—

地域人口 4,206人 高齢者人口 1,977人 高齢化率 47.0%



圏域計 36,782人 高齢者人口 14,086人 高齢化率 38.3%

介護施設・高齢者向け住まいの定員 (市全体計) R4年4月1日現在

特別養護老人ホーム	277	有料老人ホーム(住宅型)	41
〃 (地域密着型)	40	〃 (介護付き)	—
介護老人保健施設	130	サービス付き高齢者住宅	30戸
介護医療院	106	〃 (介護付き)	20戸
認知症対応型グループホーム	162		
養護老人ホーム	50	計 906 (前年比▲5)	
軽費老人ホーム	50	※安来地域の特養 居室の減	
〃 (介護付き)	—		