

しまね地域医療支援センターの取組状況と成果

1 県内医師確保の状況

① H31 初期研修医の確保

- ・10月のマッチングの状況では、県内の8研修病院に64人がマッチし、過去最高の状況となりました。平成31年度は60人を超える初期研修医が県内で勤務する予定です。

② H31 後期研修医の確保

- ・新専門医制度が導入され2年目となり、新たな取組みとして、県内の初期研修医を対象に、県内の専門研修プログラム説明会を松江市内で開催しました。
- ・現時点では、島根大学病院に35人、県立中央病院に7人、雲南市立病院に1人の計43人が医科専攻医として採用される予定です。

③ 過疎地域の医師確保

- ・地域枠・奨学金貸与医師等（卒後3年目以降）の過疎地域での勤務は年々増加し、平成30年4月時点の26人から平成31年4月時点では28人に増加する予定です。

2 研修病院の指導体制向上

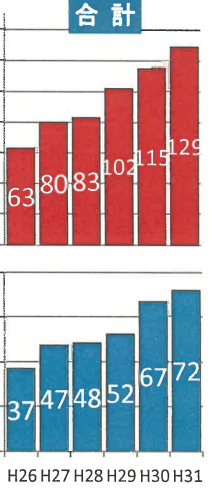
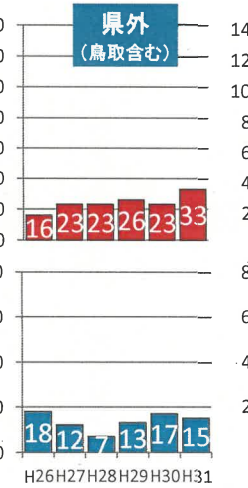
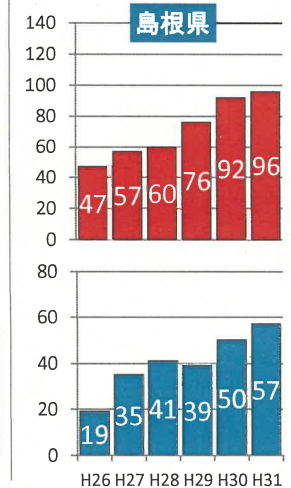
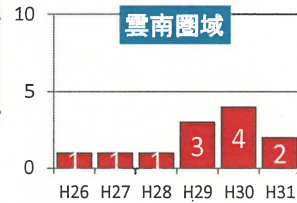
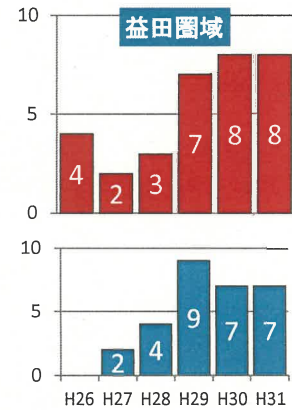
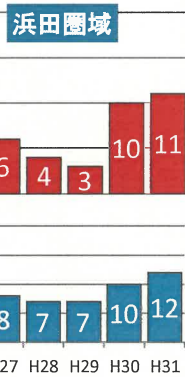
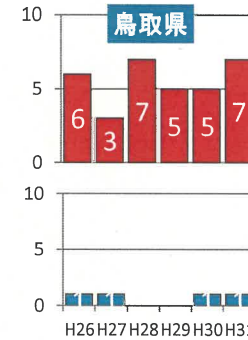
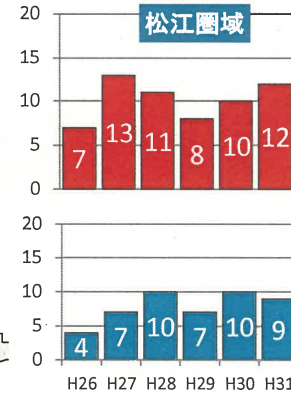
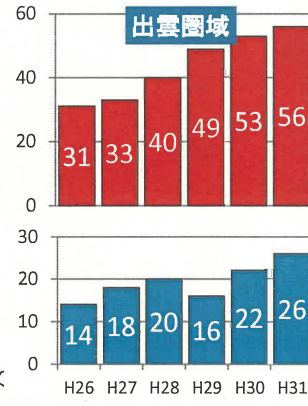
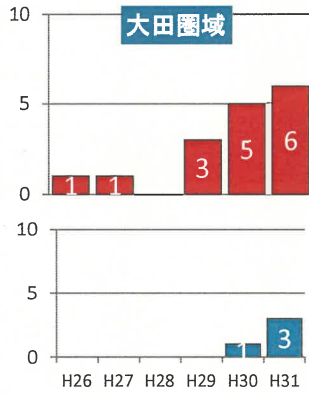
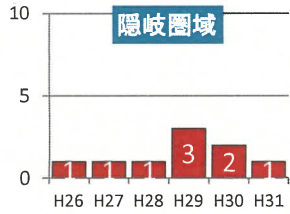
支援センターでは、研修病院がそれぞれの研修・指導体制を向上し、研修医にとって魅力ある病院研修が実施できるよう、予算的な支援をしています。

3 今後の支援センターの取組方針

新専門医制度が始まり、若手医師のキャリア形成が複雑になってきたことから、支援センターは市町村、地域の病院と一緒にその地域の期待を学生・研修医に伝え、目指すキャリアプランの作成にあたって、地域勤務をしっかりと意識付けできるよう支援してまいります。

地域枠・奨学金貸与等医師の研修・勤務先の動向 (H26～H31)

H31.2.28現在



概要

- 地域枠・奨学金貸与等医師数は年々増加
- 県内で初期研修、後期研修を行う医師数は着実に増加
- 大田・浜田・益田圏域で勤務する医師数は徐々に増加

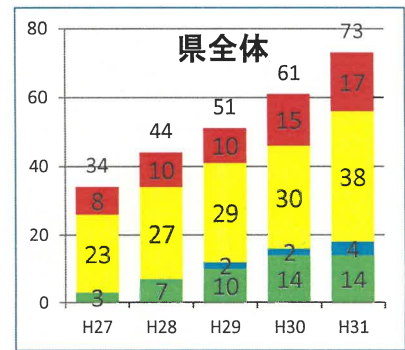


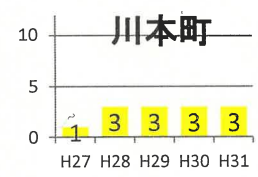
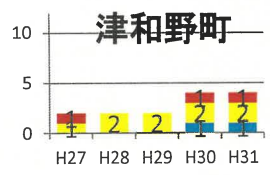
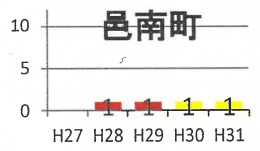
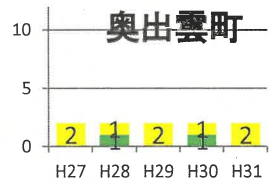


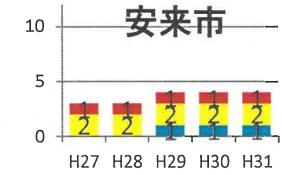
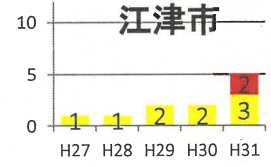
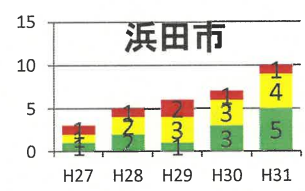
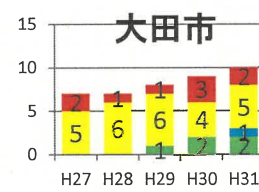
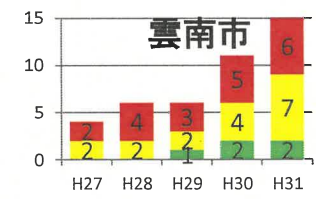
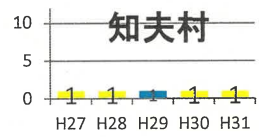
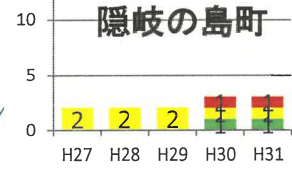
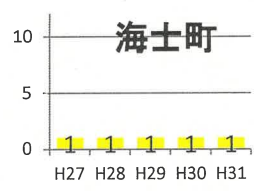
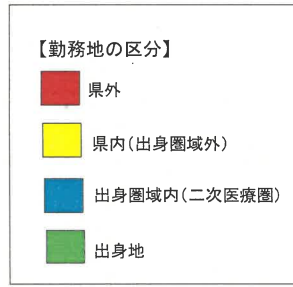
〈H31年度の研修・勤務者の補足〉

- ・県外の初期研修医15名のうち、2名はたすきプログラムによる県外研修
- ・県外の卒後3年目以上の医師33名のうち、島大入局者7名

島根大学地域枠医師の勤務動向 (H27~H31)

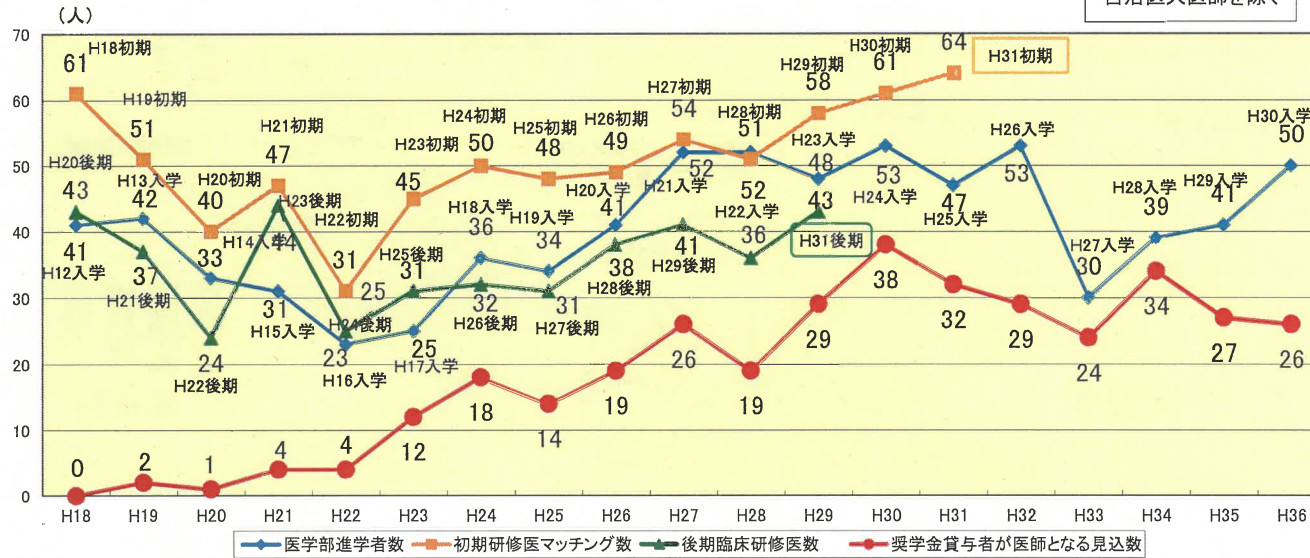
※初期1年目~卒後8年目医師:73名

H31.2.28現在



島根県内の医学生、研修医の変遷

自治医大医師を除く



4

入学年度	H7年度	H8	H9	H10	H11	H12	H13	H14	H15	H16	H17	H18	H19	H20	H21	H22	H23	H24	H25	H26	H27	H28	H29	H30
医学部進学者数						41	42	33	31	23	25	36	34	41	52	52	48	53	47	53	30	39	41	50
うち、島根大学	17	16	14	16	16	20	18	11	11	9	6	23	24	23	26	28	27	30	24	33	14	23	22	28



初期研修開始年度				H16	H17	H18	H19	H20	H21	H22	H23	H24	H25	H26	H27	H28	H29	H30	H31	H32	H33	H34	H35	H36
初期研修医マッチング数				51	42	61	51	40	47	31	45	50	48	49	54	51	58	61	64					
うち、島根大学				26	17	31	27	22	29	21	25	24	22	16	25	21	19	22	18					
島根大学出身者								20	30	23	32	30	31	27	43	39	37	40	46					
奨学金賞与者が医師となる見込数				1	0	0	2	1	4	4	12	18	14	19	26	19	29	38	32	29	24	34	27	26

2年間後期なし



後期研修開始年度	H13	H14	H15	H18	H19	H20	H21	H22	H23	H24	H25	H26	H27	H28	H29	H30	H31	H32	H33	H34	H35	H36	H37	H38
後期臨床研修医数	35	49	45	36	22	43	37	24	44	25	31	32	31	38	41	36	43							
うち、島根大学				22	17	30	28	19	27	17	23	23	23	28	33	34	35							

平成30年勤務医師実態調査結果

1 常勤医師数の状況

(単位:人)

	松江	雲南	出雲 注2	大田	浜田	益田	隠岐	島根県	(再掲) 島根大学
H18	317	48	354 注3 (179)	53	105	86	27	990 (815)	注3 175
H19	321	45	347 注3 (183)	52	107	75	27	974 (810)	注3 164
H20	317	38	444 (189)	52	108	72	25	1,056 (801)	255
H21	327	35	455 (187)	49	104	69	25	1,064 (796)	268
H22	328	34	461 (194)	43	104	74	24	1,068 (801)	267
H23	326	38	482 (195)	46	97	68	25	1,082 (795)	287
H24	324	39	489 (197)	45	104	70	26	1,097 (805)	292
H25	333	37	489 (196)	43	103	66	26	1,097 (804)	293
H26	334	35	495 (196)	52	98	70	26	1,110 (811)	299
H27	338	36	493 (186)	51	92	69	26	1,105 (798)	307
H28	339	37	501 (184)	52	91	67	25	1,112 (795)	317
H29	337	38	515 (195)	56	94	68	30	1,138 (818)	320
H30	338	39	527 (197)	59	96	70	30	1,159 (829)	330
H30-H29	1	1	12 (2)	3	2	2	0	21 (11)	10

注1) 初期臨床研修医及び休職者(産前産後休暇を含む)を除いた人数

注2) ()内は島根大学医学部附属病院を除いた人数

注3) 島根大学医学部附属病院の医科医員は、H19年度まで非常勤のため常勤医師数に含まず、H20年度から含む。