

【参考資料】

令和6年
(2024年)

病院薬剤師実態調査

(暫定版)

令和6年12月24日

島根県健康福祉部薬事衛生課

調査の概要

1. 調査の目的

この調査は、県内の病院薬剤師不足の実態を把握することにより、今後の薬剤師確保対策の基礎資料を得ることを目的とする。

2. 調査の期日

令和6年10月1日現在

3. 調査の対象

県内に所在する病院46施設

4. 回答状況

全病院46施設

(圏域別病院数：松江13、雲南5、出雲11、大田4、浜田6、益田5、隠岐2)

6. 用語の定義

用語	定義
実人数	調査期日現在の人員。非常勤薬剤師も常勤薬剤師と同様に1人と計上。休職等している者（出産休暇、育児休暇、長期休暇等により勤務していない者）は、常勤薬剤師として計上（代替職員は非常勤薬剤師にも計上しない。）
現員数	調査期日現在の人員。非常勤薬剤師は、当該施設の常勤薬剤師の週当たり勤務時間により常勤換算し計上。休職等している者（出産休暇、育児休暇、長期休暇等により勤務していない者）は、常勤薬剤師として計上（代替職員は非常勤薬剤師にも計上しない。）
必要数 (不足数)	調査期日現在で、新たに確保を必要とする人員。非常勤薬剤師は、当該施設の常勤薬剤師の週当たり勤務時間により常勤換算し計上。
充足率 (%)	「現員数」 / 「必要数」として算出
圏域	島根県保健医療計画における「二次医療圏域」

7. 結果概要

(1) 薬剤師数（現員数）の状況

- ・薬剤師の現員数は300.1人で、前年に比べ2.1人増加した。
- ・圏域別の増減数は、雲南で0.4人、大田で2.2人、益田で1.7人、隠岐で1.0人増加し、松江で2.0人、出雲で1.0人、浜田で0.1人減少した。

(2) 充足率の状況

- ・県全体の充足率は、必要数357.3人に対し、現員数は300.1人で84.0%となった。
- ・前年に比べ、必要数、現員数ともに増加し、充足率は0.1%上昇した。
- ・圏域別では、松江で5.1%、隠岐で3.3%増加したが、雲南で9.4%、出雲で1.1%、大田で1.4%、浜田で1.5%、益田で1.7%減少した。

令和6年病院薬剤師実態調査結果

1 実人数の状況

(1) 常勤薬剤師

(単位:人)

	松江	雲南	出雲	大田	浜田	益田	隠岐	島根県
R1	95	11	97	11	28	22	3	267
R2	95	12	101	10	26	20	4	268
R3	97	11	105	12	26	21	4	276
R4	92	13	105	12	26	22	4	274
R5	95	11	108	11	24	25	4	278
R6	92	13	108	12	25	27	5	282
R6-R5	▲ 3	2	0	1	1	2	1	4

(2) 非常勤薬剤師

	松江	雲南	出雲	大田	浜田	益田	隠岐	島根県
R1	9	2	8	1	2	2	1	25
R2	11	2	8	2	2	3	0	28
R3	13	2	3	0	3	3	0	24
R4	21	1	7	1	2	2	0	34
R5	15	4	4	1	3	4	0	31
R6	17	2	3	3	1	3	0	29
R6-R5	2	▲ 2	▲ 1	2	▲ 2	▲ 1	0	▲ 2

2 現員数の状況

(単位:人)

	松江	雲南	出雲	大田	浜田	益田	隠岐	島根県
R1	99.7	12.8	101.6	11.1	28.4	23.3	3.4	280.3
R2	100.3	13.8	105.8	10.7	26.4	21.8	4.0	282.8
R3	105.1	12.8	106.6	12.0	27.2	23.0	4.0	290.7
R4	102.2	13.8	106.6	12.9	27.1	24.8	4.0	291.4
R5	103.8	14.2	111.4	11.6	25.5	27.4	4.0	297.9
R6	101.78	14.6	110.4	13.8	25.4	29.1	5	300.1
R6-R5	▲ 2.0	0.4	▲ 1.0	2.2	▲ 0.1	1.7	1.0	2.1

3 必要数の状況

(単位:人)

	松江	雲南	出雲	大田	浜田	益田	隠岐	島根県
R1	110.7	18.8	117.6	16.1	35.4	29.3	5.4	333.3
R2	113.9	17.8	115.8	15.7	36.4	26.8	5.0	331.4
R3	115.1	17.8	115.6	16.0	33.1	29.0	5.0	331.6
R4	117.2	16.8	112.6	17.9	31.1	29.8	6.0	331.4
R5	124.4	18.0	123.6	18.4	32.5	33.2	5.0	355.1
R6	114.9	21.0	124.0	22.4	33.0	36.0	6.0	357.3
R6-R5	▲ 9.5	3.0	0.4	4.0	0.5	2.8	1.0	2.2

4 薬剤師が不足している病院の状況

(単位:病院数)

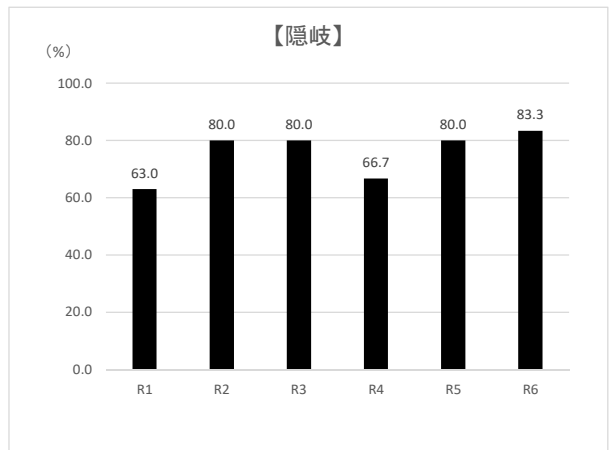
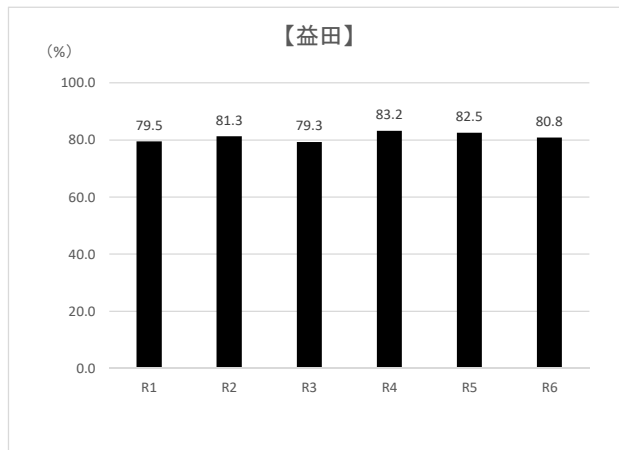
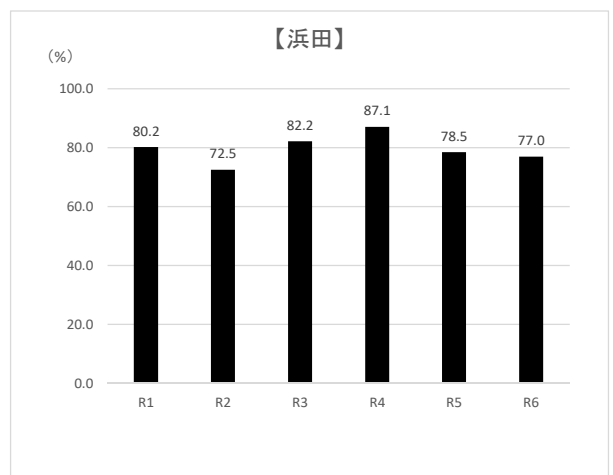
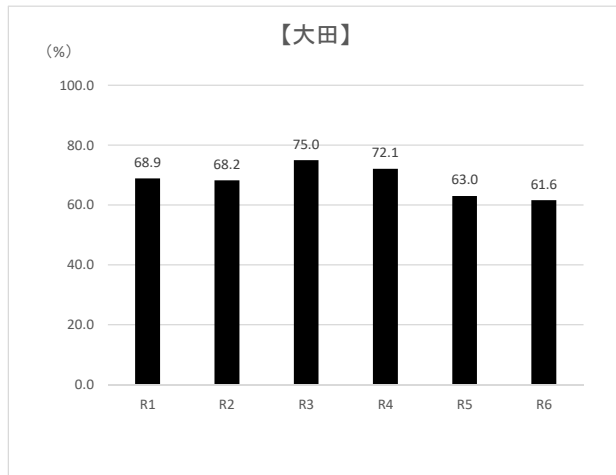
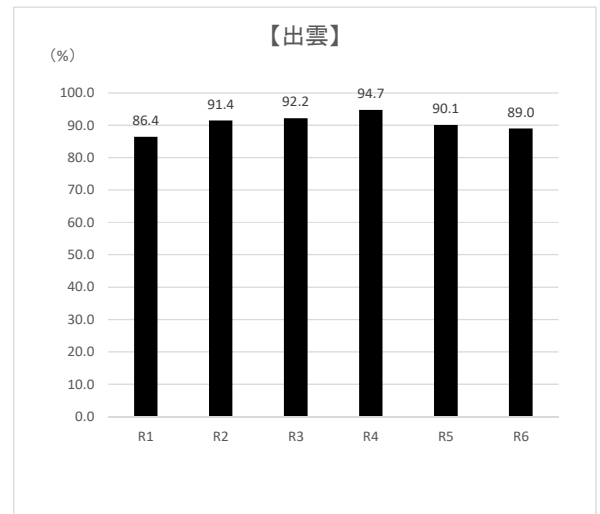
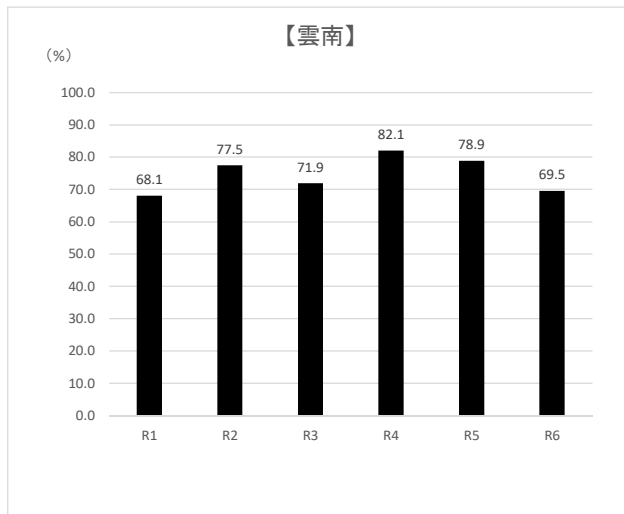
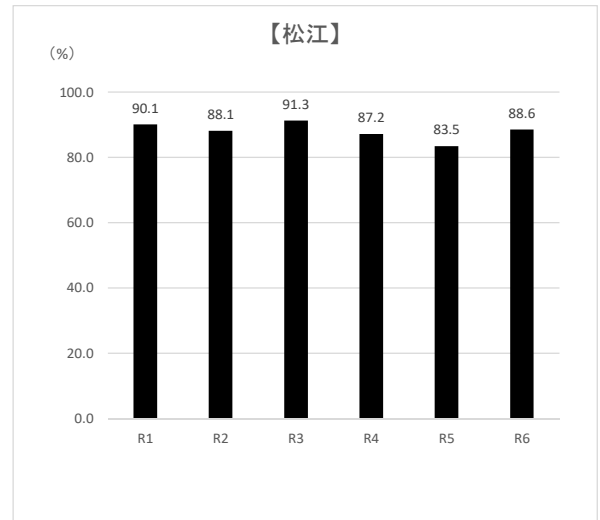
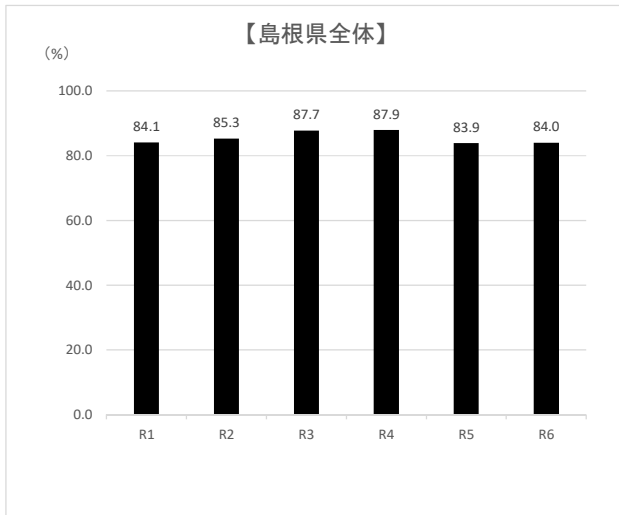
	松江	雲南	出雲	大田	浜田	益田	隠岐	島根県
R1	7	4	3	3	4	3	2	26
R2	9	3	6	3	5	3	1	30
R3	8	4	5	4	4	3	1	29
R4	9	3	4	4	3	4	2	29
R5	9	4	5	4	4	5	1	32
R6	10	4	7	4	3	4	1	33
R6-R5	1	0	2	0	▲ 1	▲ 1	0	1

5 充足率の状況

(単位:%)

	松江	雲南	出雲	大田	浜田	益田	隠岐	島根県
R1	90.1	68.1	86.4	68.9	80.2	79.5	63.0	84.1
R2	88.1	77.5	91.4	68.2	72.5	81.3	80.0	85.3
R3	91.3	71.9	92.2	75.0	82.2	79.3	80.0	87.7
R4	87.2	82.1	94.7	72.1	87.1	83.2	66.7	87.9
R5	83.5	78.9	90.1	63.0	78.5	82.5	80.0	83.9
R6	88.6	69.5	89.0	61.6	77.0	80.8	83.3	84.0
R6-R5	5.1	▲ 9.4	▲ 1.1	▲ 1.4	▲ 1.5	▲ 1.7	3.3	0.1

【充足率グラフ】



(参考情報)

表 1. 年齢構成 (実人数)

【R6】

(単位:人)

	20歳代	30歳代	40歳代	50歳代	60歳代	70歳代	合計
松江	16	32	29	10	18	4	109
雲南	1	3	4	2	3	2	15
出雲	25	41	31	9	4	1	111
大田	1	2	4	7	1	0	15
浜田	3	7	6	6	4	0	26
益田	6	8	6	5	2	3	30
隠岐	1	2	1	0	1	0	5
合計	53	95	81	39	33	10	311

(構成比) 17.7% 31.7% 27.0% 13.0% 11.0% 3.3% 100%

【R5】

(単位:人)

	20歳代	30歳代	40歳代	50歳代	60歳代	70歳代	合計
松江	20	31	31	9	17	2	110
雲南	1	3	3	3	3	2	15
出雲	27	40	31	7	7	1	113
大田	1	0	4	7	0	0	12
浜田	2	9	6	6	4	0	27
益田	9	7	5.8	2	3	2	28.8
隠岐	1	3	0	0	1	0	5
合計	61	93	80.8	34	35	7	310.8

(構成比) 20.3% 31.0% 26.9% 11.3% 11.7% 2.3% 100%

【R4】

(単位:人)

	20歳代	30歳代	40歳代	50歳代	60歳代	70歳代	合計
松江	20	32	28	10	15	2	107
雲南	2	4	2	4	2	0	14
出雲	28	36	30	8	6	0	108
大田	2	1	5	4	1	0	13
浜田	4	10	5	7	2	0	28
益田	7	6	7	2	2	2	26
隠岐	1	2	0	1	0	0	4
合計	64	91	77	36	28	4	300

(構成比) 21.3% 30.3% 25.7% 12.0% 9.3% 1.3% 100%

【R3】

(単位:人)

	20歳代	30歳代	40歳代	50歳代	60歳代	70歳代	合計
松江	25	32	26	11	14	2	110
雲南	1	4	2	3	3	0	13
出雲	25	39	28	9	6	1	108
大田	2	2	4	3	1	0	12
浜田	5	6	8	7	3	0	29
益田	5	6	6	2	3	2	24
隠岐	1	2	0	1	0	0	4
合計	64	91	74	36	30	5	300

(構成比) 21.3% 30.3% 24.7% 12.0% 10.0% 1.7% 100%

(参考情報)

表 2. 薬剤師の採用状況

【R6】

	松江	雲南	出雲	大田	浜田	益田	隠岐	合計
病院数	13	5	11	4	6	5	2	46
募集を行った病院	11	4	5	4	3	4	1	32
うち採用できた病院	4	1	2	1	1	2	0	11
うち必要数を採用できた病院	3	1	1	0	1	1	0	7
募集人数	19	5	13	8	6	5	1	57
採用人数	7	1	5	1	1	2	0	17
うち新卒	3	0	5	0	0	1	0	9
新卒のうち県外	0	0	0	0	0	0	0	0

【R5】

	松江	雲南	出雲	大田	浜田	益田	隠岐	合計
病院数	13	5	11	4	6	5	2	46
募集を行った病院	11	4	5	4	3	5	2	34
うち採用できた病院	5	0	2	1	0	1	1	10
うち必要数を採用できた病院	3	0	1	1	0	1	1	7
募集人数	18	6	10	5	5	7	2	53
採用人数	6	0	6	1	0	1	1	15
うち新卒	3	0	6	0	0	0	0	9
新卒のうち県外	1	0	1	0	0	0	0	2

【R4】

	松江	雲南	出雲	大田	浜田	益田	隠岐	合計
病院数	13	5	11	4	6	5	2	46
募集を行った病院	11	4	5	4	4	4	2	34
うち採用できた病院	4	1	3	2	1	2	0	13
うち必要数を採用できた病院	4	1	1	2	1	0	0	9
募集人数	19	1	14	7	1	7	0	49
採用人数	4	1	8	2	1	2	0	18
うち新卒	4	0	8	1	1	2	0	16
新卒のうち県外	2	0	0	0	1	0	0	3

【R3】

	松江	雲南	出雲	大田	浜田	益田	隠岐	合計
病院数	13	5	11	4	5	5	2	45
募集を行った病院	8	4	5	4	3	3	1	28
うち採用できた病院	2	0	1	1	1	1	0	6
うち必要数を採用できた病院	1	0	0	0	0	0	0	1
募集人数	14	4	12	7	7	7	0	51
採用人数	2	0	3	2	2	2	0	11
うち新卒	1	0	3	2	2	2	0	10
新卒のうち県外	0	0	0	1	0	0	0	1

(参考情報)

表3.ふるさと就職者

【R6】

	松江	雲南	出雲	大田	浜田	益田	隠岐	合計
常勤薬剤師	59	11	85	3	9	24	3	194
非常勤薬剤師	5	0	0	2.4	0	2	0	9.4
合計	64	11	85	5.4	9	26	3	203.4

【R5】

	松江	雲南	出雲	大田	浜田	益田	隠岐	合計
常勤薬剤師	64	9	85	4	8	21.8	3	194.8
非常勤薬剤師	7	1	1	1	2	3	0	15
合計	71	10	86	5	10	24.8	3	209.8

【R4】

	松江	雲南	出雲	大田	浜田	益田	隠岐	合計
常勤薬剤師	65	11	89	4	8	17	2	196
非常勤薬剤師	7	0	3	1	0	1	0	12
合計	72	11	92	5	8	18	2	208

【R3】

	松江	雲南	出雲	大田	浜田	益田	隠岐	合計
常勤薬剤師	69	9	87	5	7	17	2	196
非常勤薬剤師	7	0	3	0	1	2	0	13
合計	76	9	90	5	8	19	2	209