

# 令和6年 勤務医師実態調査 圏域別の医師の充足数 [前年比較]

R6.10.1現在

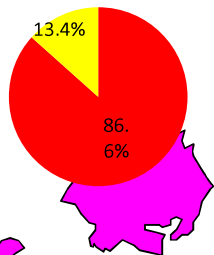
[ ]内は前年

凡例



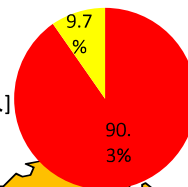
## 隠岐圏域 (病院:2 診療所:10)

(必要数)45.5人[44.6人]  
(現員数)39.4人[40.7人]  
(充足率)86.6%[91.3%]  
(常勤医師数)32人[34人]



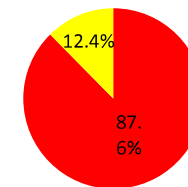
## 出雲圏域 (病院:10 診療所:5)

(必要数)314.6人[309.4人]  
(現員数)284.1人[265.3人]  
(充足率)90.3%[85.7%]  
(常勤医師数)247人[231人]



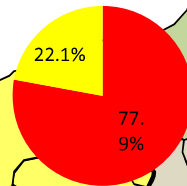
## 松江圏域 (病院:13 診療所:2)

(必要数)427.8人[435.2人]  
(現員数)374.5人[378.3人]  
(充足率)87.6%[86.9%]  
(常勤医師数)316人[325人]



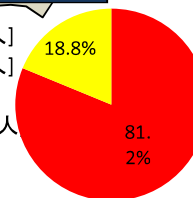
## 大田圏域 (病院:4 診療所:10)

(必要数)97.6人[93.9人]  
(現員数)76.0人[75.5人]  
(充足率)77.9%[80.4%]  
(常勤医師数)58人[61人]



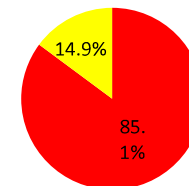
## 雲南圏域 (病院:5 診療所:5)

(必要数)87.3人[87.6人]  
(現員数)70.9人[73.7人]  
(充足率)81.2%[84.1%]  
(常勤医師数)51人[53人]



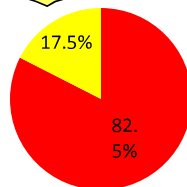
## 島根県 (島根大学除く)

(必要数)1233.3人[1226.7人]  
(現員数)1049.9人[1040.6人]  
(充足率)85.1%[84.8%]  
(常勤医師数)875人[870人]



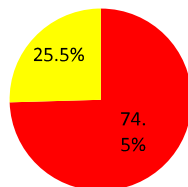
## 浜田圏域 (病院:6 診療所:6)

(必要数)135.4人[131.4人]  
(現員数)111.7人[112.0人]  
(充足率)82.5%[85.2%]  
(常勤医師数)93人[89人]



## 益田圏域 (病院:5 診療所:6)

(必要数)125.2人[124.6人]  
(現員数)93.3人[95.1人]  
(充足率)74.5%[76.3%]  
(常勤医師数)78人[77人]



## 《概要》

### ●現員数は、9.3人増(前年比)

(R1) (R2) (R3) (R4) (R5) (R6)  
1012.5人 → 1041.4人 → 1045.9人 → 1041.4人 → 1040.6人 → 1049.9人

### ●必要数は、6.6人増(前年比)で、充足率は、0.3ポイント増加(前年比)

(R1) (R2) (R3) (R4) (R5) (R6)  
必要数 1267.2人 → 1268.6人 → 1242.5人 → 1235.0人 → 1226.7人 → 1233.3人  
充足率 79.9% → 82.1% → 84.2% → 84.3% → 84.8% → 85.1%

### ●常勤医師数は、5人増(前年比)

(R1) (R2) (R3) (R4) (R5) (R6)  
842人 → 866人 → 873人 → 867人 → 870人 → 875人