

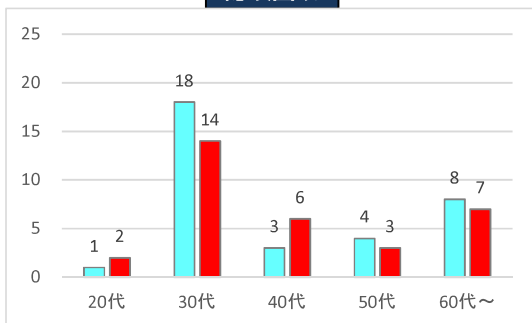
常勤医師数[年代別・2次医療圏域別]グラフ (R6勤務医師実態調査結果より)

【凡例】

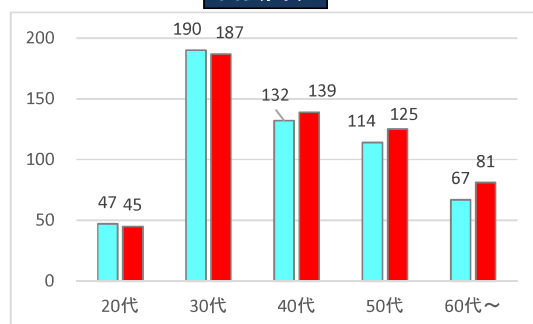
【 R6.10.1現在 】



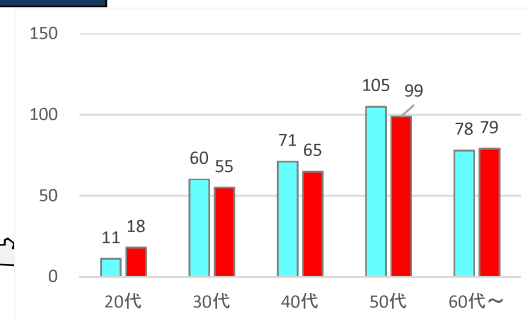
隠岐圏域



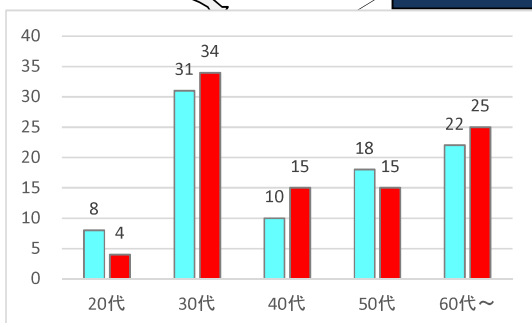
出雲圏域



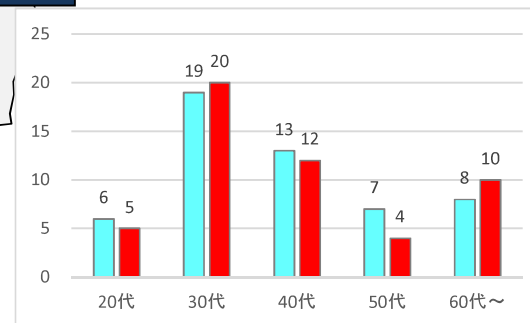
松江圏域



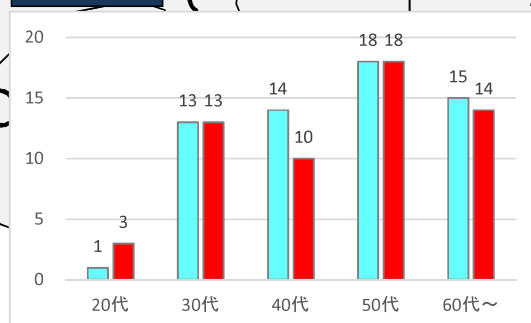
浜田圏域



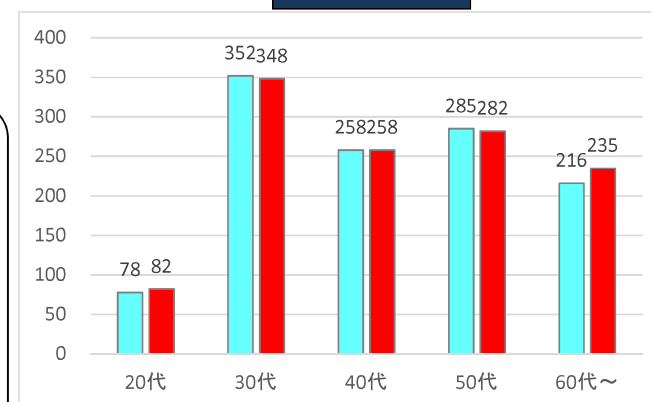
雲南圏域



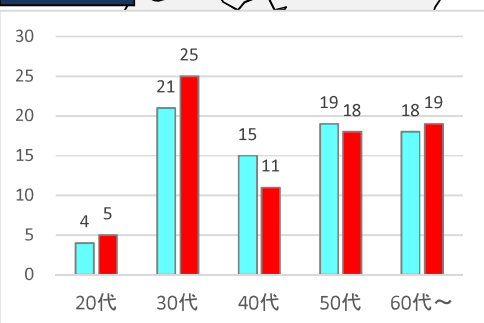
大田圏域



島根県全体



益田圏域



《概要》

- 県全体・・・20代、60代~が増加し、30代、50代が減少
- 松江圏域・・・20代、60代~が増加し、30代~50代が減少
- 雲南圏域・・・30代、60代~が増加し、20代、40代、50代が減少
- 出雲圏域・・・40代、50代、60代~が増加し、20代、30代が減少
- 大田圏域・・・20代が増加し、40代、60代~が減少
- 浜田圏域・・・30代、40代、60代~が増加し、20代、50代が減少
- 益田圏域・・・20代、30代、60代~が増加し、40代、50代が減少
- 隠岐圏域・・・20代、40代が増加し、30代、50代、60代~が減少