

令和5年 勤務医師実態調査 圏域別の医師の充足数 [前年比較]

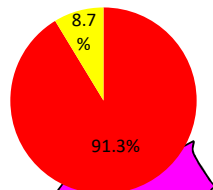
R5.10.1現在

[]内は前年



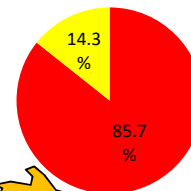
隠岐圏域 (病院:2 診療所:10)

(必要数)44.6人[40.9人]
(現員数)40.7人[37.7人]
(充足率)91.3%[92.2%]
(常勤医師数)34人[31人]



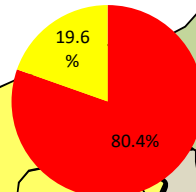
出雲圏域 (病院:10 診療所:5)

(必要数)309.4人[307.9人]
(現員数)265.3人[260.4人]
(充足率)85.7%[84.6%]
(常勤医師数)231人[224人]



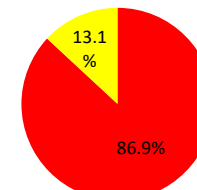
大田圏域 (病院:4 診療所:10)

(必要数)93.9人[92.5人]
(現員数)75.5人[72.4人]
(充足率)80.4%[78.3%]
(常勤医師数)61人[58人]



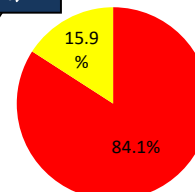
松江圏域 (病院:13 診療所:2)

(必要数)435.2人[446.9人]
(現員数)378.3人[387.1人]
(充足率)86.9%[86.6%]
(常勤医師数)325人[334人]



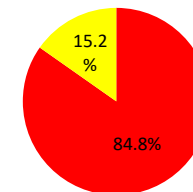
雲南圏域 (病院:5 診療所:5)

(必要数)87.6人[84.1人]
(現員数)73.7人[68.7人]
(充足率)84.1%[81.7%]
(常勤医師数)53人[49人]



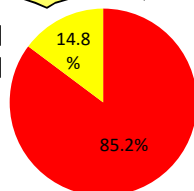
島根県 (島根大学除く)

(必要数)1226.7人[1235.0人]
(現員数)1040.6人[1041.4人]
(充足率)84.8%[84.3%]
(常勤医師数)870人[867人]



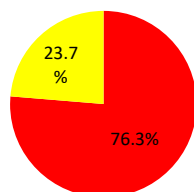
浜田圏域 (病院:6 診療所:6)

(必要数)131.4人[136.7人]
(現員数)112.0人[114.5人]
(充足率)85.2%[83.8%]
(常勤医師数)89人[90人]



益田圏域 (病院:5 診療所:6)

(必要数)124.6人[126.0人]
(現員数)95.1人[100.6人]
(充足率)76.3%[79.8%]
(常勤医師数)77人[81人]



《概要》

●現員数は、0.8人減(前年比)

(R1) (R2) (R3) (R4) (R5)
1012.5人 → 1041.4人 → 1045.9人 → 1041.4人 → 1040.6人

●必要数は、8.3人減(前年比)で、充足率は、0.5ポイント増加(前年比)

(R1) (R2) (R3) (R4) (R5)
必要数 1267.2人 → 1268.6人 → 1242.5人 → 1235.0人 → 1226.7人
充足率 79.9% → 82.1% → 84.2% → 84.3% → 84.8%

●常勤医師数は、3人増(前年比)

(R1) (R2) (R3) (R4) (R5)
842人 → 866人 → 873人 → 867人 → 870人