

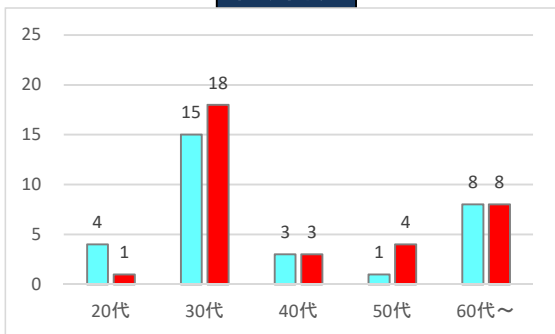
常勤医師数[年代別・2次医療圏域別]グラフ (R5勤務医師実態調査結果より)

【凡例】

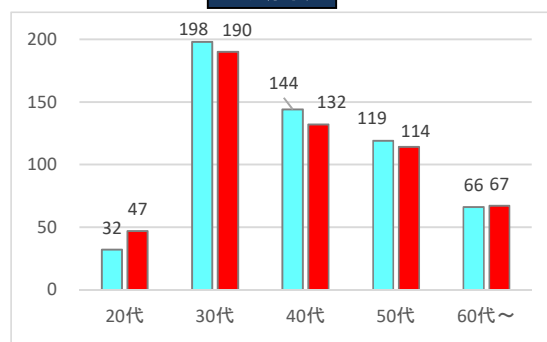
【 R5.10.1現在 】



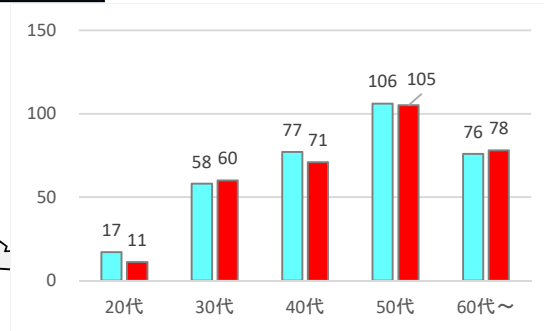
隠岐圏域



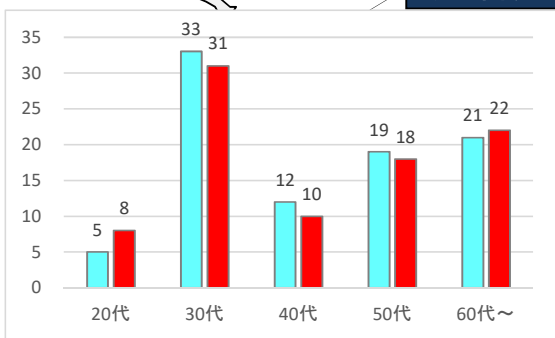
出雲圏域



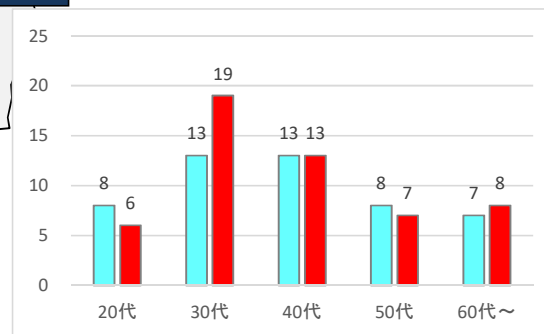
松江圏域



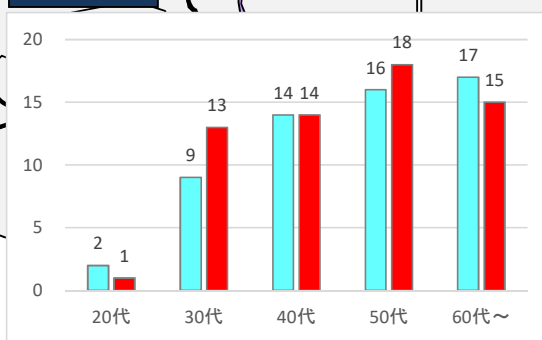
浜田圏域



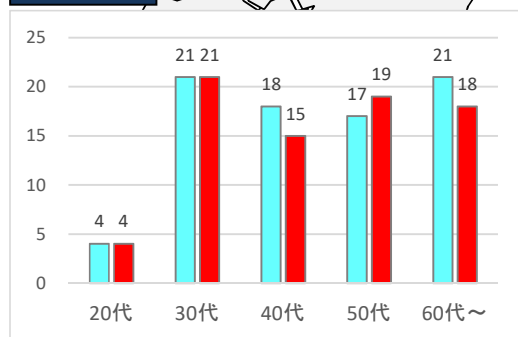
雲南圏域



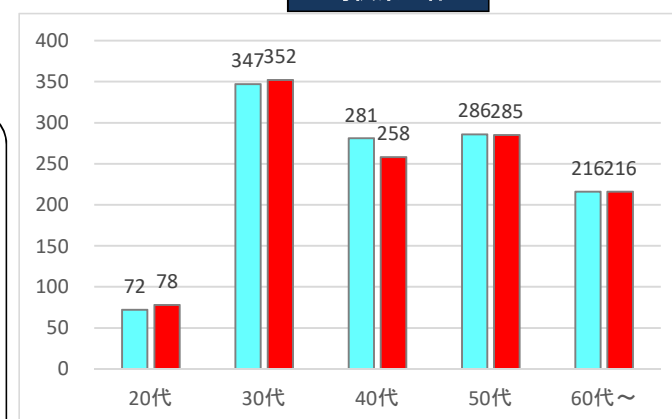
大田圏域



益田圏域



島根県全体



《概要》

- 県全体……20代～30代が増加し、40代～50代が減少
特に40代の減少幅が大きい
- 松江圏域…30代、60代～が増加し、20代、40代、50代が減少
- 雲南圏域…30代、60代～が増加し、20代、50代が減少
- 出雲圏域…20代、60代～が増加し、その他の年代が減少
- 大田圏域…30代、50代が増加し、20代、60代～が減少
- 浜田圏域…20代、60代～が増加し、その他の年代が減少
- 益田圏域…50代が増加し、40代、60代～が減少
- 隠岐圏域…30代、50代が増加し、20代が減少