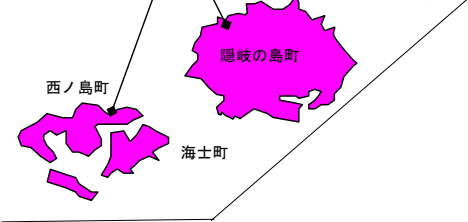


島根県内の特別養護老人ホームへの自宅からの入所申込者(圏域別)マップ H20年7月1日現在

平成20年8月作成

◇隠岐圏域3市町5施設
定員 270人【満員】

【過去1年の退所】 53人	【過去1年の入所】 53人(定員の20%)
【自宅からの入所申込者】 113人※1施設平均23人	



◇県央圏域4市町12施設
定員620人【満員】

【過去1年の退所】 146人	【過去1年の入所】 150人(定員の24%)
【自宅からの入所申込者】 295人※1施設平均25人	

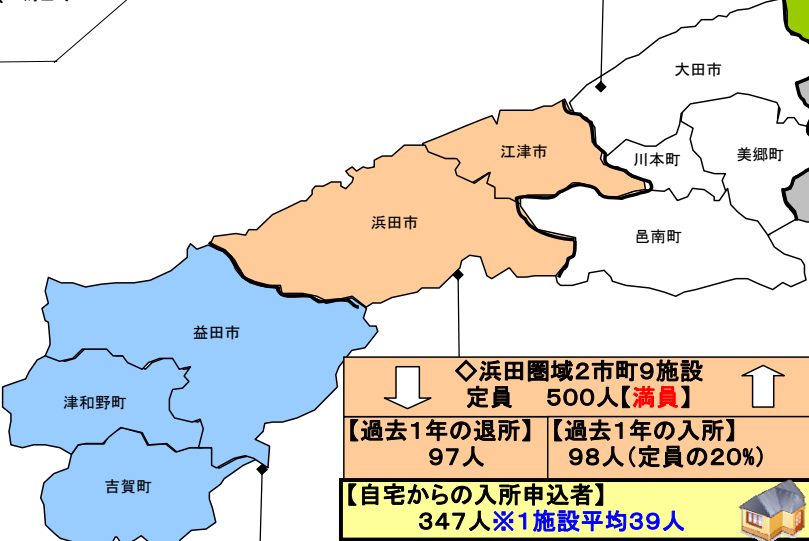
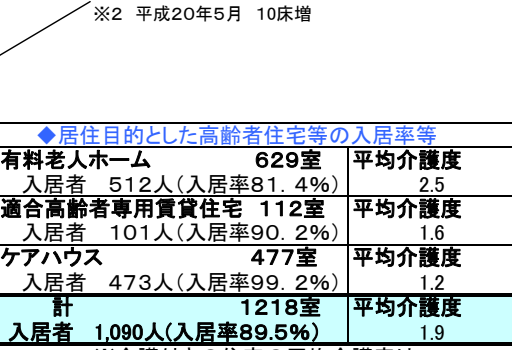
◇出雲圏域2市町14施設
定員 860人【満員】

【過去1年の退所】 160人	【過去1年の入所】※1 203人(定員の24%)
【自宅からの入所申込者】 446人※1施設平均32人	



◇松江圏域3市町21施設
定員1,235人【満員】

【過去1年の退所】 180人	【過去1年の入所】※2 196人(定員の16%)
【自宅からの入所申込者】 533人※1施設平均25人	



◇浜田圏域2市町9施設
定員 500人【満員】

【過去1年の退所】 97人	【過去1年の入所】 98人(定員の20%)
【自宅からの入所申込者】 347人※1施設平均39人	

◇雲南圏域3市町9施設
定員 550人【満員】

【過去1年の退所】 113人	【過去1年の入所】 107人(定員の19%)
【自宅からの入所申込者】 216人※1施設平均24人	

◇益田圏域3市町9施設
定員 480人【満員】

【過去1年の退所】 115人	【過去1年の入所】 112人(定員の23%)
【自宅からの入所申込者】 366人※1施設平均41人	

◇島根県20市町 特養79施設
定員4,515人【満員】

※県内施設は、現在の利用者で満員の状況

【過去1年の退所】 864人	【過去1年の入所】 919人(定員の20%)
※審査会 449回(1施設平均6回)	
【自宅からの入所申込者】 2,316人 ※1施設平均29人 うち604人が併設の短期入所を利用※3	
要介護1・2・3 1,495人	要介護4・5 821人

◆居住目的とした高齢者住宅等の入居率等

○有料老人ホーム	629室	平均介護度
入居者	512人(入居率81.4%)	2.5
○適合高齢者専用賃貸住宅	112室	平均介護度
入居者	101人(入居率90.2%)	1.6
○ケアハウス	477室	平均介護度
入居者	473人(入居率99.2%)	1.2
計	1218室	平均介護度
入居者	1,090人(入居率89.5%)	1.9

※介護付きの住宅の平均介護度は 2.7
※居住目的の住宅の平均介護度は 1.3

7

自宅からの申込者 2,316人 *H20.1比 -52人	他施設からの申込者 3,447人 *H20.1比 +154人 ・老人保健施設 ・医療施設 ・有料老人ホーム ・ケアハウス ほか
【島根県内の申込者】 5,763人 *H20.1比 +102人	

※3 自宅申込者のうち平成20年7月1日現在の短期入所生活介護の利用者