

ノロウイルス感染症の消毒方法

消毒のポイント

- * ノロウイルスの消毒方法で、効果があるのは、**次亜塩素酸ナトリウム**と**加熱**です。
- * アルコールや逆性石けんは、あまり効果がありません。
- * 加熱消毒は、**熱湯（85℃以上）**で**1分以上**加熱しましょう。

消毒剤の作り方



漂白剤として市販されている次亜塩素酸ナトリウム液の、塩素濃度は**約5%**です。

		0.1%消毒液	0.02%消毒液
消毒剤の作り方	5%原液の場合	50倍に希釈する	250倍に希釈する
	10%原液の場合	100倍に希釈する	500倍に希釈する
使用する場所		吐物・便で汚染された場所や衣類の消毒	調理器具・床、トイレのドアノブ・便座など消毒

薬店などで消毒剤として市販されているものの塩素濃度は、**5%**と**10%**があります。必ず確認して使用しましょう。

例) 市販の漂白剤（塩素濃度約5%）の場合

漂白剤のキャップ1杯は、約25CCです。




(使用上の注意)

- **原液が皮膚又は衣類に付いた場合**、直ちに水で洗い流しましょう。
- **鉄製又はメッキの物**は、サビたり変色するので使用しないこと。
- **合併浄化槽**の施設は、そのまま消毒液を流すと、浄化槽の中の有益な微生物を殺してしまうこととなりますので、十分に希釈して流しましょう。
- **食べ物のかす等が付着している場合**、消毒効果が著しく低下します。
- **原液の保管**は、冷暗所で子どもの手の届かない場所にしましょう。
- **混ぜると危険です**他の薬剤（強酸性の薬剤 例：トイレ洗浄剤など）と混ぜると強毒のガスを発生します。

準備するもの




吐物や便を片付ける時は、**マスク**、**ビニール手袋**をする



ペーパータオルなど
消毒液を浸すことのできるもの

吐物や便またはそれらで汚染されたものを密封できるもの



吐物・便



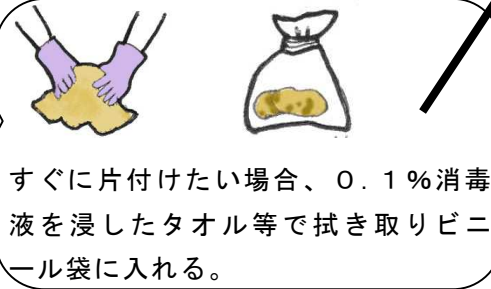
0.1%消毒液を浸したタオル等で覆い10分以上放置した後、拭き取る。



ビニール袋に入れ封をして捨てる。

拭き取った後の床は、0.1%消毒液で拭く。

その後、濡れタオルで拭く。



おう吐物・便が付着した衣類・シーツ・タオルなど



吐物や便が付着していれば、ペーパータオルで除いておく。そのペーパータオルは、ビニール袋に入れ捨てる。




85℃1分以上の加熱
又は、
0.1%消毒液に30分浸漬した後
他の物と分けて洗う。




紙オムツ

取り替え前
に手洗い。



取り外し作業後にも必ず手を洗う。

トイレの便座・ドアノブ・手すり



トイレのドアノブ・便座、施設の床・手すりは、定期的に清掃し、0.02%消毒液を浸したタオルで拭き、その後、濡れタオルで拭く。



部屋は、定期的に換気する。

お問い合わせ先
島根県出雲保健所
衛生指導グループ
電話 : 0853-21-1185