こどもをまもろう みんなでまもろう



こども性暴力防止法施行（12月25日）に向けた義務事業者用準備ガイド Ver.1.2

この資料は義務事業者が12月25日の施行までに最低限実施すべき事項をまとめたものです。この資料も活用して、必要な準備を早期に進めてください。

こどもまんなか
こども家庭庁
支援局　参事官
（こども性暴力防止担当）

こどもまんなか
こども家庭庁

Q こども性暴力防止法の施行に向けて、**義務対象事業者**が対応すべきことを教えてください。

A **法施行（令和８年（2026）年12月25日）までの最低限の準備として、以下の事項について対応が必要です。**
一定の時間を要する事項もあり、早めに準備を進めてください。

1　制度についての従事者等への周知

2　犯罪事実確認・防止措置関係
① 不適切な行為の範囲の検討・確定
※「不適切な行為の範囲」については、従事者とコミュニケーションを図りながら検討しましょう。
② 対象業務従事者の範囲の検討・確定
③ 就業規則等の見直し（※不適切な行為の範囲、懲戒事由等）
④ 採用募集要項等の見直し、採用過程での性犯罪前科の事前確認

3　安全確保措置の実施のための体制整備
① 性暴力事案の疑い発生時の報告・対応ルール策定・周知
② 相談体制整備（相談窓口設置・周知等）
③ 従事者向け研修の計画策定・実施

4　情報管理措置
① 情報管理規程の作成、規程に沿った情報管理体制の整備

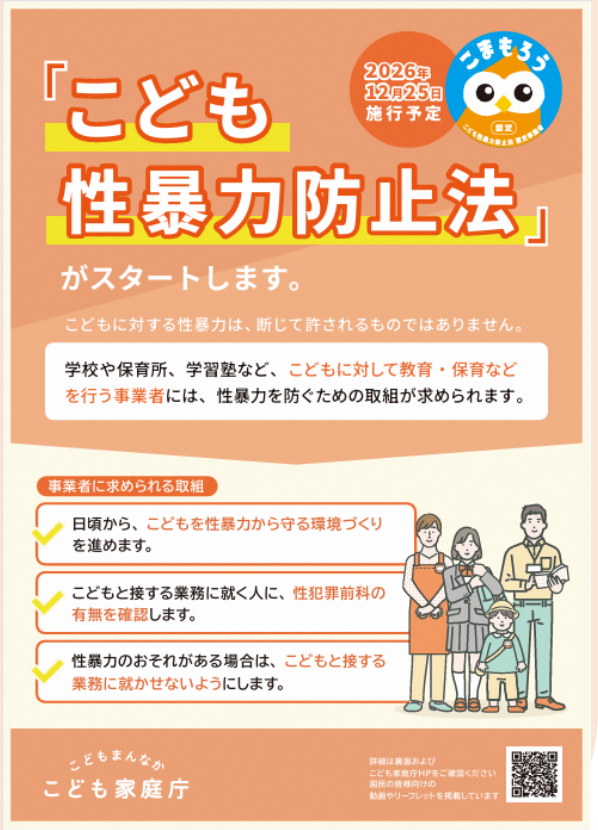

⚠ 上記以外にも準備が望ましい事項についてお示ししているところです。
ガイドライン等を参照の上、更なる対応の検討をお願いします。

こどもまんなか
こども家庭庁

1　制度についての従事者等への周知

○ 制度の開始後（令和８年（2026）年12月25日以降）、
・こどもと接する業務に従事する方について、**性犯罪前科の確認**が必要になること
・**性犯罪前科がある場合**、性暴力のおそれがあるとの判断の下、**こどもと接する業務に就くことができなくなる**こと
等について、従事者への周知をお願いします。

○　また、**施行前に研修を受講すること等、従事者での対応が**必要になることについても、あわせて周知をお願いします。

※施行後は３年以内に現職者の**性犯罪前科の確認が必要であり、そのための手続(戸籍等の登録等)が必要となります。**

従事者において対応が必要な事項

施行前

研修の受講

性暴力防止への理解促進に必要です。



※施行後に児童等に接する業務に従事することとなった方については、児童等に接する業務に従事する前に、研修の受講が必要になります。

従事者向け研修教材はこちら
こども家庭庁「こども性暴力防止法に基づく従事者向け研修教材」
https://www.cfa.go.jp/policies/child-safety/efforts/koseibouhou/jujisya

施行後

専用システム（こまもろうシステム）を通じた性犯罪前科の確認
※マイナンバーカードの準備をお願いします。

アカウント登録

手続は、プライバシー保護のため、オンラインで行います。



戸籍等の登録

性犯罪前科の確認手続に必要です。



被害の早期把握のために「日頃からの見守り」等もお願いします。

2－①　不適切な行為の範囲の検討・確定

○　教育・保育などの場において性暴力を防止していくためには、性暴力には該当しないが、業務上必要な行為と言えず、継続・発展することにより**性暴力**につながる可能性がある行為を、**「不適切な行為」**として定め、**「不適切な行為」の段階で、皆で注意し、防止していくこと**が重要です。

○　不適切な行為の範囲を定める際には、現場の**従事者とコミュニケーション**を図り、過度な委縮につながらないよう、**事業の実態に即したもの**となるようにしましょう。

○　また、従事者とともに検討した「不適切な行為」を、**就業規則等に定め、従事者に加えて、こどもや保護者にも「不適切な行為」について周知徹底**し、理解を得て業務を行いましょう。

こども性暴力防止法施行ガイドラインp20~参照

- **「不適切な行為」の例**
  - ○ こどもとSNS上で私的なやり取りを行う
  - ○ 私的な端末で、こどもの写真を業務外の目的で撮影する
  - ○ こどもと二人きりで私的に会う
  - ○ 不必要な身体接触（おむつの中に手を入れて排せつを確認するなど）を行う
  - ○ 特定のこどもばかり理由なく担当しようとする　など



※　この他の例はガイドライン p 21、22（図表２）に掲載しています。

✓　不適切か否かは、事業者の事業内容、こどもの発達段階や特性、現場の状況等によって変わり得るものであり、これらの行為が、全ての事業者で一律に不適切であると判断されるものではありません。

✓　外形的にこれらに当てはまる行為を、必要な業務として行う場合には、事前にルールを定めて対応しましょう。

こどもまんなか
こども家庭庁

２－② 対象業務従事者の範囲の検討・確定

○ 対象事業者は、**従事者の犯罪事実確認**を行うに当たって、**確認の対象となる従事者の範囲を決定**することが必要です。

○ 教員、保育士などは、その業務の性質が３要件を全て満たし、**必ず対象**になります。

○ 事務職員、送迎バスの運転手などは、個々の職員の業務実態に応じ、**支配性・継続性・閉鎖性の**３要件を満たす場合には対象となります。こうした職種については、それぞれの職種のこどもへの関わり方等の実態を踏まえ、**対象となる従事者の範囲を決定**してください。

※ 雇用形態の違い、雇用契約の有無などにかかわらず、**短期間の労働者なども対象**になります。

（施設ごとの対象職種の整理や留意点については、こども性暴力防止法施行ガイドラインp39～参照）

具体例

＜職種全体が対象となるもの＞

教諭・講師



保育士



スポーツ指導者



など

＜職種の一部が対象になり得るもの＞

事務職員



バスの運転手



警備員



など

３要件	考え方
支配性	• 業務上、児童等と接する中で、指導、コミュニケーション等を通じて、優越的立場に立つ機会が想定される場合は、支配性があるものとして判断 • 業務の中で児童等と接する機会が継続的にある場合は、原則として、支配性があるものとして判断
継続性	• 日常的、定期的、その他継続性をもって（不定期であっても反復継続が見込まれる場合など）児童等と接する機会が想定される業務は継続性があるものとして判断
閉鎖性	• 他の職員や保護者等が同席しないなど、第三者の目に触れない状況で児童等と接する（※）機会が生じ得る場合（従事者一人に対して児童等が複数の場合を含む。）は、閉鎖性があるものとして判断 ※ SNS やコミュニケーションアプリ、学習ツール等を通じたオンラインでの接触も含む

こどもまんなか
こども家庭庁

2－③　就業規則等の見直し

○　犯罪事実確認の手続や、従事者による性暴力のおそれがある場合の懲戒処分等（防止措置）を適切に行うためには、**予め就業規則に**不適切な行為や対象業務従事者の範囲、**懲戒事由等を定め、周知しておく**ことが適当です。

※懲戒処分を行うためにはあらかじめ就業規則において懲戒事由及び懲戒種別を定め、周知することが必要とされています。

○　また、特に児童対象性暴力等及び「不適切な行為」を行わないことや、これらの行為を行った者については厳正に対処することについては、こどもや保護者に対しても、**入学・入園時に配る資料**などの文書により、**周知**しましょう。

こども性暴力防止法施行ガイドラインp119~参照

【就業規則に記載する事項の例】

・対象業務従事者の範囲
・児童対象性暴力等及び不適切な行為の禁止
・犯罪事実確認の手続に応じる義務
・試用期間の解約事由
・懲戒事由

（参考）就業規則参考例

【保護者に向けた周知用資料のひな型】

20260416_policies_child-safety_efforts_koseibouhou_hinagata_04.pptx

＜対象業務従事者の範囲の記載の参考例＞

（教員等）
第○条　当法人の職員のうち、次の各号に掲げる者は学校設置者等及び民間教育保育等事業者による児童対象性暴力等の防止等のための措置に関する法律（令和６年法律第69号。以下「こども性暴力防止法」という。）第２条第４項に規定する教員等に該当するものとする。ただし、第九号から第十三号に掲げる者については、業務を通して児童等と接する機会のない者を除く。
一　園長
二　副園長
三　事務局長
四　主任
五　副主任
六　保育士
七　保育補助
八　保健師、看護師、准看護師
九　管理栄養士、栄養士
十　調理員
十一　事務員
十二　送迎バス運転手
十三　送迎バス添乗員

2－④　採用募集要項の見直し、採用過程での性犯罪前科の確認

○　**内定者に犯罪事実確認を行い、性犯罪前科があることが分かった場合**、性暴力のおそれがあるとの判断の下、**内定取消しなどの対応（防止措置）**をとる必要があります。
○　ただし、内定取消しが有効と認められるためには、法に基づいて行う犯罪事実確認とは別に、採用過程で性犯罪歴が無いことを書面等で確認する、内定取消事由を予め明示する等、事前の確認・対応が必要であり、**施行前に採用募集を行う段階から、募集要項の見直し等の対応を行ってください。**

＜募集要項の記載例＞ 募集要項・求人票参考例　誓約書・内定通知書参考例　　こども性暴力防止法施行ガイドラインp220～参照

記載項目	記載例
①業務内容	（雇入れ直後）保育業務 （変更の範囲）なし
②契約期間	期間の定めなし
③試用期間	試用期間あり（○か月）
④就業場所	（雇入れ直後）○○○○保育園 （変更の範囲）当法人の施設
⑤就業時間	7:15～18:30のうち7.5時間（シフト勤務）
⑥休憩時間	12:00～13:00
⑦休日	土日、祝日（年末年始を含む）
⑧時間外労働	あり（月平均○○時間）
⑨賃金	月給 ○○万円（ただし、試用期間中は月給○○万円）
⑩加入保険	雇用保険、労災保険、厚生年金、健康保険
⑪受動喫煙防止措置	屋内禁煙
⑫募集者の氏名又は名称	社会福祉法人○○○○
⑬特記事項	• 本業務へ従事するに当たっては、令和８年12月25日までに施行予定の学校設置者等及び民間教育保育等事業者による児童対象性暴力等の防止等のための措置に関する法律（令和６年法律第69号。以下「こども性暴力防止法」といいます。）に基づき、特定性犯罪の前科の有無を確認するための犯罪事実確認が必要となります。 • 特定性犯罪の前科がある場合（特定性犯罪事実該当者の場合）は、こども性暴力防止法に基づき、本業務に従事させないこと等の措置を講じる必要があるため、当法人の採用条件の一つとして、特定性犯罪の前科がないことを求めることとしています。 • このため、予め、採用選考過程において、誓約書や履歴書等により、特定性犯罪の前科の有無を確認いたします。 ※「特定性犯罪」、「特定性犯罪事実該当者」の内容は別紙参照条文をご参照ください。

3－①　性暴力事案の疑い発生時の報告・対応ルール策定・周知

こどもまんなか
こども家庭庁

○　こども性暴力防止法では、事業者に対し、性暴力の疑いなどが生じた場合の、報告方法、報告先、報告内容といった**「報告ルール」**や、報告を受けた後の対応者、対応事項、対応手順などの**「対応ルール」**を定め、**従事者やこども、保護者に周知**することが義務付けられています。

○　こどもに対する性暴力や不適切な行為があったと疑われる場合に、速やかに対応するため、**対応者や対応内容を、あらかじめ定めておくことが必要**です。性暴力の「疑い」の段階から重く受け止め、様子見することなく、組織内外からサポートを受けながら、**チームで迅速に対応**するようにしましょう。重大事案にも対応できる一定の権限を有した**役職者**をこどもの安全・保護に関する**責任者**として定め、その下にメンバーを集めて、**複数の従事者によるチーム編成**を行うと良いでしょう。

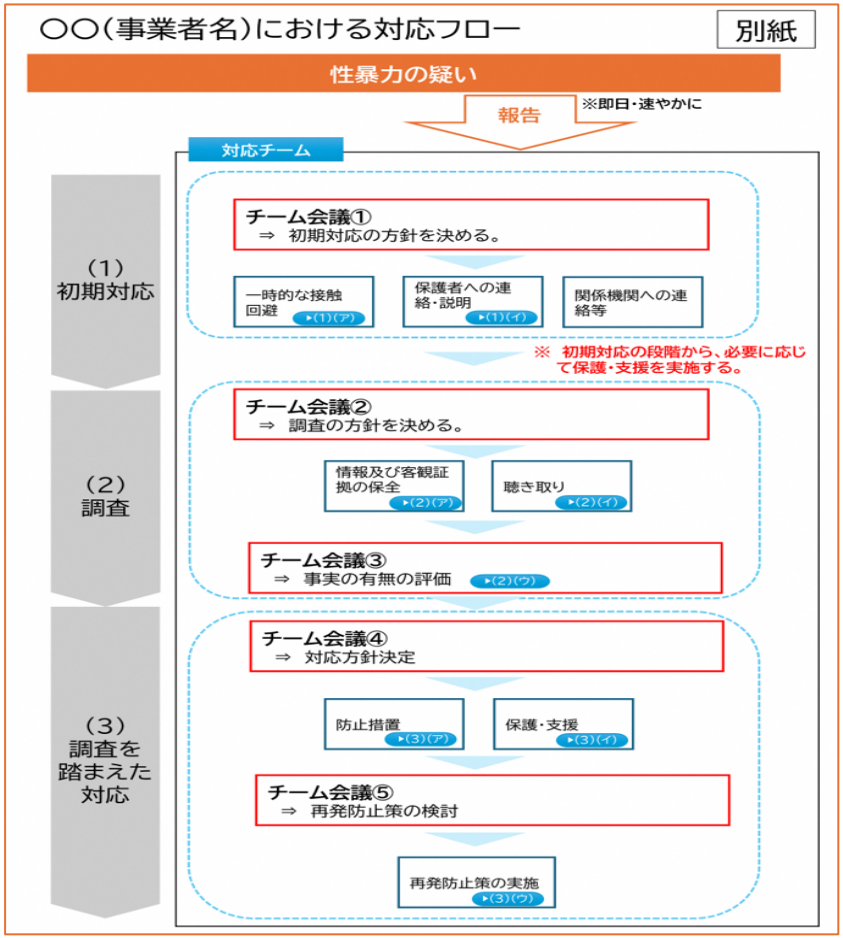

こども性暴力防止法施行ガイドラインp133~参照



報告・対応ルールのひな型はこちら

こども家庭庁「こども性暴力防止法に基づく措置を行うに当たって活用できる各種ひな型・参考例　リンク集」
https://www.cfa.go.jp/policies/child-safety/efforts/koseibouhou/hinagata

こどもまんなか
こども家庭庁

3－② 相談体制整備（相談窓口設置・周知等）

○ 被害にあったこどもやその保護者などが、できるだけ早く相談できるよう、**複数の相談ルートを設定**することが重要です。

○ こども性暴力防止法では、こどもが性暴力に関して相談を行うことができるよう、次の①及び②を実施することが事業者に義務付けられています。

① 事業者内における相談員の選任又は相談窓口の設置・周知
② 児童対象性暴力等に係る外部相談窓口の周知

○ 相談窓口を設置・周知する際には、**こどもの発達段階や特性を踏まえ、相談しやすくなる工夫をすることがポイント**です。こどもが複数の相談先から選択できるようにしましょう。

（例）
- 性別に配慮して複数の相談員を置く
- 一対一が良い、複数の先生で聞くのが良いなど、相談を受ける体制を、こどもの意向を可能な限り踏まえたものとする



こども性暴力防止法施行ガイドラインp136~参照

相談窓口の周知広報資料として活用できる様式はこちら

こども家庭庁「教育・保育等を提供する事業者による児童対象性暴力等の防止等の取組を横断的に促進するための指針（横断指針）」
https://www.cfa.go.jp/policies/child-safety/efforts/koseibouhou/odanshisl

こどもまんなか
こども家庭庁

【参考】公的機関等が設置する主な相談窓口

状況など	相談窓口	管轄	窓口概要・連絡先等
どこに相談していいか分からないが、困っていることがあるとき	24時間子供SOSダイヤル	文部科学省	こども、その保護者を対象に、いじめやその他のこどものSOSの相談を受け付ける。原則として、電話をかけた所在地の教育委員会の相談機関につながる。 【相談時間】24 時間 365 日 【相談手段】電話 【連絡先】0120-0-78310（通話料無料） 【URL】 https://www.mext.go.jp/a_menu/shotou/seitoshidou/1306988.htm
	こどもの人権110番 、法務局LINEじんけん相談等	法務省	こども、こどもに関する悩みをもつ大人を対象に、いじめ、体罰、不登校、虐待等の相談を受け付ける。最寄りの法務局等において、法務局職員または人権擁護委員が相談対応する。 【相談時間】平日 8:30～17:15 【相談手段】電話、メール、LINE 【連絡先】0120-007-110（通話料無料）、法務省ホームページ、LINE 【URL】https://www.moj.go.jp/JINKEN/jinken112.html
	こどもの人権SOS ミニレター	法務省	こども（主に小学生、中学生）を対象に、毎年５月～７月の間に学校で配布。相談したいことを記入し、投函すると、最寄りの法務局に届く。人権擁護委員・法務局職員が希望する連絡方法（手紙・電話）で返信を行う。 【相談手段】郵送（切手不要） 【URL】 https://www.moj.go.jp/JINKEN/jinken03_00013.html
	親子のための相談 LINE	こども家庭庁	子育てや親子関係について悩んだときに、こども（18 歳未満）とその保護者の方などが相談できる窓口。児童相談所等において、専門の相談員が相談対応する。 【相談時間】各地方公共団体の相談受付時間による 【相談手段】LINE 【URL】https://kodomoshien.cfa.go.jp/no-gyakutai/oyako-line/
	こども家庭センター	こども家庭庁	こどもや保護者・妊婦等からの子育てや妊娠・出産等に関する相談に応じ、困り事に寄り添い、必要なサービスの紹介や利用の支援、適切な支援先につなぐなどの支援を行っている。 【相談手段】お住まいの市区町村のホームページ等参照
	児童相談所	こども家庭庁	こどもに関する家庭その他からの相談に対し、こどもが有する問題やこどもの置かれた環境の状況などに応じて、必要な支援を実施。電話は住んでいる地域の児童相談所につながる。 【連絡手段】電話 【連絡先】児童相談所相談専用ダイヤル：0120-189-783（いちはやく・おなやみを）（通話料無料）

状況など	相談窓口	管轄	窓口概要・連絡先等
性暴力か分からないが、相談したい	Curetime	内閣府	性暴力の悩みを専門相談員に相談できる。イヤだったこと、困っていること等、何でも相談できる。 【相談時間】毎日 17 時～21 時 【相談手段】チャット（日本語、外国語（英語、タガログ語、タイ語、スペイン語、中国語、韓国語、ポルトガル語、ネパール語、ベトナム語、インドネシア語））、メール（日本語） 【連絡先】https://curetime.jp/
性暴力の疑いがある/性暴力が起きた	性犯罪・性暴力被害者のためのワンストップ支援センター	内閣府	被害直後から医療的支援、法的支援、心理的支援等の総合的な支援を可能な限り一か所で提供する相談窓口。電話は最寄りのワンストップ支援センターにつながる。 【相談手段】電話、（一部のみ）メール、SNS 【連絡先】#8891（はやくワンストップ）（通話料無料） 【URL】 https://www.gender.go.jp/policy/no_violence/seibouryoku/consult.html
	犯罪被害者等早期援助団体	警察庁	犯罪被害等を早期に軽減するとともに、犯罪被害者等が再び平穏な生活を営むことができるように支援することを目的として設置され、都道府県公安委員会から指定を受けた民間被害者支援団体につながる。 【相談手段】電話（一部メール・問い合わせフォームあり） 【連絡先】 https://www.npa.go.jp/hanzaihigai/dantai/shien_top.html
	性犯罪被害相談電話	警察庁	各都道府県警察の性犯罪被害相談電話窓口。発信地域を管轄する都道府県警察の性犯罪被害相談電話窓口につながる。 【連絡手段】電話 【連絡先】＃8103（ハートさん）（通話料無料） ※緊急時は 110 番通報

※ 地方公共団体において、こどもを対象にした、悩みに関する相談窓口が設置されている場合には、それも周知対象となり得る。

※ 保育所等の場合、所管行政庁が設置する虐待に関する相談窓口も周知対象となる。

※ 障害児の場合には、地方公共団体の障害者福祉課等/自立支援協議会も相談窓口となり得る。

※ 外部相談窓口によっては、児童等からの相談により得た情報を対象事業者に提供することを想定していない場合がある。

こどもまんなか
こども家庭庁

3－③　従事者向け研修の計画策定・実施

○　こども性暴力防止法では、**対象となる全ての従事者**に対し、性暴力防止への関心を高めるとともに、そのために取り組むべきことに関する理解を深めるための**研修を受講させることが、事業者に義務**付けられています。

○　こども家庭庁において標準となる研修教材を作成・公表しており、当該資料も参考にしつつ、各現場の実態に応じて研修計画を策定・実施してください。（次ページ参照）

※　研修事項は、以下の内容を含み、座学と演習を組み合わせたものである必要があります。

こども性暴力防止法施行ガイドラインp121～参照

ア 対象業務従事者による児童対象性暴力等の防止に関する基礎的事項（児童対象性暴力等が生じる要因、こどもの権利等）

・こどもの権利についての理解（一人の人間として人権を持つこと、成長の過程で特別な保護や配慮が必要なこどもならではの権利があること、こどもの同意があったと主張して児童対象性暴力等を正当化することはこどもの意見を尊重することには決してならないこと等）
・法の概要（趣旨、対象事業者等）
・児童等に対する性暴力の特性（被害の深刻さ、被害の発見・開示のしづらさ、被害の相談・開示までのプロセス等）
・加害者個人に起因する要因（「認知の偏り」、「性的手なずけ（グルーミング）」等）
・環境に起因する要因（支配性を有する立場等）

イ 児童対象性暴力等及び「不適切な行為」の範囲

・児童対象性暴力等には、わいせつな言動、盗撮等が含まれること
・児童対象性暴力等につながり得る「不適切な行為」は、各事業者においてルールを設定し、関係者で認識を共有することが重要であること

ウ 児童対象性暴力等及び「不適切な行為」の疑いの早期発見

・日常観察及び面談・アンケートの留意点

エ 相談、報告等を踏まえた対応

・被害等の相談を受けた際の心構え
・対応の留意点（寄り添い、二次被害・記憶の汚染の防止等）
・対象業務従事者が行う具体的な対応の流れ（疑い段階から重く受け止めて、ルールに則って速やかに報告すること等）
・対象事業者が行う具体的な対応の流れ（事実確認からおそれの判断・対応の決定まで）

オ 被害児童等の保護・支援

・被害児童等・保護者への真摯な対応
・見守り・寄り添い等の例

カ 犯罪事実確認において対象業務従事者に求められる対応

・犯罪事実確認の手続の全体像
・対象業務従事者に求められる対応

キ 防止措置の基礎的事項

・おそれがあると認められる場合
・防止措置の内容

ク 厳格な情報管理の必要性

・対象事業者に課せられる情報管理措置の内容（性犯罪歴に関する適切な情報の取扱い等）

【参考】従事者向け研修教材について

こどもまんなか
こども家庭庁

○　研修は座学と演習を組み合わせて行う必要があります。可能な限り集団での演習を行い 対話等を通じて、気づきや考えを深めることが重要ですが、標準動画及び要点動画には、演習用の課題・内容を含むため、**動画視聴を通じた個人単位 の演習とすることも可能**です。

従事者向け研修教材はこちら
こども家庭庁「こども性暴力防止法に基づく従事者向け研修教材」
https://www.cfa.go.jp/policies/child-safety/efforts/koseibouhou/jujisya

あわせてこども性暴力防止法に関する解説動画・資料もご活用ください
こども家庭庁「こども性暴力防止法に関する解説動画・資料」
https://www.cfa.go.jp/policies/child-safety/efforts/koseibouhou/jigyousya

従事者向け研修教材	
標準動画（約90分）	従事者が児童等と接する業務に従事するに当たり、理解しておくことが望ましい標準的な内容を網羅した研修動画。法第８条等に基づく研修として、対象事業者は対象業務への従事者に、原則として（※）、標準動画を用いた研修を受講させる必要。（＊） ※業界団体・対象事業者が独自に実施する研修（ガイドラインで定める研修事項を満たし、座学及び演習を行うものに限る。）を受講させることも可能。 動画URL：https://www.youtube.com/playlist?list=PLlQ7HtehdR3Lw0MnIF2kMrT-MrxcABcQr
研修資料	標準動画の内容を解説・補足する内容をまとめた資料。
要点動画（約17分）	従事者が児童等と接する業務に従事するに当たり、理解しておくことが最低限必要とされる事項を網羅した研修動画。法第８条等に基づく研修として、事業者は、不定期・短期間で従事する者等、標準研修の受講が直ちに困難である者については要点動画を用いた研修とすることが可能。 動画URL：https://www.youtube.com/watch?v=tK5ZpsTwRs0
演習資料	従事者向けに演習を行う際に活用できる題材及びそれらの解説等をまとめた資料。
確認テスト	標準動画・研修資料に基づく研修の受講後、知識の定着を確認するためのテスト。
研修の手引き	事業者における研修の企画・運営担当者向けに、標準動画・研修資料を用いた研修の概要、実施方法、体制整備、記録管理、評価と見直し等について、実務的な観点から整理・解説した資料。

（＊）教員性暴力等防止法及び「保育士による児童生徒性暴力等の防止等に関する基本的な指針」等に基づき既に研修を受講させている場合、当該研修と重複する内容については、同様の研修を受講させる必要はありません。なお、こども性暴力防止法の概要や、こども性暴力防止法が独自に求める内容（犯罪事実確認等）に関する研修は追加で受講する必要があります。要点研修（17分）を活用することもご検討ください。

4　情報管理規程の作成・規程に沿った情報管理体制の整備

○　事業者は、**犯罪事実確認に関する情報を適正に管理するための取組（情報管理措置）**を実施する必要があります。

○　以下のような内容について、**情報管理規程**として定め、必要な体制を整備してください。

日ごろから取り組むこと

- 犯歴という非常に機微な情報について、適正に管理を行う。
- 犯歴情報を適正に管理するためのルール（情報管理規程）を整える。
- **犯歴情報を扱う者を必要最小限に限定**する。
- **新たに開発するシステム（こまもろうシステム）でのみ犯歴情報を扱う**（別の記録・保存は極力控える）。
- 犯歴情報を扱う情報端末のセキュリティ環境を整える。



情報漏えい等が起こった場合に取り組むこと

- 万が一、漏えいなどの重大な事態が発生した場合、国（こども家庭庁）に直ちに報告。（場合によっては、個人情報保護委員会への報告も必要）

⚠ **犯罪事実確認によって得た従事者の性犯歴を、みだりに他人に教えるなどした場合は、法に基づく刑事罰が科されるだけでなく、民事上の損害賠償請求の対象となり得ます。**

研修動画：情報管理措置

こども性暴力防止法施行ガイドラインp245~参照

こどもまんなか
こども家庭庁

【参考】情報管理規程に記載すべき内容

情報管理規程

- 事業者は、①**基本的事項**、②**組織的情報管理措置**、③**人的情報管理措置**、④**物理的情報管理措置**、⑤**技術的情報管理措置**の内容を含む情報管理規程を策定し、遵守しなければならない。
- 情報管理規程には、①犯罪事実確認を通じて得た情報を閲覧するのが、事業者内の責任者一人か、複数名か、②専用システム（こまもろうシステム）以外にも犯罪事実確認記録等を記録・保存するか という情報管理の方法により、３つのひな型がある。

  ひな型①：**責任者一人のみ**が、専用システム上のみで犯罪事実確認書を確認し、それ以外では**記録・保存等を行わない**場合

  ひな型②：責任者を含む**複数名**が、専用システム上のみで犯罪事実確認書を確認し、それ以外では**記録・保存等を行わない**場合

  ひな型③：責任者を含む**複数名**が、犯罪事実確認記録等を通じて、従事者の犯歴情報を確認し、専用システム以外にも**記録・保存等を行う**場合

①基本的事項（情報管理措置の7つの基本原則）

1. 犯罪事実確認記録等の取扱者は必要最小限とすること
2. 犯罪事実確認書の内容の記録・保存を極力避けること
3. やむを得ず記録・保存する場合には、リスクに応じた情報管理措置を行うこと
4. 情報機器の種類、ネットワークの状況等に応じた情報管理措置を講じること
5. 犯罪事実確認記録等の取扱いの手順に応じて必要な対応を行うこと
6. 組織の長自ら情報管理の重要性を理解し、組織的に点検・改善を実施すること
7. 法に定める情報管理措置に関する規定を遵守すること

②組織的情報管理措置

- 組織体制の整備
- 情報管理規程に基づく運用
- 漏えい等の事案に対応する体制の整備　等

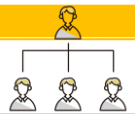

③人的情報管理措置

- 従事者の研修・訓練　等



④物理的情報管理措置

- 犯罪事実確認記録等を取り扱う区域の管理
- 機器及び電子媒体等の盗難等の防止　等



⑤技術的情報管理措置

- アクセス制御
- 外部からの不正アクセス等の防止　等



情報管理措置の2つの水準

組織的・人的・物理的・技術的情報管理措置については、具体的な措置の内容に２つの水準を設け、可能な限り「標準的措置」を満たすようにしなければならない

ア　標準的措置（実施困難等の事由がない限り実施されるべき基本的水準）

イ　最低限求められる措置（全ての事業者に施設・事業単位で満たすよう求める水準）

情報管理規程ひな形①
情報管理規程ひな形②
情報管理規程ひな形③

こどもまんなか
こども家庭庁

法施行までに対応すべき事項に関するチェックリスト

法施行までに対応すべき事項に関するチェックリスト
□１　制度についての従事者等への周知
□２　犯罪事実確認・防止措置関係
□　①　不適切な行為の範囲の検討・確定
□　②　対象業務従事者の範囲の検討・確定
□　③　就業規則等の見直し
□　④　採用募集要項の見直し、採用過程での性犯罪前科の事前確認
□３　安全確保措置の実施のための体制整備
□　①　性暴力事案の疑い発生時の報告・対応ルール策定・周知
□　②　相談体制の整備（相談窓口設置・周知等）
□　③　従事者向け研修の計画策定・実施
□４　情報管理措置
□　①　情報管理規程の作成、規程に沿った情報管理体制の整備

○　法令に基づく措置の取組状況について、施行後は**年に１回こども家庭庁に対する定期報告**を行う必要があります。併せて、**各業法に基づく指導監査においても、取組状況について確認を行う**こととなります。

仮に定期報告や指導監査の中で、法令に基づく措置が適切に行われていないことが分かった場合には、⚠**違反事業者の公表**や必要に応じて**報告徴収**や**是正命令**、**認可の取消し等**を行うこととなる他、**刑罰（拘禁刑・罰金刑）**が科されることがあります。

⇒　施行後、法令に基づく措置を円滑に実施するためにも、**現段階からの準備をお願いします。**

こどもまんなか
こども家庭庁

「法施行までに対応すべき事項に関するチェックリスト」の各項目についての基本的な考え方

チェック項目	基本的な考え方
□1　制度についての従事者等への周知	**・施行時点で実施済みでない場合、施行後直ちに支障が生じることが想定されます。** 法律で求められる各義務へ適切に対応いただくためには、施行前に制度について従業者等へ周知いただくことが必要です。
□2　犯罪事実確認・防止措置関係	－
□　①　不適切な行為の範囲の検討・確定	**・施行時点で実施済みでない場合、施行後支障が生じることが想定されます。** 従事者による性暴力が行われるおそれがあるときには、防止措置をとる義務がありますが、不適切な行為の範囲が明確でない場合、防止措置を行うべきかの判断が困難になることから、施行前にその範囲を検討・確定しておくことが望ましいです。
□　②　対象業務従事者の範囲の検討・確定	**・施行時点で実施済みでない場合、施行後直ちに支障が生じることが想定されます。** 新規の従事者に対する犯罪事実確認など、施行直後から法に基づく措置を講じなければならない場合があり、対象となる従事者の範囲が確定していないと、全ての対象者に必要な措置を講じたか判断できないことから、施行前にその範囲を検討・確定しておくことが必要です。
□　③　就業規則等の見直し	**・施行時点で実施済みでない場合、施行後支障が生じることが想定されます。** 法に基づく防止措置として雇用管理上の措置（配置転換、内定取消等。当該措置を講ずることは法律上の義務）を行う場合等において、労働法制等を遵守した対応を行い、事業者と従事者の間でのトラブルを防止するために、対応しておくことが望ましいです。
□　④　採用募集要項の見直し、 採用過程での性犯罪前科の事前確認	
□3　安全確保措置の実施のための体制整備	－
□　①　性暴力事案の疑い発生時の 報告・対応ルール策定・周知	**・施行時点で実施済みでないこと自体が法違反にあたります。**
□　②　相談体制の整備 （相談窓口設置・周知等）　（※）	**・施行時点で実施済みでないこと自体が法違反にあたります。**
□　③　従事者向け研修の計画策定・実施（※）	**・施行時点で実施済みでない場合、施行後直ちに支障が生じることが想定されます。** 対象従事者に研修を受講させることは法律上の義務です。研修を受講させる時期については、ガイドラインにおいて、法の施行の際現に児童等に接する業務に従事させている者には、原則として、施行前に研修を受講させる必要があると示しています。
□4　情報管理措置	－
□　①　情報管理規程の作成、 規程に沿った情報管理体制の整備	**・施行時点で実施済みでないこと自体が法違反にあたります。**

※　教員性暴力等防止法や同法に基づく指針、保育士性暴力等防止基本指針で求められている措置が講じられていれば、当該措置と重複する内容については、基本的には同様の措置を講じる必要はありません。

（参考）

こどもまんなか
こども家庭庁 GビズIDの取得

〇こまもろうシステム利用に必要なGビズIDには、「GビズID（プライム）」と「GビズID（第一管理者）」があります。
〇このうち、GビズID（プライム）は、全ての学校設置者等に取得していただく必要があります。

※ GビズID（第一管理者）は、複数の従事者でシステムを利用する学校設置者等のみ設定。
GビズID（プライム）のアカウントから、GビズID（第一管理者）の設定手続が可能。

＜GビズID（法人共通認証基盤）の概要＞

■ GビズIDは、事業者（法人、個人事業主）が1つのアカウントで国や地方公共団体等の250近いウェブサイトにログインできる認証サービスです。2019年２月から提供を開始しました。



1 **1つのIDで**複数の行政手続に認証(ログイン)できる
これまでは電子証明書や、登記事項証明の写し等バラバラな本人確認手法だったのを共通のログインシステムで標準化

2 **マイナンバーカードによる本人確認**で手続毎の存在確認書類が不要に
これまでは**手続ごとに存在確認書類（登記事項証明書等）を取り寄せていたものが不要**に

3 GビズIDプライムでは**2要素認証**を通じてセキュリティにも配慮
ID/Passwordに加えて、スマホでのアプリによる端末認証を通じて、安全にログインできる環境を実現

↑GビズIDの概要をまとめたウェブサイト



こども性暴力防止法関連システムへのアカウント登録

こども家庭庁

○学校設置者等（義務対象事業者）は、登録漏れや登録情報の誤りを防ぐ観点から、所轄庁を通じて事業者情報をとりまとめ、システムへの一括登録と各事業者アカウントの発行を実施します。
○学校設置者等は、令和8年4月末頃までにGビズIDを取得した上で、令和8年4月から7月の指定期間中に、こども家庭庁にGビズIDを含む事業者情報を事前登録することが必要です。



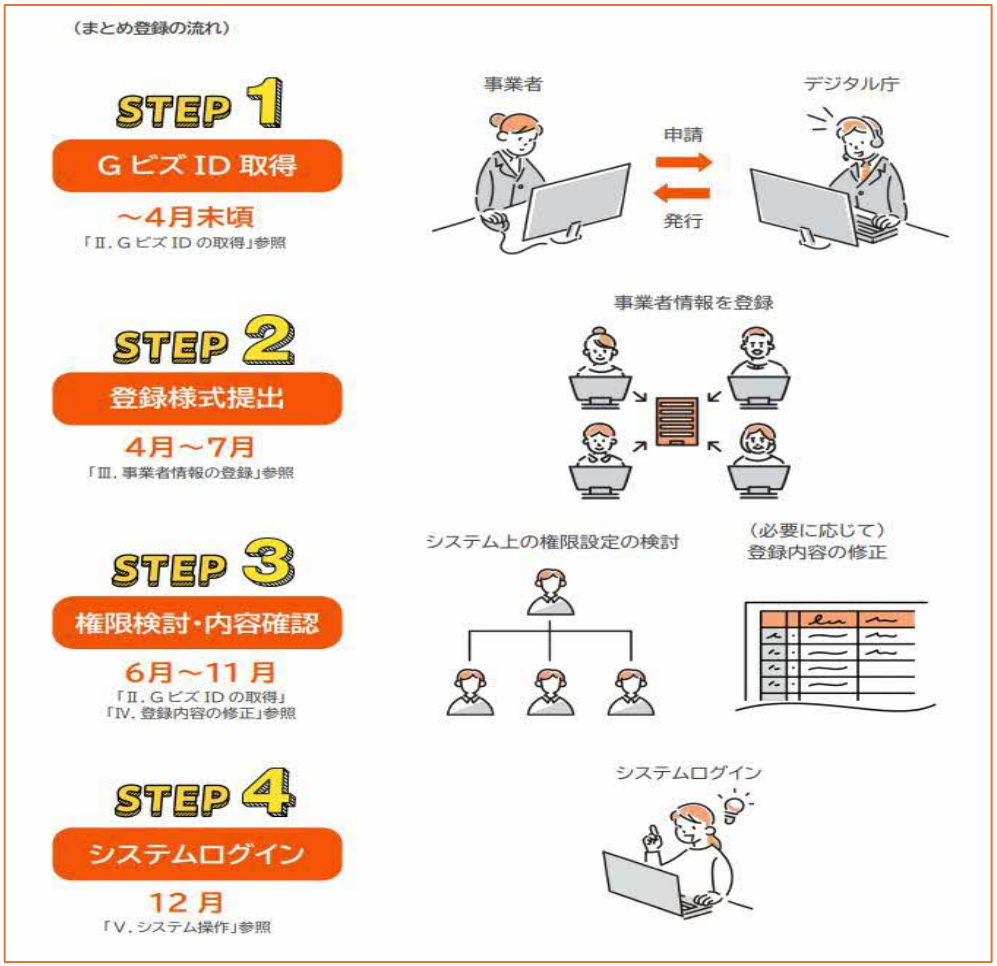

事業者情報の一括登録（まとめ登録）：義務対象事業者のみ｜こども家庭庁
事業者アカウントまとめ登録マニュアル