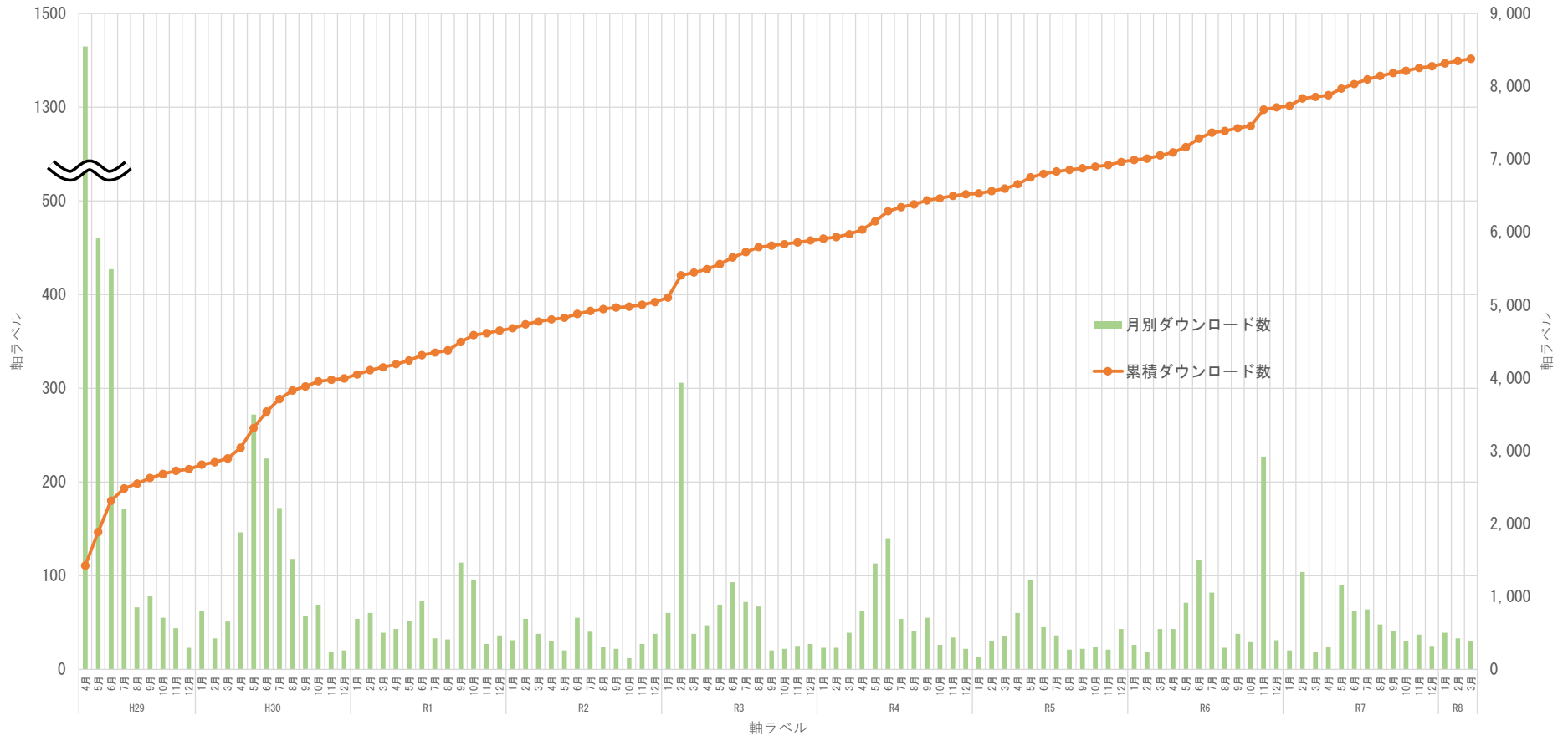


パトレポしまね 利用状況報告

平成29年4月7日～令和8年3月31日

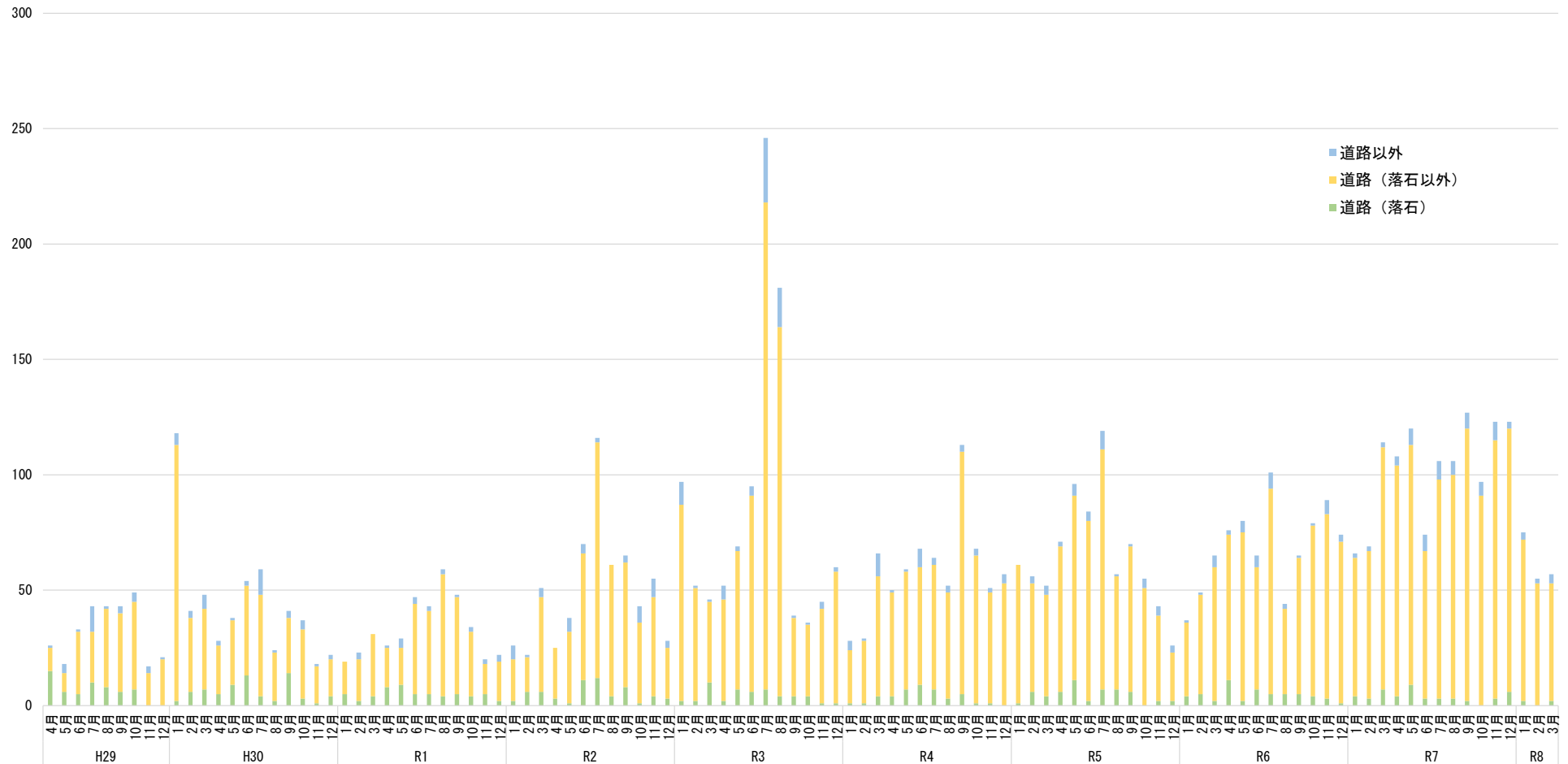
島根県土木部道路維持課

1. アプリ登録者数 (ダウンロード数)



平成29年4月の運用開始から令和8年3月31日までに8,379件のダウンロードがありました。

2. 月別レポート数



運用開始からの累計通報件数は 6,579件 (1日当たり 約2件)です。

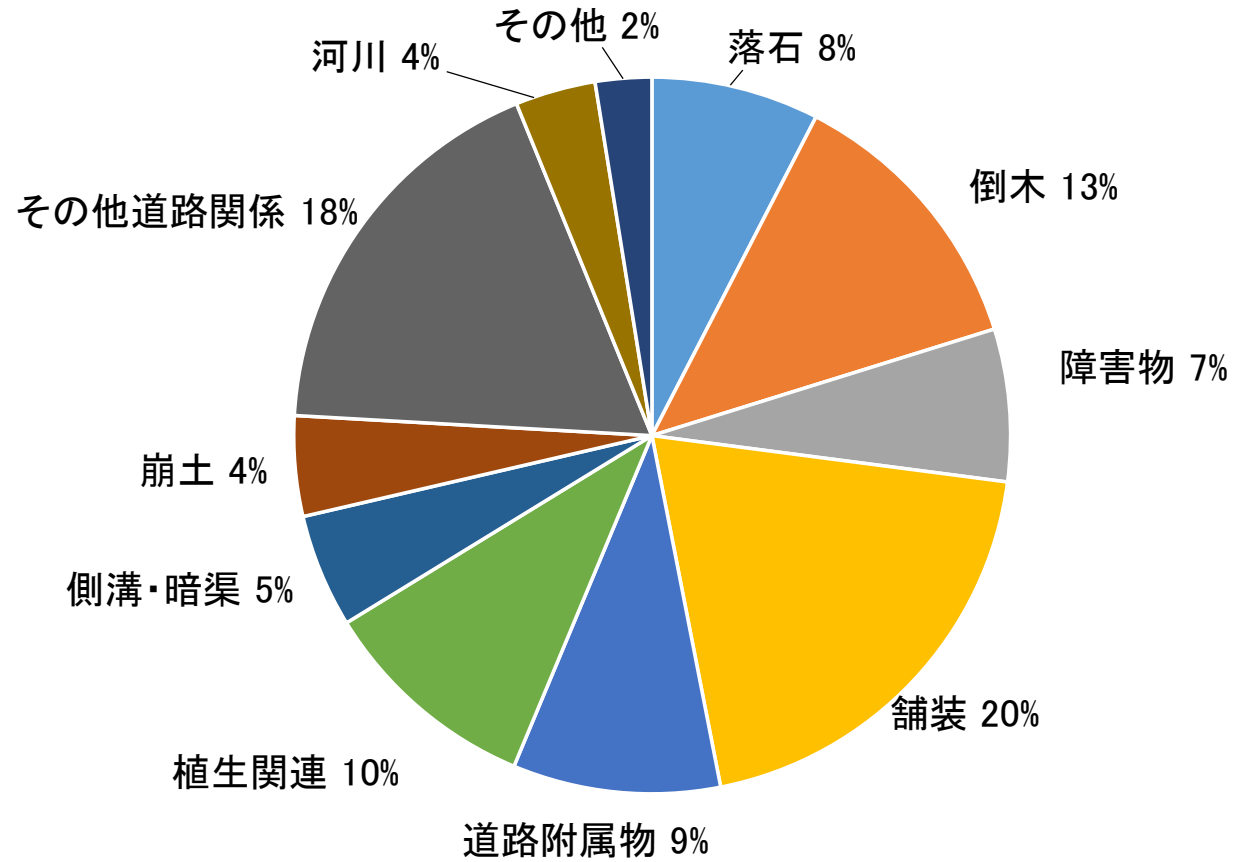
平成30年1月は大雪のため、倒木に関する通報のみで98件を占めました。

令和2年7月は大雨のため、倒木、崩土、舗装、冠水に関する通報で72件を占めました。

令和3年7月及び8月は大雨のため、倒木、崩土、舗装、冠水に関する通報で288件を占めました。

3. 分野別レポート数

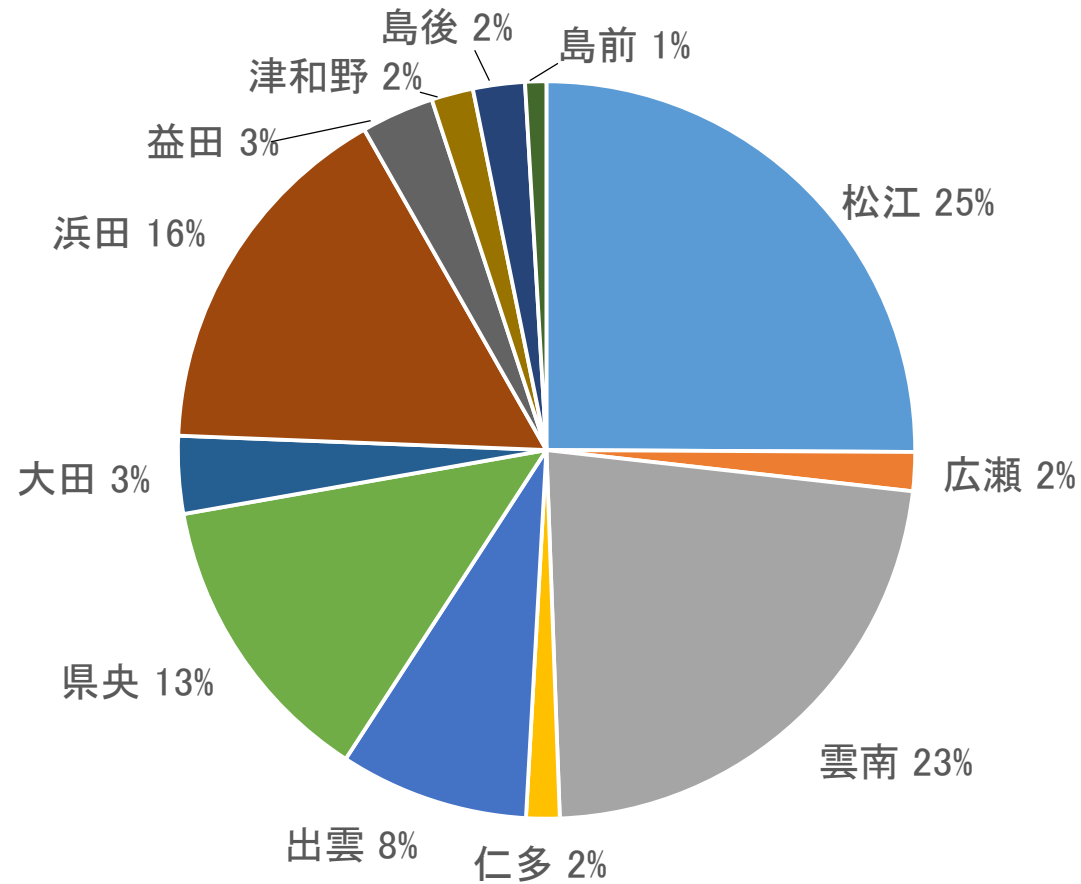
大分類	小分類	累計
道路	落石	498
	倒木	831
	障害物	452
	舗装	1,307
	道路附属物	616
	植生関連	654
	側溝・暗渠	337
	崩土	298
	除雪等	67
	蜂巣等	19
	占用物	19
	道路-その他	1,065
	小計	6,163
河川		238
海岸		26
港湾		7
急傾斜		4
砂防		5
その他		136
合計		6,579



「落石」「倒木」「障害物」「舗装」がおよそ半数を占めています。

4. 事務所別レポート数

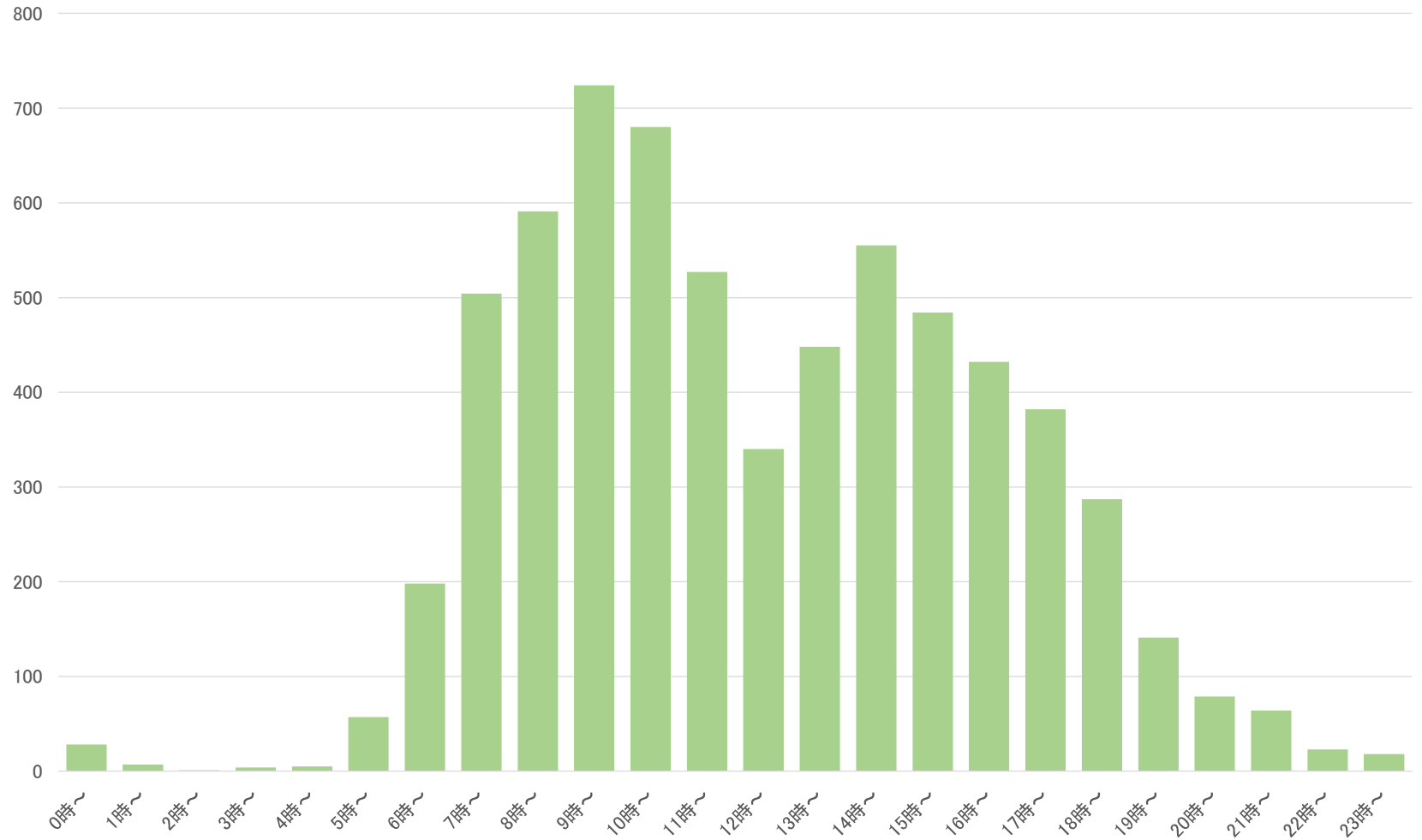
管轄	通報件数
松江	1,651
広瀬	112
雲南	1,489
仁多	96
出雲	545
県央	858
大田	224
浜田	1,062
益田	211
津和野	120
島後	150
島前	61
合計	6,579



松江県土整備事務所管内の通報が最も大きな割合を占めています。

5. 時間帯別レポート数

時間帯	通報件数
0時～	28
1時～	7
2時～	1
3時～	4
4時～	5
5時～	57
6時～	198
7時～	504
8時～	591
9時～	724
10時～	680
11時～	527
12時～	340
13時～	448
14時～	555
15時～	484
16時～	432
17時～	382
18時～	287
19時～	141
20時～	79
21時～	64
22時～	23
23時～	18
合計	6,579



午前中の通報が特に多くなっています。

6. 通報レポート例

落石に関する通報事例



(車中よりの撮影)



遠景



近景

倒木に関する通報事例



舗装損傷に関する通報事例

