

道路の現況

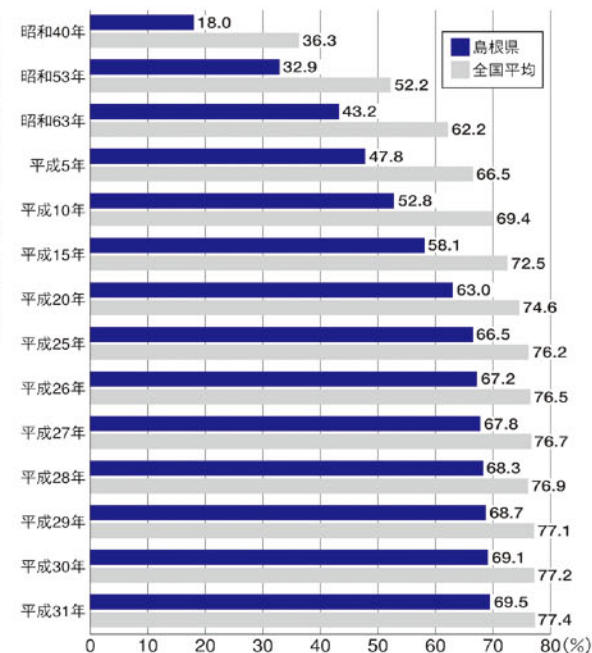
道路整備状況

	県内整備状況 (令和2年4月1日現在)				改良率比較 (平成31年4月1日現在)		
	路線数	実延長 (km)	改良率 (%)	舗装率 (%)	島根県 (%)	中国5県 (%)	全国 (%)
高速自動車国道	4	130.2	100.0	100.0	100.0	100.0	100.0
国・県道計	249	3,478.1	69.8	72.5	69.5	71.9	77.4
一般国道	13	977.2	93.8	94.7	93.8	95.1	92.9
指定区間	3	410.1	100.0	100.0	100.0	100.0	100.0
指定区間外	11	567.1	89.4	90.9	89.2	92.4	87.6
県道	236	2,500.9	60.4	63.8	60.1	63.4	70.7
主要地方道	51	1,123.5	75.2	75.8	74.8	77.7	79.6
一般県道	185	1,377.5	48.2	53.9	48.1	52.3	63.6
市町村道	35,271	14,692.1	55.4	10.5	55.3	54.6	59.5
総合計	35,524	18,300.4	58.4	22.9	58.3	58.2	62.5
県管理計	247	3,068.0	65.7	68.8	65.5	68.9	74.1

※改良率は、車道幅員5.5m以上、市町村道の改良率は、5.5m未満を含む。※舗装率は、簡易舗装を除く。※自転車道を含まない。

国道の改良率の推移

※各年度とも4月1日現在



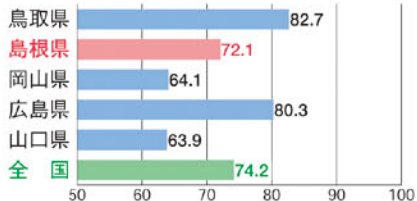
他県との比較

H31.4.1現在の国・県道の指標

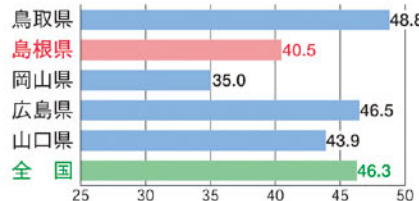
● 改良率 (%)



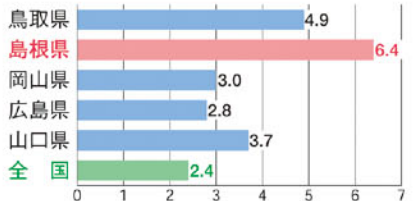
● 舗装率 (%)



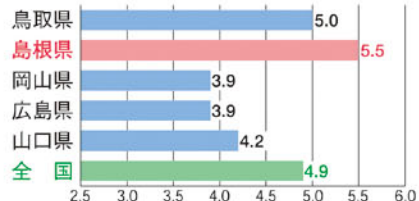
● 歩道設置率 (%)



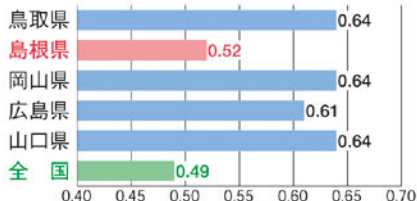
● 車千台あたり実延長 (km)



● トンネル橋梁割合 (%)



● 平方キロ当たり実延長 (km)



交通量

島根県内の高速道路・国道及び主な県道の交通量

12時間(平日)交通量

資料) 平成27年度
道路・街路交通情勢調査

