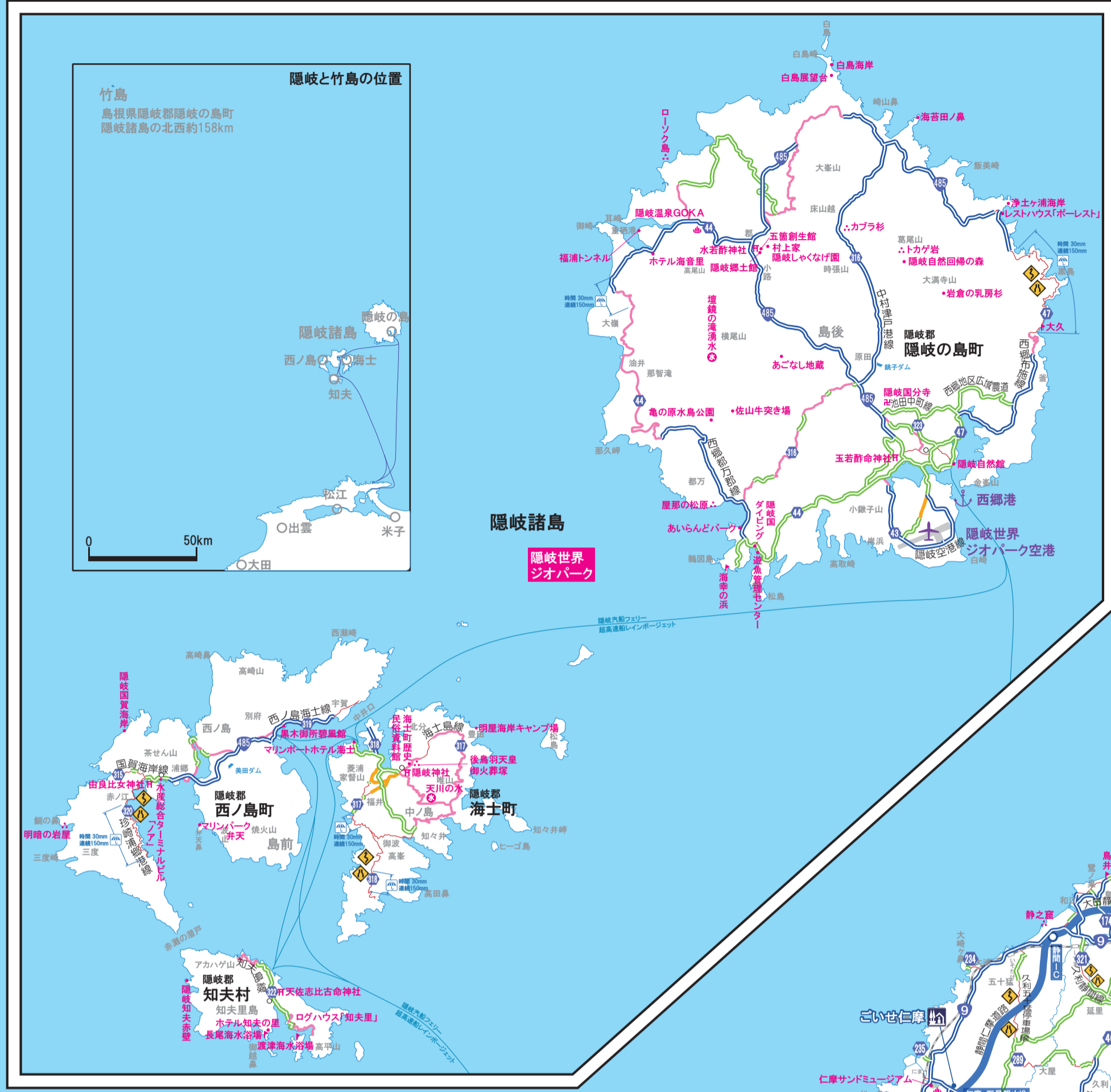
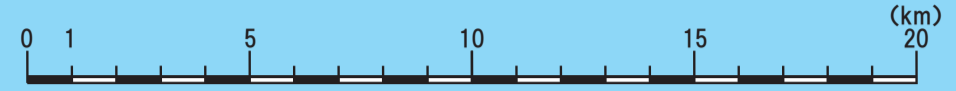





島根県東部 隠岐



凡	例
	一般国道
	主要地方道
	一般県道
	冬期閉鎖予定区間
	事前通行規制区間
	県庁
	市役所
	町村役場
	県境
	市町村境
	道の駅
	主な観光地・施設
	港
	空港
	ダム

走りやすさ凡例						
走りやすい	①	②	③	④	⑤	走りにくい
	2車線以上の道路 (片側1車線以上)		1車線の道路 (中央線の無い道路)			
	カーブ・勾配が緩やか。信号交差点間隔が長い。	緩やかでないカーブ・勾配が多い。信号交差点間隔が短い。	比較的道幅が広い。カーブ・勾配が緩やか。信号交差点間隔が短い。	道幅が狭い。カーブ・勾配が急。信号交差点間隔が短い。	道幅が狭い。カーブ・勾配が急。信号交差点間隔が短い。	

(注)走りやすさの区分は、車線数や実際の走行速度に基づき分類しています。走りやすさの感じ方は個人的感覚や周辺の交通状況・天候等にも左右されますので、実際に走行される際は交通ルールやマナーを守り安全運転に心がけてください。