



# くらしの達人の知恵に学ぼう

中学年程度

季節：いつでも 時間：1～4時間

-  くらしの中のエコ生活の知恵を知ろう
-  リユースできるもの、できそうな場面を見つけくらしの中で実践していこう

## ふるしきでいろいろなものをつつもう

### さあはじめよう (進め方)

- 1 参加者を3～5人のグループに分けます。
- 2 ふろしきを用意して、むすぶ練習をしよう。
- 3 ボール、ビールびん、箱など、いろいろなものをつつんでみよう。
- 4 つつみを見せ合って、感想を書いてもらおう。
- 5 ふろしきが環境にいい所は、どんな所かな。気がついたことを書いてみよう。

#### 準備

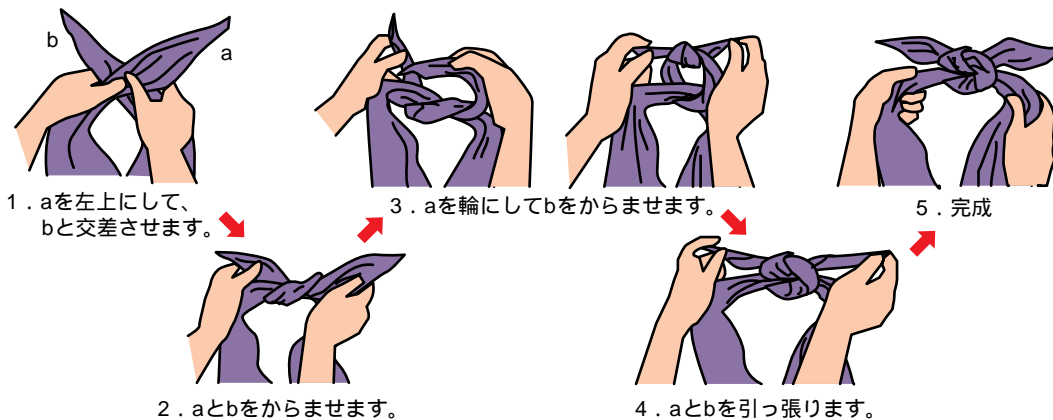
用意するものは  
ふるしき 大、小  
ボール、びん、箱など、つつみ  
たいもの



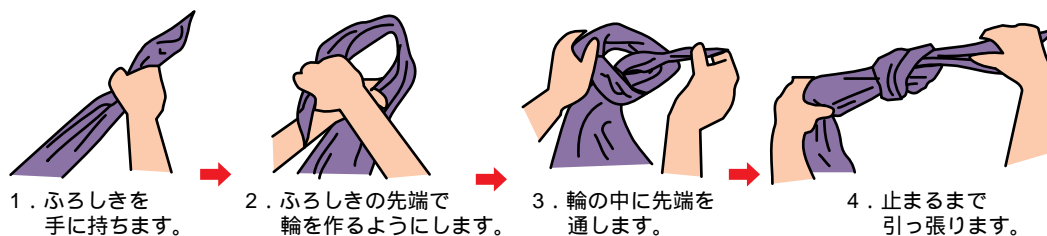
## 資料 いろいろなつつみ方

### いろいろなむすび方

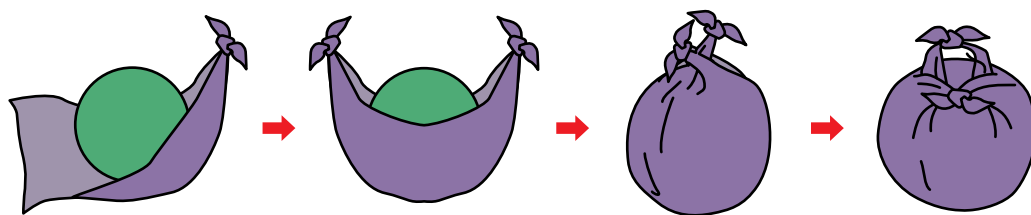
#### まむすび



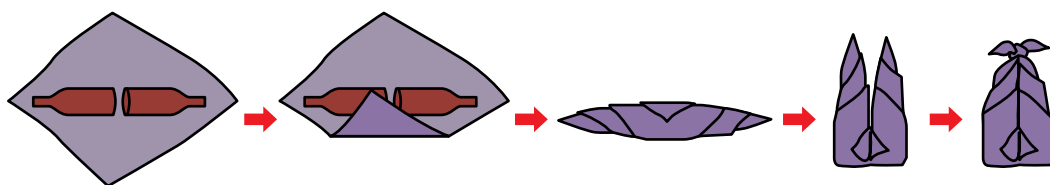
#### ひとつむすび



#### ボールのつつみ方



#### びんのつつみ方



## ワークシート1

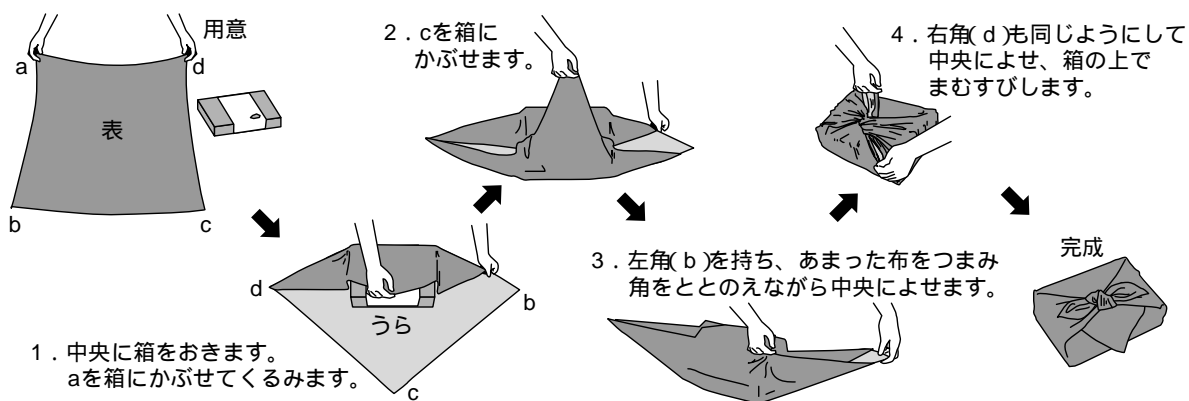
## おつかいづつみをしてみよう

調べた日

年 月 日 ( ) 氏名

本や箱をおつかいづつみでつつんでみよう。

つつみかた



つつんだものを見てもらって、感想を書いてもらいましょう。

\_\_\_\_\_さんへ

\_\_\_\_\_より

## 発展 リユースについて考えよう

くりかえし使うことを、リユースといいます。

身の回りにはくり返してつかえるものはないか、しらべてみましょう。

家にあるかな。<sup>いっしょ</sup>一升びん、牛乳びん、ビールびん



一升びん



牛乳びん



ビールびん

これらのびんは、集めてくりかえし使われます。缶や紙パックを使わないでリターナブルびんを利用することも、ゴミをへらすことになります。

つめかえて使うものもあります。




つめかえの商品は、最近、たくさんのメーカーから発売されています。

空いた容器につめかえたあと、入っていたふくろは、まるめて「かさ」をへらして捨てます。これらのものを使うと、ゴミの量をへらすことができます。

おうちの中でつめかえて使っているものを調べて、感想を書きましょう。

いらなくなったものをくりかえし使ってくれる人はいませんか。  
もう使わなくなったんだけど、だれか使ってくれないかな。  
フリーマーケットに参加するのもいいですね。



### 通いビン

昔の酒屋さんでは、「通いびん」といって、1升びんを持っていくと必要な量だけお酒を販売してくれました。このシステムを復活させて地酒の計り売りを始めたお店があります。専用の720mlと500mlのびんも用意しており、昔ながらのデザインが、観光客にも人気です。



通いびん

このほかにも、くらしの中で、むだをなくし、くりかえし使う工夫があります。身近なくらしの達人に話を聞いて、使わなくなったものをどのように工夫して活用するとよいか、調べて実践してみましょう。

