



# 平地の四季を感じよう

中学年程度

季節：春～秋 時間：各2時間

-  身近な平地に出かけていき、見る、さわる、においをかぐなど、いろいろな感かくを使って自然を観察してみましょう。
-  友だちと意見を交換して、平地の宝物をたくさん見つけ、<sup>いっしょ</sup>一緒に自然の心地よさを感じましょう。

## さあはじめよう

(進め方)

- 1 参加者を3～5人のグループに分けます。
- 2 グループごとに調べる場所をふりわけます。グループどうし、話し合っ場所をふりわけるとよいでしょう。
- 3 見たり、さわったり、においをかいでみるなど、いろいろな感かくを使って平地の自然を観察し、発見したことをワークシートに記録します。
- 4 グループごとに集まってそれぞれが発見した宝物をピンゴカードに書き込みます。
- 5 作成したカードを使って、グループごとにピンゴゲームをやってみましょう。
- 6 ピンゴが完成したら、友達が見つけた宝物のすばらしさについて話し合ひましょう。宝物に名前をつけてもいいですね。

### 準備

用意するものは  
 ワークシート 筆記用具  
 バインダー 色鉛筆  
 服装は  
 活動しやすい服装・帽子  
 かんたんに脱げないはきもの



## 資料

身近な平地では次のような宝物が考えられます。

## 【宝物の例】

宝物はなるべく「見る」「聞く」「さわる」「かぐ」などいろいろな感かくを使ってさがすと楽しいです。

形や色の例

白い花 黄色い花 赤い実

虫の食べあと

手のひらよりも大きな落ち葉

音の例

鳥の声 川のせせらぎの音

手ざわりの例


とげのある植物 やわらかいもの

ふわふわしたもの

においの例

いいにおいのする花

独特どくとくのにおいがする葉っぱ




## 発展

## 【マイクロハイクをしよう】

小さな生き物は草むらをどんな気持ちで歩いているのでしょうか。たった1m進むのにも小さな生き物にとっては大冒険かもしれませんよ。ルーペと1mほどの糸が不思議なマイクロの世界へつれていってくれます。

## 【やり方】

自分の気に入った場所を探して、地面に1メートルの糸を伸ばしておきます。地面に顔を近づけて糸の道に沿ってルーペで見ながらマイクロ人間になった気持ちで糸の終わりまでたどり、見つけたものを記録していきます。





## 平地の宝物を見つけよう

調べた日	年 月 日 ( )	グループ名	
時間	時 分 ~ 時 分	氏名	
天気		気温	

調べた場所

いろいろな感かくを使って、いろいろな宝物を見つけて記録しましょう。どんな宝物が見つかるかな。

見つけた宝物 (絵でも表してみよう)	気に入ったわけ



## 見つけた宝物で ビンゴゲームをしよう

調べた日	年 月 日 ( )	氏名	
------	-----------	----	--

カードにみんなの宝物を書き込み、ビンゴゲームをしよう。  
(9ますを使っても16ますを使ってもいいですよ)


ゲームが終わったら、みんなで集まって一番のお気に入りの宝物しょうがいを紹介しあおう。

お気に入りの宝物にとっておきの名前をつけてみよう。