

平成22年度

島根県地球温暖化対策実行計画に関わる意識調査

調 査 結 果

資料7 アンケート調査結果

実行計画策定にあたり、県民・事業者の地球温暖化に対する意識や取組の状況を把握するためのアンケート調査を実施しました。

7-1. 県民アンケート結果

配布数	2,200
回収数	906 (内、1件は無効)
回収率	41.2%
配布・回収方法	郵送による
対象者抽出方法	電子電話帳より世帯主を無作為抽出

7-1-1. 回答者属性

(1) 性別

	回答数	割合
男性	658	72.7%
女性	206	22.8%
無回答	41	4.5%
合計	905	100.0%

(2) 年齢

	回答数	割合
10歳代	0	0.0%
20歳代	3	0.3%
30歳代	36	4.0%
40歳代	101	11.2%
50歳代	192	21.2%
60歳代	267	29.5%
70歳以上	270	29.8%
無回答	36	4.0%
合計	905	100.0%

(3) お住まい

	回答数	割合
松江市	217	24.0%
浜田市	73	8.1%
出雲市	165	18.2%
益田市	78	8.6%
大田市	44	4.9%
安来市	44	4.9%
雲南市	48	5.3%
江津市	24	2.7%
東出雲町	14	1.5%
飯南町	8	0.9%
斐川町	28	3.1%
川本町	3	0.3%
美郷町	9	1.0%
邑南町	15	1.7%
津和野町	10	1.1%
吉賀町	10	1.1%
海士町	0	0.0%
西ノ島町	5	0.6%
知夫村	2	0.2%
隠岐の島町	14	1.5%
無回答	77	8.5%
合計	905	100.0%

(4) 世帯人数

	回答数	割合
1人	61	6.7%
2人	319	35.2%
3人	190	21.0%
4人	120	13.3%
5人以上	177	19.6%
無回答	38	4.2%
合計	905	100.0%

(5) 住居形態

	回答数	割合
1戸建て	809	89.4%
集合住宅	58	6.4%
無回答	38	4.2%
合計	905	100.0%

(6) お風呂の給湯

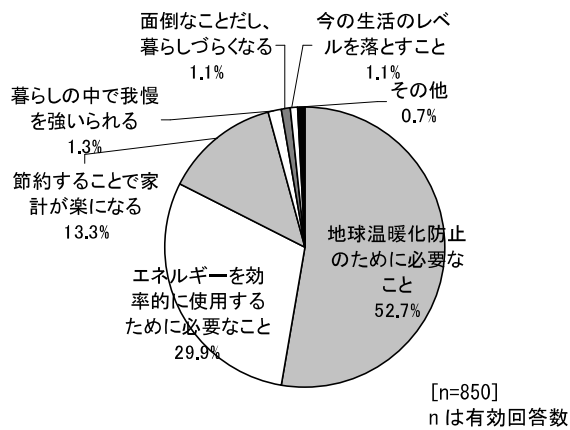
	回答数	割合
電気給湯器	297	32.8%
ガス給湯器 (都市ガス)	72	8.0%
ガス給湯器 (プロパンガス)	199	22.0%
太陽熱温水器	38	4.2%
灯油給湯器	207	22.9%
その他	38	4.2%
無回答	54	6.0%
合計	905	100.0%

(7) オール電化住宅

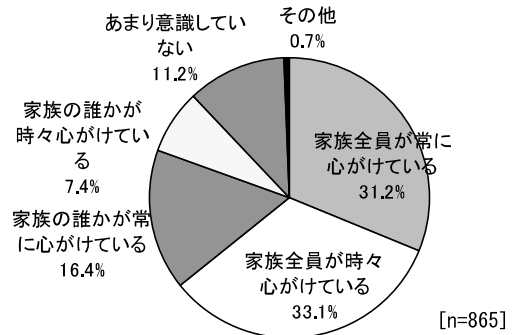
	回答数	割合
はい	183	20.2%
いいえ	576	63.6%
無回答	146	16.1%
合計	905	100.0%

7-1-2. 家庭での省エネルギーに関する意識について

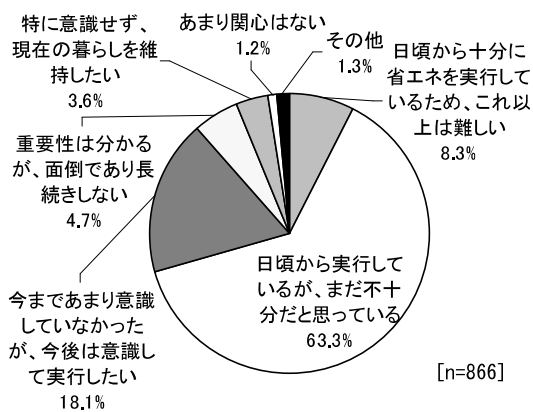
(1) 「省エネルギー」のイメージ



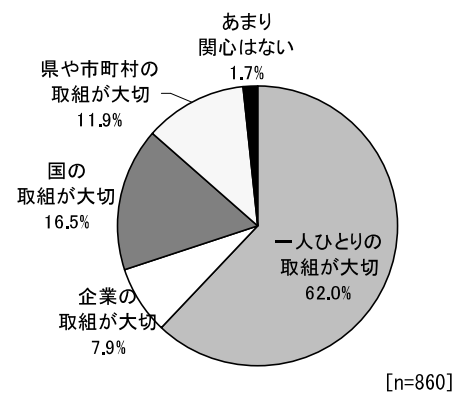
(2) 日頃の家庭内における省エネルギーを意識した行動について



(3) 今後、省エネルギーを意識して生活することについて




(4) 地球温暖化対策にとって特に重要だと思う取組について



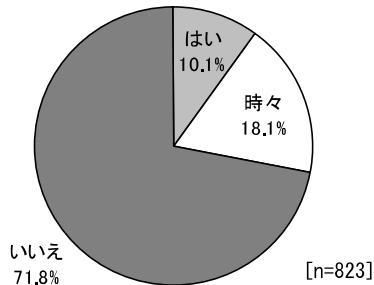
7-1-3. 家庭での取組について

(1) 家庭で取り組まれている省エネルギー行動について

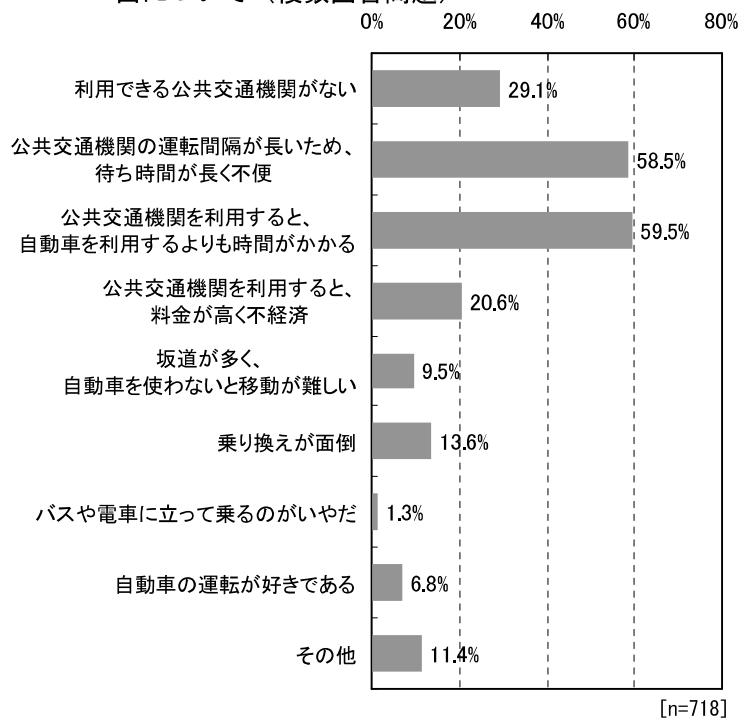


(2) 公共交通機関の利用について

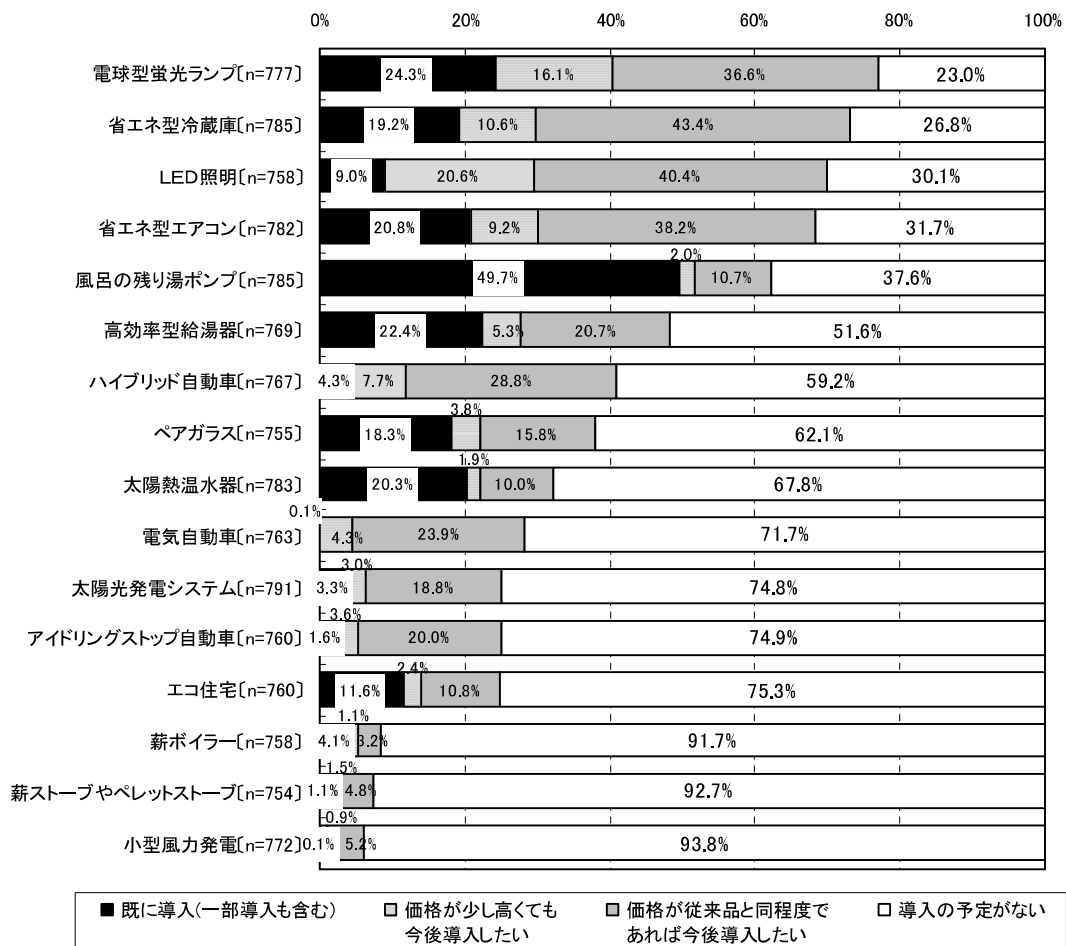
①外出時の公共交通機関の利用について



②①で「時々」または「いいえ」と答えた理由について (複数回答問題)

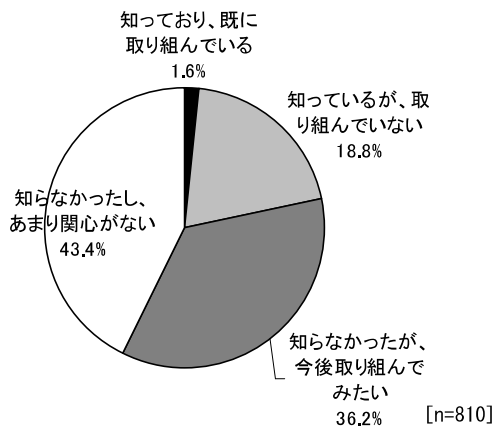


(3) 省エネや再生可能エネルギー等の設備を導入することについて

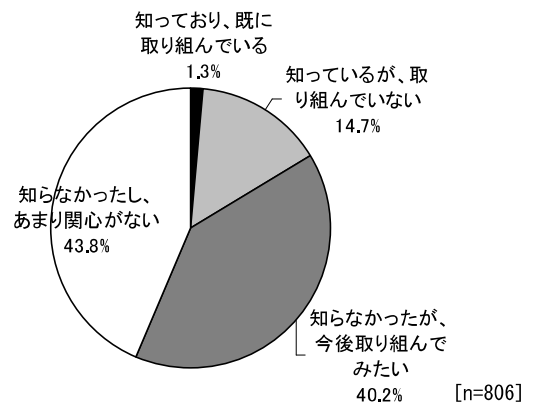


(4) 島根県で推進している取組について

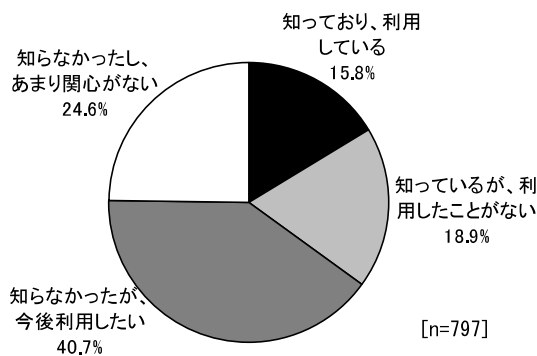
①「エコライフチャレンジしまね（環境家計簿）」について



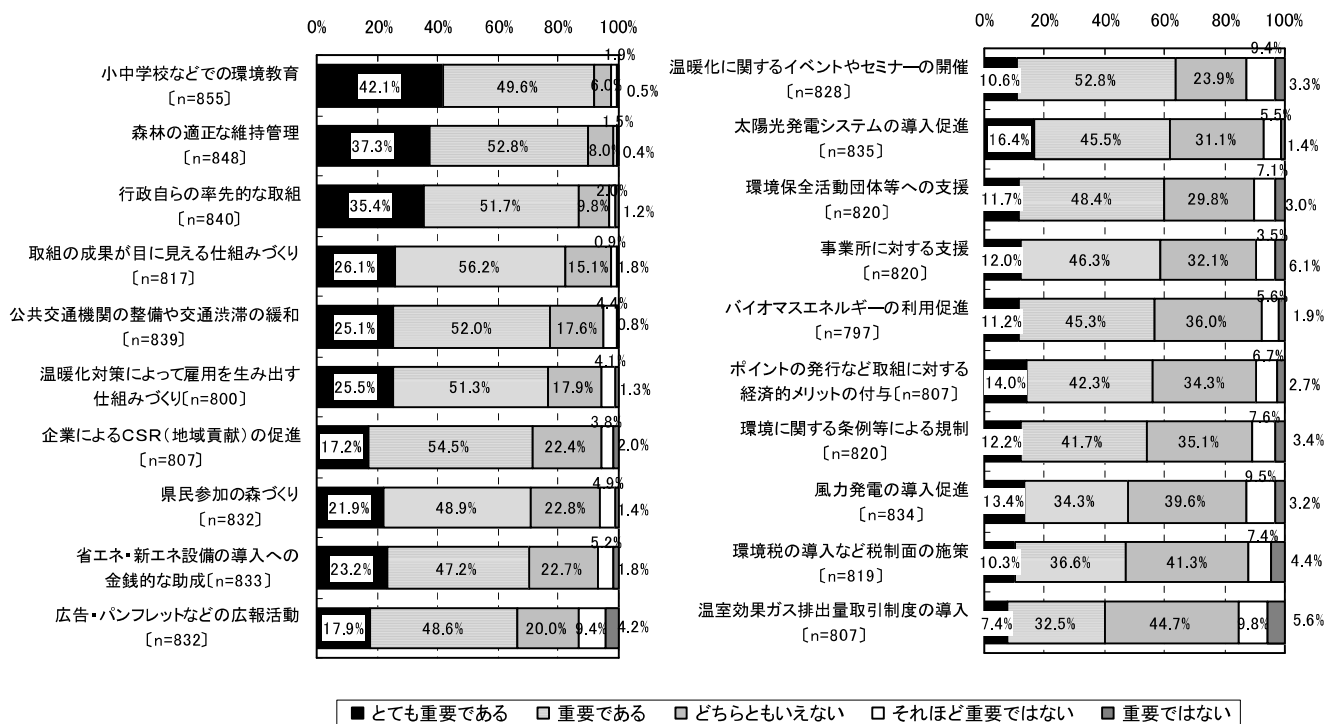
②「しまね CO₂ ダイエット行動モデル」について



③「しまね CO₂ ダイエット作戦」について



7-1-4. 地球温暖化防止のために島根県が推進すべき取組



7-2. 事業者アンケート結果

配布数	2,000
回収数	1,042
回収率	52.1%
配布・回収方法	郵送による
対象者抽出方法	帝国データバンク保有データより無作為抽出

7-2-1. 回答者属性

(1) 業種

①業種

	回答数	割合
農業	9	0.9%
林業	8	0.8%
漁業	8	0.8%
鉱業、採石業、砂利採取業	7	0.7%
建設業	314	30.1%
電気業	9	0.9%
ガス業	9	0.9%
熱供給業	3	0.3%
運輸業、郵便業	51	4.9%
製造業	179	17.2%
その他	410	39.3%
無回答	35	3.4%
合計	1,042	100.0%

②「製造業」の内容

	回答数	割合
鉄鋼業	26	14.5%
化学工業	5	2.8%
窯業・土石製品製造業	26	14.5%
パルプ・紙・紙加工品製造業	9	5.0%
その他	113	63.1%
無回答	0	0.0%
合計	179	99.9%

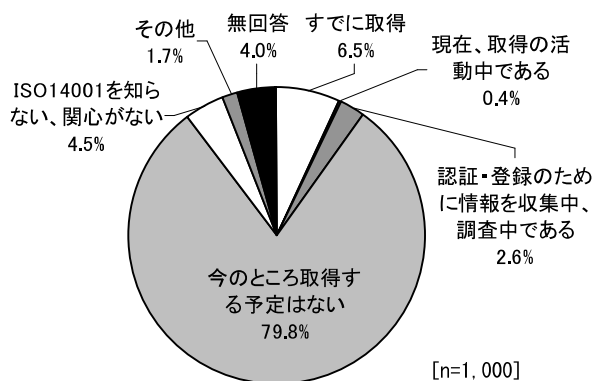
※①で「製造業」と回答した回答者のみ

③「その他」の内容

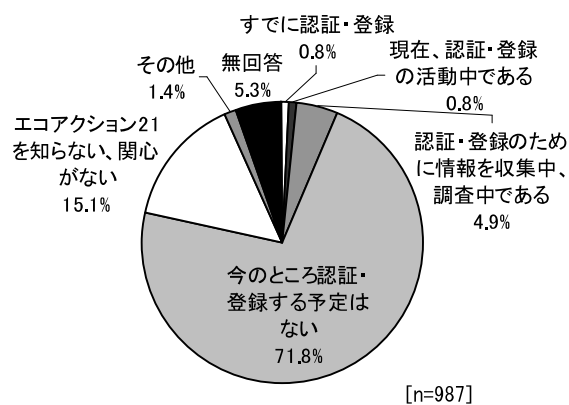
	回答数	割合
デパート、スーパー	19	4.6%
卸小売	132	32.2%
飲食店	13	3.2%
事務所、ビル	19	4.6%
学校	3	0.7%
ホテル、旅館	12	2.9%
病院	21	5.1%
娯楽場	7	1.7%
その他	179	43.7%
無回答	5	1.2%
合計	410	99.9%

※①で「その他」と回答した回答者のみ

(2) ISO14001 認証





(3) エコアクション21について



7-2-2. 事業所での取組について

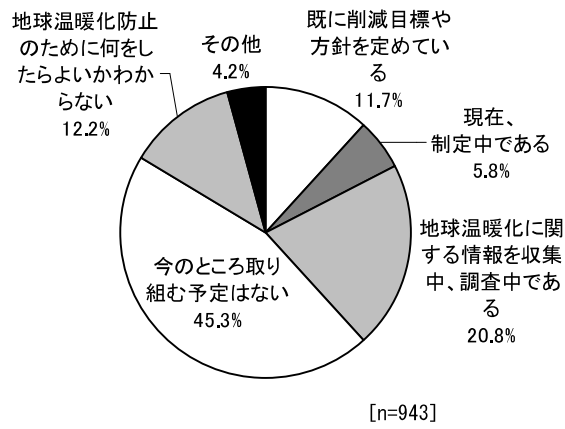
(1) 事業所での取組について



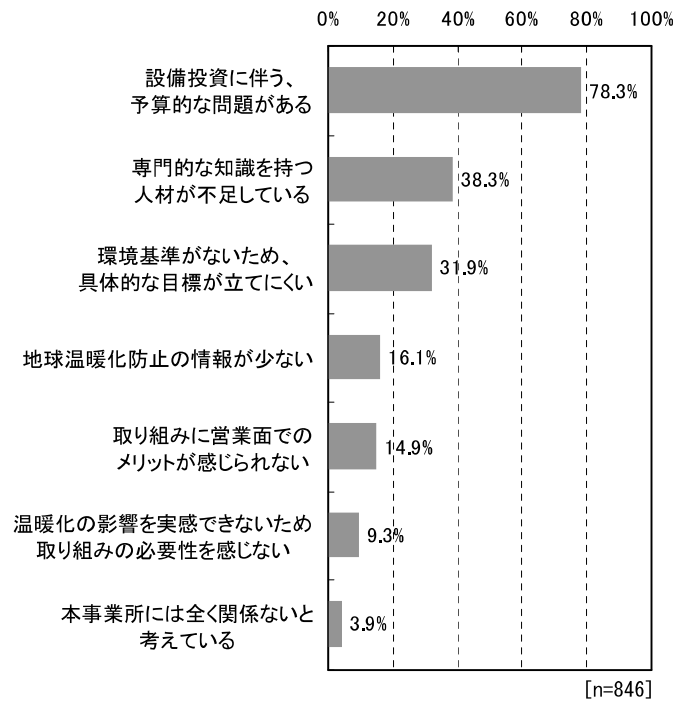


■ 実施している □ 実施を検討している □ 実施は難しい □ 該当する機器やシステムがない

(2) 温室効果ガス排出量削減に向けた削減目標や方針の有無

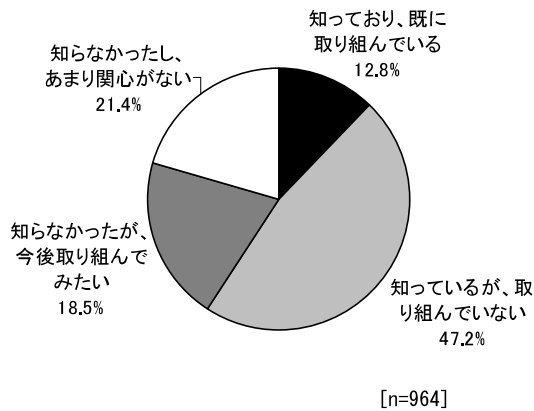


(3) 事業所における地球温暖化防止活動推進の障害（複数回答問題）

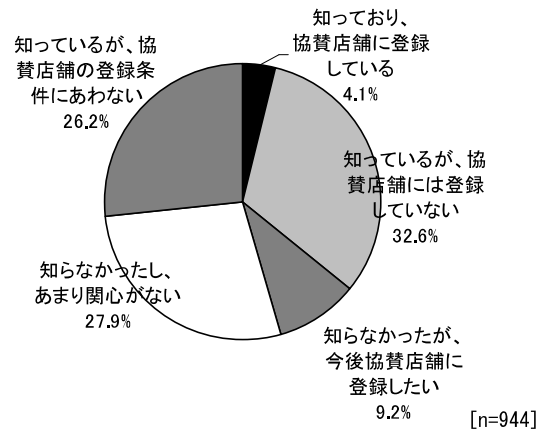


(4) 島根県で推進している取組について

① 「しまねストップ温暖化宣言事業者」について



② 「しまね CO₂ ダイエット作戦」について



7-2-3. 地球温暖化防止のために島根県が推進すべき取組について

