

産業廃棄物処理計画実施状況報告書

令和元年5月29日

島根県知事
丸山達也 殿

提出者
住所 島根県邑智郡川本町大字谷戸2908-7
氏名 株式会社 江ノ川開発
代表取締役 山口嘉夫
電話番号 0855-72-0779



廃棄物の処理及び清掃に関する法律第12条第10項の規定に基づき、平成30年度の産業廃棄物処理計画の実施状況を報告します。

事業場の名称	株式会社 江ノ川開発
事業場の所在地	島根県邑智郡川本町大字谷戸2908-7
事業の種類	総合工事業
産業廃棄物処理計画における計画期間	平成30年4月1日～平成31年3月31日

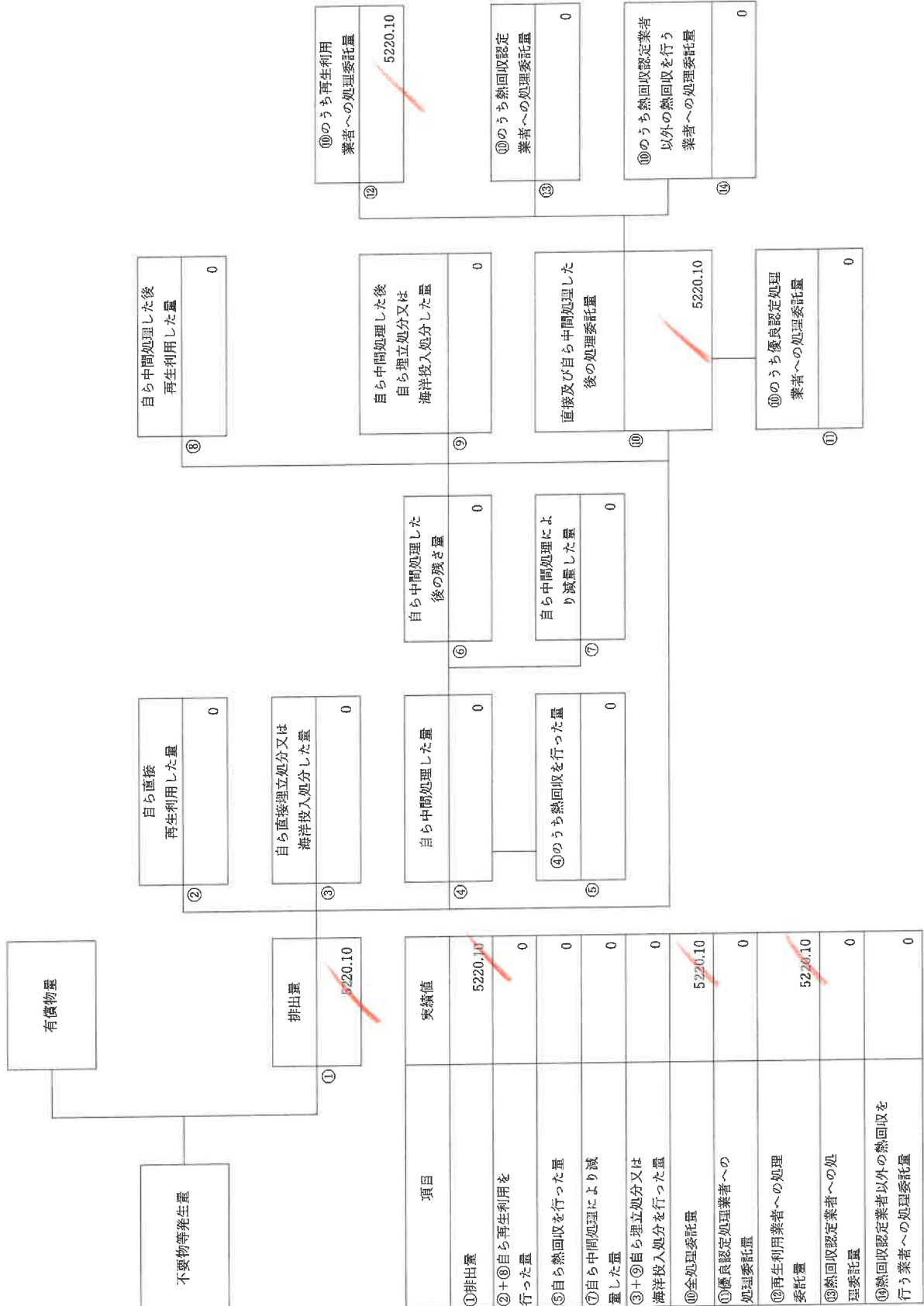
産業廃棄物処理計画における目標値

項目	目標値	項目	目標値
排出量	1,490	全処理委託量	1490 t
自ら再生利用を行う産業廃棄物の量	t	優良認定処理業者への処理委託量	t
自ら熱回収を行う産業廃棄物の量	t	再生利用業者への処理委託量	1471 t
自ら中間処理により減量する産業廃棄物の量	t	認定熱回収業者への処理委託量	t
自ら埋立処分又は海洋投入処分を行う産業廃棄物の量	t	認定熱回収業者以外の熱回収を行う業者への処理委託量	t
※事務処理欄			

産業廃棄物処理 30年度目標 一覧表

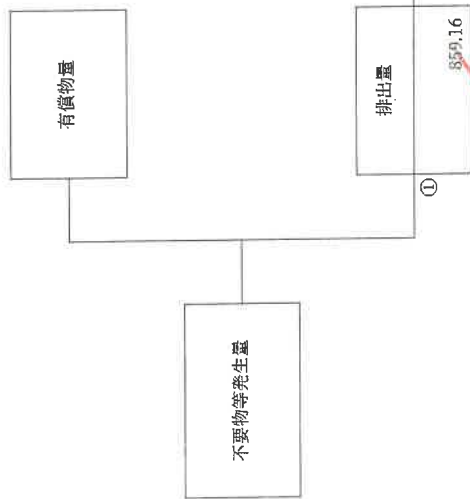
産業廃棄物の種類 名称	排出の抑制に関する事項	自ら行う再生利用に関する事項	自ら行う中間処理に関する事項		自ら行う埋立処分又は海洋投入処分に関する事項	産業廃棄物の処理の委託に関する事項				
	排出量計画 (t)	自ら再生利用を行う量 (t)	自ら熱回収を行う量 (t)	自ら中間処理により減量する量 (t)	自ら埋立処分又は海洋投入処分を行う量 (t)	全処理委託量計画 (t)	優良認定処理業者への処理委託量 (t)	再生利用業者への処理委託量 (t)	認定熱回収業者への処理委託量 (t)	認定熱回収業者以外の熱回収を行う業者への処理委託量 (t)
がれき類	350.00	0	0	0	0	350.00	0	350.00	0	0
木くず	1,000.00	0	0	0	0	1,000.00	0	1,000.00	0	0
廃プラスチック類	10.00	0	0	0	0	10.00	0	0	0	0
金属くず	120.00	0	0	0	0	120.00	0	120.00	0	0
廃石膏ボード	1.00	0	0	0	0	1.00	0	0	0	0
その他がれき類	3.00	0	0	0	0	3.00	0	0	0	0
紙くず	0.50	0	0	0	0	0.50	0	0.50	0	0
ガラス・陶磁器くず	0	0	0	0	0	0	0	0	0	0
廃油	0.50	0	0	0	0	0.50	0	0.50	0	0
建設汚泥	1.00	0	0	0	0	1.00	0	0	0	0
管理型混合廃棄物	4.00	0	0	0	0	4.00	0	0	0	0
平成30年度目標 合計	1,490.00	0	0	0	0	1,490.00	0	1,471.00	0	0

計画の実施状況 (産業廃棄物の種類 がれき類)

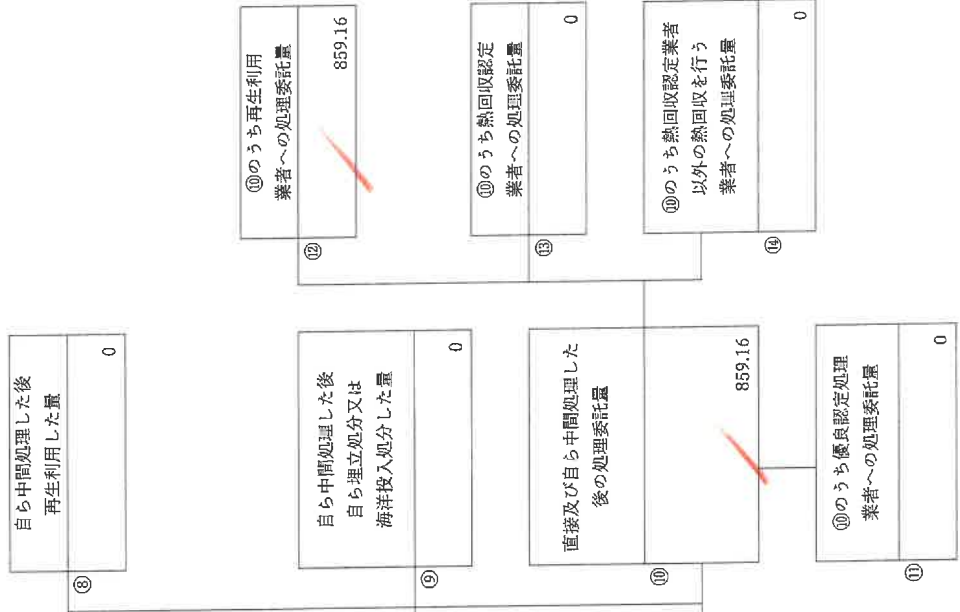


項目	実績値
①排出量	5220.10
②+⑥自ら再生利用を行った量	0
⑤自ら熱回収を行った量	0
⑦自ら中間処理により減量した量	0
③+④自ら埋立処分又は海洋投入処分を行った量	0
⑩全処理委託量	5220.10
⑪優良認定処理業者への処理委託量	0
⑫再生利用業者への処理委託量	5220.10
⑬熱回収認定業者への処理委託量	0
⑭熱回収認定業者以外の熱回収を行う業者への処理委託量	0

計画の実施状況 (産業廃棄物の種類: 木くず)

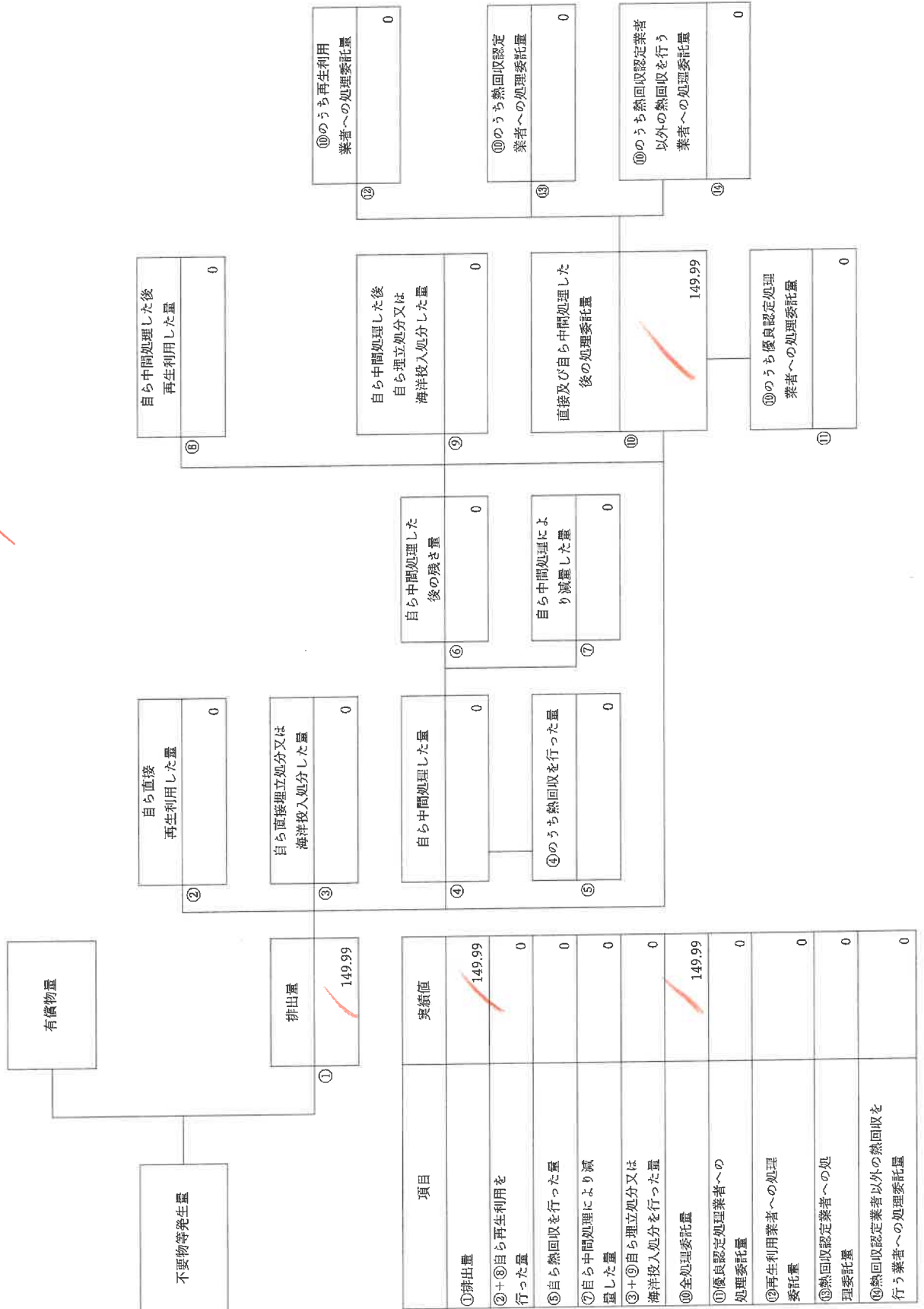


項目	実績値
①排出量	859.16
②+③自ら再生利用を行った量	0
⑤自ら熱回収を行った量	0
⑦自ら中間処理により減量した量	0
③+⑤自ら埋立処分又は海洋投入処分を行った量	0
⑩全処理委託量	859.16
⑪優良認定処理業者への処理委託量	0
⑫再生利用業者への処理委託量	859.16
⑬熱回収認定業者への処理委託量	0
⑭熱回収認定業者以外の熱回収を行う業者への処理委託量	0



⑫	⑩のうち再生利用業者への処理委託量	859.16
⑬	⑩のうち熱回収認定業者への処理委託量	0
⑭	⑩のうち熱回収認定業者以外の熱回収を行う業者への処理委託量	0

計画の実施状況 (産業廃棄物の種類： 廃プラスチック類)

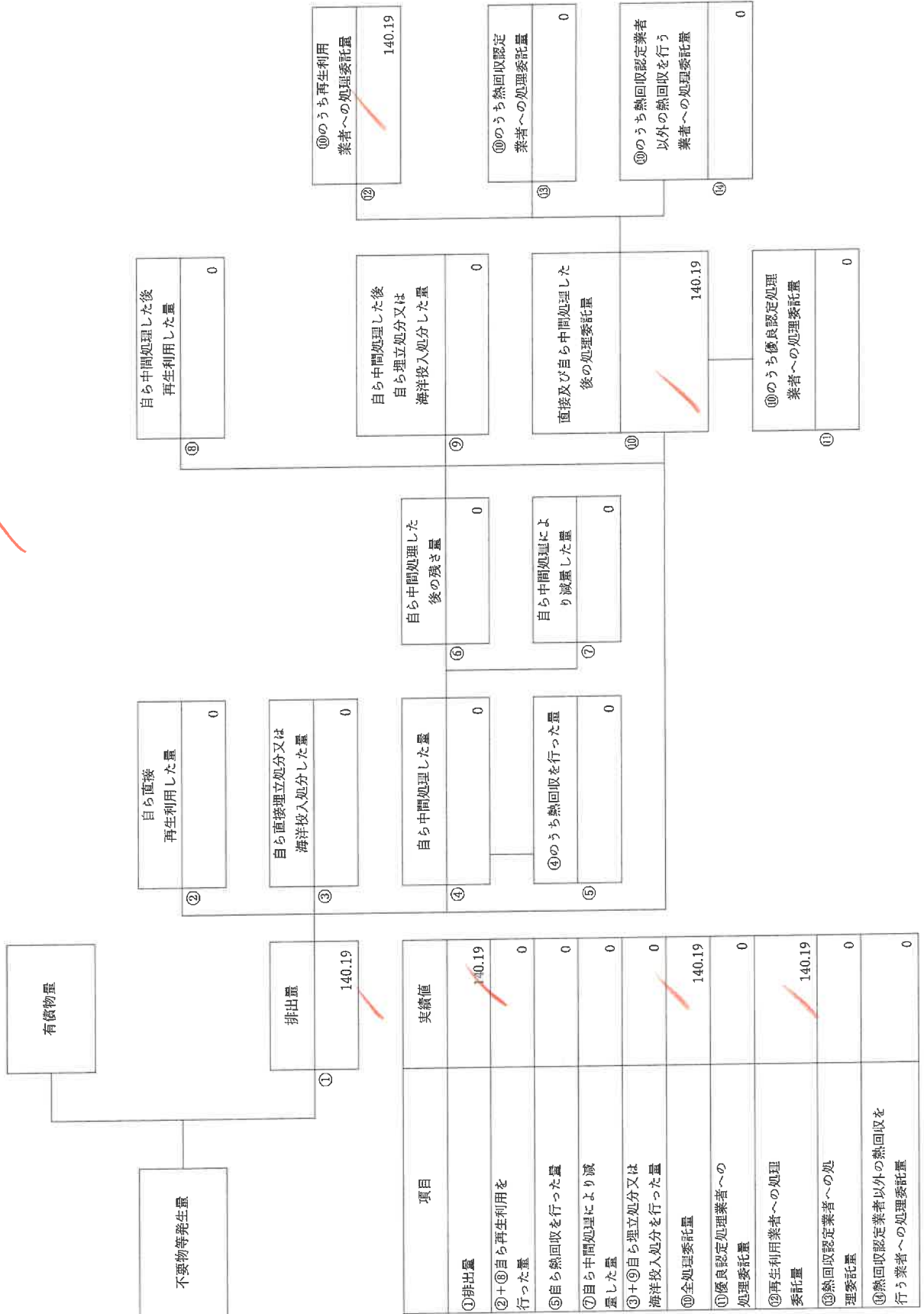


項目	実績値
①排出量	149.99
②+③自ら再生利用を行った量	0
⑤自ら熱回収を行った量	0
⑦自ら中間処理により減量した量	0
③+④自ら埋立処分又は海洋投入処分を行った量	0
⑩全処理委託量	149.99
⑪優良認定処理業者への処理委託量	0
⑫再生利用業者への処理委託量	0
⑬熱回収認定業者への処理委託量	0
⑭熱回収認定業者以外の熱回収を行う業者への処理委託量	0

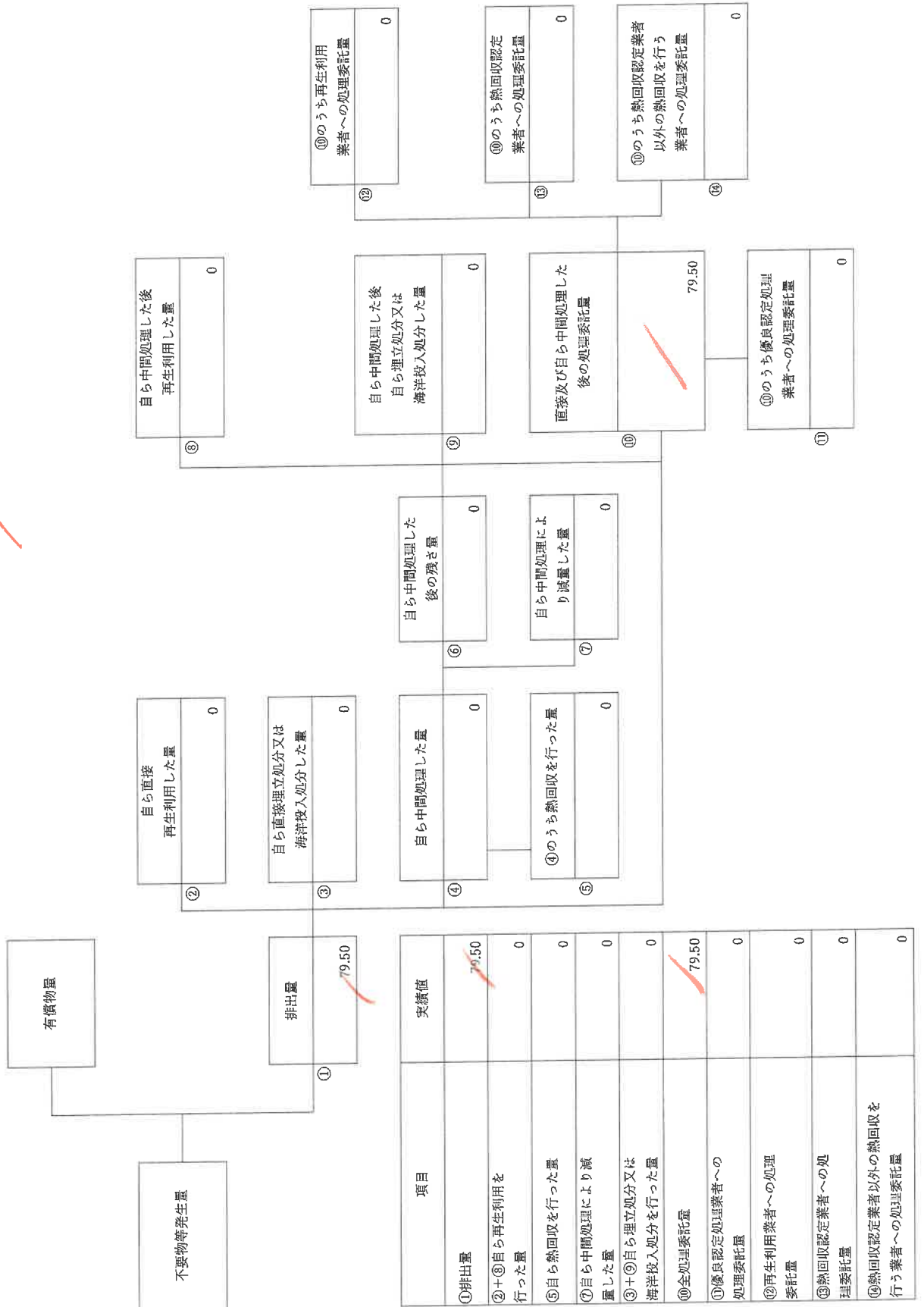
計画の実施状況

(産業廃棄物の種類：)

金属くず



計画の実施状況 (産業廃棄物の種類： 廃石膏ボード)



自ら中間処理した後の再生利用した量	0
-------------------	---

自ら直接再生利用した量	0
-------------	---

自ら直接埋立処分又は海洋投入処分した量	0
---------------------	---

自ら中間処理した後の残さ量	0
---------------	---

自ら中間処理した後の埋立処分又は海洋投入処分した量	0
---------------------------	---

自ら中間処理により減量した量	0
----------------	---

④のうち熱回収を行った量	0
--------------	---

直接及び自ら中間処理した後の処理委託量	79.50
---------------------	-------

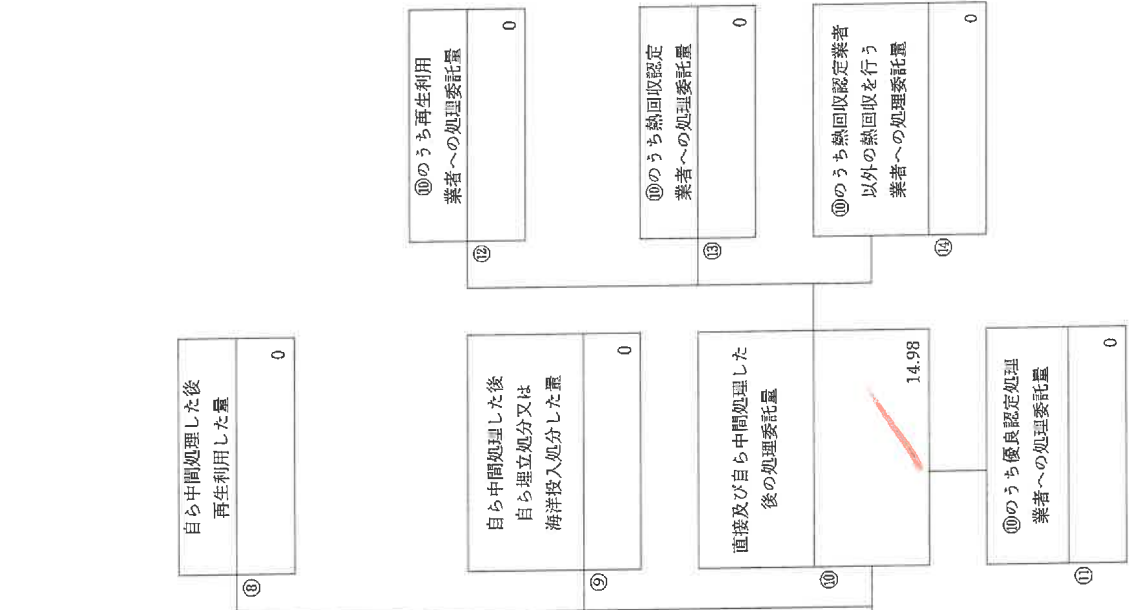
⑩のうち熱回収認定業者以外の熱回収を行う業者への処理委託量	0
-------------------------------	---

⑩のうち熱回収認定業者への処理委託量	79.50
--------------------	-------

⑩のうち優良認定処理業者への処理委託量	0
---------------------	---

項目	実績値
①排出量	79.50
②+③自ら再生利用を行った量	0
⑤自ら熱回収を行った量	0
⑦自ら中間処理により減量した量	0
③+④自ら埋立処分又は海洋投入処分を行った量	0
⑩全処理委託量	79.50
⑩優良認定処理業者への処理委託量	0
②再生利用業者への処理委託量	0
③熱回収認定業者への処理委託量	0
④熱回収認定業者以外の熱回収を行う業者への処理委託量	0

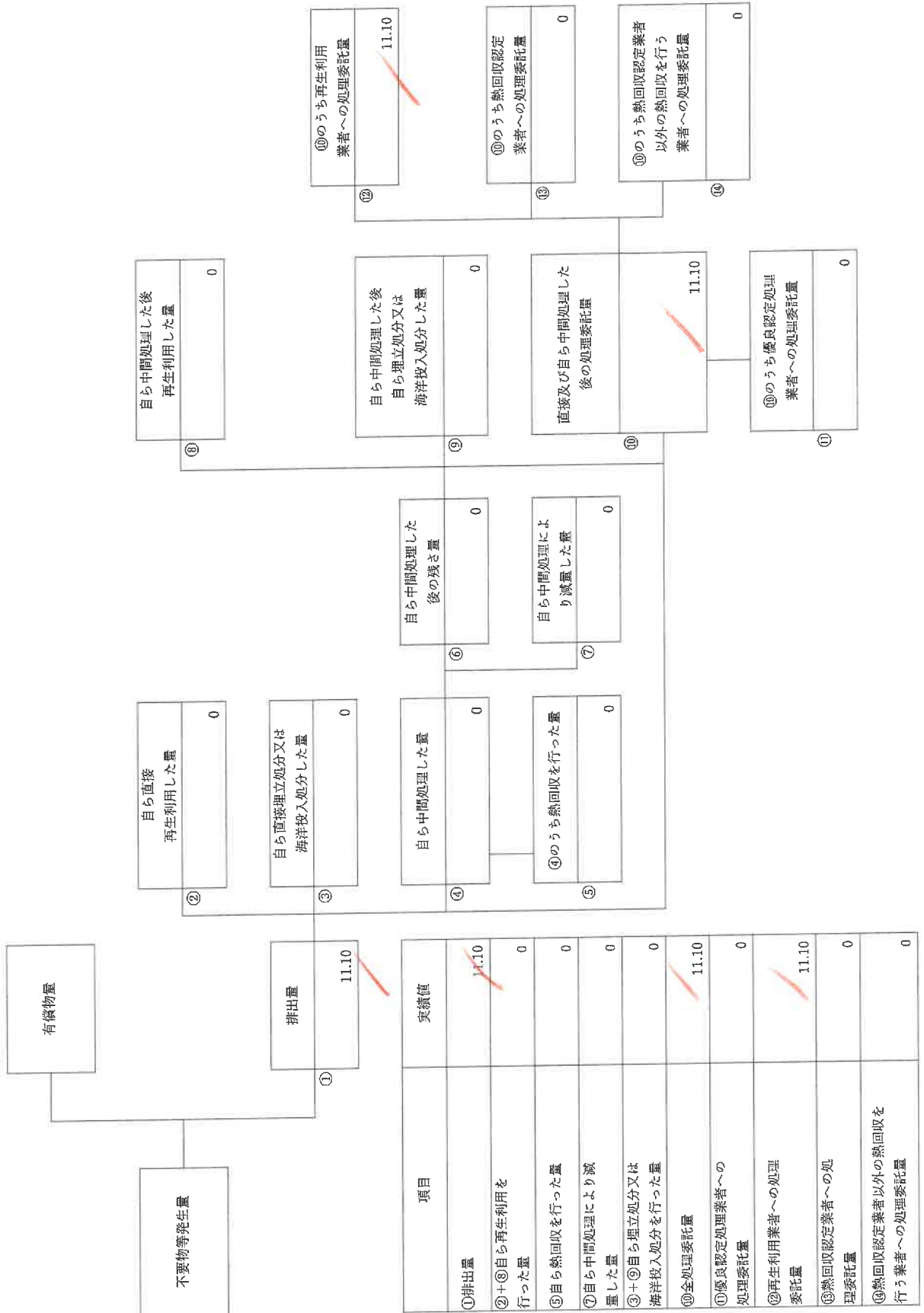
計画の実施状況 (産業廃棄物の種類: その他がれき類)



項目	実績値
①排出量	14.98
②+③+④自ら再生利用を行った量	0
⑤自ら熱回収を行った量	0
⑦自ら中間処理により減量した量	0
③+⑤+⑥自ら埋立処分又は海洋投入処分を行った量	0
⑩全処理委託量	14.98
⑪優良認定処理業者への処理委託量	0
⑫再生利用業者への処理委託量	0
⑬熱回収認定業者への処理委託量	0
⑭熱回収認定業者以外の熱回収を行う業者への処理委託量	0

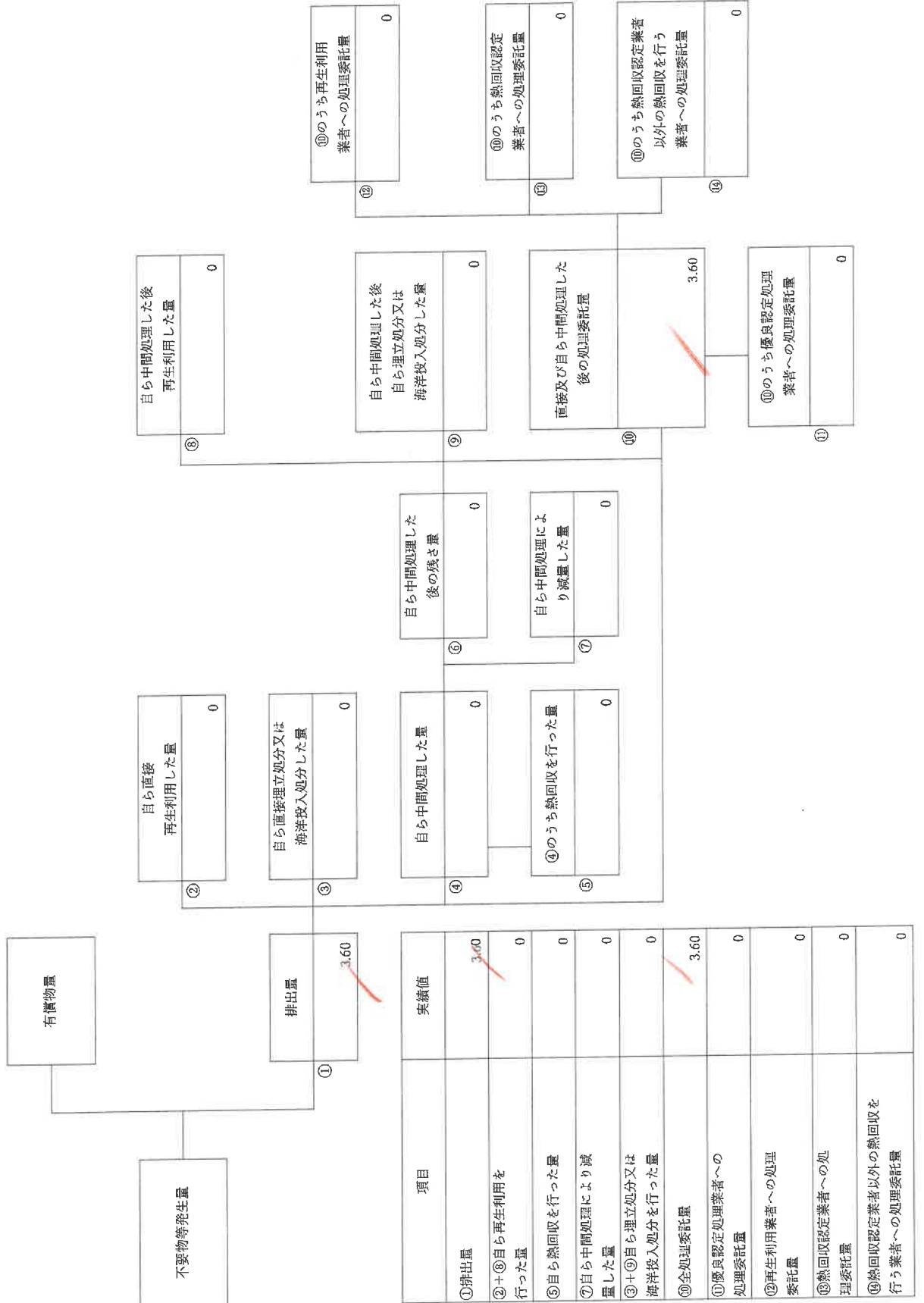
計画の実施状況

(産業廃棄物の種類： 紙くず)



計画の実施状況

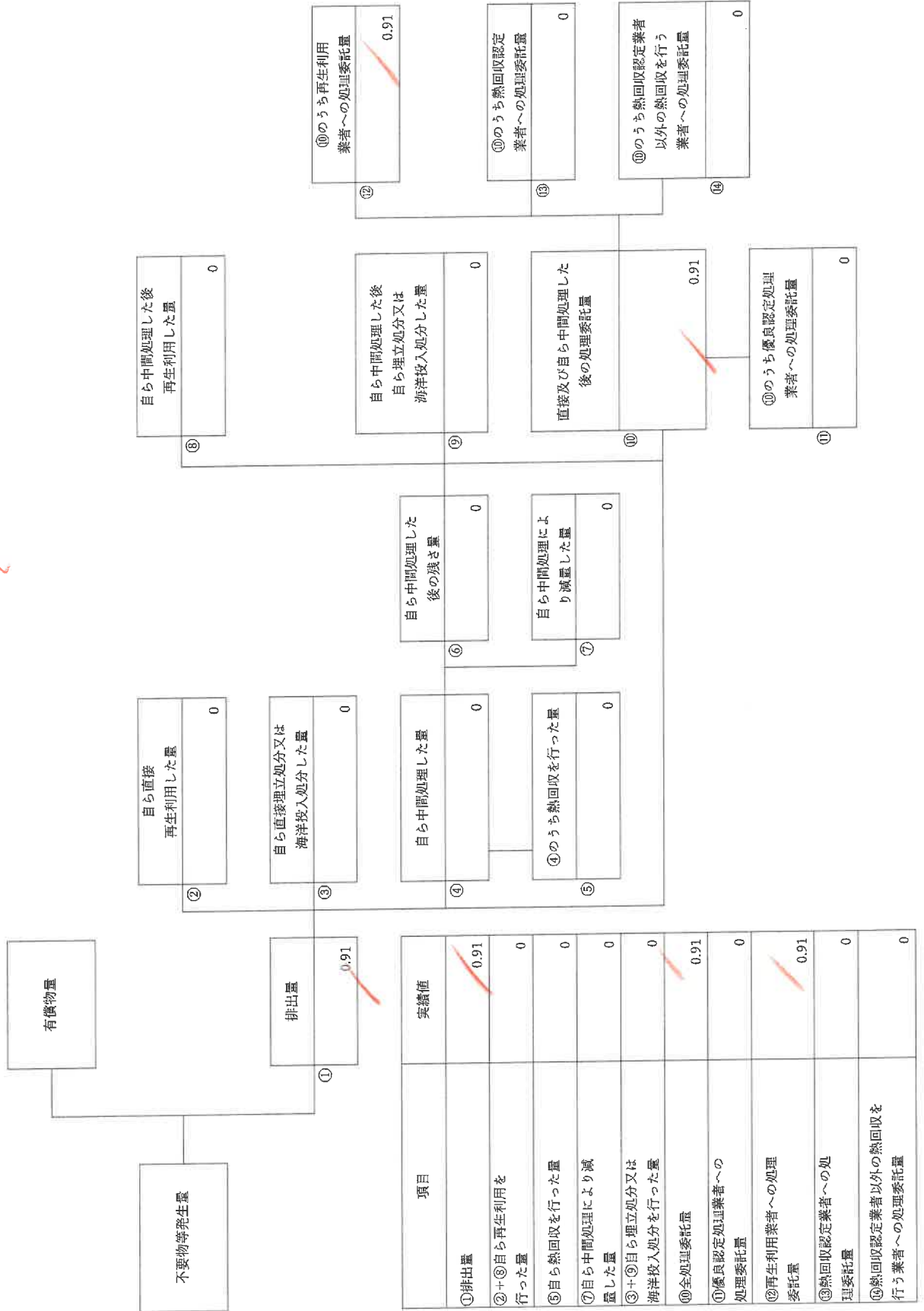
(産業廃棄物の種類： ガラス・陶磁器くず)



計画の実施状況

(産業廃棄物の種類：)

廃油



備考

- 1 翌年度の6月30日までに提出すること。
- 2 「事業の種類」の欄には、日本標準産業分類の区分を記入すること。
- 3 「産業廃棄物処理計画における目標値」の欄には、項目ごとに、産業廃棄物処理計画に記載した目標値を記入すること。
- 4 第2面には、前年度の産業廃棄物処理に関して、①～⑭の欄のそれぞれに、(1)から(14)に掲げる量を記入すること。
 - (1) ①欄 当該事業場において生じた産業廃棄物の量
 - (2) ②欄 (1)の量のうち、中間処理をせず直接自ら再生利用した量
 - (3) ③欄 (1)の量のうち、中間処理をせず直接自ら埋立処分又は海洋投入処分した量
 - (4) ④欄 (1)の量のうち、自ら中間処理をした産業廃棄物の当該中間処理前の量
 - (5) ⑤欄 (4)の量のうち、熱回収を行った量
 - (6) ⑥欄 自ら中間処理をした後の量
 - (7) ⑦欄 (4)の量から(6)の量を差し引いた量
 - (8) ⑧欄 (6)の量のうち、自ら利用し、又は他人に売却した量
 - (9) ⑨欄 (6)の量のうち、自ら埋立処分及び海洋投入処分した量
 - (10) ⑩欄 中間処理及び最終処分を委託した量
 - (11) ⑪欄 (10)の量のうち、優良認定処理業者（廃棄物の処理及び清掃に関する法律施行令第6条の11第2号に該当する者）への処理委託量
 - (12) ⑫欄 (10)の量のうち、処理業者への再生利用委託量
 - (13) ⑬欄 (10)の量のうち、認定熱回収施設設置者（廃棄物の処理及び清掃に関する法律第15条の3の3第1項の認定を受けた者）である処理業者への焼却処理委託量
 - (14) ⑭欄 (10)の量のうち、認定熱回収施設設置者以外の熱回収を行っている処理業者への焼却処理委託量
- 5 第2面の左下の表には、項目ごとに、産業廃棄物処理計画に記載したそれぞれの実績値を記入すること。
- 6 産業廃棄物の種類が2以上あるときは、産業廃棄物の種類ごとに、第2面の例により産業廃棄物処理計画の実施状況を明らかにした書面を作成し、当該書面を添付すること。
- 7 ※欄には、何も記入しないこと。

【 参考資料 】 産業廃棄物処理計画実施状況報告書の入力用シート

産業廃棄物の種類 名称	計 画 面 の 実 施 状 況													
	①排出量	②自ら直接再生 利用した量	③自己直接埋立 処分又は海洋投 入処分した量	④自ら中間処理 した量	⑤④のうち熱回 取を行った量	⑥自ら中間処理 した後の残さ量	⑦自ら中間処理 により減量した 量	⑧自ら中間処理 した後再生利用 した量	⑨自ら中間処理 した後自ら埋立 処分又は海洋投 入処分した量	⑩直接及び自ら 自己処理した後 の処理委託量	委 託 先 に よ る 区 分			
											⑪再生利用者へ の処理委託量	⑫熱回収認定業者 への処理委託量	⑬熱回収認定業者以外の 熱回収業者への処理委託量	⑭優良認定処理業 者への処理委託量
がれき類	5,220.10	0	0	0	0	0	0	0	0	5,220.10	5,220.10	0	0	0
木くず	859.16	0	0	0	0	0	0	0	0	859.16	859.16	0	0	0
廃プラスチック類	149.99	0	0	0	0	0	0	0	0	149.99	0	0	0	0
金属くず	140.19	0	0	0	0	0	0	0	0	140.19	140.19	0	0	0
廃石膏ボード	79.50	0	0	0	0	0	0	0	0	79.50	0	0	0	0
その他がれき類	14.98	0	0	0	0	0	0	0	0	14.98	0	0	0	0
紙くず	11.10	0	0	0	0	0	0	0	0	11.10	11.10	0	0	0
ガラス・陶磁器くず	3.60	0	0	0	0	0	0	0	0	3.60	0	0	0	0
廃油	0.91	0	0	0	0	0	0	0	0	0.91	0.91	0	0	0
		0	0	0	0	0	0	0	0	0.00	0	0	0	0
合計	6,479.53	0	0	0	0	0	0	0	0	6,479.53	6,231.46	0	0	0