



様式第二号の九(第八条の四の六関係)

(第1面)

産業廃棄物処理計画実施状況報告書

令和 1年 6月 26日

島根県知事 殿

提出者

住 所 島根県 浜田市 朝日町 91-13

氏 名 宮田建設工業 株式会社

代表取締役 宮田 智裕

電話番号 0855-22-3388

廃棄物の処理及び清掃に関する法律第12条第10項の規定に基づき、平成30年度の産業廃棄物処理計画の実施状況を報告します。

事業場の名称	宮田建設工業 株式会社
事業場の所在地	島根県 浜田市 朝日町 91-13
事業の種類	総合工事業
産業廃棄物処理計画における計画期間	平成30年4月1日～平成31年3月31日

産業廃棄物処理計画における目標値

項目	目標値	項目	目標値
排出量	10,463 t	全処理委託量	10,463 t
自ら再生利用を行う産業廃棄物の量	t	優良認定処理業者への処理委託量	t
自ら熱回収を行う産業廃棄物の量	t	再生利用業者への処理委託量	t
自ら中間処理により減量する産業廃棄物の量	t	認定熱回収業者への処理委託量	t
自ら埋立処分又は海洋投入処分を行う産業廃棄物の量	t	認定熱回収業者以外の熱回収を行う業者への処理委託量	t

※事務処理欄

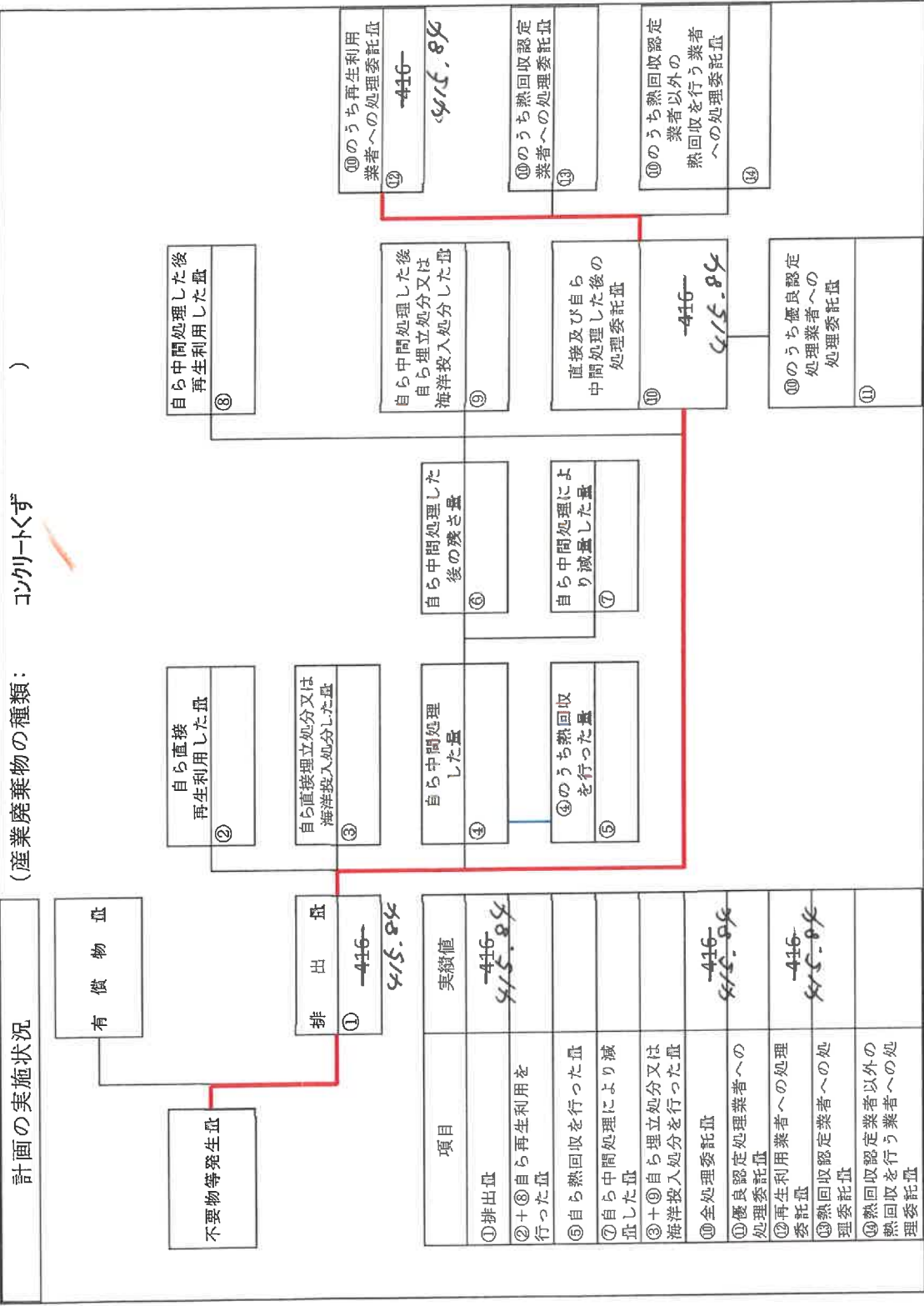
(日本工業規格 A列4番)

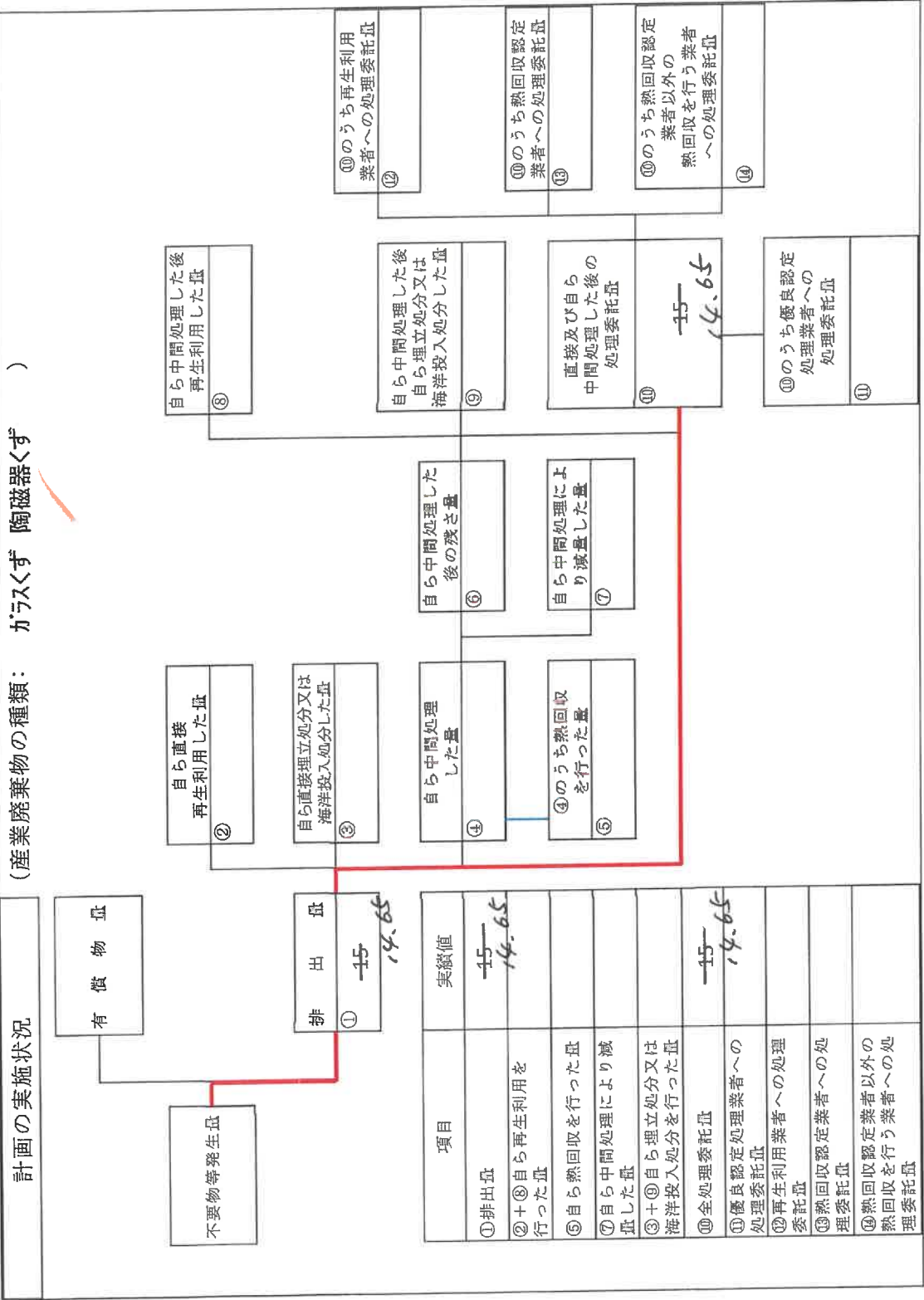
備考

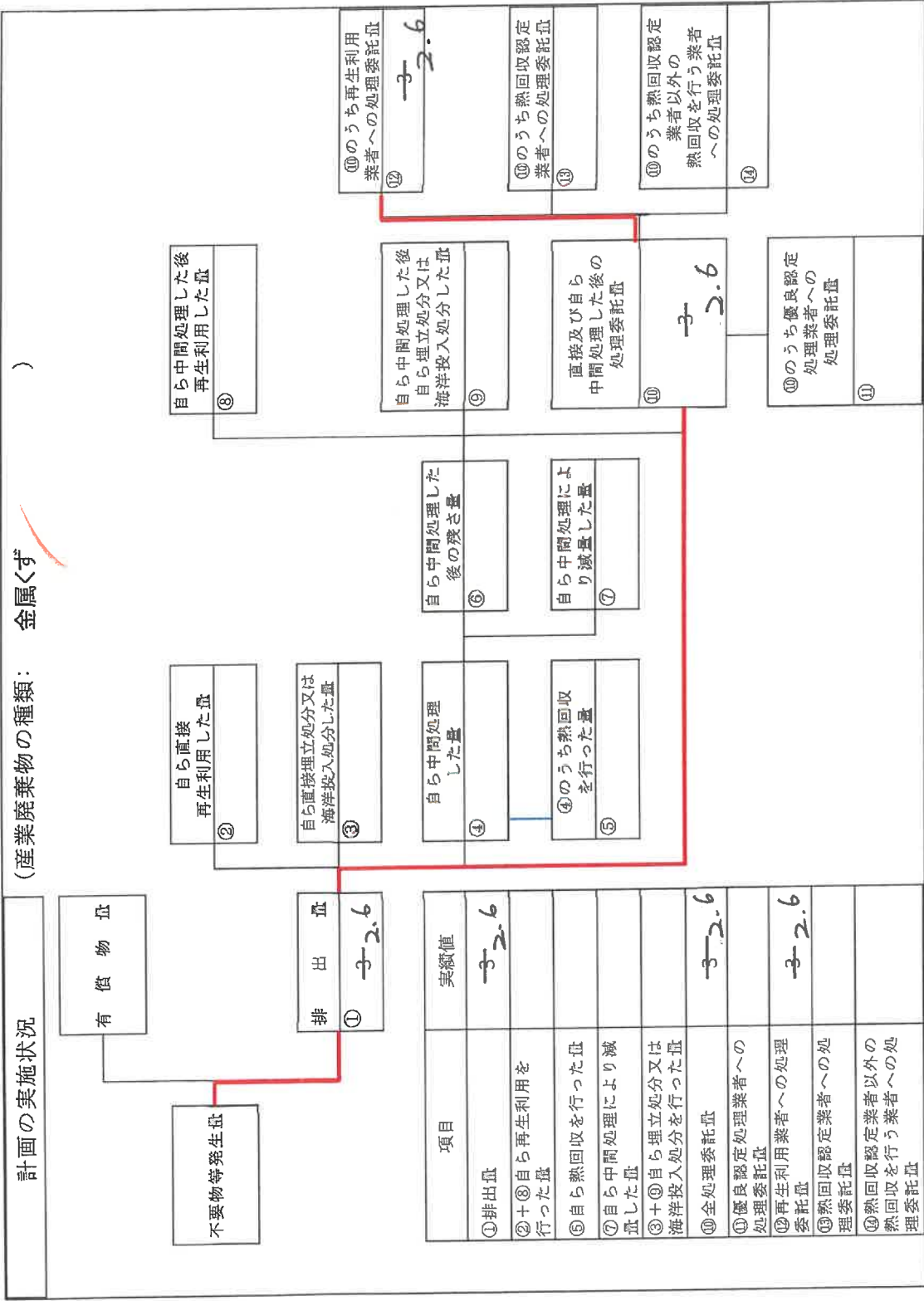
- 1 翌年度の6月30日までに提出すること。
- 2 「事業の種類」の欄には、日本標準産業分類の区分を記入すること。
- 3 「産業廃棄物処理計画における目標値」の欄には、項目ごとに、産業廃棄物処理計画に記載した目標値を記入すること。
- 4 第2面には、前年度の産業廃棄物の処理に関して、①～⑭の欄のそれぞれに、(1)から(14)に掲げる量を記入すること。
 - (1) ①欄 当該事業場において生じた産業廃棄物の量
 - (2) ②欄 (1)の量のうち、中間処理をせず直接自ら再生利用した量
 - (3) ③欄 (1)の量のうち、中間処理をせず直接自ら埋立処分又は海洋投入処分した量
 - (4) ④欄 (1)の量のうち、自ら中間処理をした産業廃棄物の当該中間処理前の量
 - (5) ⑤欄 (4)の量のうち、熱回収を行った量
 - (6) ⑥欄 自ら中間処理をした後の量
 - (7) ⑦欄 (4)の量から(6)の量を差し引いた量
 - (8) ⑧欄 (6)の量のうち、自ら利用し、又は他人に売却した量
 - (9) ⑨欄 (6)の量のうち、自ら埋立処分及び海洋投入処分した量
 - (10) ⑩欄 中間処理及び最終処分を委託した量
 - (11) ⑪欄 (10)の量のうち、優良認定処理業者（廃棄物の処理及び清掃に関する法律施行令第6条の11第2号に該当する者）への処理委託量
 - (12) ⑫欄 (10)の量のうち、処理業者への再生利用委託量
 - (13) ⑬欄 (10)の量のうち、認定熱回収施設設置者（廃棄物の処理及び清掃に関する法律第15条の3の3第1項の認定を受けた者）である処理業者への焼却処理委託量
 - (14) ⑭欄 (10)の量のうち、認定熱回収施設設置者以外の熱回収を行っている処理業者への焼却処理委託量
- 5 第2面の左下の表には、項目ごとに、産業廃棄物処理計画に記載したそれぞれの実績値を記入すること。
- 6 産業廃棄物の種類が2以上あるときは、産業廃棄物の種類ごとに、第2面の例により産業廃棄物処理計画の実施状況を明らかにした書面を作成し、当該書面を添付すること。
- 7 ※欄は記入しないこと。

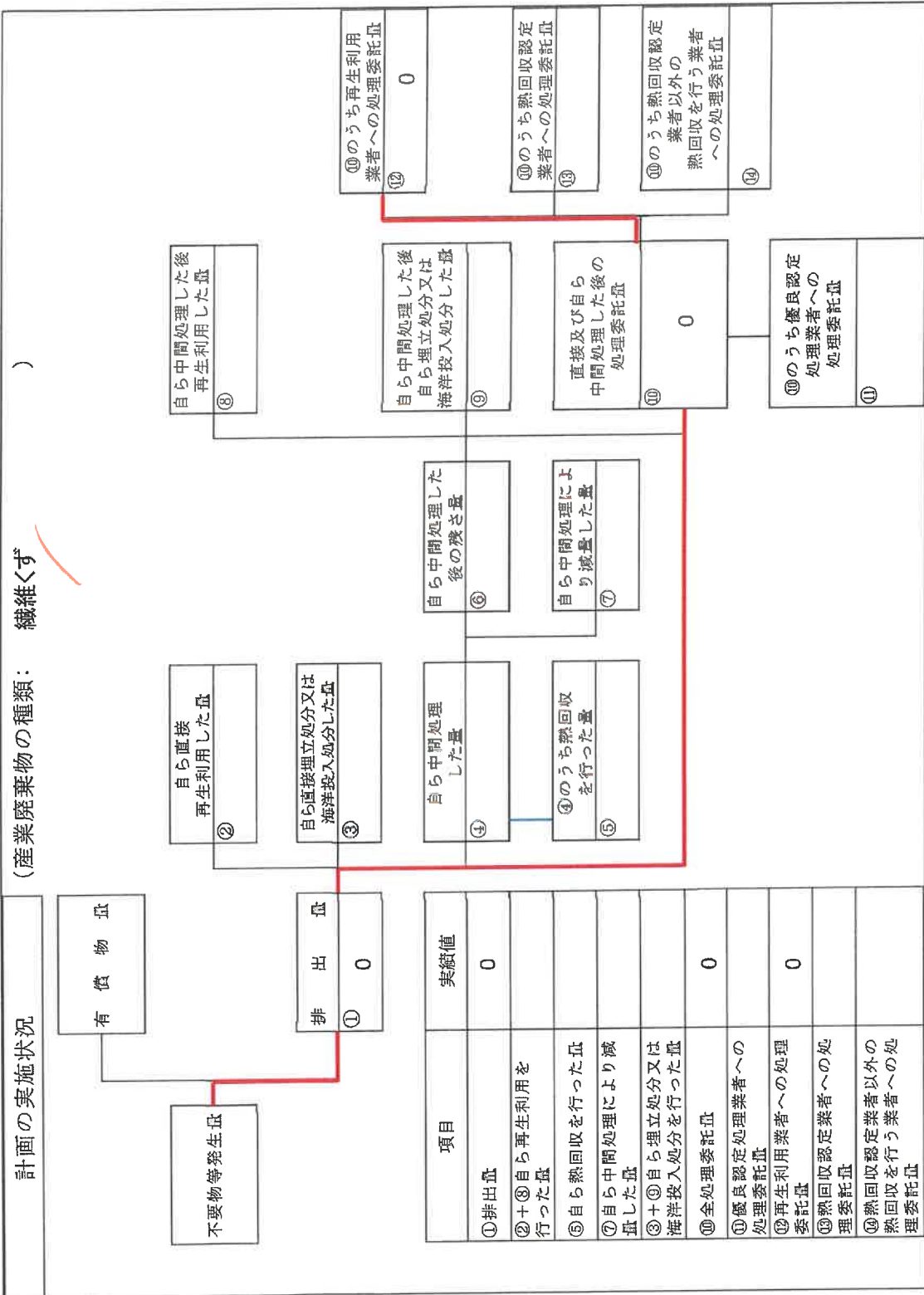
【 参考資料 】 産業廃棄物処理計画実施状況報告書の入力用シート

産業廃棄物の種類	計 画 の 実 施 状 況												
	①排出量(t)	②自ら直接再生利用した量(t)	③自己直接埋立処分又は海洋投入処分した量(t)	④自ら中間処理した量(t)	⑤④のうち焼却を行った量(t)	⑥自ら中間処理した後の残量(t)	⑦自ら中間処理により減少した量(t)	⑧自ら中間処理した後の再生利用した量(t)	⑨自ら中間処理し自ら通立処分又は海洋投入処分した量(t)	10直接及び自ら自己処理した後の処理委託料(t)	委託先による区分		
名 称										12厚生利用委託への処理委託量(t)	13熱回収委託等への処理委託量(t)	14熱回収委託等以外の熱回収委託への処理委託量(t)	11焼却処理委託への処理委託量(t)
コンクリートくず	415.84									416	416		
ガラスくず 陶磁器くず	14.65												
金属くず	2.60									3	3		
木くず	1,697.75									1,698	1,698		
繊維くず	0.00									0	0		
アスファルトくず	140.96									141	141		
紙くず	4.55									5	5		
廃プラスチック	40.62									41	41		
混合廃棄物	40.23									40			
汚泥	9.99									10			
その他がれき類	1,259.88									1,260			
石膏ボード	14.30									14			
廃油	0.05									0			
廃石綿等	51.49									51			
ばいじん(有害)	19.74									20			
合計	3,712.65									3,714	2,304		









計画の実施状況

(産業廃棄物の種類: 繊維くず)

有債物量

不要物等発生量

排出量
① 0

自ら直接再生利用した量
②

自ら直接埋立処分又は海洋投入処分した量
③

項目	実績値
①排出量	0
②+③自ら再生利用を行った量	
⑤自ら熱回収を行った量	
⑦自ら中間処理により減量した量	
③+④自ら埋立処分又は海洋投入処分を行った量	
⑩全処理委託量	0
⑪優良認定処理業者への処理委託量	
⑫再生利用業者への処理委託量	0
⑬熱回収認定業者への処理委託量	
⑭熱回収認定業者以外の業者へ熱回収を行う業者への処理委託量	

自ら中間処理した後の再生利用した量
⑧

自ら中間処理した後の埋立処分又は海洋投入処分した量
⑨

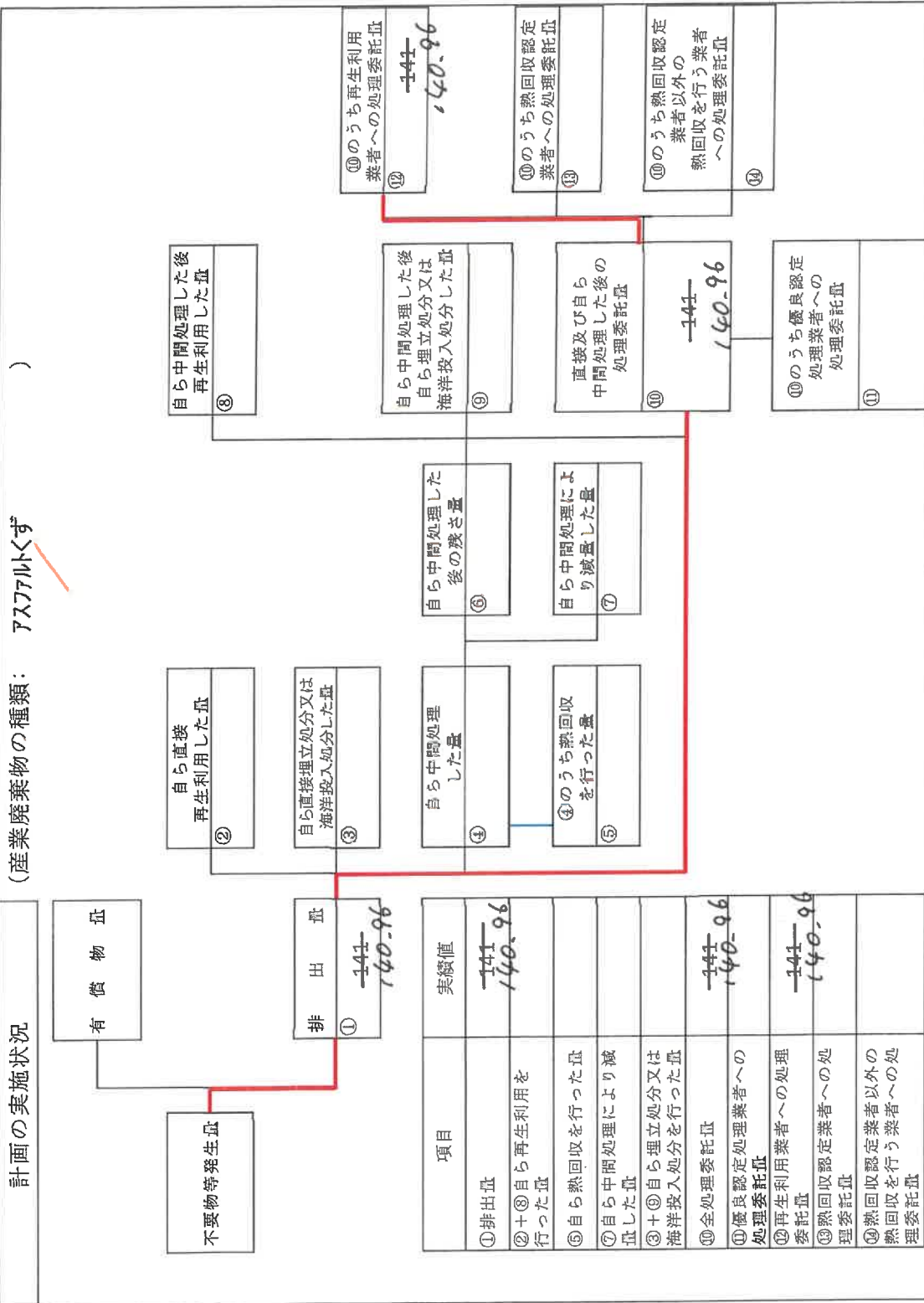
直接及び自ら中間処理した後の処理委託量
⑩ 0

⑩のうち優良認定処理業者への処理委託量
⑪

⑩のうち再生利用業者への処理委託量
⑫ 0

⑩のうち熱回収認定業者への処理委託量
⑬

⑩のうち熱回収認定業者以外の業者へ熱回収を行う業者への処理委託量
⑭



計画の実施状況

(産業廃棄物の種類: アスファルトくず)

有償物量

不要物等発生量

排出量
① 141
140.96

自ら直接再生利用した量
②

自ら直接埋立処分又は海洋投入処分した量
③

自ら中間処理した量
④

④のうち熱回収を行った量
⑤

自ら中間処理した後再生利用した量
⑧

自ら中間処理した後埋立処分又は海洋投入処分した量
⑨

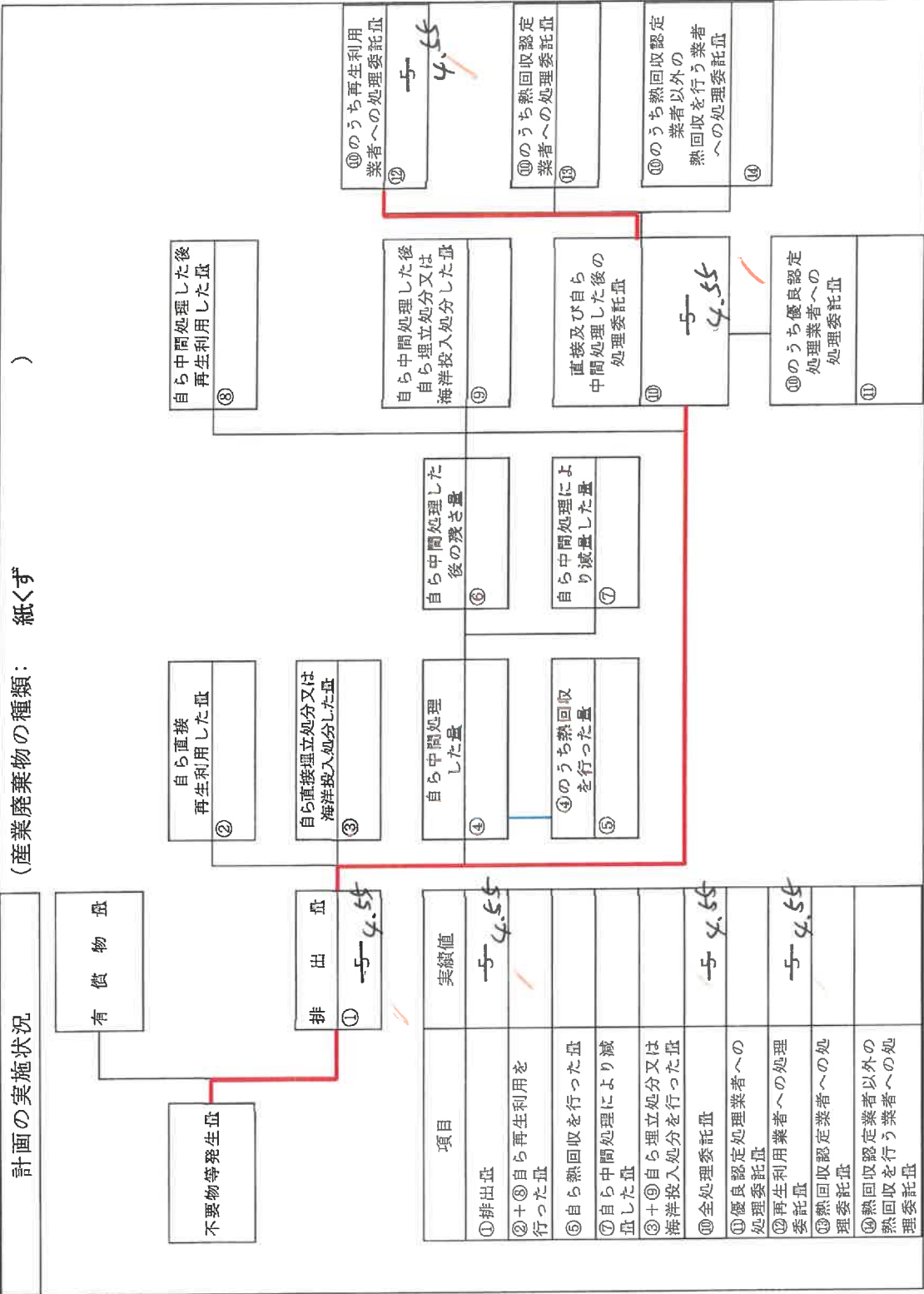
直接及び自ら中間処理した後の処理委託量
⑩

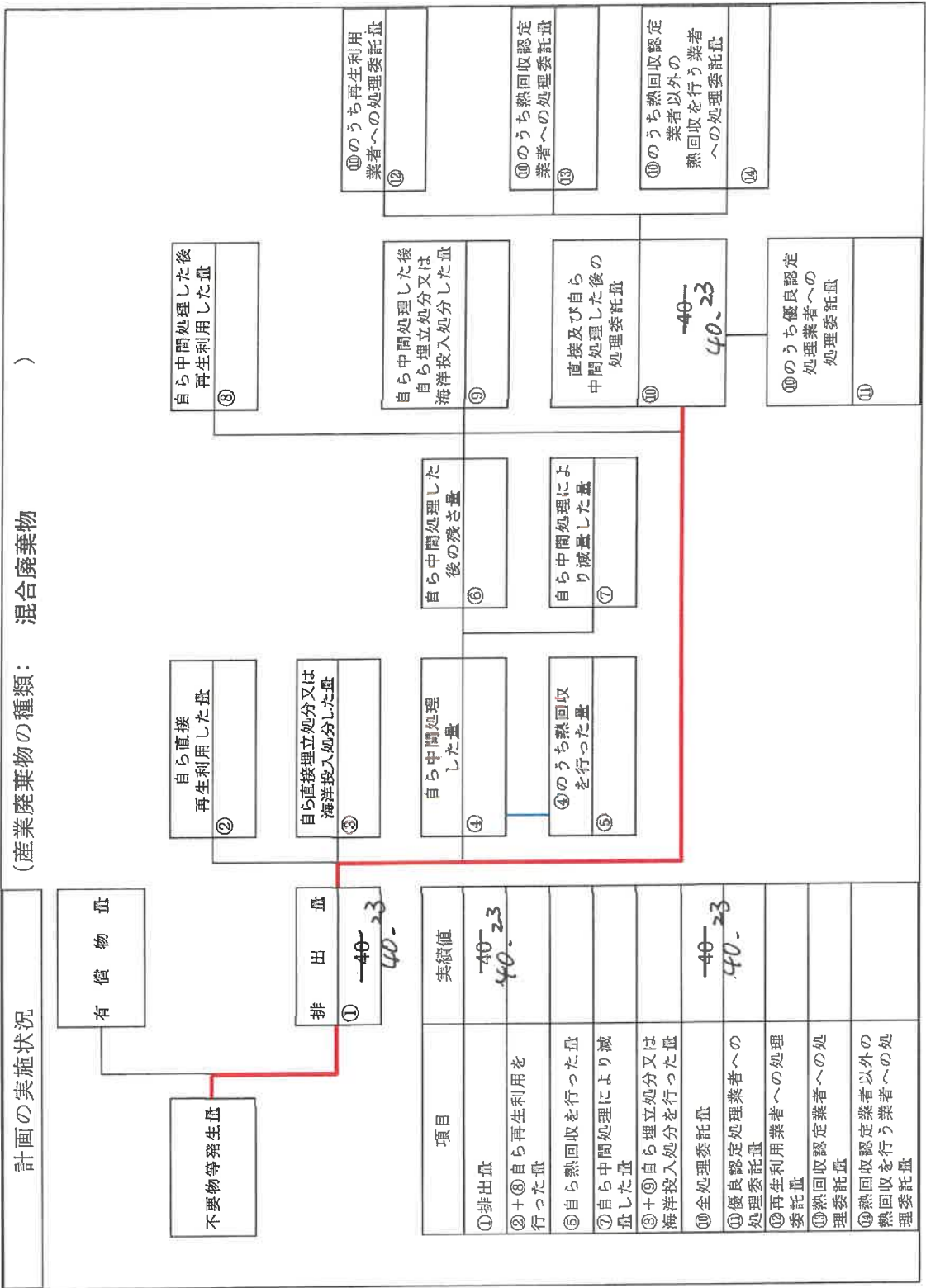
⑩のうち優良認定処理業者への処理委託量
⑪

⑩のうち再生利用業者への処理委託量
⑫
141
140.96

⑩のうち熱回収認定業者への処理委託量
⑬

⑩のうち熱回収認定業者以外の業者への熱回収を行う業者への処理委託量
⑭





計画の実施状況

(産業廃棄物の種類: 混合廃棄物)

有償物量

不要物等発生量

排出量

① ~~40~~ 23

② 自ら直接再生利用した量

③ 自ら直接埋立処分又は海洋投入処分した量

④ 自ら中間処理した量

⑤ ④のうち熱回収を行った量

⑥ 自ら中間処理した後の残さ量

⑦ 自ら中間処理により減り減量した量

⑧ 自ら中間処理した後再生利用した量

⑨ 自ら中間処理した後埋立処分又は海洋投入処分した量

⑩ 直接及び自ら中間処理した後の処理委託量

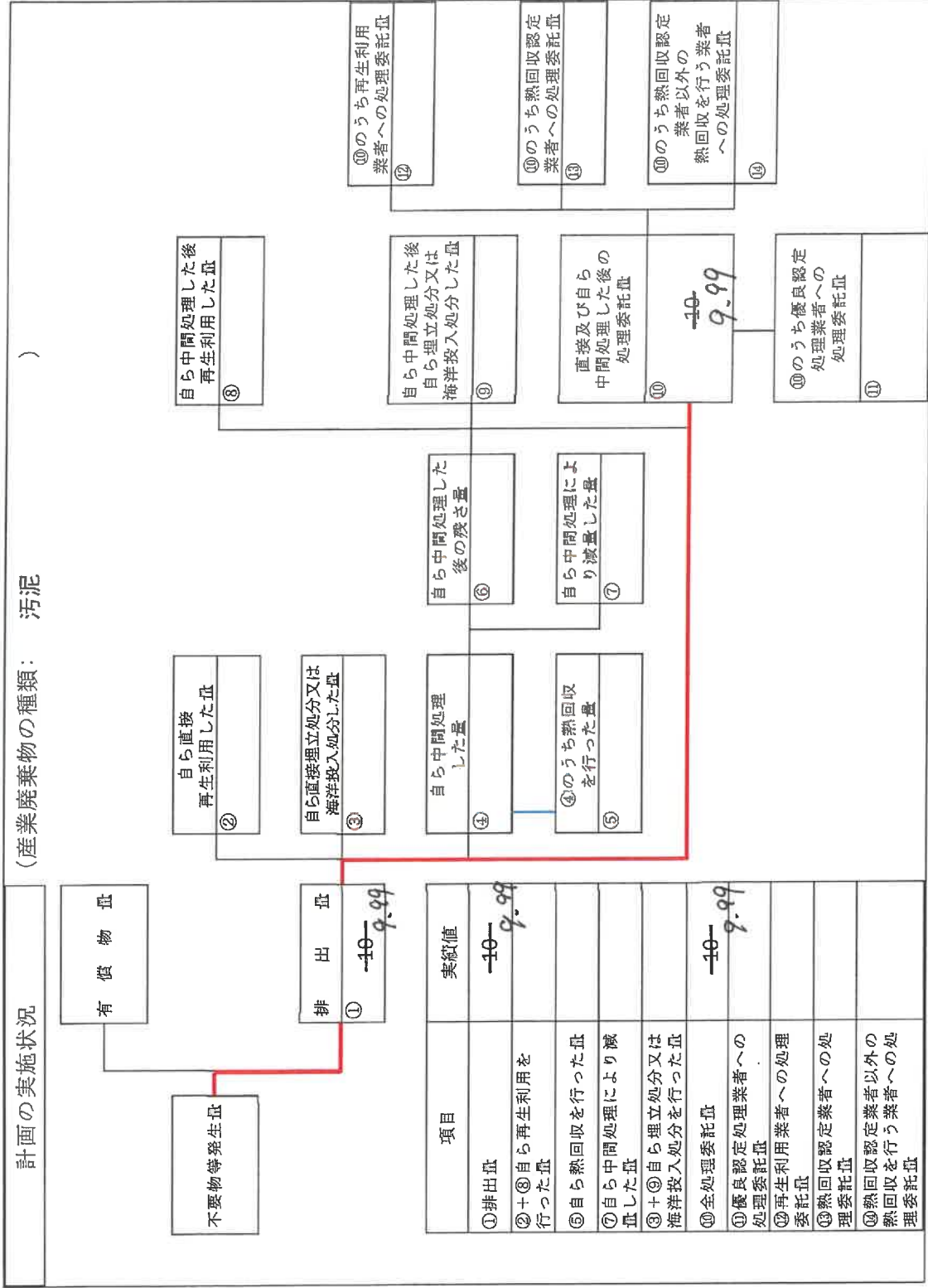
~~40~~ 23

⑪ ⑩のうち優良認定処理業者への処理委託量

⑫ ⑩のうち再生利用業者への処理委託量

⑬ ⑩のうち熱回収認定業者への処理委託量

⑭ ⑩のうち熱回収認定業者以外の業者への処理委託量



(産業廃棄物の種類: 汚泥)

)

計画の実施状況

有償物量

不要物等発生量

排出量

① 10
9.99

自ら直接再生利用した量

②

自ら直接埋立処分又は海洋投入処分した量

③

自ら中間処理した量

④

④のうち熱回収を行った量

⑤

自ら中間処理した後の残存量

⑥

自ら中間処理により減じた量

⑦

自ら中間処理した後の再生利用した量

⑧

自ら中間処理した後の埋立処分又は海洋投入処分した量

⑨

直接及び自ら中間処理した後の処理委託量

⑩

10
9.99

⑩のうち優良認定処理業者への処理委託量

⑪

⑩のうち再生利用業者への処理委託量

⑫

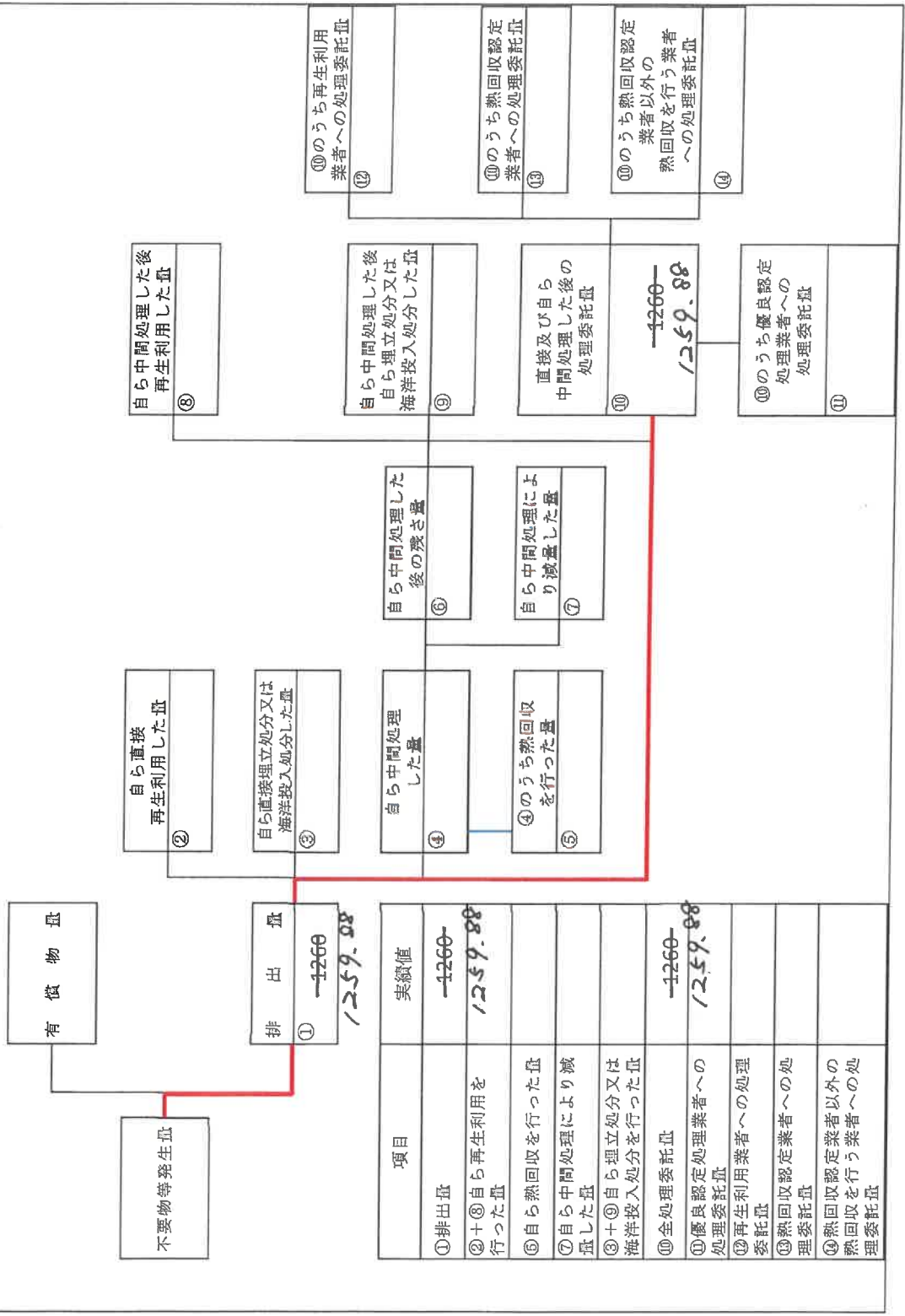
⑩のうち熱回収認定業者への処理委託量

⑬

⑩のうち熱回収認定業者以外の熱回収を行う業者への処理委託量

⑭

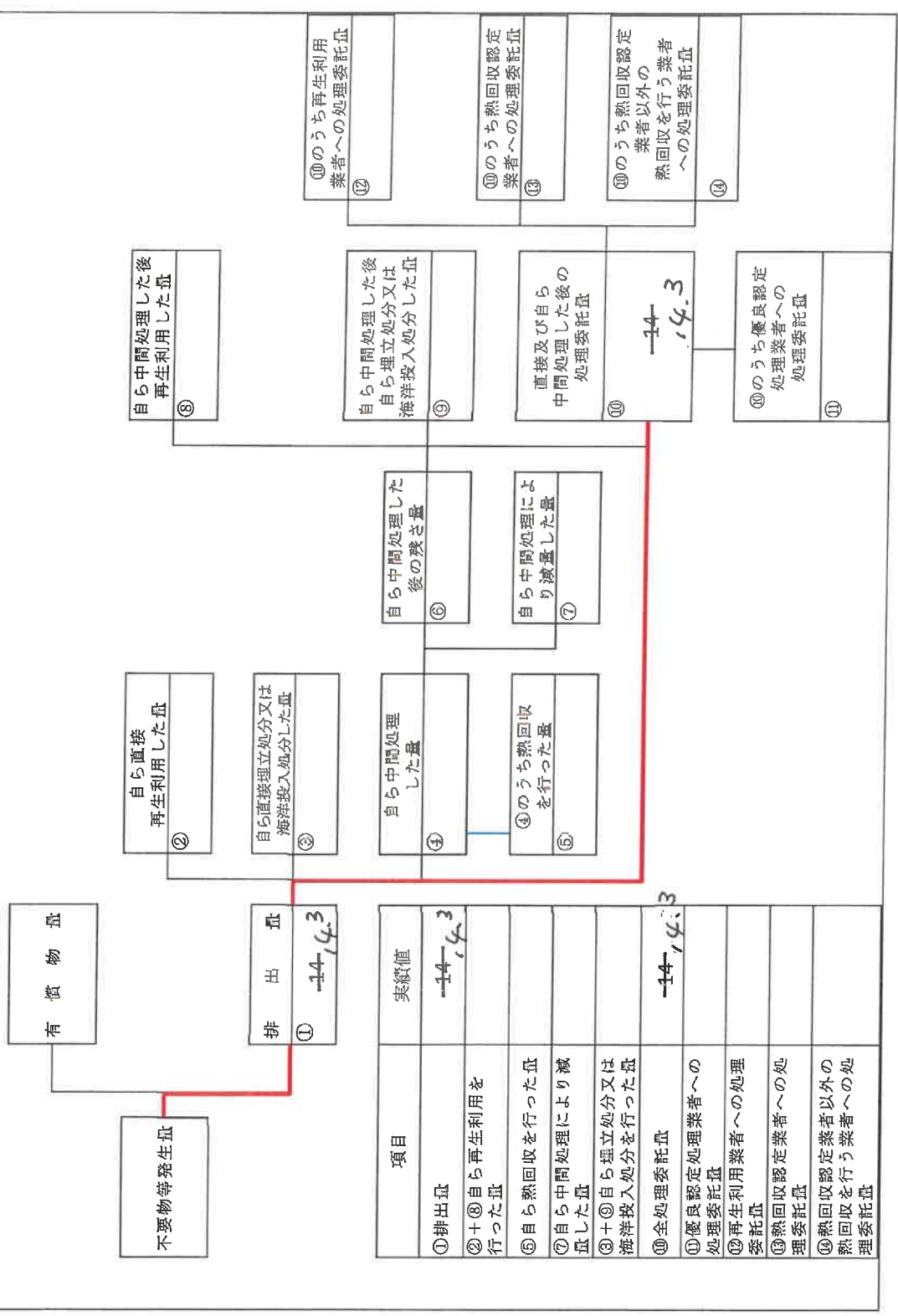
計画の実施状況 (産業廃棄物の種類: その他がれき類)



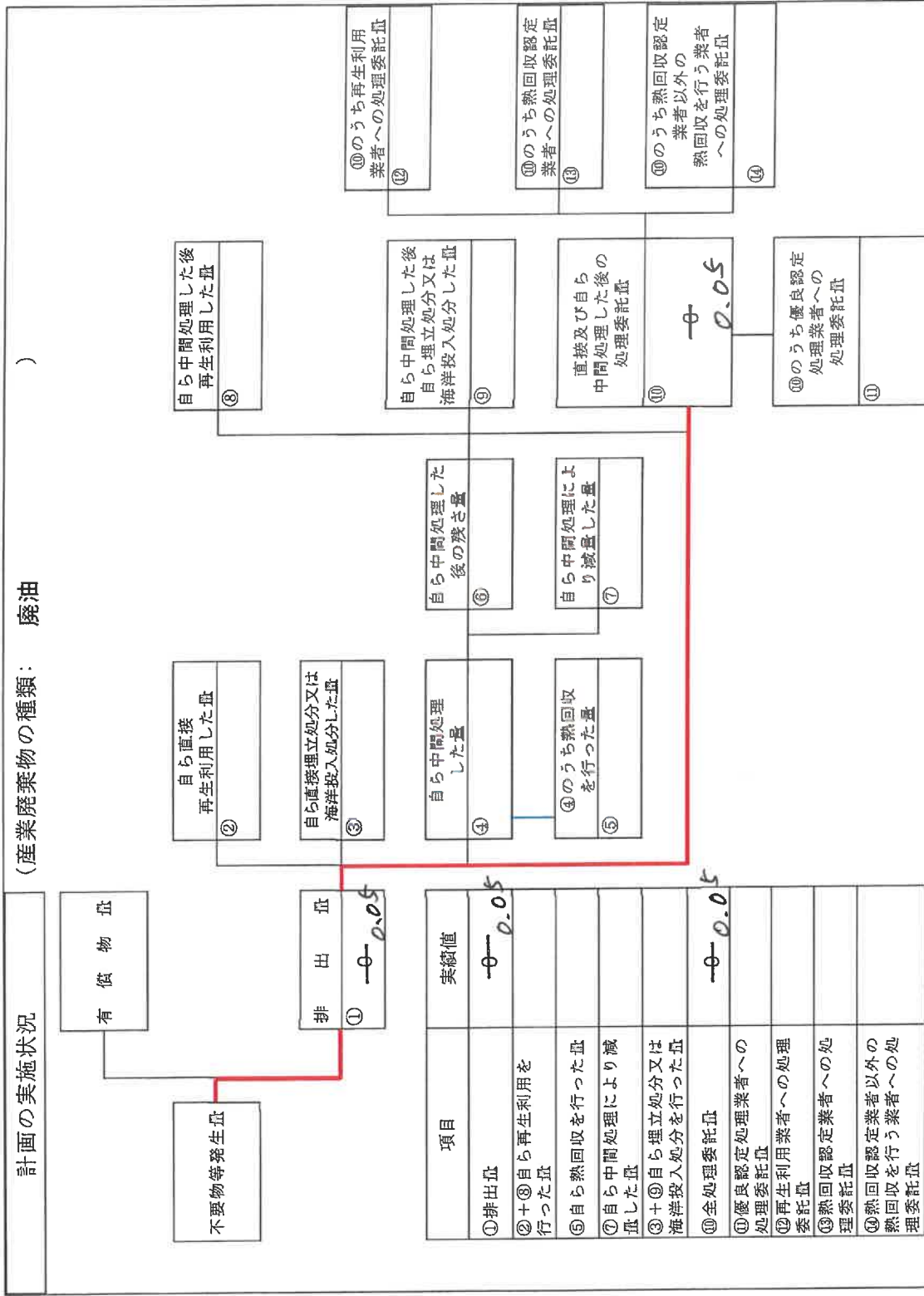
① 排出量	1260	⑩のうち再生利用業者への処理委託量	⑩
② 自ら直接再生利用した量	1259.88	⑩のうち熱回収認定業者以外の業者へ行う業者熱回収を行う業者への処理委託量	⑭
③ 自ら直接埋立処分又は海洋投入処分した量	1260	⑩のうち優良認定処理業者への処理委託量	⑪
④ 自ら中間処理した量	1259.88	⑩のうち埋立処分又は海洋投入処分した量	⑨
⑤ ④のうち熱回収を行った量	1260	⑩のうち再生利用業者への処理委託量	⑩
⑥ 自ら中間処理した後の残さ量	1259.88	⑩のうち熱回収認定業者への処理委託量	⑬
⑦ 自ら中間処理により減量した量	1260	⑩のうち熱回収認定業者以外業者へ行う業者熱回収を行う業者への処理委託量	⑭
⑧ 自ら中間処理した後再生利用した量	1259.88	⑩のうち優良認定処理業者への処理委託量	⑪
⑨ ⑧のうち埋立処分又は海洋投入処分した量	1260		
⑩ ⑧のうち直接及び自ら中間処理した後の処理委託量	1259.88		

項目	実績値
① 排出量	1260
②+③ 自ら再生利用を行った量	1259.88
⑤ 自ら熱回収を行った量	
⑦ 自ら中間処理により減量した量	
③+④ 自ら埋立処分又は海洋投入処分を行った量	
⑩ 全処理委託量	1260
⑩ 優良認定処理業者への処理委託量	1259.88
⑩ 再生利用業者への処理委託量	
⑩ 熱回収認定業者への処理委託量	
⑩ 熱回収認定業者以外業者へ行う業者熱回収を行う業者への処理委託量	

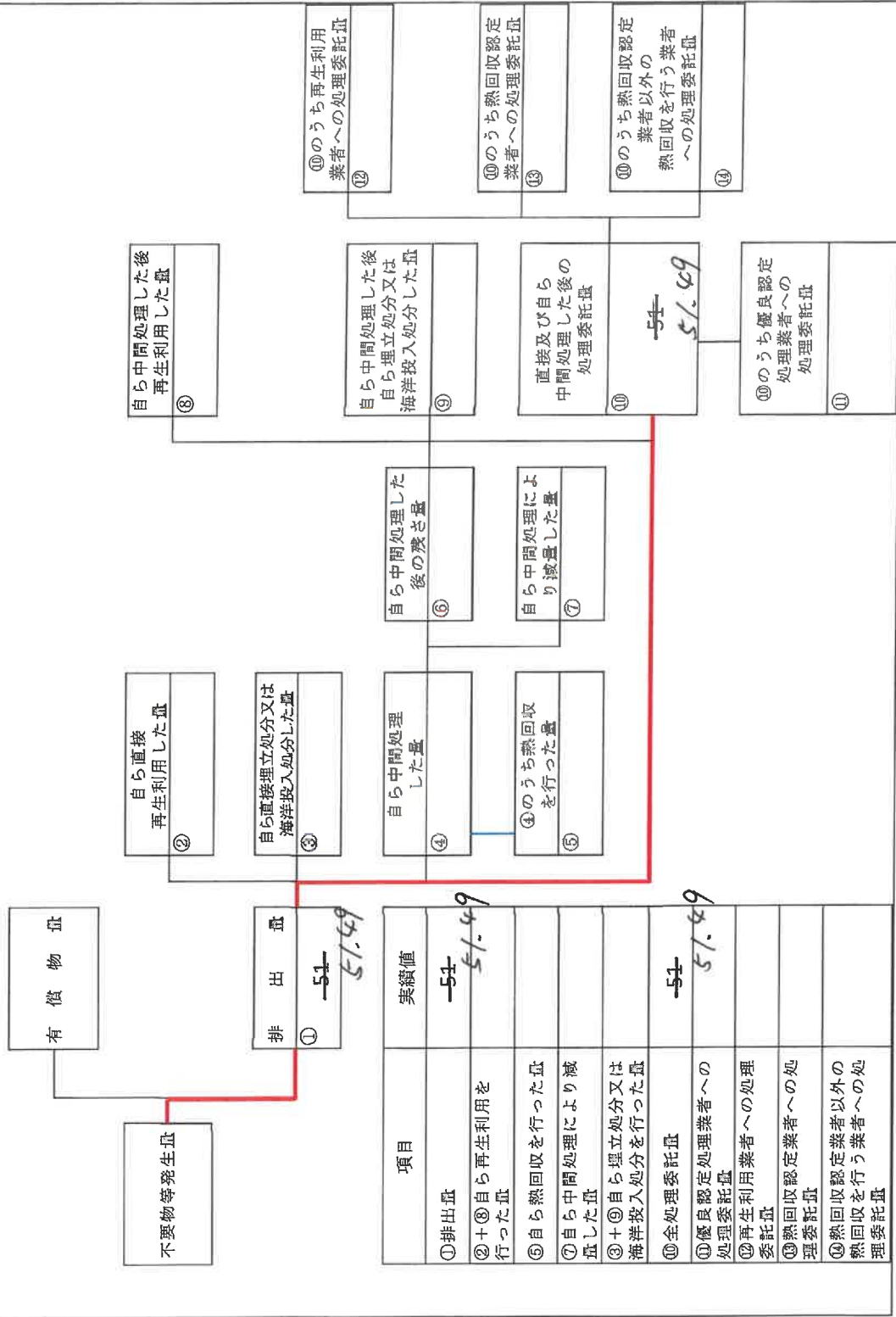
計画の実施状況 (産業廃棄物の種類: 石膏ボード)



項目	実績値
①排出量	-14,433
②+③自ら再生利用を行った量	
⑤自ら熱回収を行った量	
⑦自ら中間処理により減らした量	
③+④自ら埋立処分又は海洋投入処分を行った量	
⑩全処理委託量	-14,433
⑪優良認定処理業者への処理委託量	
⑫再生利用業者への処理委託量	
⑬熱回収認定業者への処理委託量	
⑭熱回収認定業者以外の熱回収を行う業者への処理委託量	



計画の実施状況 (産業廃棄物の種類: 廃石綿等)



排出量
① ~~-51~~
51.49

実績値
①排出量 ~~-51~~
51.49

⑩全処理委託量 ~~-51~~
51.49

⑩のうち優良認定処理業者への処理委託量
~~-51~~
51.49

⑩のうち再生利用業者への処理委託量
⑪

