

産業廃棄物処理計画実施状況報告書

令和6年 5月31日

島根県知事 丸山達也 殿



提出者

住所 島根県大田市鳥井町鳥井963番地2

氏名 石見銀山建設株式会社

代表取締役 黒田突義

電話番号 0854-84-8283

廃棄物の処理及び清掃に関する法律第12条第10項の規定に基づき、令和5年度の産業廃棄物処理計画の実施状況を報告します。

事業場の名称	石見銀山建設株式会社
事業場の所在地	島根県大田市鳥井町鳥井963番地2
事業の種類	総合建設業及び廃棄物処理業
産業廃棄物処理計画における計画期間	令和5年4月1日～令和6年3月31日

産業廃棄物処理計画における目標値

項目	目標値	項目	目標値
排出量	930.00 t	全処理委託量	30.00 t
自ら再生利用を行う産業廃棄物の量	900.00 t	優良認定処理業者への処理委託量	t
自ら熱回収を行う産業廃棄物の量	t	再生利用業者への処理委託量	t
自ら中間処理により減量する産業廃棄物の量	t	認定熱回収業者への処理委託量	t
自ら埋立処分又は海洋投入処分を行う産業廃棄物の量	t	認定熱回収業者以外の熱回収を行う業者への処理委託量	t

※事務処理欄

【産業廃棄物排出量目標及び委託処理目標に関する事項(令和5年度)】

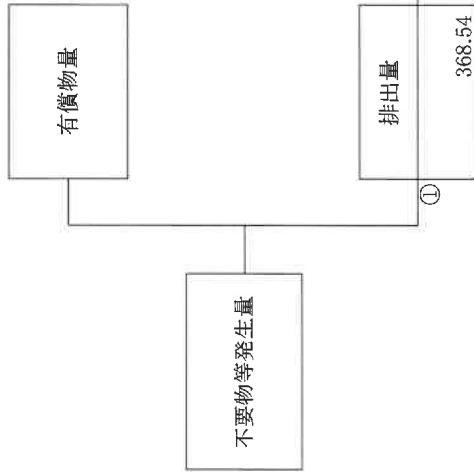
産業廃棄物の種類 名称	計 画 の 実 施 状 況											委託先による区分		優良認定処理業者 への処理委託量(t)
	①排出量 (t)	②自ら直接 再生利用した量 (t)	③自己直接 処分又は海洋投 入処分した量(t)	④自ら中間処理 した量(t)	⑤④のうち 熱回収を行った 量(t)	⑥自ら中間処理 した後の残存量 (t)	⑦自ら中間処理 により減量した 量(t)	⑧自ら中間処理 した後の再生利 用した量(t)	⑨自ら中間処理 した量又は自ら 投入処分した量 (t)	⑩自ら中間処理 した後の残存 量(t)	⑪熱回収認定業者 への処理委託量(t)	⑫熱回収認定業者 以外の熱回収業者 への処理委託量(t)		
木くず	100.00	0.00	0.00	100.00	0.00	100.00	0.00	100.00	0.00	0.00	0.00	0.00	0.00	
がれき類 (コンクリート破、アスファルト 破)	800.00	0.00	0.00	800.00	0.00	800.00	0.00	800.00	0.00	0.00	0.00	0.00	0.00	
廃プラスチック	10.00	0.00	0.00	0.00	0.00	0.00	0.00	0.00	0.00	10.00	0.00	0.00	0.00	
廃石膏ボード	0.00	0.00	0.00	0.00	0.00	0.00	0.00	0.00	0.00	0.00	0.00	0.00	0.00	
紙くず	0.00	0.00	0.00	0.00	0.00	0.00	0.00	0.00	0.00	0.00	0.00	0.00	0.00	
金属くず	0.00	0.00	0.00	0.00	0.00	0.00	0.00	0.00	0.00	0.00	0.00	0.00	0.00	
建設汚泥	10.00	0.00	0.00	0.00	0.00	0.00	0.00	0.00	0.00	10.00	0.00	0.00	0.00	
混合(安定型のみ)	0.00	0.00	0.00	0.00	0.00	0.00	0.00	0.00	0.00	0.00	0.00	0.00	0.00	
混合(管理型のみ)	10.00	0.00	0.00	0.00	0.00	0.00	0.00	0.00	0.00	10.00	0.00	0.00	0.00	
石綿含有産廃(安定型)	0.00	0.00	0.00	0.00	0.00	0.00	0.00	0.00	0.00	0.00	0.00	0.00	0.00	
ガラス・陶磁器くず	0.00	0.00	0.00	0.00	0.00	0.00	0.00	0.00	0.00	0.00	0.00	0.00	0.00	
繊維くず	0.00	0.00	0.00	0.00	0.00	0.00	0.00	0.00	0.00	0.00	0.00	0.00	0.00	
合計	930.00	0.00	0.00	900.00	0.00	900.00	0.00	900.00	0.00	30.00	0.00	0.00	0.00	

【産業廃棄物処理計画実施状況報告書【令和5年度】】

産業廃棄物の種類 名称	計 画 施 況										委託先による区分			
	①排出量	②自ら直接 再生利用した量 (t)	③自己直接埋立 処分又は海洋投 入処分した量(t)	④自ら中間処理した 量	⑤④のうち 熱回収を行った量 (t)	⑥自ら中間処理 した後の残さ量 (t)	⑦自ら中間処理 により減量した量 (t)	⑧自ら中間処理 した後再生利用 した量 (t)	⑨自ら中間処理した 後自ら埋立処分又は海 洋投入処分した量(t)	⑩直接及び自ら 自己処理した後の 処理委託量 (t)	⑪再生利用業 者への処理委 託量(t)	⑫熱回収認定 業者への処理 委託量(t)	⑬熱回収認定 業者以外の熱 回収業者への 処理委託量(t)	⑭優良認定処理 業者への処理委 託量(t)
木くず	368.54	0.00	0.00	289.36	0.00	289.36	0.00	289.36	0.00	79.18	79.18	0.00	0.00	4.95
がれき類	1,608.94	0.00	0.00	1,205.21	0.00	1,205.21	0.00	1,205.21	0.00	403.73	403.73	0.00	0.00	0.00
その他がれき	8.88	0.00	0.00	0.00	0.00	0.00	0.00	0.00	0.00	8.88	0.00	0.00	0.00	0.00
廃プラスチック	18.74	0.00	0.00	0.00	0.00	0.00	0.00	0.00	0.00	18.74	0.00	0.00	0.00	0.00
ガラス・陶磁器くず	6.30	0.00	0.00	0.00	0.00	0.00	0.00	0.00	0.00	6.30	0.00	0.00	0.00	0.00
紙くず	0.15	0.00	0.00	0.00	0.00	0.00	0.00	0.00	0.00	0.15	0.00	0.00	0.00	0.00
建設汚泥	15.04	0.00	0.00	0.00	0.00	0.00	0.00	0.00	0.00	15.04	0.00	0.00	0.00	0.00
混合(管理型)	44.50	0.00	0.00	0.00	0.00	0.00	0.00	0.00	0.00	44.50	0.00	0.00	0.00	0.00
石綿含有産廃廃棄物	1.30	0.00	0.00	0.00	0.00	0.00	0.00	0.00	0.00	1.30	0.00	0.00	0.00	0.00
繊維くず	0.13	0.00	0.00	0.00	0.00	0.00	0.00	0.00	0.00	0.13	0.00	0.00	0.00	0.00
合計	2,072.52	0.00	0.00	1,494.57	0.00	1,494.57	0.00	1,494.57	0.00	577.95	482.91	0.00	0.00	4.95

(産業廃棄物の種類: 木くず )

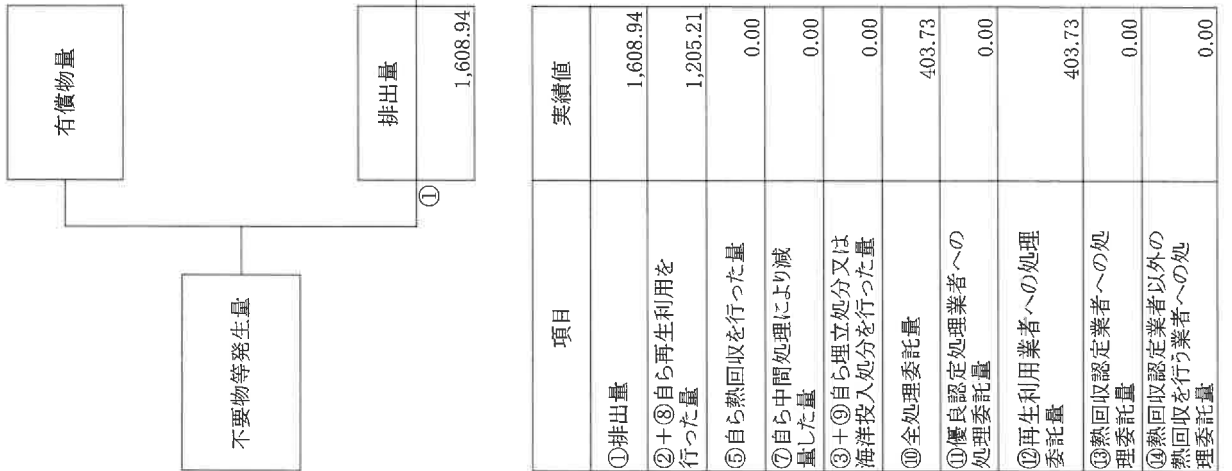
計画の実施状況



項目	実績値
①排出量	368.54
②+③自ら再生利用を行った量	289.36
⑤自ら熱回収を行った量	0.00
⑦自ら中間処理により減量した量	0.00
③+⑤自ら埋立処分又は海洋投入処分を行った量	0.00
⑩全処理委託量	79.18
⑩優良認定処理業者への処理委託量	4.95
⑩再生利用業者への処理委託量	79.18
⑩熱回収認定業者への処理委託量	0.00
⑩熱回収認定業者以外の熱回収を行う業者への処理委託量	0.00

(産業廃棄物の種類：がれき類)

計画の実施状況



有償物量

不要物等発生量

排出量

項目	実績値
①排出量	1,608.94
②+③自ら再生利用を行った量	1,205.21
⑤自ら熱回収を行った量	0.00
⑦自ら中間処理により減量した量	0.00
③+④自ら埋立処分又は海洋投入処分を行った量	0.00
⑩全処理委託量	403.73
⑪優良認定処理業者への処理委託量	0.00
⑫再生利用業者への処理委託量	403.73
⑬熱回収認定業者への処理委託量	0.00
⑭熱回収認定業者以外の熱回収を行う業者への処理委託量	0.00

自ら中間処理した後再生利用した量	1,205.21
------------------	----------

自ら直接埋立処分又は海洋投入処分した量	0.00
---------------------	------

自ら中間処理した後の残さ量	1,205.21
---------------	----------

自ら中間処理により減量した量	0.00
----------------	------

自ら中間処理した後埋立処分又は海洋投入処分した量	0.00
--------------------------	------

直接及び自ら中間処理した後の処理委託量	403.73
---------------------	--------

⑩のうち優良認定処理業者への処理委託量	0.00
---------------------	------

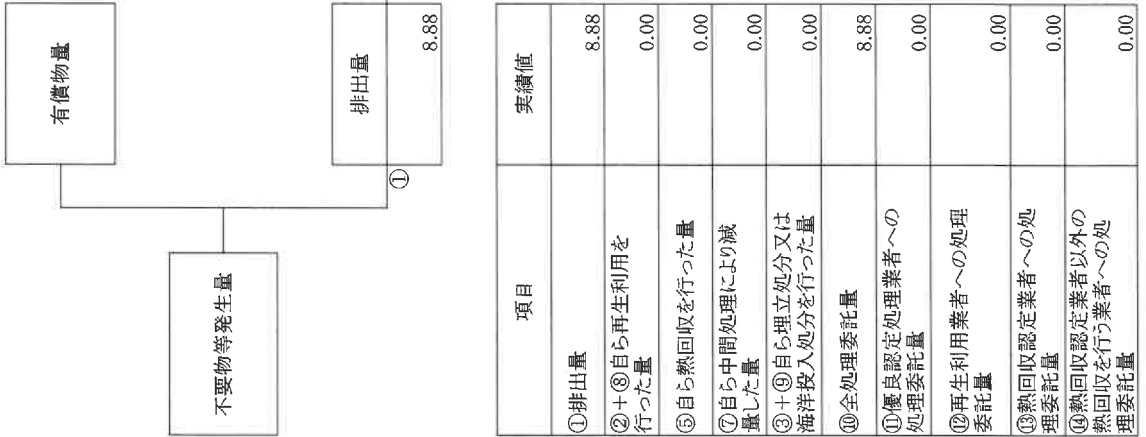
⑩のうち再生利用業者への処理委託量	403.73
-------------------	--------

⑩のうち熱回収認定業者への処理委託量	0.00
--------------------	------

⑩のうち熱回収認定業者以外の熱回収を行う業者への処理委託量	0.00
-------------------------------	------

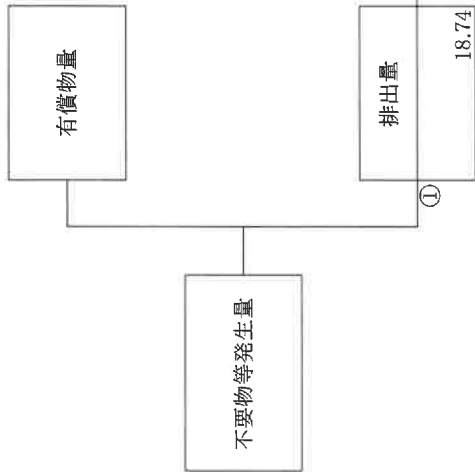
(産業廃棄物の種類; その他がれき類)

計画の実施状況



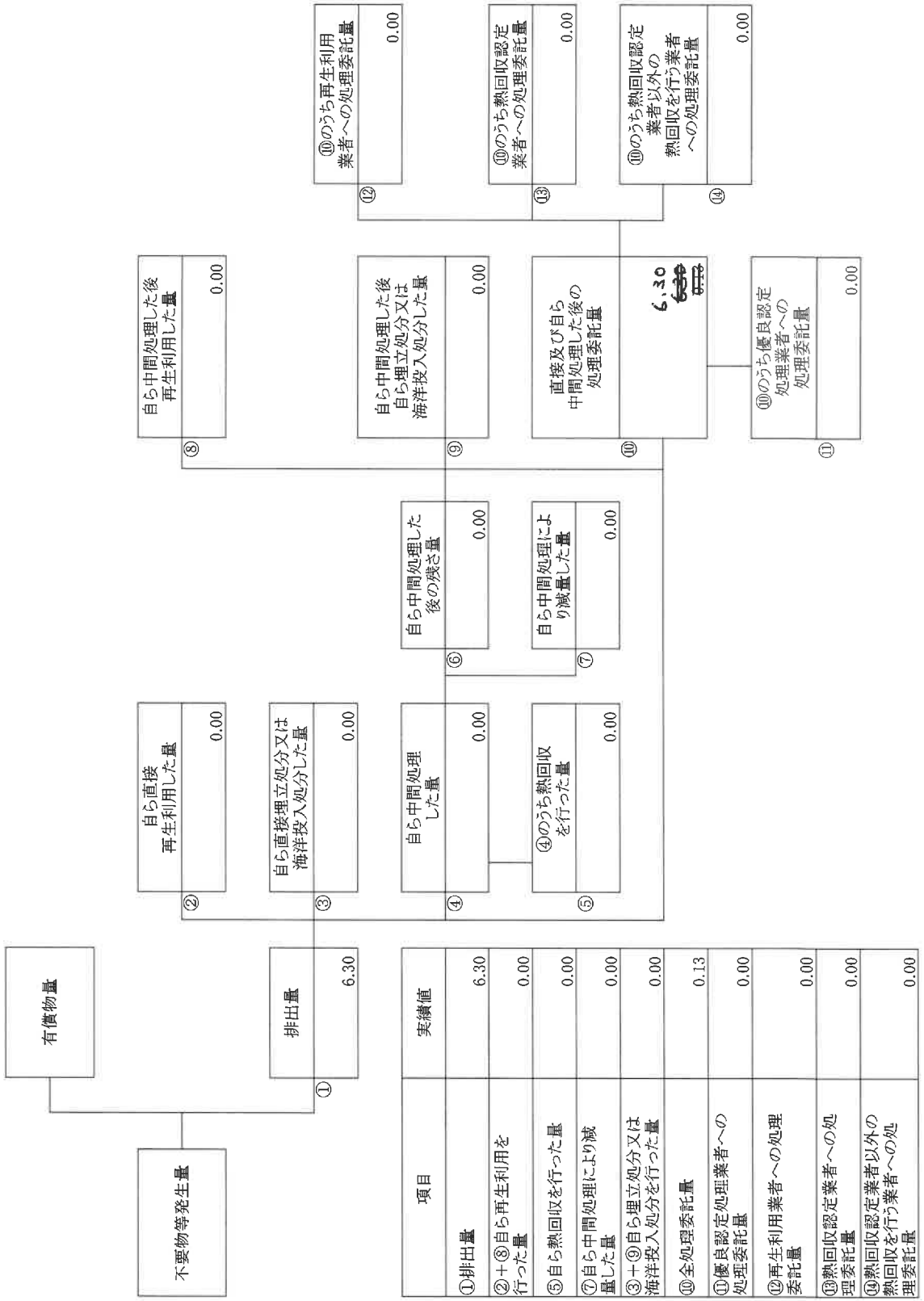
項目	実績値
① 排出量	8.88
② + ⑧ 自ら再生利用を行った量	0.00
⑤ 自ら熱回収を行った量	0.00
⑦ 自ら中間処理により減量した量	0.00
③ + ④ 自ら埋立処分又は海洋投入処分を行った量	0.00
⑩ 全処理委託量	8.88
⑪ 優良認定処理業者への処理委託量	0.00
⑫ 再生利用業者への処理委託量	0.00
⑬ 熱回収認定業者への処理委託量	0.00
⑭ 熱回収認定業者以外の熱回収を行う業者への処理委託量	0.00

計画の実施状況 (産業廃棄物の種類: 廃プラスチック)



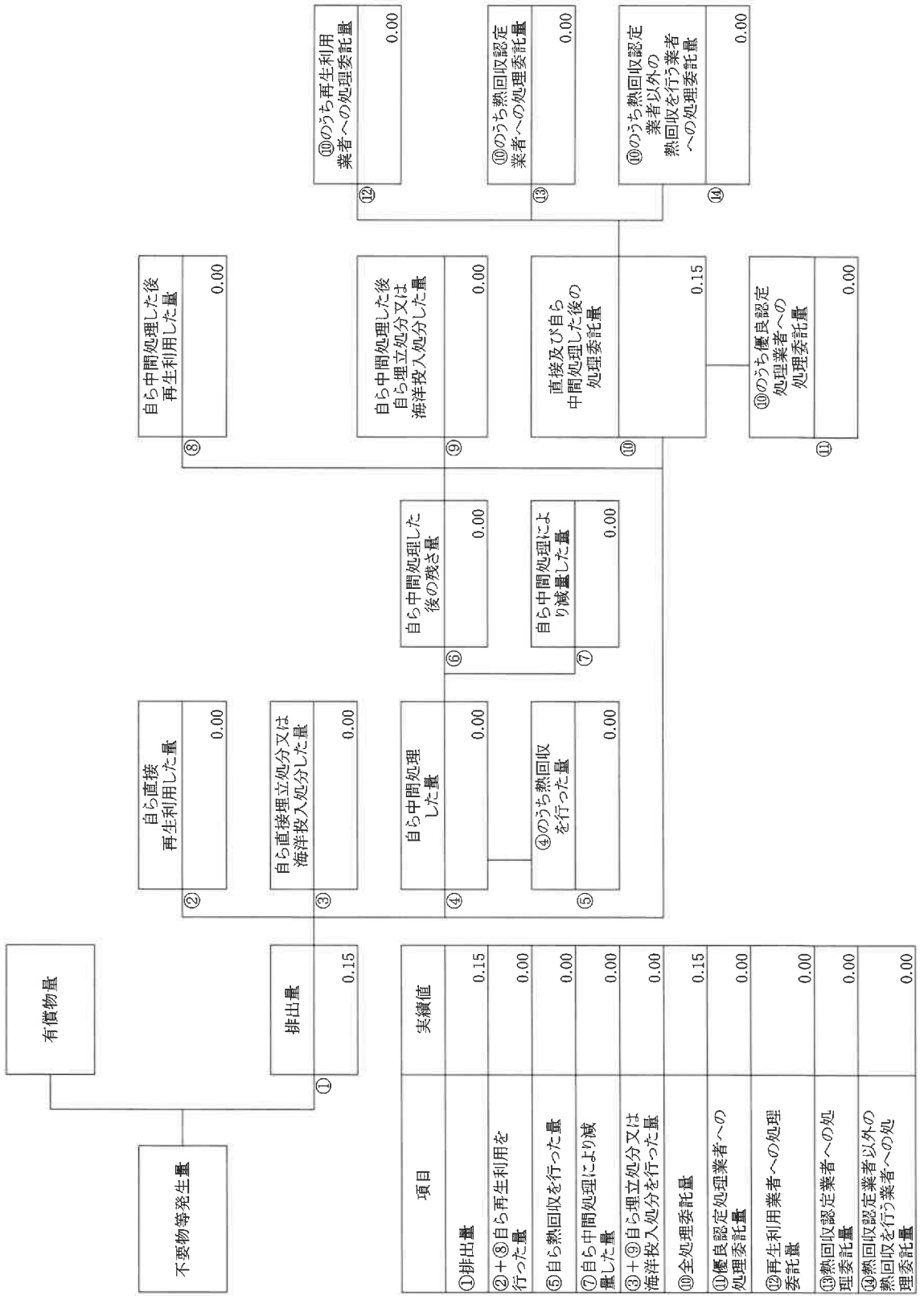
項目	実績値
①排出量	18.74
②+③自ら再生利用を行った量	0.00
⑤自ら熱回収を行った量	0.00
⑦自ら中間処理により減量した量	0.00
③+④自ら埋立処分又は海洋投入処分を行った量	0.00
⑩全処理委託量	18.74
⑩優良認定処理業者への処理委託量	0.00
⑩再生利用業者への処理委託量	0.00
⑩熱回収認定業者への処理委託量	0.00
⑩熱回収認定業者以外の熱回収を行う業者への処理委託量	0.00

計画の実施状況  
(産業廃棄物の種類: ガラス・陶磁器くず)





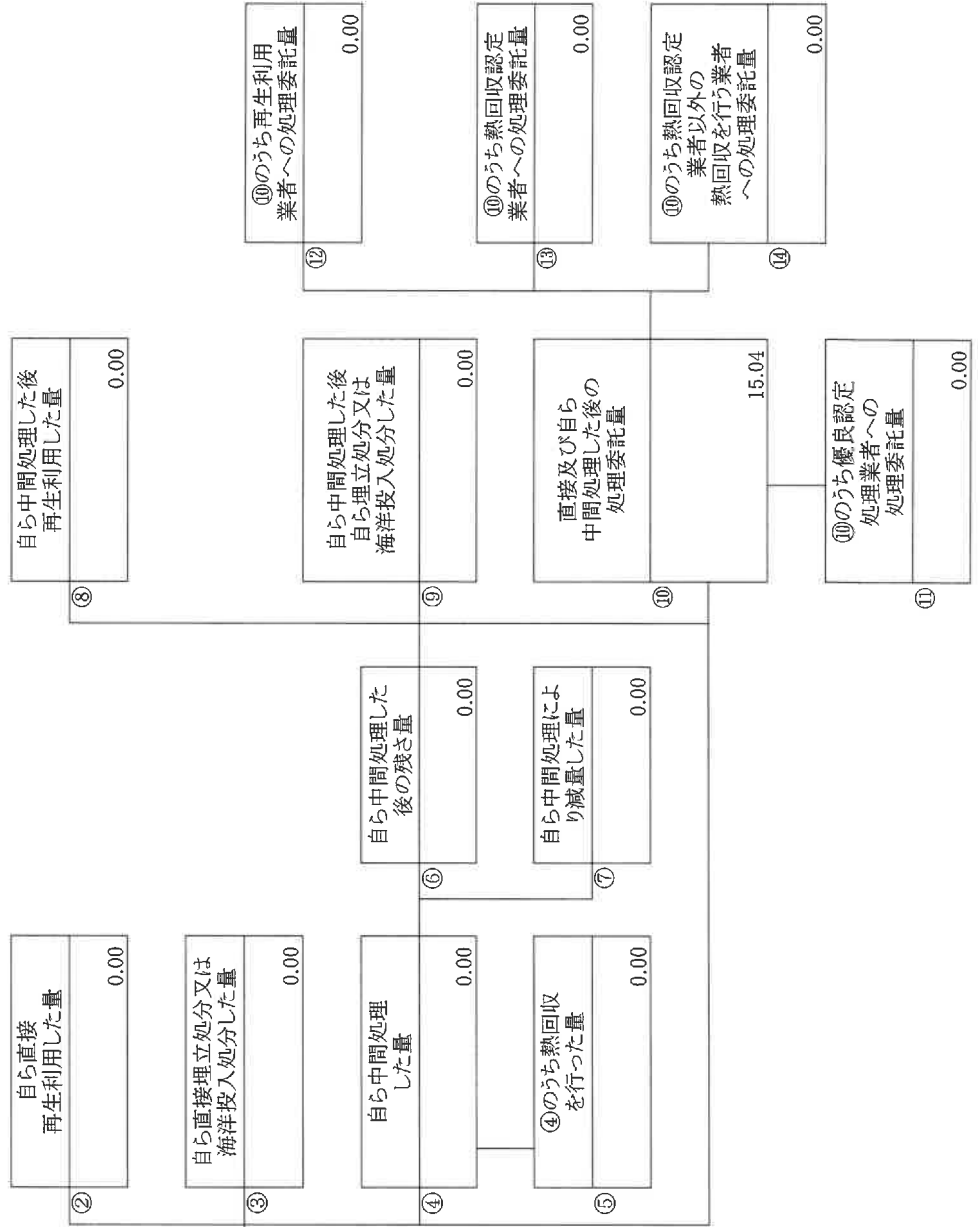
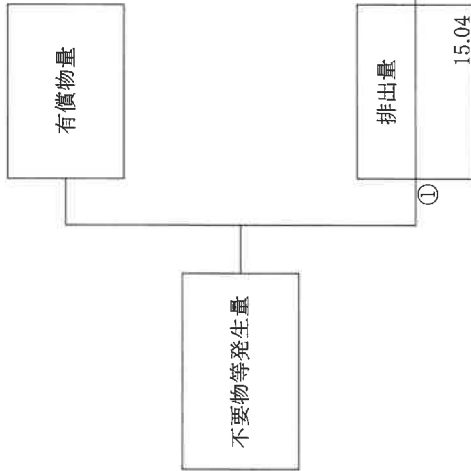
計画の実施状況  
(産業廃棄物の種類: 紙くず)



項目	実績値
①排出量	0.15
②+③自ら再生利用を行った量	0.00
⑤自ら熱回収を行った量	0.00
⑦自ら中間処理により減量した量	0.00
③+④自ら埋立処分又は海洋投入処分を行った量	0.00
⑩全処理委託量	0.15
⑪優良認定処理業者への処理委託量	0.00
⑫再生利用業者への処理委託量	0.00
⑬熱回収認定業者への処理委託量	0.00
⑭熱回収認定業者以外の業者への熱回収を行う業者への処理委託量	0.00

(産業廃棄物の種類：建設汚泥)

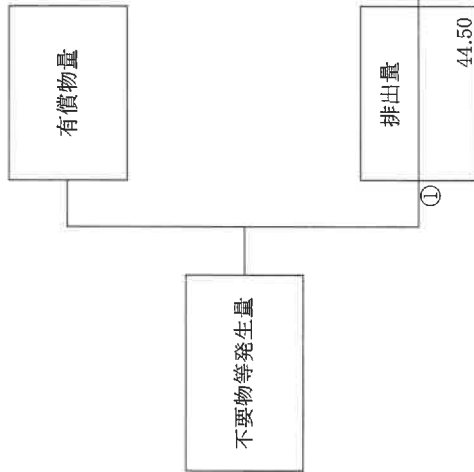
計画の実施状況



項目	実績値
①排出量	15.04
②+③自ら再生利用を行った量	0.00
⑤自ら熱回収を行った量	0.00
⑦自ら中間処理により減量した量	0.00
③+④自ら埋立処分又は海洋投入処分を行った量	0.00
⑩全処理委託量	15.04
⑪優良認定処理業者への処理委託量	0.00
⑫再生利用業者への処理委託量	0.00
⑬熱回収認定業者への処理委託量	0.00
⑭熱回収認定業者以外の熱回収を行う業者への処理委託量	0.00

(産業廃棄物の種類：混合(管理型) )

計画の実施状況



項目	実績値
①排出量	44.50
②+③自ら再生利用を行った量	0.00
⑤自ら熱回収を行った量	0.00
⑦自ら中間処理により減量した量	0.00
③+④自ら埋立処分又は海洋投入処分を行った量	0.00
⑩全処理委託量	44.50
⑩優良認定処理業者への処理委託量	0.00
⑩再生利用業者への処理委託量	0.00
⑩熱回収認定業者への処理委託量	0.00
⑩熱回収認定業者以外の熱回収を行った業者への処理委託量	0.00

自ら中間処理した後再生利用した量	0.00
------------------	------

自ら直接埋立処分又は海洋投入処分した量	0.00
---------------------	------

自ら中間処理した後の残さ量	0.00
---------------	------

自ら中間処理により減量した量	0.00
----------------	------

自ら中間処理した後自ら埋立処分又は海洋投入処分した量	0.00
----------------------------	------

直接及び自ら中間処理した後の処理委託量	44.50
---------------------	-------

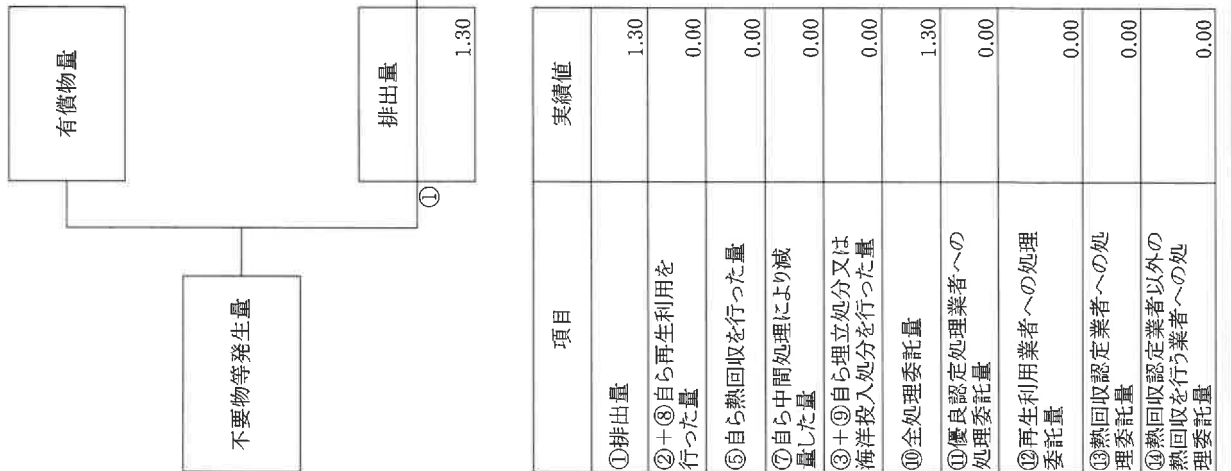
⑩のうち優良認定処理業者への処理委託量	0.00
---------------------	------

⑩のうち再生利用業者への処理委託量	0.00
-------------------	------

⑩のうち熱回収認定業者への処理委託量	0.00
--------------------	------

⑩のうち熱回収認定業者以外の熱回収を行う業者への処理委託量	0.00
-------------------------------	------

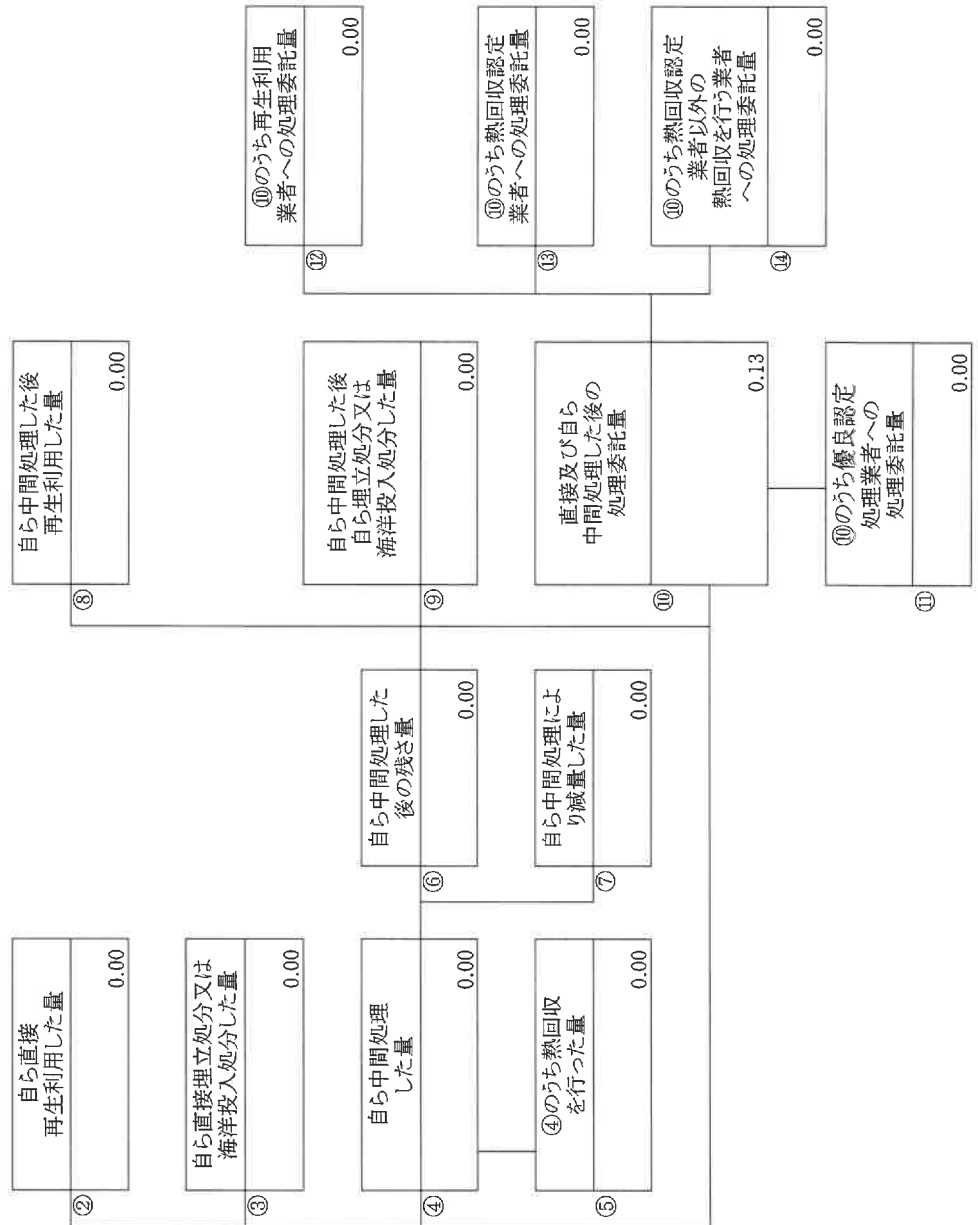
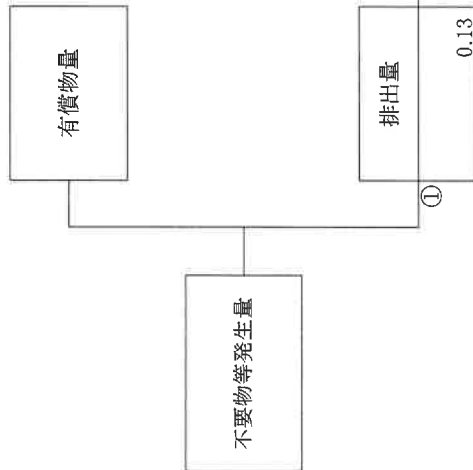
計画の実施状況 (産業廃棄物の種類：石綿含有産業廃棄物)



項目	実績値
①排出量	1.30
②+③自ら再生利用を行った量	0.00
⑤自ら熱回収を行った量	0.00
⑦自ら中間処理により減量した量	0.00
③+④自ら埋立処分又は海洋投入処分を行った量	0.00
⑩全処理委託量	1.30
⑩優良認定処理業者への処理委託量	0.00
⑫再生利用業者への処理委託量	0.00
⑬熱回収認定業者への処理委託量	0.00
⑭熱回収認定業者以外の熱回収を行う業者への処理委託量	0.00

計画の実施状況

(産業廃棄物の種類：繊維くず)



項目	実績値
①排出量	0.13
②+③自ら再生利用を行った量	0.00
⑤自ら熱回収を行った量	0.00
⑦自ら中間処理により減量した量	0.00
③+④自ら埋立処分又は海洋投入処分を行った量	0.00
⑩全処理委託量	0.13
⑪優良認定処理業者への処理委託量	0.00
⑫再生利用業者への処理委託量	0.00
⑬熱回収認定業者への処理委託量	0.00
⑭熱回収認定業者以外の熱回収を行う業者への処理委託量	0.00

(第3面)

備考

- 1 翌年度の6月30日までに提出すること。
- 2 「事業の種類」の欄には、日本標準産業分類の区分を記入すること。
- 3 「産業廃棄物処理計画における目標値」の欄には、項目ごとに、産業廃棄物処理計画に記載した目標値を記入すること。
- 4 第2面には、前年度の産業廃棄物の処理に関して、①～⑭の欄のそれぞれに、(1)から(14)に掲げる量を記入すること。
  - (1) ①欄 当該事業場において生じた産業廃棄物の量
  - (2) ②欄 (1)の量のうち、中間処理をせず直接自ら再生利用した量
  - (3) ③欄 (1)の量のうち、中間処理をせず直接自ら埋立処分又は海洋投入処分した量
  - (4) ④欄 (1)の量のうち、自ら中間処理をした産業廃棄物の当該中間処理前の量
  - (5) ⑤欄 (4)の量のうち、熱回収を行った量
  - (6) ⑥欄 自ら中間処理をした後の量
  - (7) ⑦欄 (4)の量から(6)の量を差し引いた量
  - (8) ⑧欄 (6)の量のうち、自ら利用し、又は他人に売却した量
  - (9) ⑨欄 (6)の量のうち、自ら埋立処分及び海洋投入処分した量
  - (10) ⑩欄 中間処理及び最終処分を委託した量
  - (11) ⑪欄 (10)の量のうち、優良認定処理業者（廃棄物の処理及び清掃に関する法律施行令第6条の11第2号に該当する者）への処理委託量
  - (12) ⑫欄 (10)の量のうち、処理業者への再生利用委託量
  - (13) ⑬欄 (10)の量のうち、認定熱回収施設設置者（廃棄物の処理及び清掃に関する法律第15条の3の3第1項の認定を受けた者）である処理業者への焼却処理委託量
  - (14) ⑭欄 (10)の量のうち、認定熱回収施設設置者以外の熱回収を行っている処理業者への焼却処理委託量
- 5 第2面の左下の表には、項目ごとに、産業廃棄物処理計画に記載したそれぞれの実績値を記入すること。
- 6 産業廃棄物の種類が2以上あるときは、産業廃棄物の種類ごとに、第2面の例により産業廃棄物処理計画の実施状況を明らかにした書面を作成し、当該書面を添付すること。
- 7 ※欄は記入しないこと。