

産業廃棄物処理計画実施状況報告書

令和 6年 6月 20日

島根県知事 殿



提出者

住 所 島根県出雲市斐川町沖洲922番地

氏 名 ヒカワ工業株式会社

代表取締役 福田美樹

(法人にあつては、名称及び代表者の氏名)

電話番号 0853-72-6119

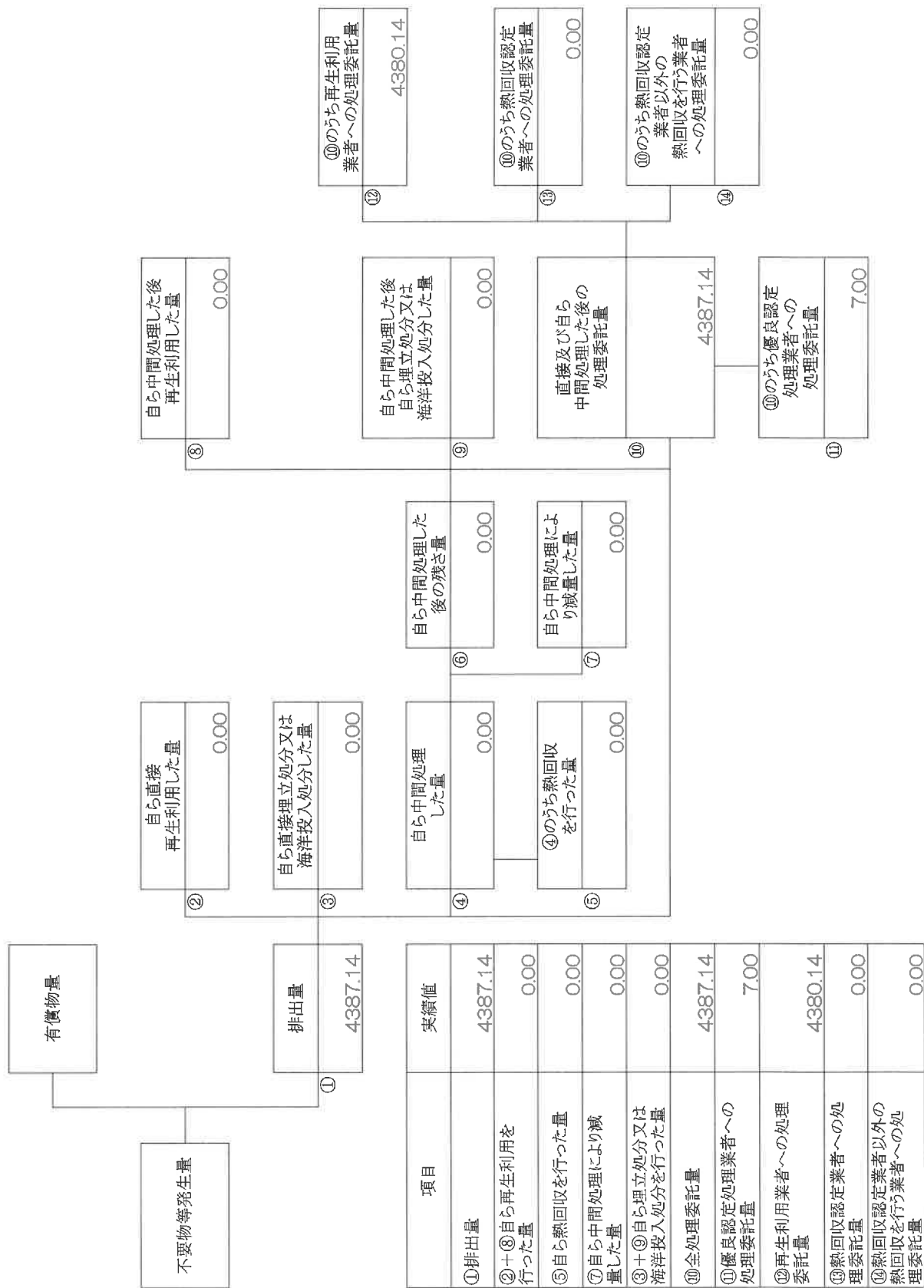
廃棄物の処理及び清掃に関する法律第12条第10項の規定に基づき、令和5年度の産業廃棄物処理計画の実施状況を報告します。

事業場の名称	ヒカワ工業株式会社		
事業場の所在地	出雲市斐川町沖洲922番地		
事業の種類	総合工事業		
産業廃棄物処理計画における計画期間	令和5年4月1日～令和6年3月31日		
産業廃棄物処理計画における目標値			
がれき類			
項目	目標値	項目	目標値
排出量	3500t	全処理委託量	3500t
自ら再生利用を行う産業廃棄物の量	t	優良認定処理業者への処理委託量	t
自ら熱回収を行う産業廃棄物の量	t	再生利用業者への処理委託量	3500t
自ら中間処理により減量する産業廃棄物の量	t	認定熱回収業者への処理委託量	t
自ら埋立処分又は海洋投入処分を行う産業廃棄物の量	t	認定熱回収業者以外の熱回収を行う業者への処理委託量	t

木くず			
項目	目標値	項目	目標値
排出量	15.0t	全処理委託量	15.0t
自ら再生利用を行う産業廃棄物の量	t	優良認定処理業者への処理委託量	t
自ら熱回収を行う産業廃棄物の量	t	再生利用業者への処理委託量	15.0t
自ら中間処理により減量する産業廃棄物の量	t	認定熱回収業者への処理委託量	t
自ら埋立処分又は海洋投入処分を行う産業廃棄物の量	t	認定熱回収業者以外の熱回収を行う業者への処理委託量	t
建設混合廃棄物			
項目	目標値	項目	目標値
排出量	25.0t	全処理委託量	25.0t
自ら再生利用を行う産業廃棄物の量	t	優良認定処理業者への処理委託量	25.0t
自ら熱回収を行う産業廃棄物の量	t	再生利用業者への処理委託量	t
自ら中間処理により減量する産業廃棄物の量	t	認定熱回収業者への処理委託量	t
自ら埋立処分又は海洋投入処分を行う産業廃棄物の量	t	認定熱回収業者以外の熱回収を行う業者への処理委託量	t
金属くず			
項目	目標値	項目	目標値
排出量	0.10t	全処理委託量	0.10t
自ら再生利用を行う産業廃棄物の量	t	優良認定処理業者への処理委託量	0.10t
自ら熱回収を行う産業廃棄物の量	t	再生利用業者への処理委託量	t
自ら中間処理により減量する産業廃棄物の量	t	認定熱回収業者への処理委託量	t
自ら埋立処分又は海洋投入処分を行う産業廃棄物の量	t	認定熱回収業者以外の熱回収を行う業者への処理委託量	t

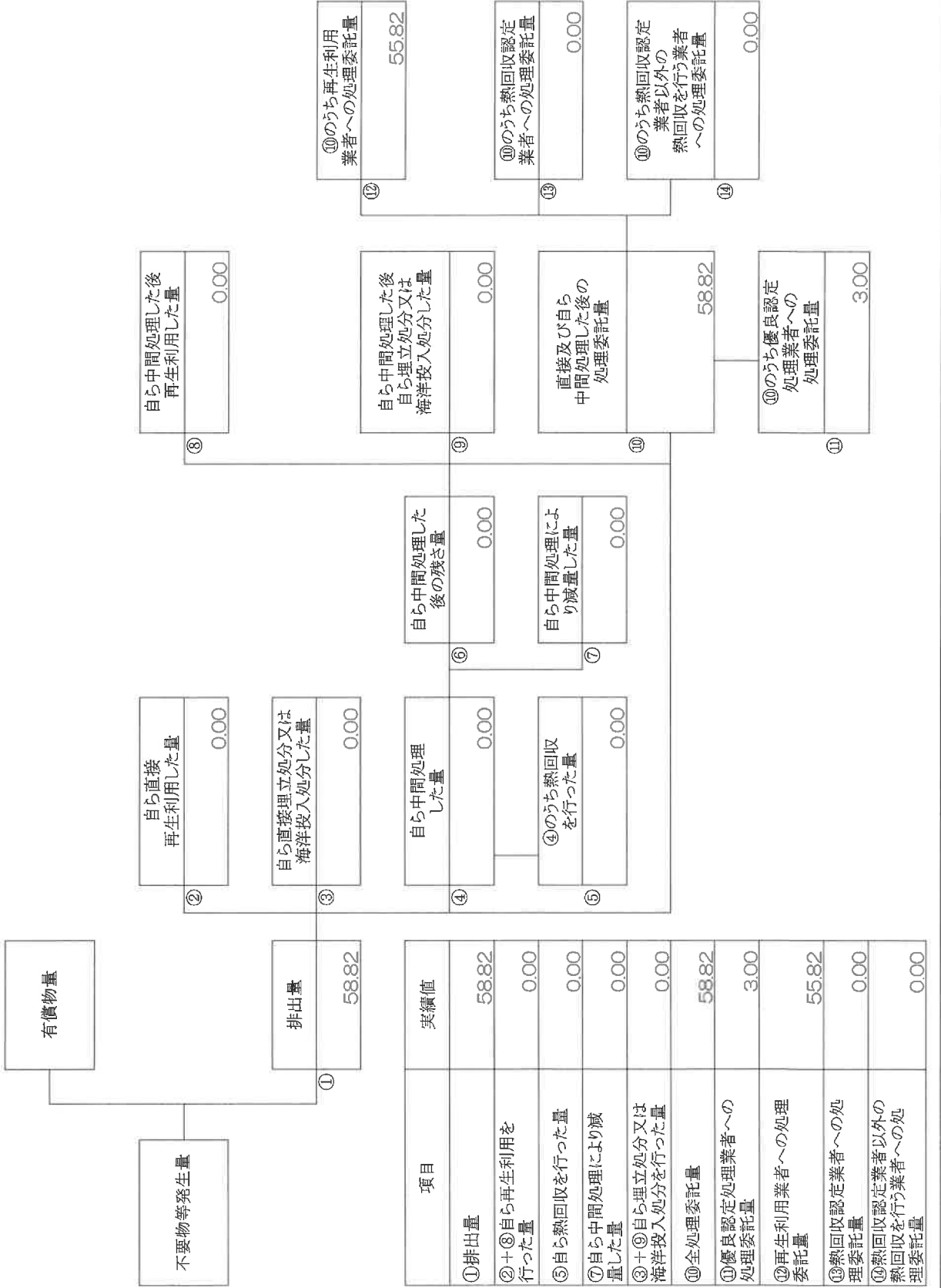
廃プラスチック類			
項目	目標値	項目	目標値
排出量	0.50t	全処理委託量	0.50t
自ら再生利用を行う産業廃棄物の量	t	優良認定処理業者への処理委託量	0.50t
自ら熱回収を行う産業廃棄物の量	t	再生利用業者への処理委託量	t
自ら中間処理により減量する産業廃棄物の量	t	認定熱回収業者への処理委託量	t
自ら埋立処分又は海洋投入処分を行う産業廃棄物の量	t	認定熱回収業者以外の熱回収を行う業者への処理委託量	t
汚泥			
項目	目標値	項目	目標値
排出量	1.0t	全処理委託量	1.0t
自ら再生利用を行う産業廃棄物の量	t	優良認定処理業者への処理委託量	1.0t
自ら熱回収を行う産業廃棄物の量	t	再生利用業者への処理委託量	t
自ら中間処理により減量する産業廃棄物の量	t	認定熱回収業者への処理委託量	t
自ら埋立処分又は海洋投入処分を行う産業廃棄物の量	t	認定熱回収業者以外の熱回収を行う業者への処理委託量	t
廃油			
項目	目標値	項目	目標値
排出量	0.50t	全処理委託量	0.50t
自ら再生利用を行う産業廃棄物の量	t	優良認定処理業者への処理委託量	0.50t
自ら熱回収を行う産業廃棄物の量	t	再生利用業者への処理委託量	t
自ら中間処理により減量する産業廃棄物の量	t	認定熱回収業者への処理委託量	t
自ら埋立処分又は海洋投入処分を行う産業廃棄物の量	t	認定熱回収業者以外の熱回収を行う業者への処理委託量	t

計画の実施状況 (産業廃棄物の種類：がれき類)

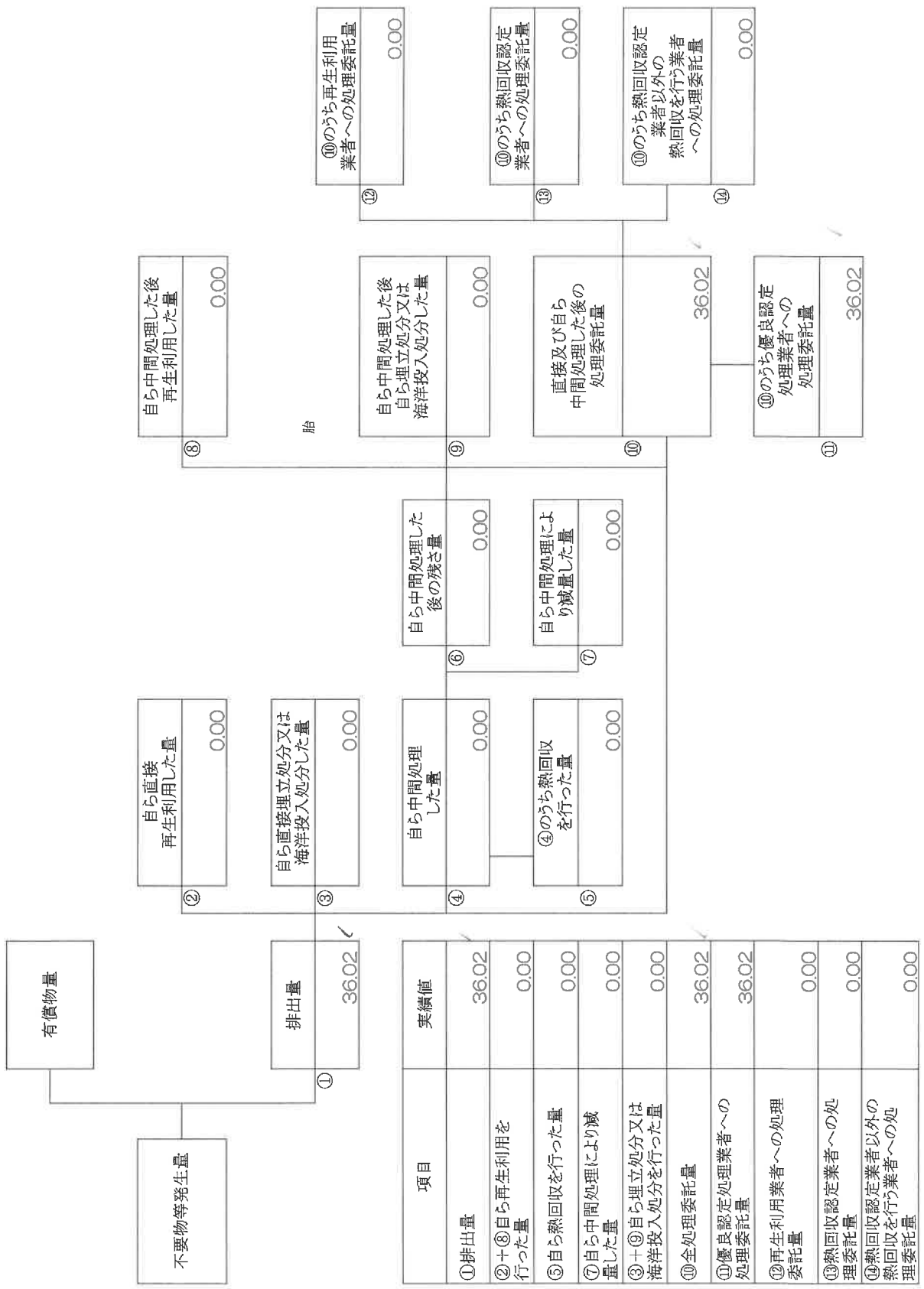


(産業廃棄物の種類: 木くず)

計画の実施状況



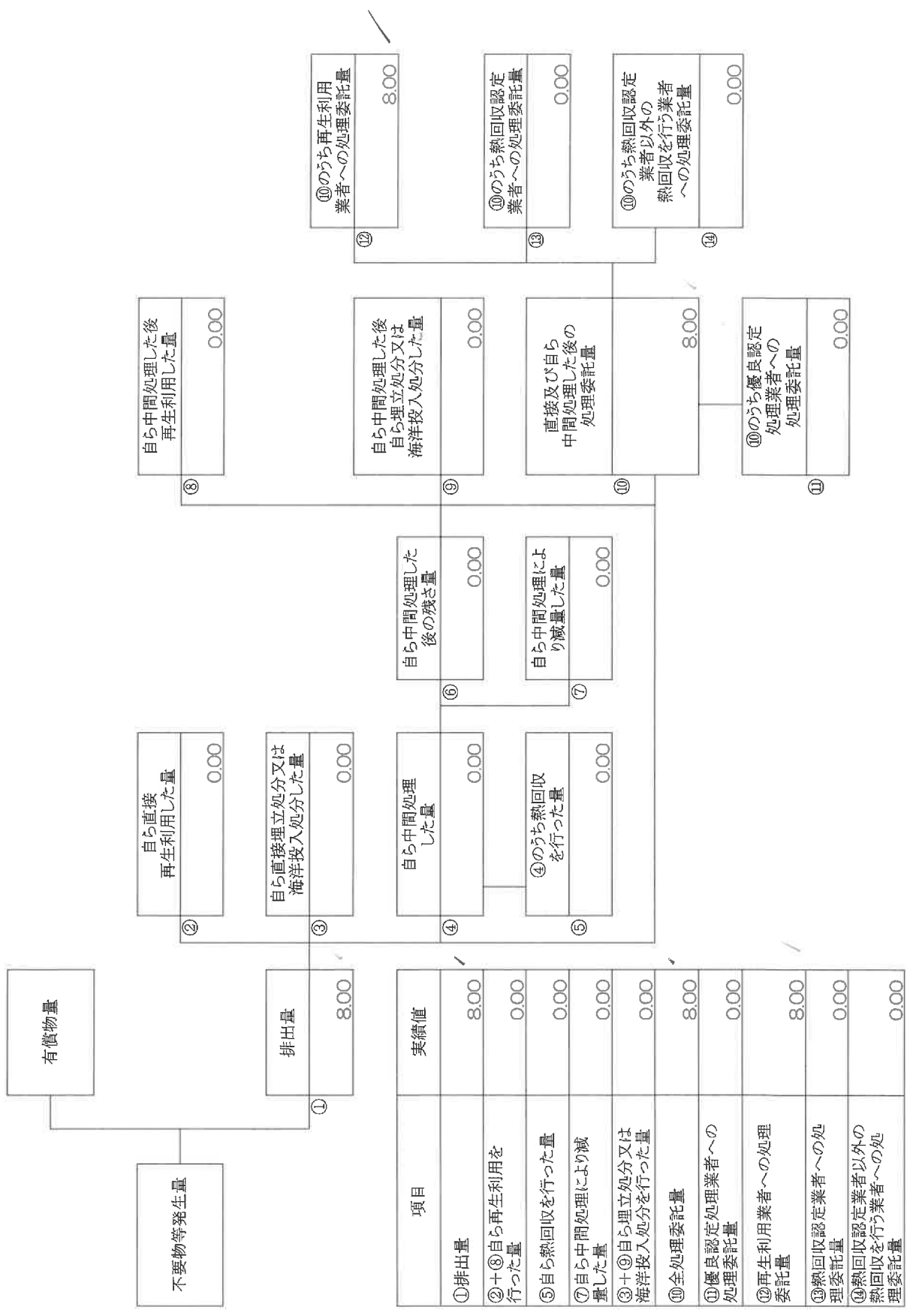
計画の実施状況 (産業廃棄物の種類: 建設混合廃棄物)



項目	実績値
①排出量	36.02
②+⑧自ら再生利用を行った量	0.00
⑤自ら熱回収を行った量	0.00
⑦自ら中間処理により減量した量	0.00
③+④+⑤+⑥+⑦+⑧+⑨自ら埋立処分又は海洋投入処分を行った量	0.00
⑩全処理委託量	36.02
⑪優良認定処理業者への処理委託量	36.02
⑫再生利用者への処理委託量	0.00
⑬熱回収認定業者への処理委託量	0.00
⑭熱回収認定業者以外の熱回収を行う業者への処理委託量	0.00

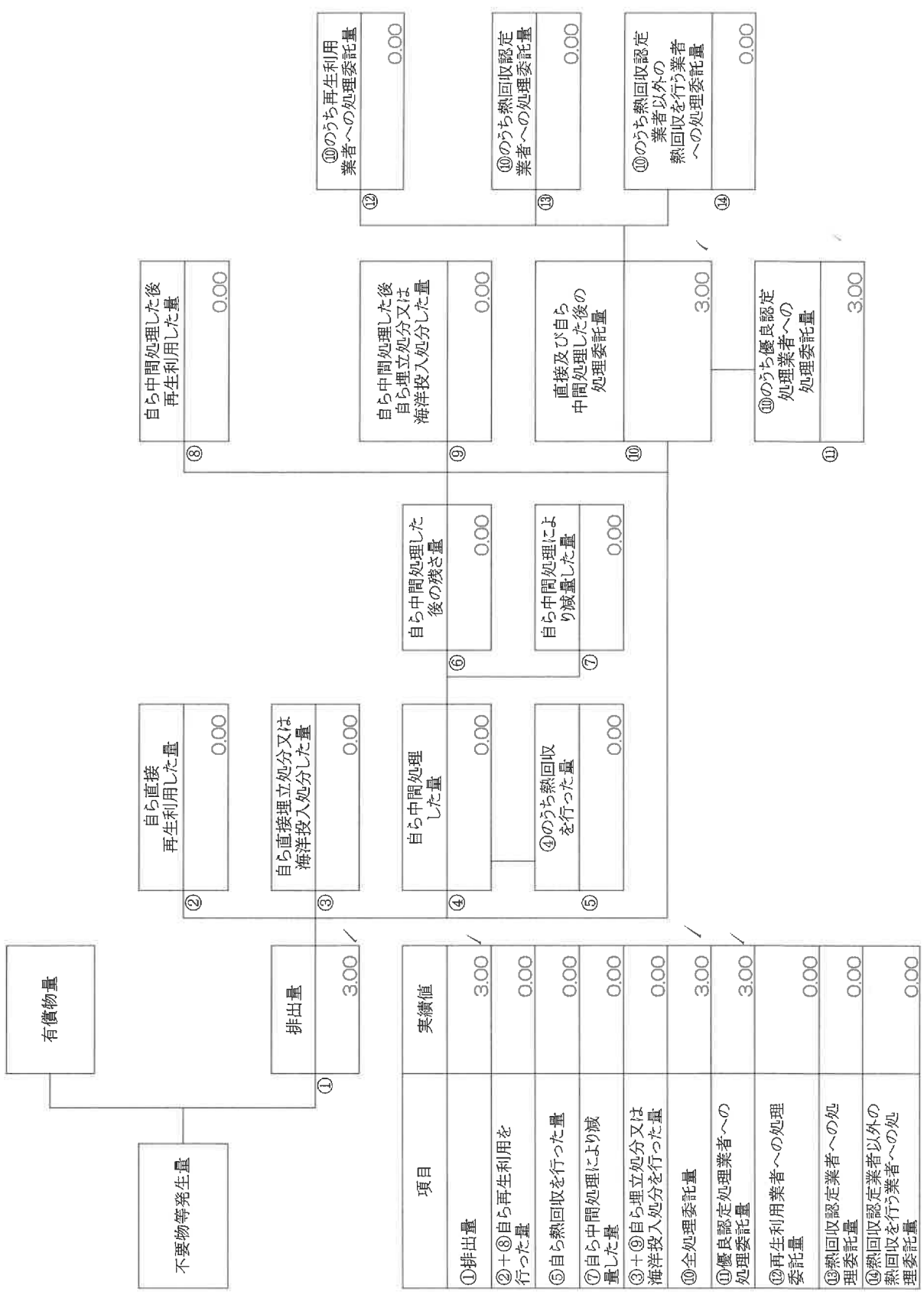
計画の実施状況

(産業廃棄物の種類：金属くず)



項目	実績値
①排出量	8.00
②+③自ら再生利用を行った量	0.00
⑤自ら熱回収を行った量	0.00
⑦自ら中間処理により減量した量	0.00
③+⑤自ら埋立処分又は海洋投入処分を行った量	0.00
⑩全処理委託量	8.00
⑪優良認定処理業者への処理委託量	0.00
⑫再生利用業者への処理委託量	8.00
⑬熱回収認定業者への処理委託量	0.00
⑭熱回収認定業者以外の熱回収を行う業者への処理委託量	0.00

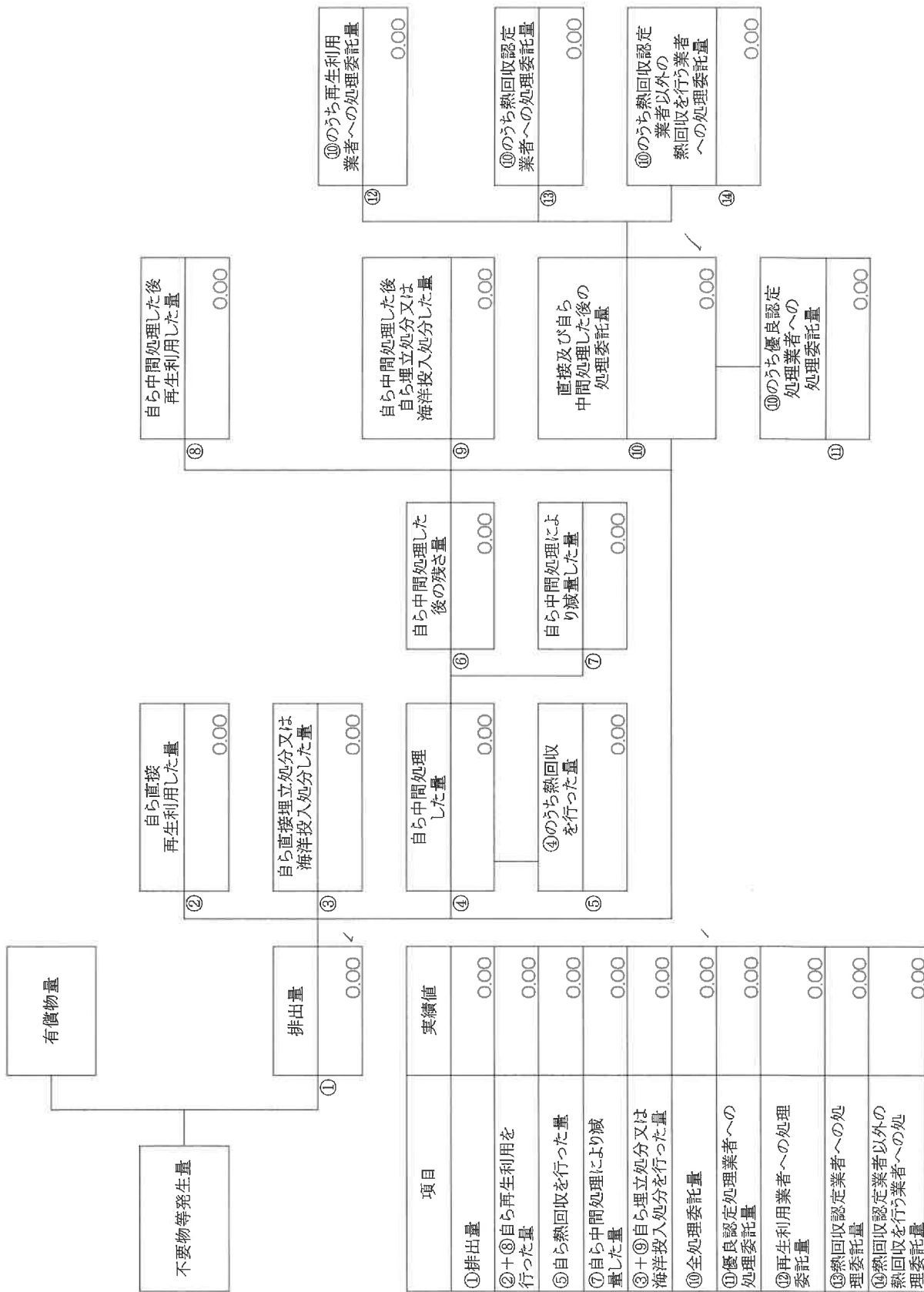
計画の実施状況 (産業廃棄物の種類：廃プラスチック類)



項目	実績値
①排出量	3.00
②+⑧自ら再生利用を行った量	0.00
⑤自ら熱回収を行った量	0.00
⑦自ら中間処理により減量した量	0.00
③+⑤自ら埋立処分又は海洋投入処分を行った量	0.00
⑨全処理委託量	3.00
⑪優良認定処理業者への処理委託量	3.00
⑫再生利用業者への処理委託量	0.00
⑬熱回収認定業者への処理委託量	0.00
⑭熱回収認定業者以外の業者への処理委託量	0.00

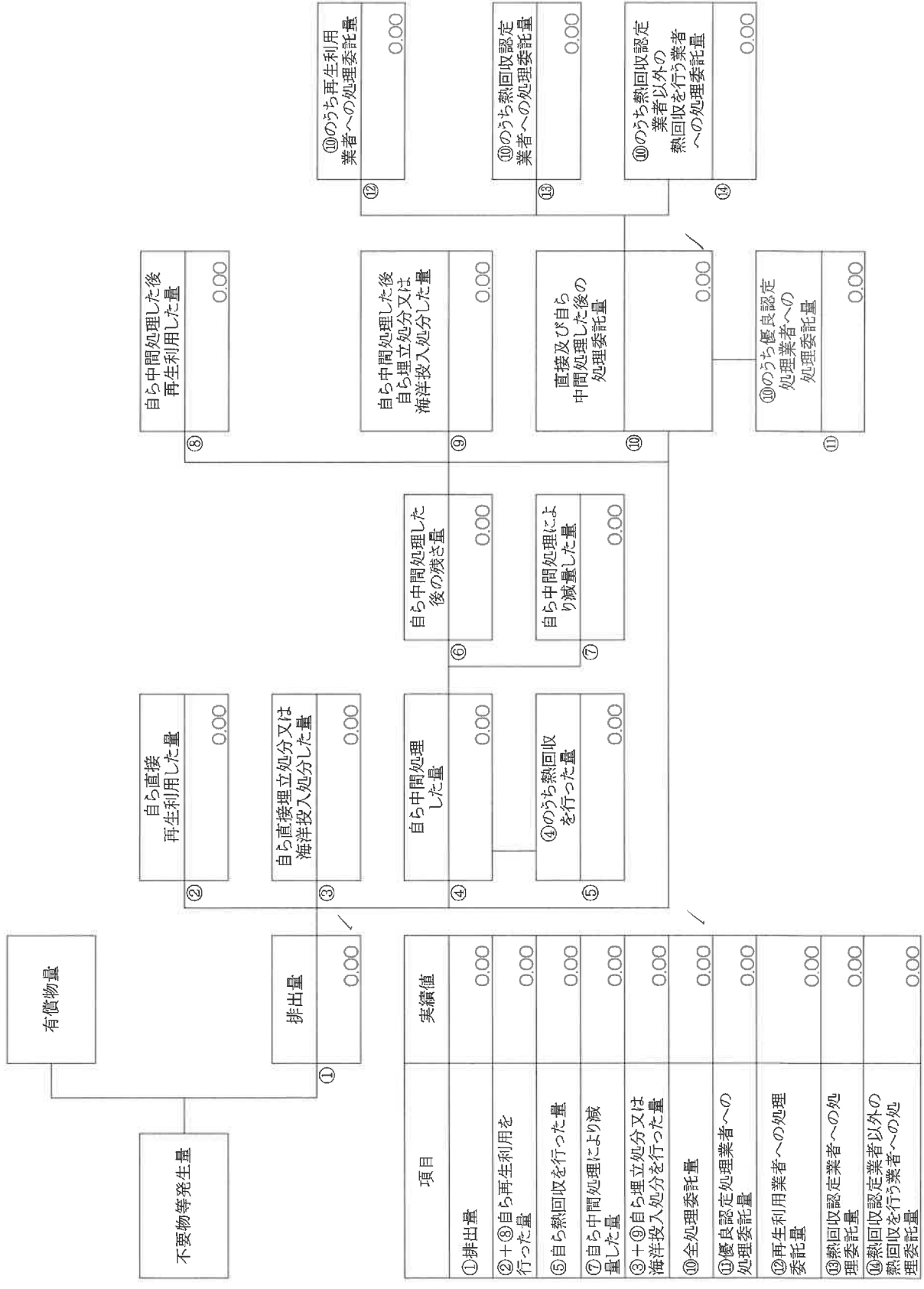
計画の実施状況

(産業廃棄物の種類：汚泥)



項目	実績値
①排出量	0.00
②+⑧自ら再生利用を行った量	0.00
⑤自ら熱回収を行った量	0.00
⑦自ら中間処理により減量した量	0.00
③+⑨自ら埋立処分又は海洋投入処分を行った量	0.00
⑩全処理委託量	0.00
⑪優良認定処理業者への処理委託量	0.00
⑫再生利用業者への処理委託量	0.00
⑬熱回収認定業者への処理委託量	0.00
⑭熱回収認定業者以外の熱回収を行う業者への処理委託量	0.00

計画の実施状況 (産業廃棄物の種類: 廃油)



自ら中間処理した後 再生利用した量	0.00
⑧	

自ら直接 再生利用した量	0.00
②	

自ら直接埋立処分又は 海洋投入処分した量	0.00
③	

自ら中間処理した 後の残存量	0.00
⑥	

自ら中間処理 した量	0.00
④	

自ら中間処理によ り減量した量	0.00
⑦	

④のうち熱回収 を行った量	0.00
⑤	

直接及び自ら 中間処理した後の 処理委託量	0.00
⑩	

⑩のうち優良認定 処理業者への 処理委託量	0.00
⑪	

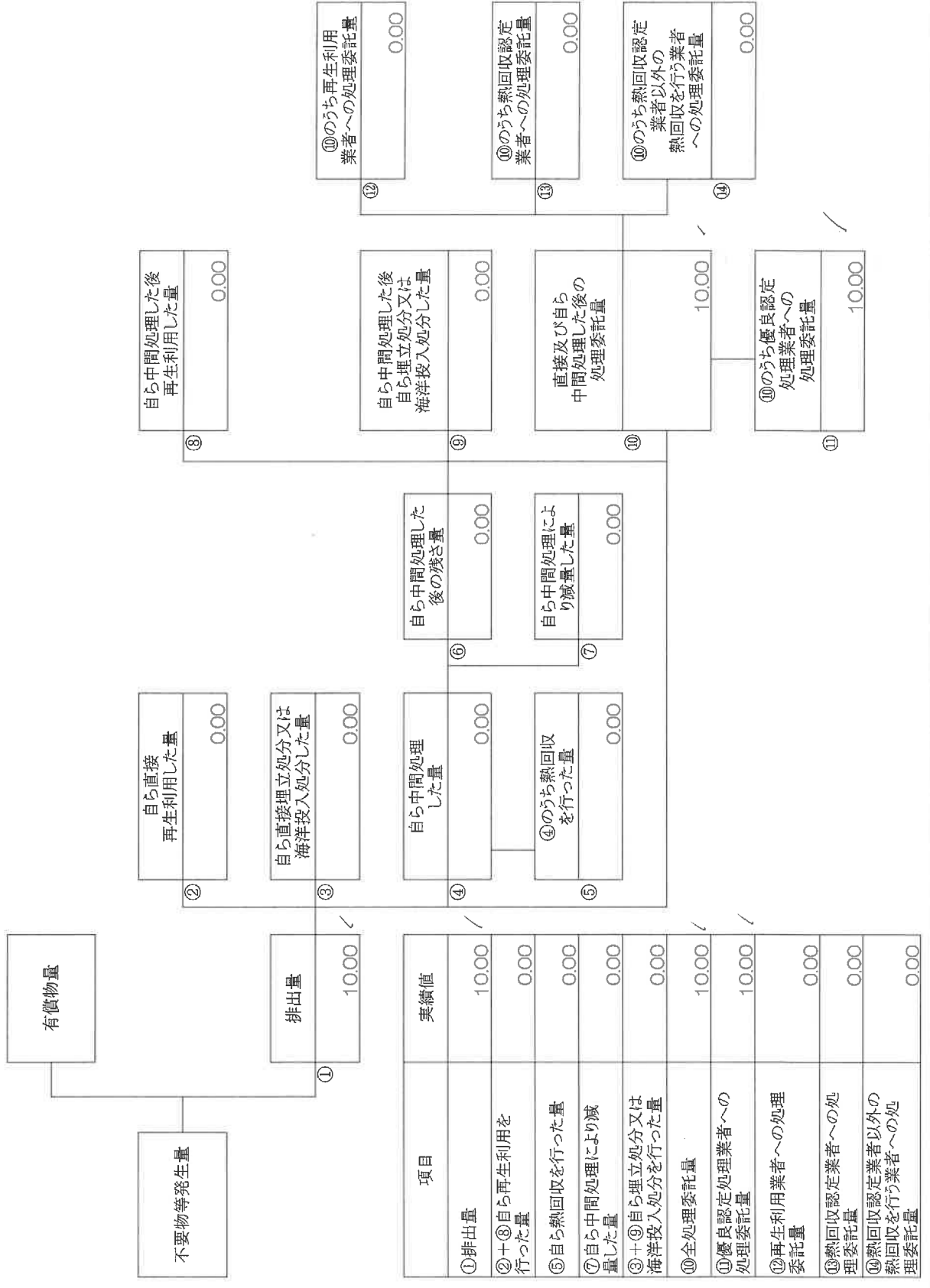
⑩のうち再生利用 業者への処理委託量	0.00
⑫	

⑩のうち熱回収認定 業者への処理委託量	0.00
⑬	

⑩のうち熱回収認定 業者以外の 熱回収を行う業者 への処理委託量	0.00
⑭	

項目	実績値
①排出量	0.00
②+③自ら再生利用を 行った量	0.00
⑤自ら熱回収を行った量	0.00
⑦自ら中間処理により減 量した量	0.00
③+④自ら埋立処分又は 海洋投入処分を行った量	0.00
⑩全処理委託量	0.00
⑪優良認定処理業者への 処理委託量	0.00
⑫再生利用業者への処理 委託量	0.00
⑬熱回収認定業者への処 理委託量	0.00
⑭熱回収認定業者以外の 熱回収を行う業者への処 理委託量	0.00

計画の実施状況
(産業廃棄物の種類： ガラスくず、コンクリートくず及び陶磁器くず)



項目	実績値
①排出量	10.00
②+③自ら再生利用を行った量	0.00
⑤自ら熱回収を行った量	0.00
⑦自ら中間処理により減量した量	0.00
③+④自ら埋立処分又は海洋投入処分を行った量	0.00
⑩全処理委託量	10.00
①優良認定処理業者への処理委託量	10.00
⑫再生利用業者への処理委託量	0.00
⑬熱回収認定業者への処理委託量	0.00
⑭熱回収認定業者以外の熱回収を行う業者への処理委託量	0.00

⑧ 自ら中間処理した後再生利用した量	0.00
--------------------	------

⑫ ⑩のうち再生利用業者への処理委託量	0.00
---------------------	------

⑨ 自ら中間処理した後自ら埋立処分又は海洋投入処分した量	0.00
------------------------------	------

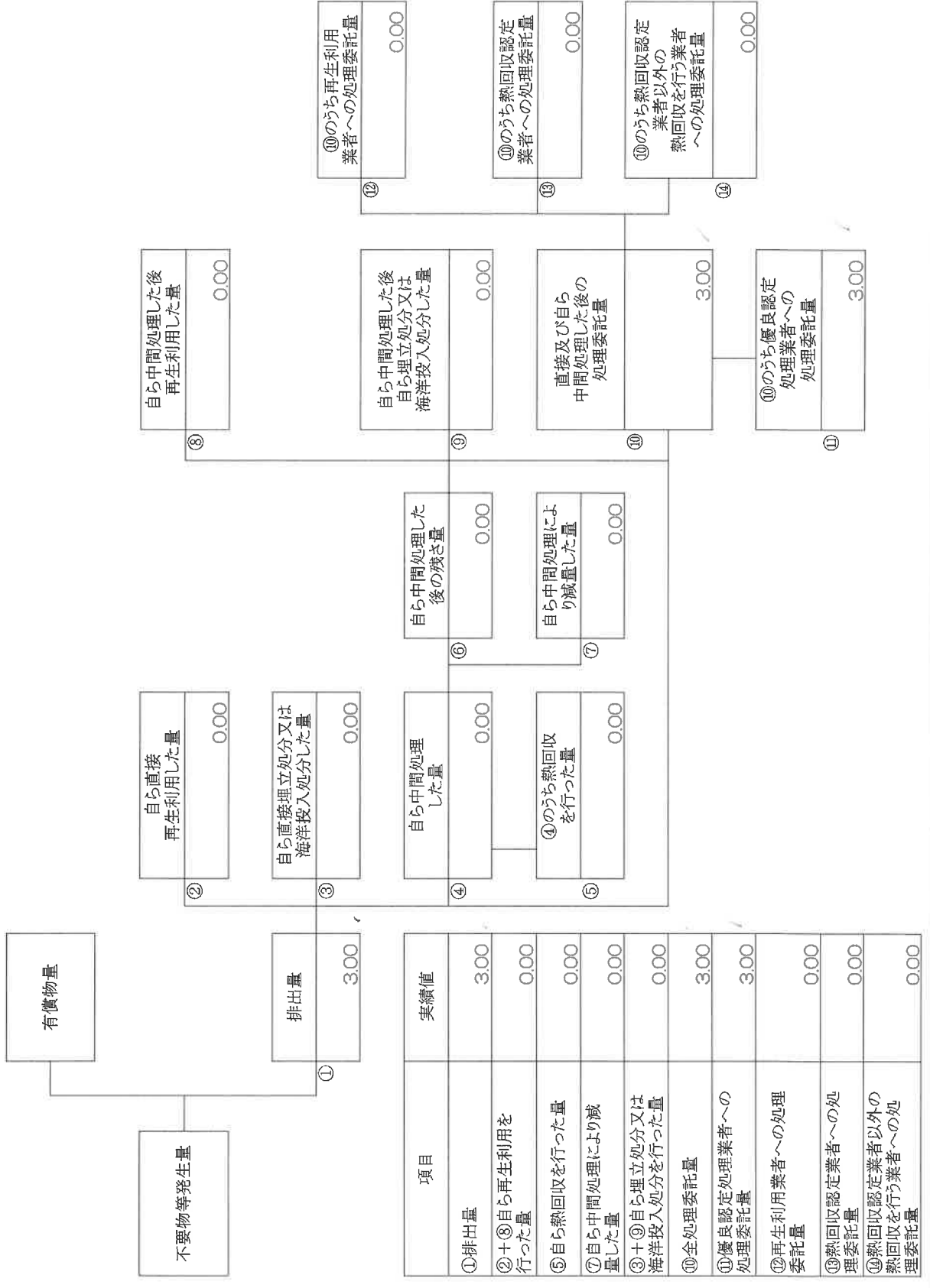
⑬ ⑩のうち熱回収認定業者への処理委託量	0.00
----------------------	------

⑩ 直接及び自ら中間処理した後の処理委託量	10.00
-----------------------	-------

⑭ ⑩のうち熱回収認定業者以外の熱回収を行う業者への処理委託量	0.00
---------------------------------	------

⑪ ⑩のうち優良認定処理業者への処理委託量	10.00
-----------------------	-------

計画の実施状況 (産業廃棄物の種類: 繊維くず)



項目	実績値
①排出量	3.00
②+③自ら再生利用を行った量	0.00
⑤自ら熱回収を行った量	0.00
⑦自ら中間処理により減量した量	0.00
③+④自ら埋立処分又は海洋投入処分を行った量	0.00
⑩全処理委託量	3.00
⑪優良認定処理業者への処理委託量	3.00
⑫再生利用業者への処理委託量	0.00
⑬熱回収認定業者への処理委託量	0.00
⑭熱回収認定業者以外の熱回収を行う業者への処理委託量	0.00