

産業廃棄物処理計画実施状況報告書

令和 6年 6月 25日

島根県知事 殿



提出者

住 所 島根県浜田市下府町327番地41

氏 名 祥洋建設株式会社

代表取締役 今井久晴

(法人にあつては、名称及び代表者の氏名)

電話番号 0855-23-6667

廃棄物の処理及び清掃に関する法律第12条第10項の規定に基づき、令和 5 年度の産業廃棄物処理計画の実施状況を報告します。

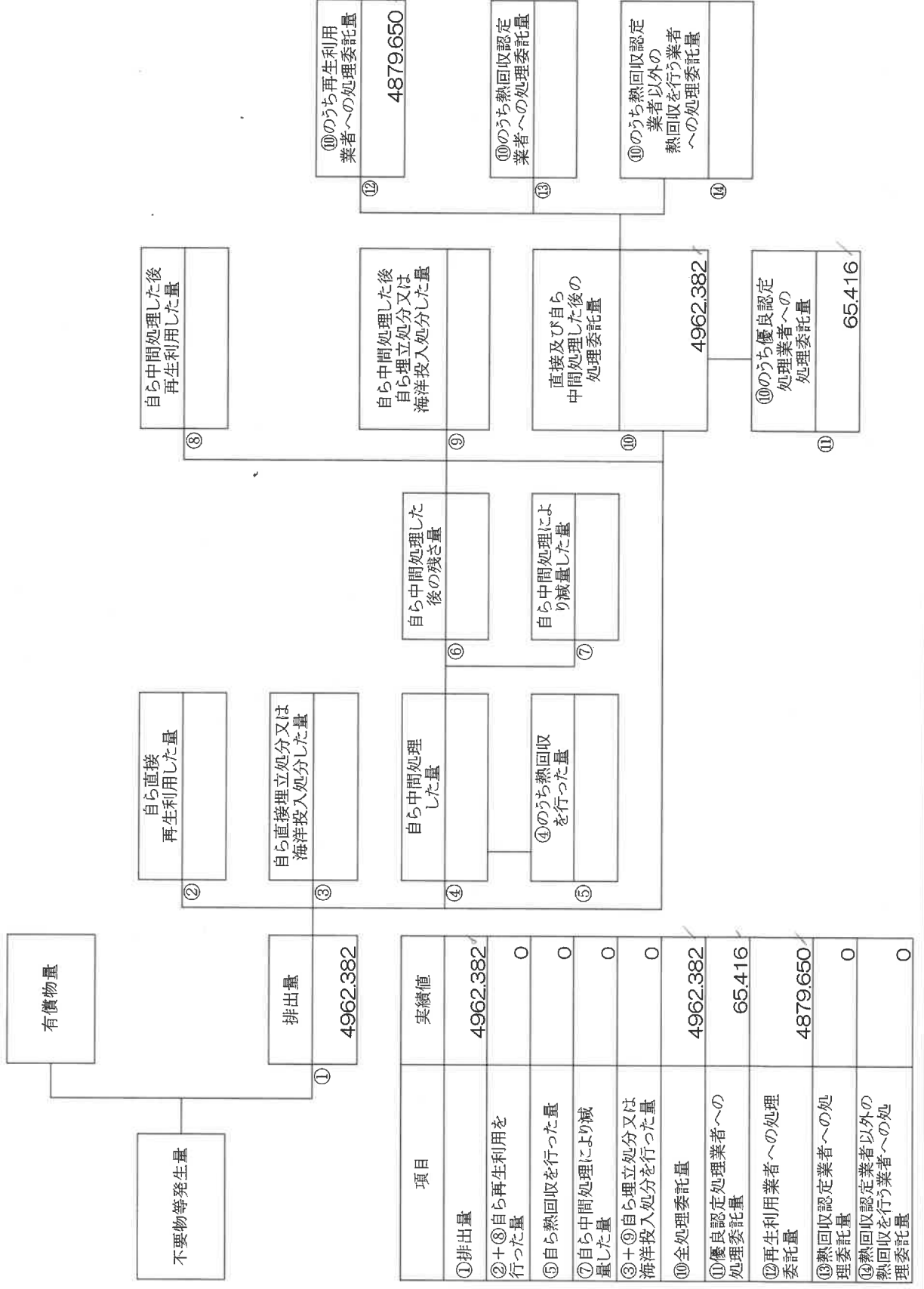
事業場の名称	祥洋建設株式会社
事業場の所在地	島根県内の複数の工事現場（松江市を除く）
事業の種類	総合工事業
産業廃棄物処理計画における計画期間	令和5年4月1日 ~ 令和6年3月31日

産業廃棄物処理計画における目標値

項目	目標値	項目	目標値
排出量	1225.34t	全処理委託量	1225.34t
自ら再生利用を行う産業廃棄物の量	t	優良認定処理業者への処理委託量	1223.209t
自ら熱回収を行う産業廃棄物の量	t	再生利用業者への処理委託量	1139.474t
自ら中間処理により減量する産業廃棄物の量	t	認定熱回収業者への処理委託量	t
自ら埋立処分又は海洋投入処分を行う産業廃棄物の量	t	認定熱回収業者以外の熱回収を行う業者への処理委託量	t

※事務処理欄

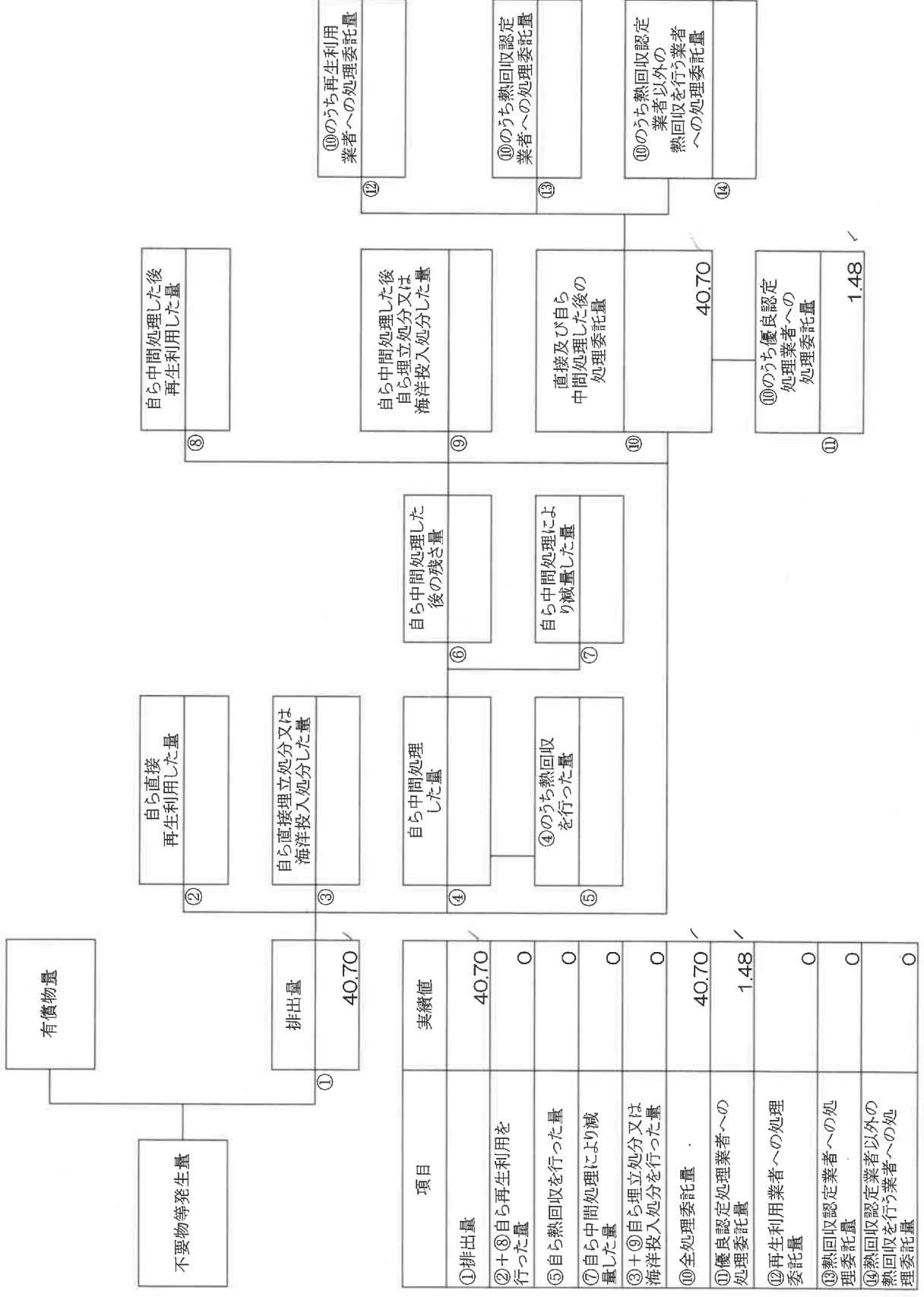
計画の実施状況 (産業廃棄物の種類: がれき類)



項目	実績値
①排出量	4962.382
②+⑧自ら再生利用を行った量	0
⑤自ら熱回収を行った量	0
⑦自ら中間処理により減量した量	0
③+⑥自ら埋立処分又は海洋投入処分を行った量	0
⑩全処理委託量	4962.382
⑪優良認定処理業者への処理委託量	65.416
⑫再生利用業者への処理委託量	4879.650
⑬熱回収認定業者への処理委託量	0
⑭熱回収認定業者以外の熱回収を行う業者への処理委託量	0

計画の実施状況

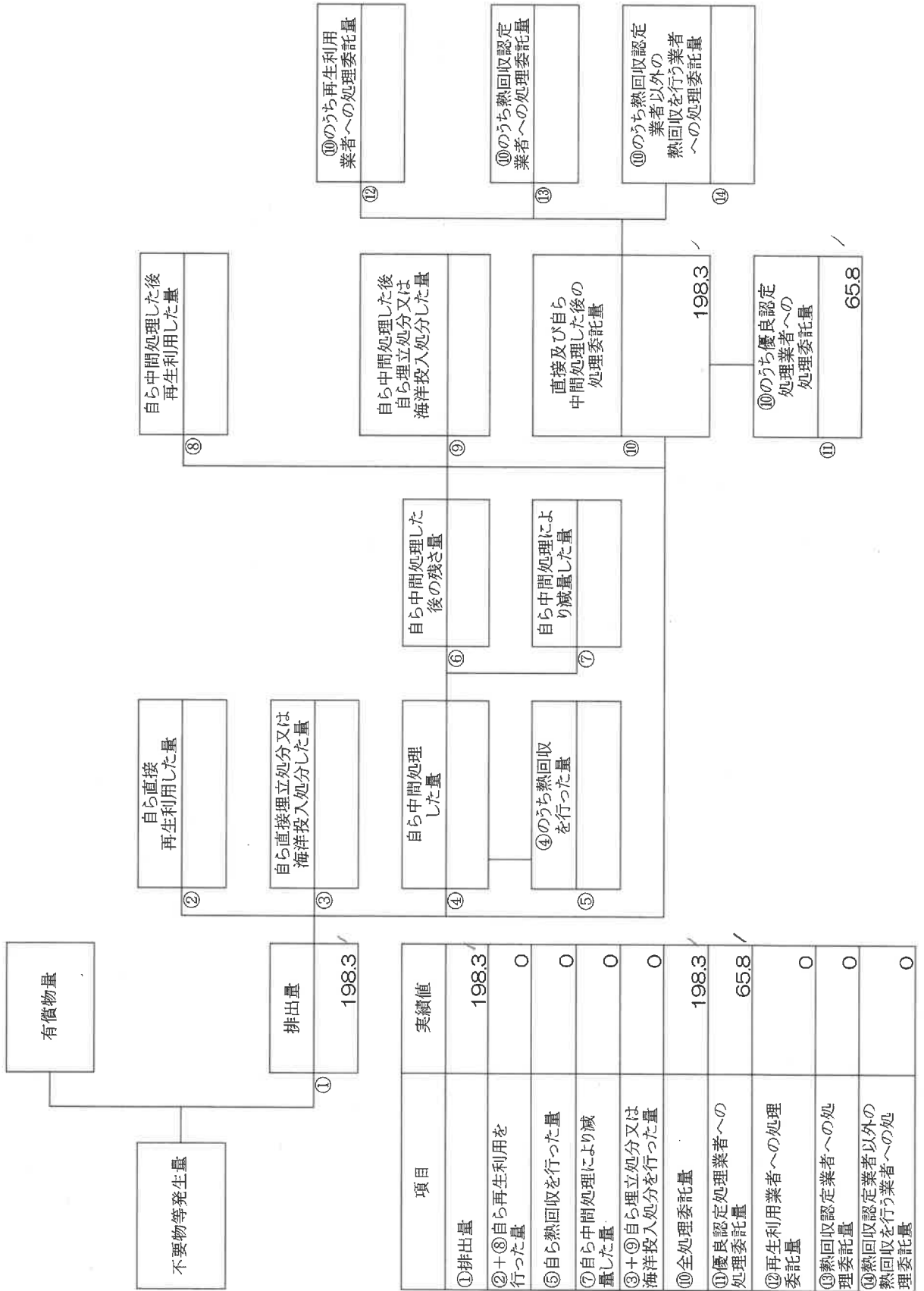
(産業廃棄物の種類: がれき類(石綿含有産業廃棄物))



項目	実績値
①排出量	40.70
②+③自ら再生利用を行った量	0
⑤自ら熱回収を行った量	0
⑦自ら中間処理により減量した量	0
③+⑤+⑦自ら埋立処分又は海洋投入処分を行った量	0
⑩全処理委託量	40.70
⑪優良認定処理業者への処理委託量	1.48
⑫再生利用業者への処理委託量	0
⑬熱回収認定業者への処理委託量	0
⑭熱回収認定業者以外の熱回収を行う業者への処理委託量	0

計画の実施状況

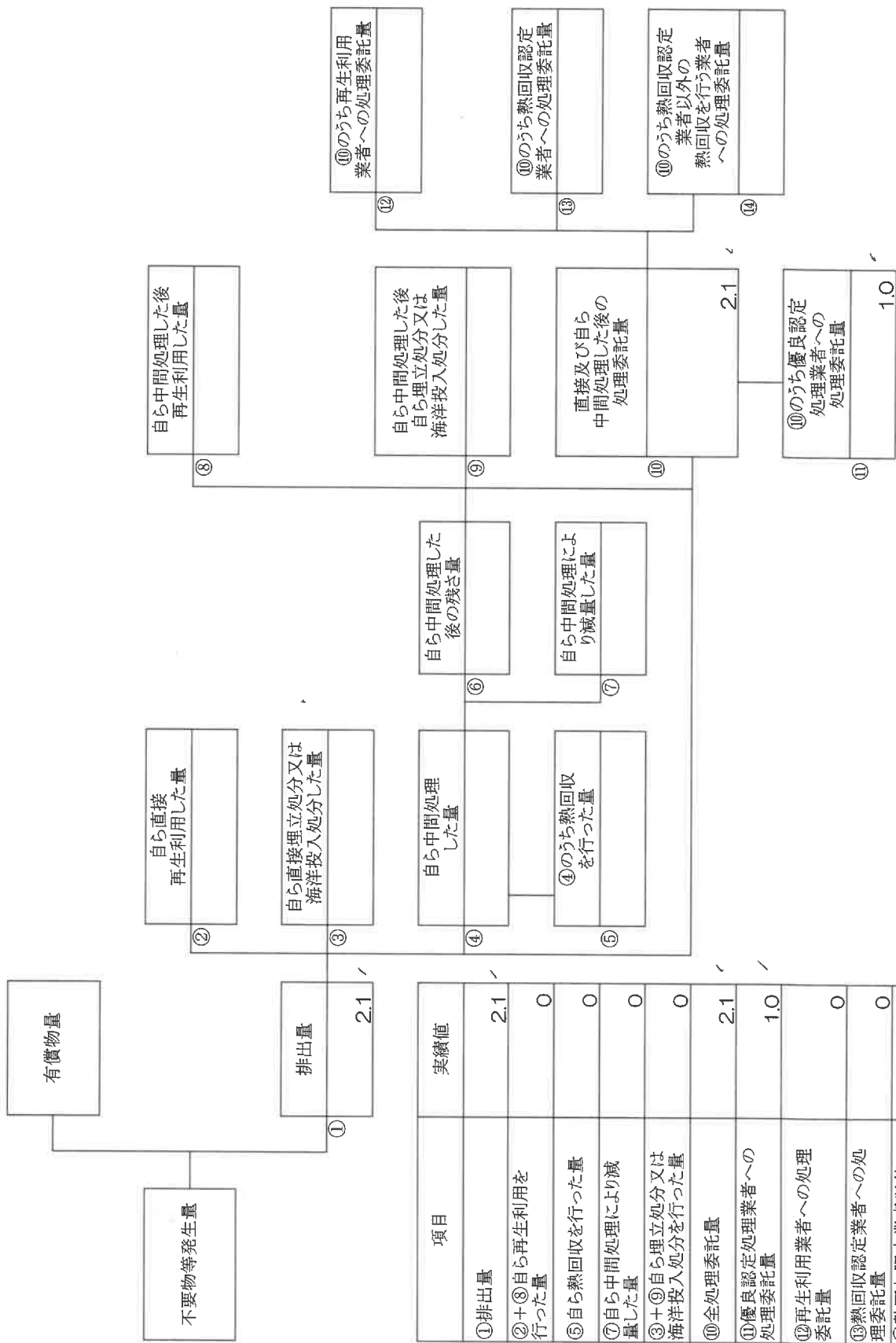
(産業廃棄物の種類: ガラス・陶磁器くず)



項目	実績値
①排出量	198.3
②+⑧自ら再生利用を行った量	0
⑤自ら熱回収を行った量	0
⑦自ら中間処理により減量した量	0
③+⑤自ら埋立処分又は海洋投入処分を行った量	0
⑩全処理委託量	198.3
⑪優良認定処理業者への処理委託量	65.8
⑫再生利用業者への処理委託量	0
⑬熱回収認定業者への処理委託量	0
⑭熱回収認定業者以外の熱回収を行う業者への処理委託量	0

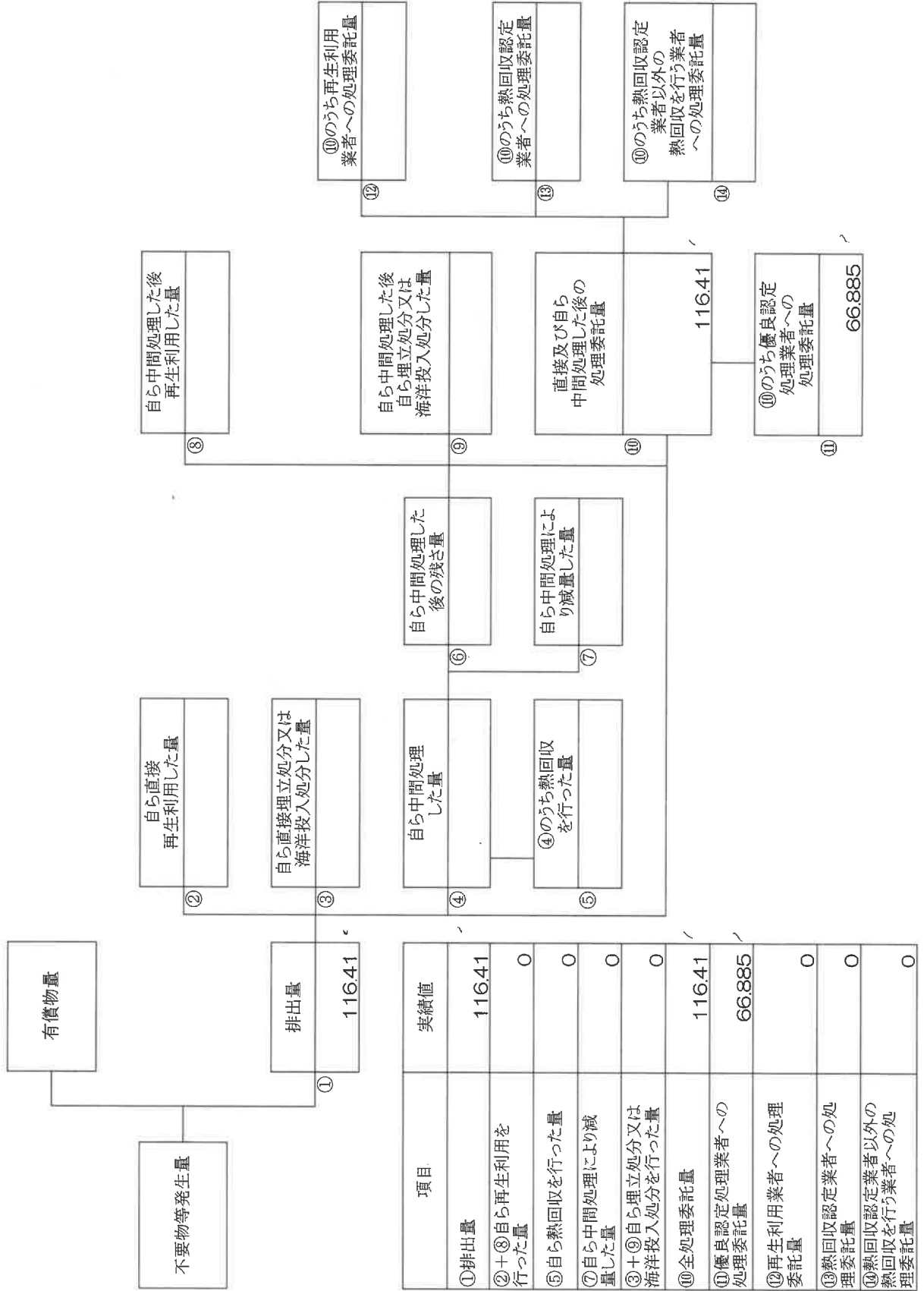
計画の実施状況

(産業廃棄物の種類: ガラス・陶磁器くず(石綿含有産業廃棄物))



項目	実績値
①排出量	2.1
②+⑧自ら再生利用を行った量	0
⑤自ら熱回収を行った量	0
⑦自ら中間処理により減量した量	0
③+⑨自ら埋立処分又は海洋投入処分を行った量	0
⑩全処理委託量	2.1
⑪優良認定処理業者への処理委託量	1.0
⑫再生利用業者への処理委託量	0
⑬熱回収認定業者への処理委託量	0
⑭熱回収認定業者以外の業者へ熱回収を行う業者への処理委託量	0

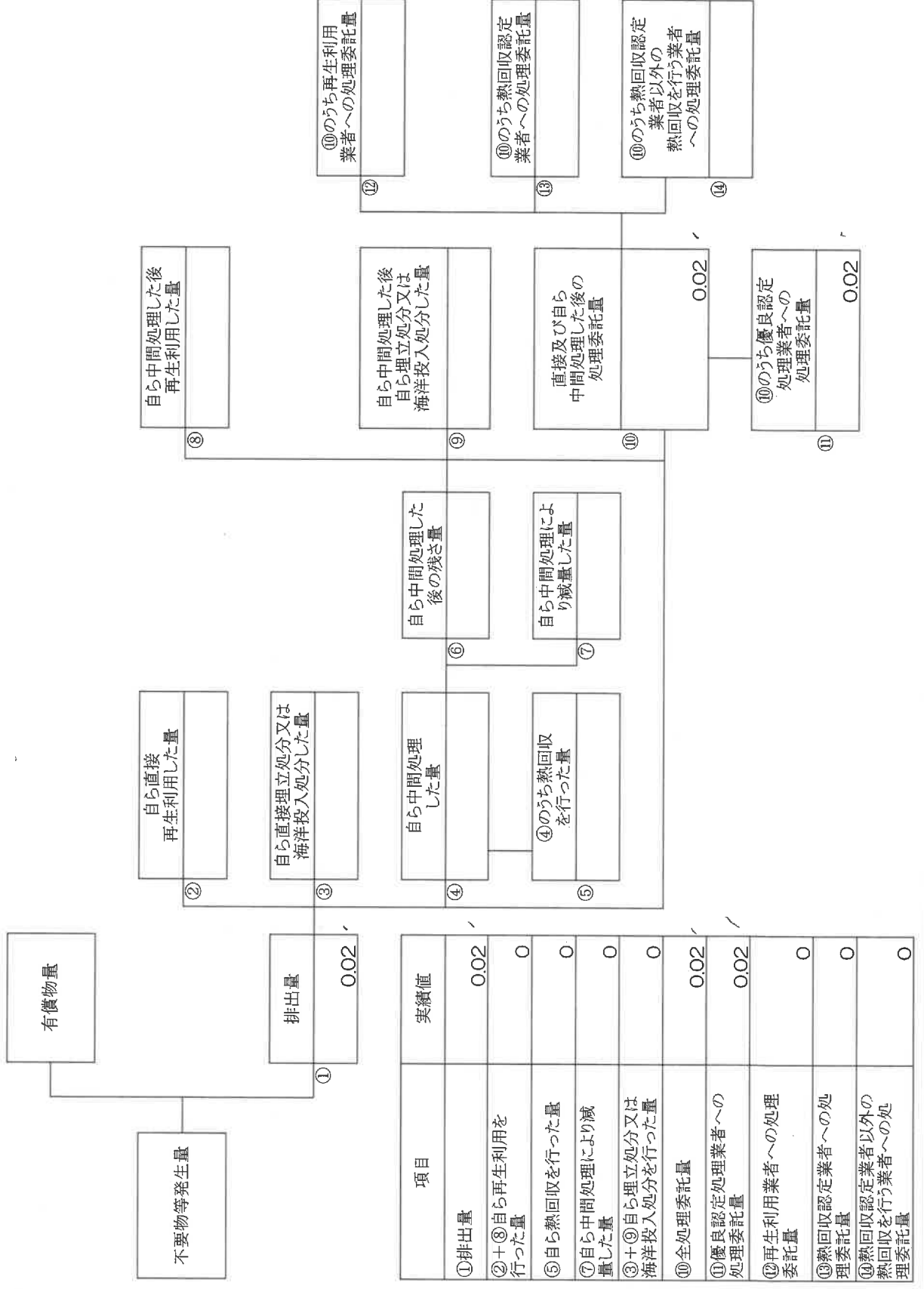
計画の実施状況 (産業廃棄物の種類: プラスチック類)



項目	実績値
①排出量	116.41
②+⑧自ら再生利用を行った量	0
⑤自ら熱回収を行った量	0
⑦自ら中間処理により減量した量	0
③+⑥自ら埋立処分又は海洋投入処分を行った量	0
⑩全処理委託量	116.41
⑩優良認定処理業者への処理委託量	66.885
⑫再生利用業者への処理委託量	0
⑬熱回収認定業者への処理委託量	0
⑭熱回収認定業者以外の熱回収を行う業者への処理委託量	0

計画の実施状況

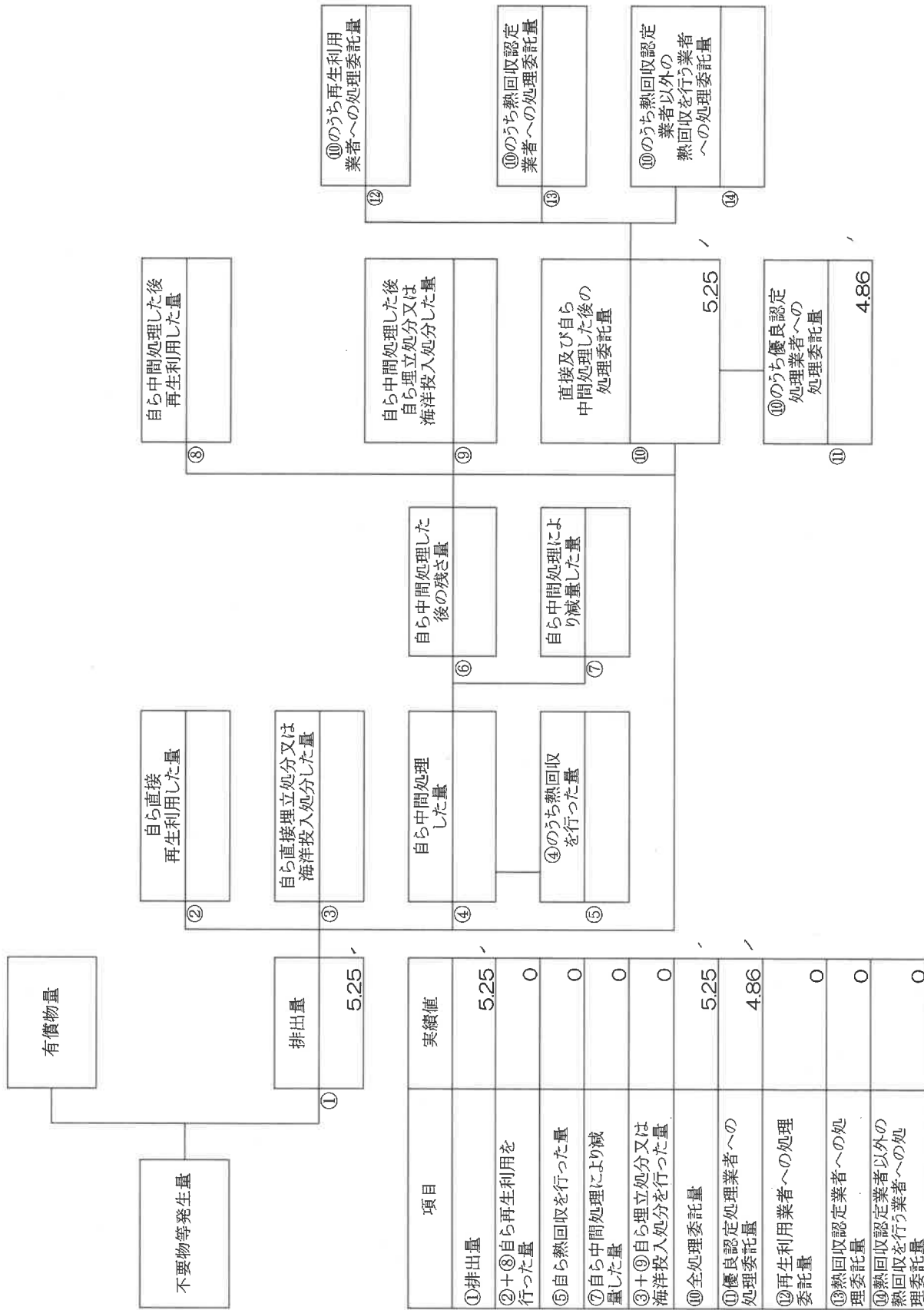
(産業廃棄物の種類: プラスチック類(石綿含有産業廃棄物))



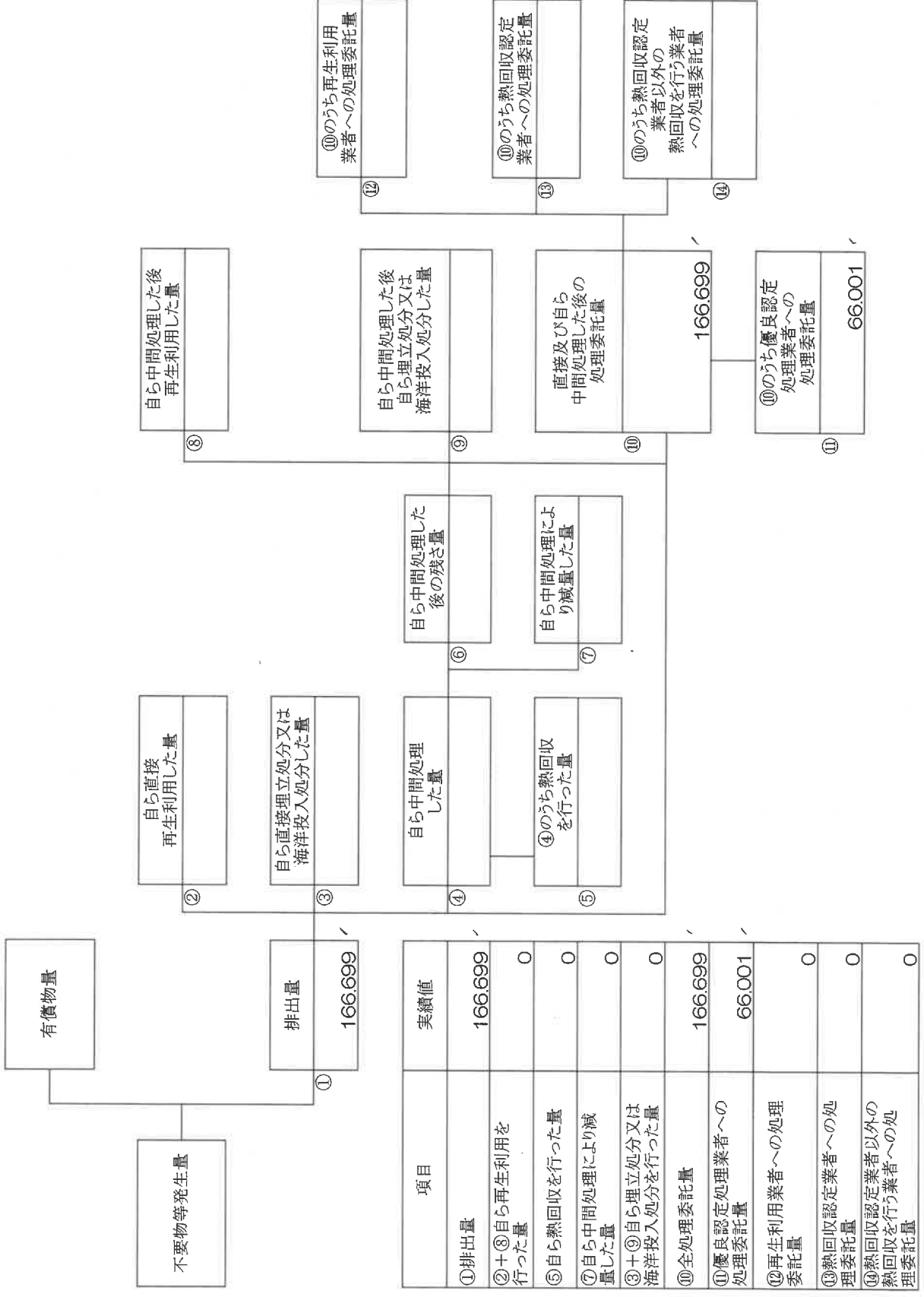
項目	実績値
①排出量	0.02
②+③自ら再生利用を行った量	0
⑤自ら熱回収を行った量	0
⑦自ら中間処理により減量した量	0
③+⑤自ら埋立処分又は海洋投入処分を行った量	0
⑩全処理委託量	0.02
⑩優良認定処理業者への処理委託量	0.02
⑫再生利用業者への処理委託量	0
⑬熱回収認定業者への処理委託量	0
⑭熱回収認定業者以外の業者へ熱回収を行う業者への処理委託量	0

計画の実施状況

(産業廃棄物の種類： 金属くず)



計画の実施状況 (産業廃棄物の種類: 混合廃棄物)



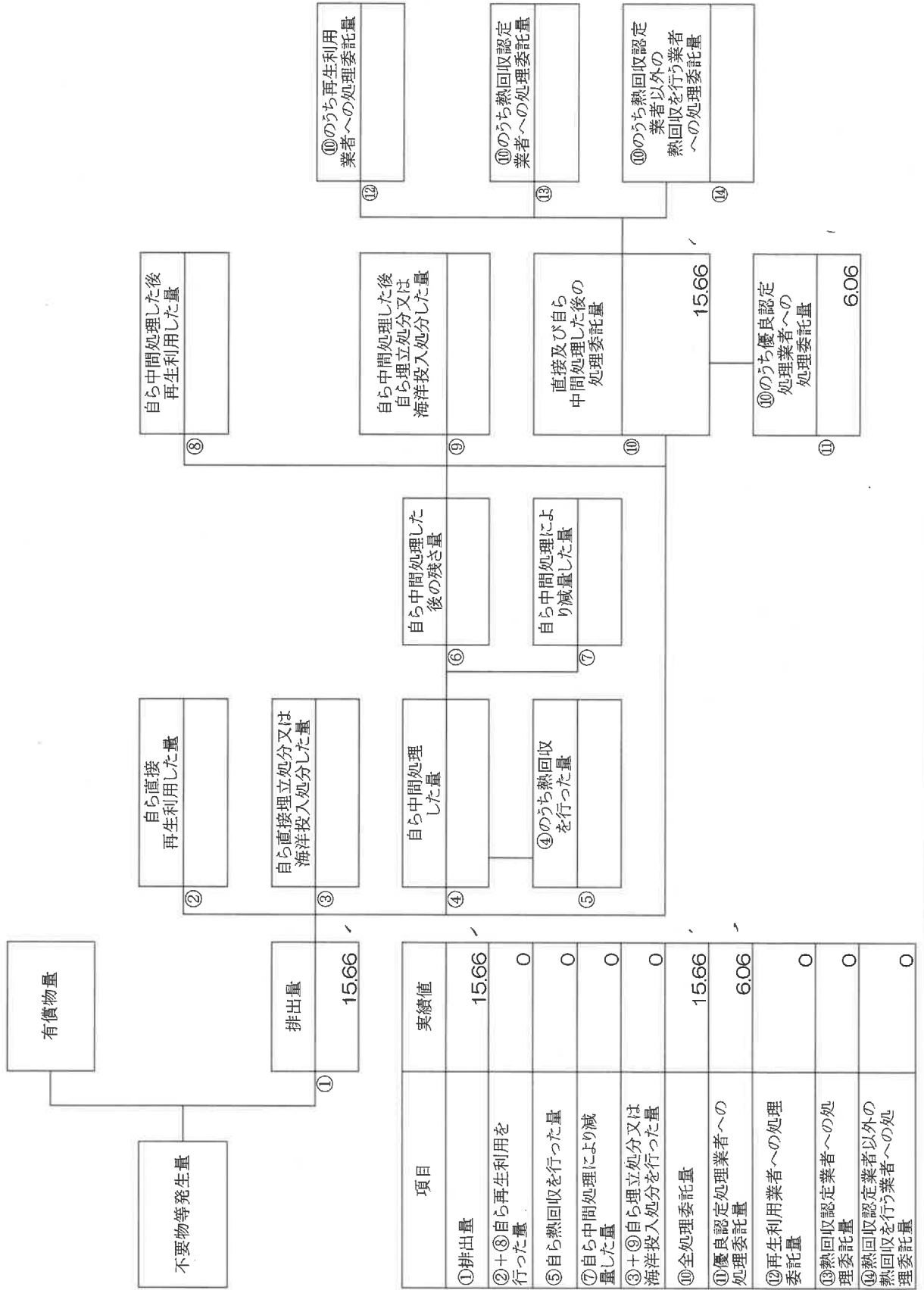
項目	実績値
①排出量	166.699
②+③自ら再生利用を行った量	0
⑤自ら熱回収を行った量	0
⑦自ら中間処理により減量した量	0
③+⑤自ら埋立処分又は海洋投入処分を行った量	0
⑩全処理委託量	166.699
⑩優良認定処理業者への処理委託量	66.001
⑫再生利用業者への処理委託量	0
⑬熱回収認定業者への処理委託量	0
⑭熱回収認定業者以外の熱回収を行う業者への処理委託量	0

計画の実施状況

(産業廃棄物の種類

紙くず

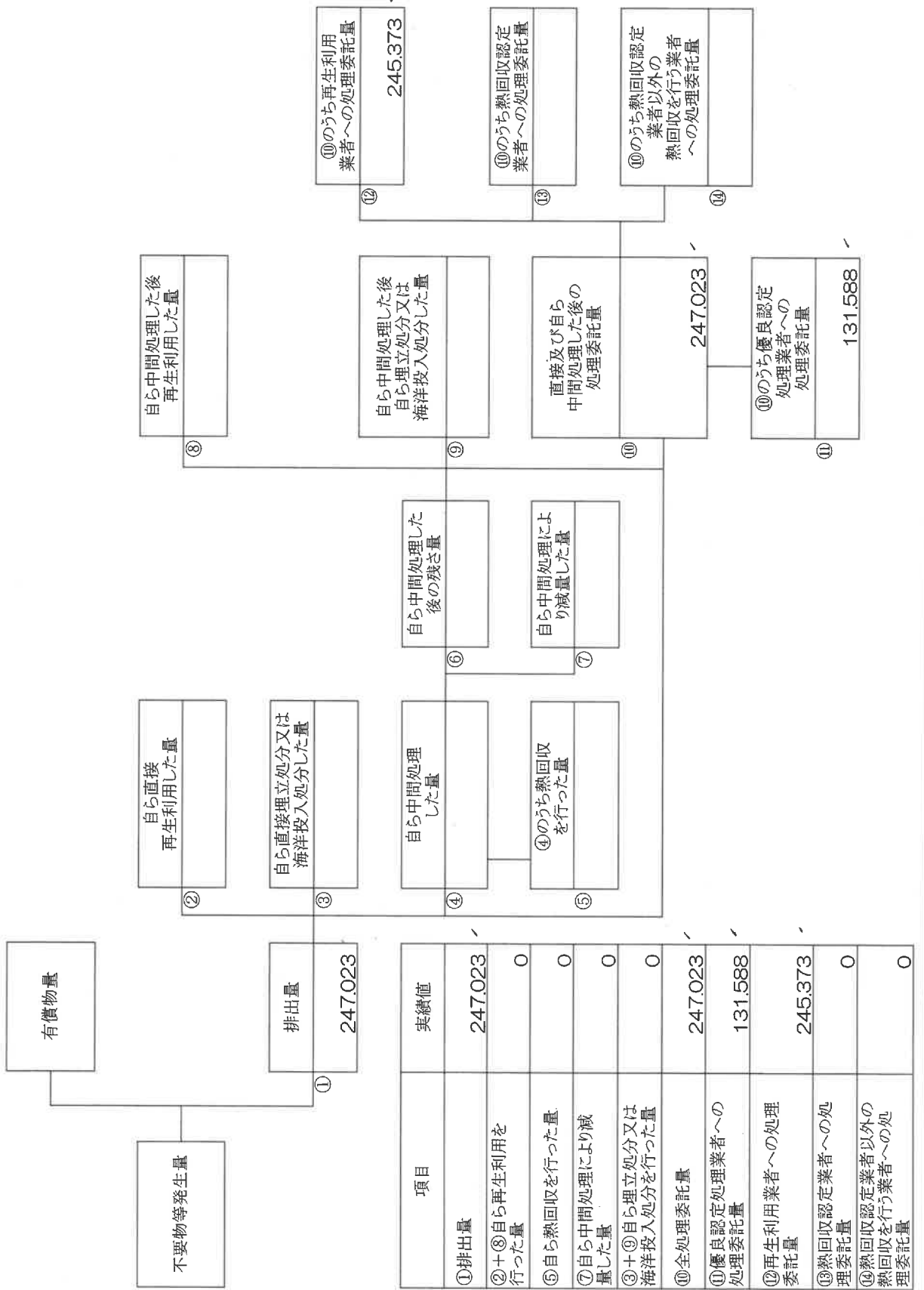
)



項目	実績値
①排出量	15.66
②+⑧自ら再生利用を行った量	0
⑤自ら熱回収を行った量	0
⑦自ら中間処理により減量した量	0
③+⑨自ら埋立処分又は海洋投入処分を行った量	0
⑩全処理委託量	15.66
⑪優良認定処理業者への処理委託量	6.06
⑫再生利用業者への処理委託量	0
⑬熱回収認定業者への処理委託量	0
⑭熱回収認定業者以外の熱回収を行う業者への処理委託量	0

(産業廃棄物の種類： 木くず)

計画の実施状況

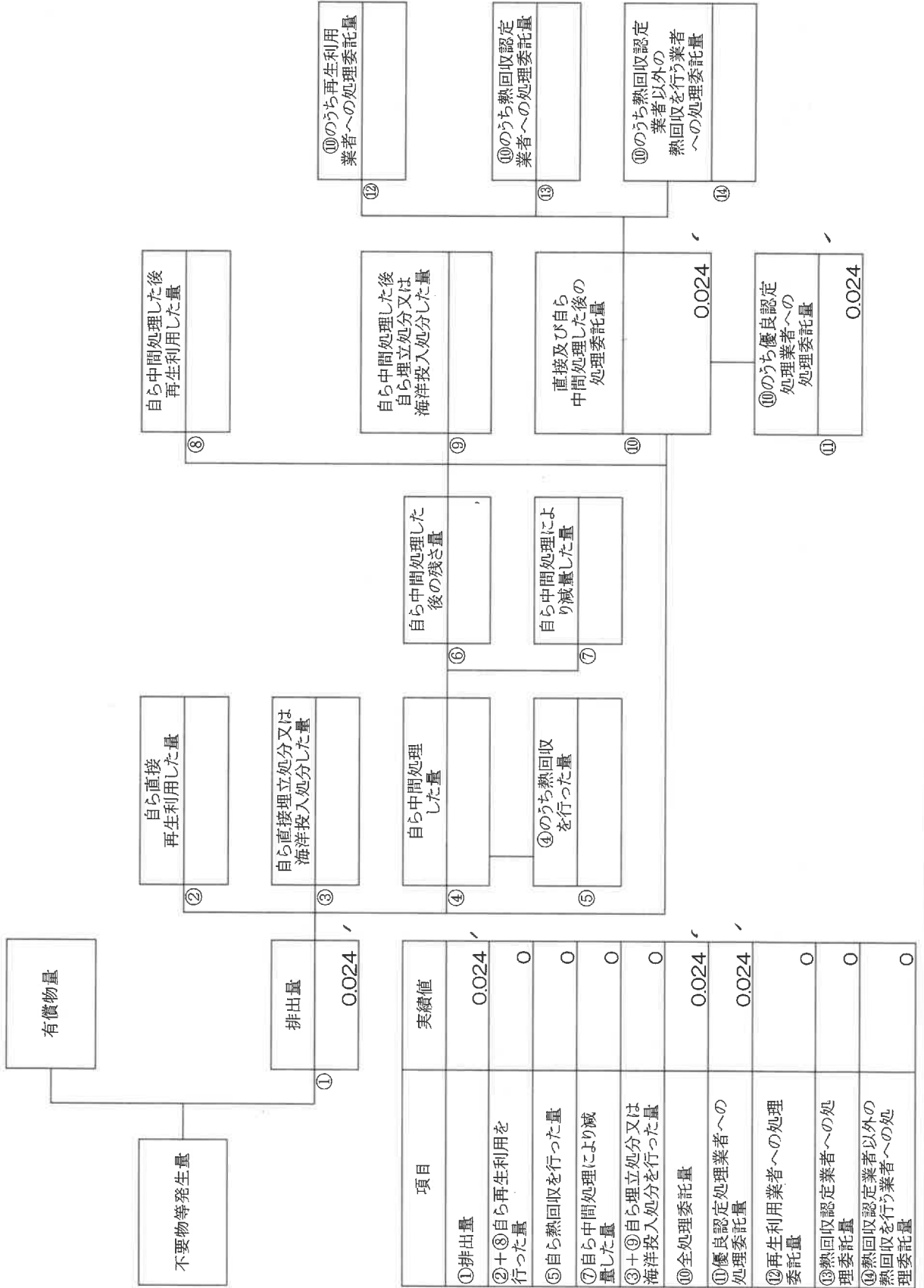


項目	実績値
①排出量	247,023
②+⑧自ら再生利用を行った量	0
⑤自ら熱回収を行った量	0
⑦自ら中間処理により減量した量	0
③+⑩自ら埋立処分又は海洋投入処分を行った量	0
⑩全処理委託量	247,023
⑩優良認定処理業者への処理委託量	131,588
⑩再生利用業者への処理委託量	245,373
⑩熱回収認定業者への処理委託量	0
⑩熱回収認定業者以外の熱回収を行う業者への処理委託量	0

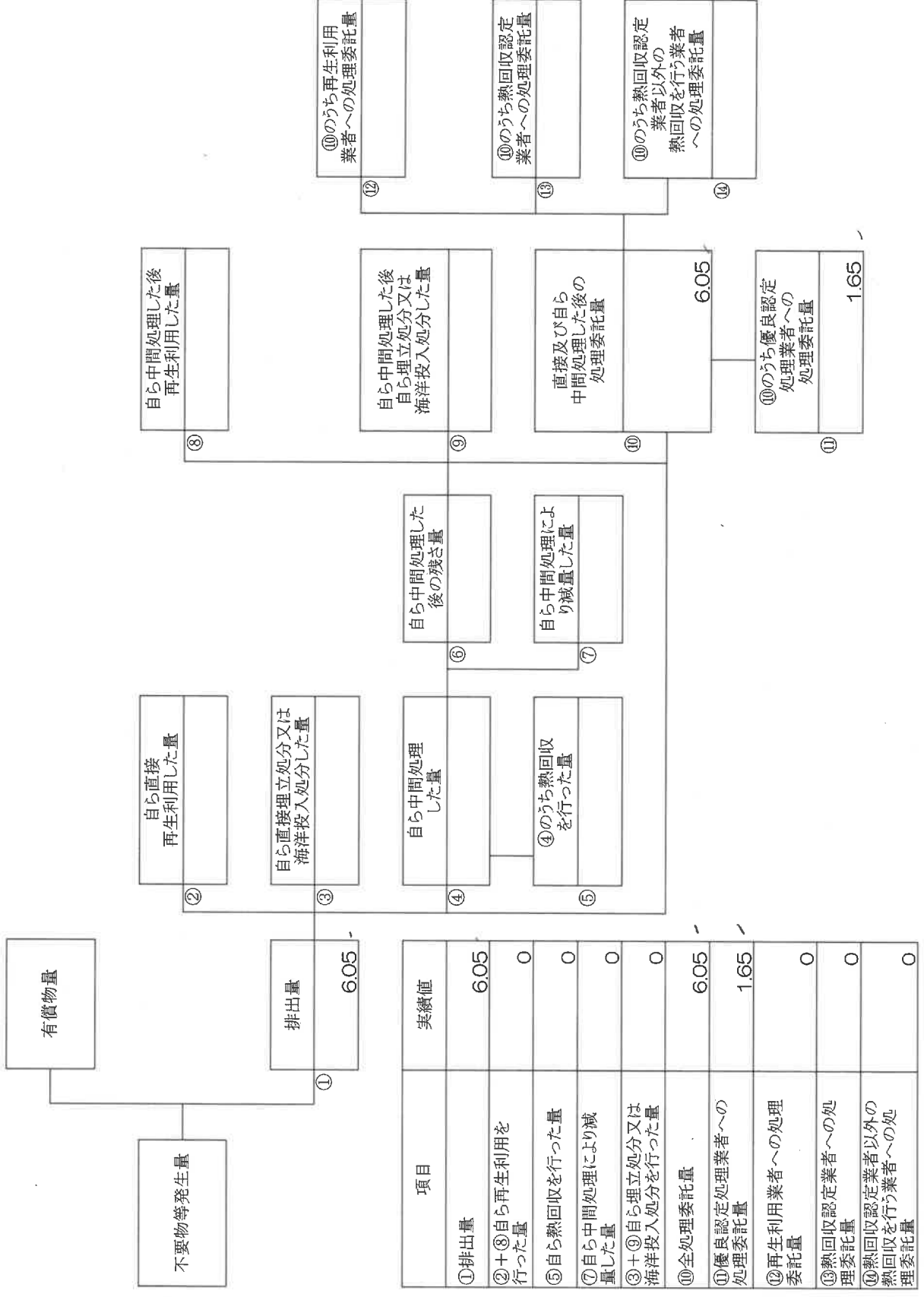
計画の実施状況

(産業廃棄物の種類)

繊維くず

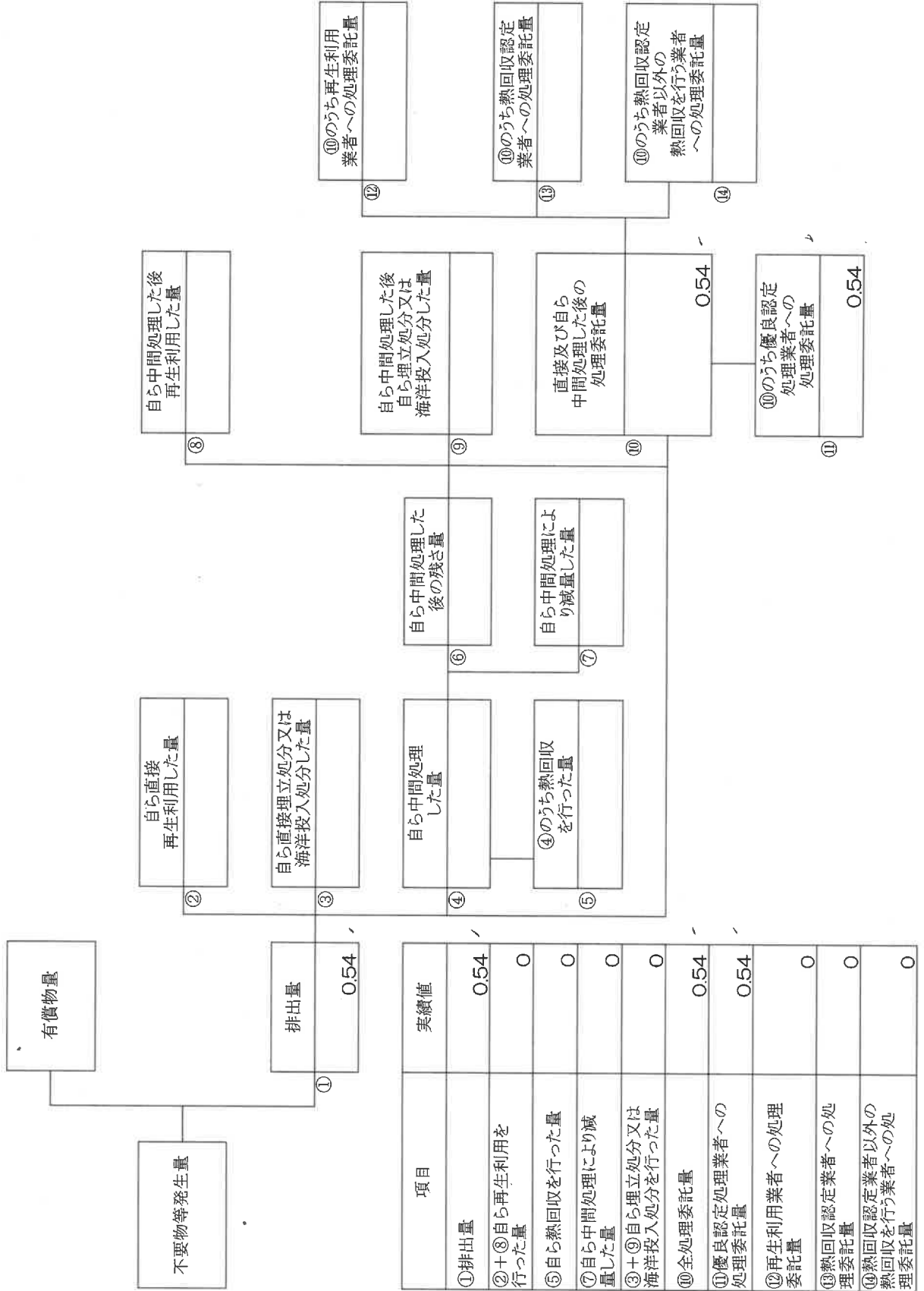


計画の実施状況 (産業廃棄物の種類: 汚泥)



項目	実績値
①排出量	6.05
②+⑧自ら再生利用を行った量	0
⑤自ら熱回収を行った量	0
⑦自ら中間処理により減量した量	0
③+⑩自ら埋立処分又は海洋投入処分を行った量	0
⑩全処理委託量	6.05
⑪優良認定処理業者への処理委託量	1.65
⑫再生利用業者への処理委託量	0
⑬熱回収認定業者への処理委託量	0
⑭熱回収認定業者以外の熱回収を行う業者への処理委託量	0

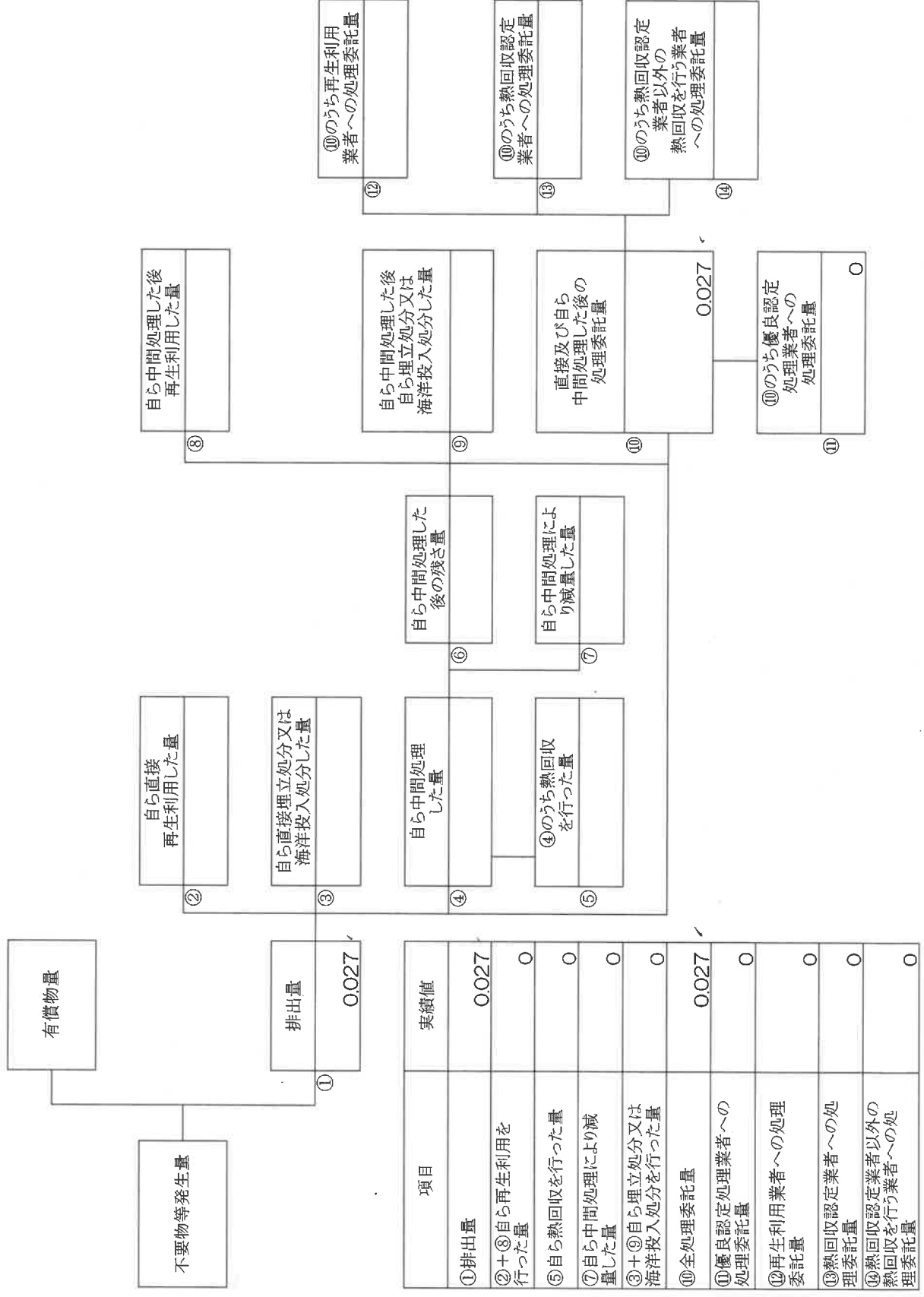
計画の実施状況 (産業廃棄物の種類: 廃油)



項目	実績値
①排出量	0.54
②+⑧自ら再生利用を行った量	0
⑤自ら熱回収を行った量	0
⑦自ら中間処理により減量した量	0
③+⑨自ら埋立処分又は海洋投入処分を行った量	0
⑩全処理委託量	0.54
⑪優良認定処理業者への処理委託量	0.54
⑫再生利用業者への処理委託量	0
⑬熱回収認定業者への処理委託量	0
⑭熱回収認定業者以外の熱回収を行う業者への処理委託量	0

計画の実施状況

(産業廃棄物の種類: 水銀使用製品産業廃棄物(蛍光管))



項目	実績値
①排出量	0.027
②+③自ら再生利用を行った量	0
⑤自ら熱回収を行った量	0
⑦自ら中間処理により減量した量	0
②+③+⑤+⑦自ら埋立処分又は海洋投入処分を行った量	0
⑩全処理委託量	0.027
⑩優良認定処理業者への処理委託量	0
⑫再生利用業者への処理委託量	0
⑬熱回収認定業者への処理委託量	0
⑭熱回収認定業者以外の業者へ熱回収を行う業者への処理委託量	0

備考

- 1 翌年度の6月30日までに提出すること。
- 2 「事業の種類」の欄には、日本標準産業分類の区分を記入すること。
- 3 「産業廃棄物処理計画における目標値」の欄には、項目ごとに、産業廃棄物処理計画に記載した目標値を記入すること。
- 4 第2面には、前年度の産業廃棄物処理に関して、①～⑭の欄のそれぞれに、(1)から(14)に掲げる量を記入すること。
 - (1) ①欄 当該事業場において生じた産業廃棄物の量
 - (2) ②欄 (1)の量のうち、中間処理をせず直接自ら再生利用した量
 - (3) ③欄 (1)の量のうち、中間処理をせず直接自ら埋立処分又は海洋投入処分した量
 - (4) ④欄 (1)の量のうち、自ら中間処理をした産業廃棄物の当該中間処理前の量
 - (5) ⑤欄 (4)の量のうち、熱回収を行った量
 - (6) ⑥欄 自ら中間処理をした後の量
 - (7) ⑦欄 (4)の量から(6)の量を差し引いた量
 - (8) ⑧欄 (6)の量のうち、自ら利用し、又は他人に売却した量
 - (9) ⑨欄 (6)の量のうち、自ら埋立処分及び海洋投入処分した量
 - (10) ⑩欄 中間処理及び最終処分を委託した量
 - (11) ⑪欄 (10)の量のうち、優良認定処理業者(廃棄物の処理及び清掃に関する法律施行令第6条の11第2号に該当する者)への処理委託量
 - (12) ⑫欄 (10)の量のうち、処理業者への再生利用委託量
 - (13) ⑬欄 (10)の量のうち、認定熱回収施設設置者(廃棄物の処理及び清掃に関する法律第15条の3の3第1項の認定を受けた者)である処理業者への焼却処理委託量
 - (14) ⑭欄 (10)の量のうち、認定熱回収施設設置者以外の熱回収を行っている処理業者への焼却処理委託量
- 5 第2面の左下の表には、項目ごとに、産業廃棄物処理計画に記載したそれぞれの実績値を記入すること。
- 6 産業廃棄物の種類が2以上あるときは、産業廃棄物の種類ごとに、第2面の例により産業廃棄物処理計画の実施状況を明らかにした書面を作成し、当該書面を添付すること。
- 7 ※欄には、何も記入しないこと。

【 参考資料 】 産業廃棄物処理計画実施状況報告書の入力用シート

産業廃棄物の種類 名称	計 画 施 況											委託先による区分			⑪優良認定処理業者 への処理委託量(t)
	①排出量 (t)	②自ら直接 再生利用した量 (t)	③自己直接埋立 処分又は海洋投 入処分した量 (t)	④自ら中間処理 した量 (t)	⑤④のうち 熱回収を行った量 (t)	⑥自ら中間処理 した後の残量 (t)	⑦自ら中間処理 により減量した量 (t)	⑧自ら中間処理 した後の再生利用 した量 (t)	⑨自ら中間処理 した後に海洋投入 処分した量 (t)	⑩直接及び自ら 中間処理した後の 処理委託量 (t)	⑫再生利用者への 処理委託量(t)	⑬熱回収認定業者 への処理委託量(t)	⑭熱回収認定業者以外 の処理委託量	⑮その他の処理業者 への処理委託量(t)	
がれき類	4,962.382									4,962.382	4,879.650			82.732	65.416
がれき類(石綿含有 産業廃棄物)	40.700									40.700				40.700	1.480
ガラス・陶磁器く ず	198.300									198.300				198.300	65.800
ガラス・陶磁器くず (石綿含有産業廃 棄物)	2.100									2.100				2.100	1.000
プラスチック類	116.410									116.410				116.410	66.885
プラスチック類(石 綿含有産業廃棄 物)	0.020									0.020				0.020	0.020
金属くず	5.250									5.250				5.250	4.860
混合廃棄物	166.699									166.699				166.699	66.001
紙くず	15.660									15.660				15.660	6.060
木くず	247.023									247.023	245.373			1.650	131.588
繊維くず	0.024									0.024				0.024	0.024
汚泥	6.050									6.050				6.050	1.650
廃油	0.540									0.540				0.540	0.540
水銀使用製品産 業廃棄物(蛍光 管)	0.027									0.027				0.027	0.000
合計	5,761.185	0	0	0	0	0	0	0	0	5,761.185	5,125.023	0	0	636.162	411.324