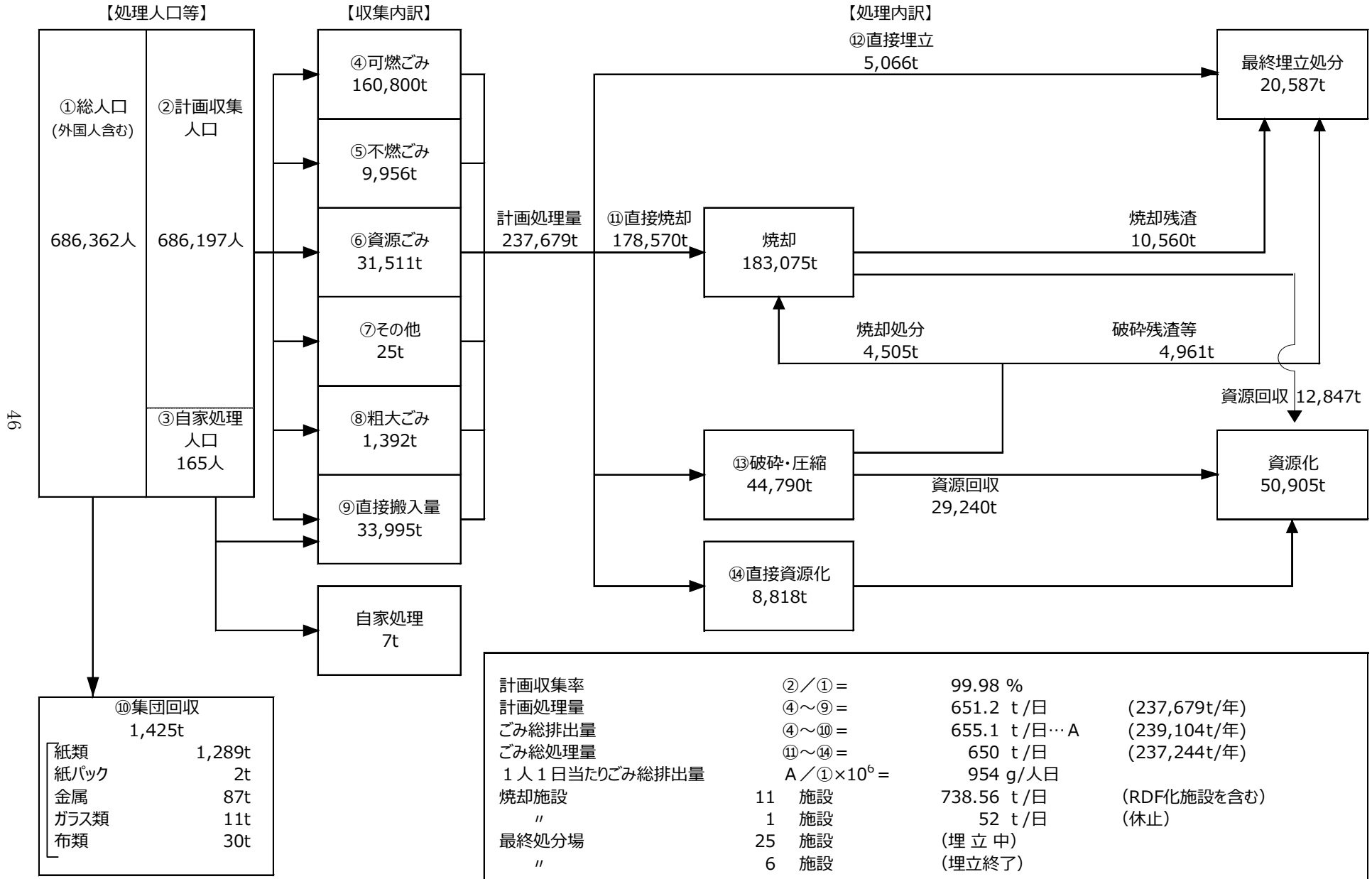


II 資料編

1. ごみ処理の概況

(1) ごみ処理フロー (平成30年度実績)



(2) ごみ処理の状況(市町村別)

市町村	ごみ処理人口			外国人	排出量の内訳											
	計画 収集人口	人自 家処 理	総人口 (外国人含む)		収集ごみ量					直接搬入						
					可燃 ごみ	不燃 ごみ	資源 ごみ	そ の 他	粗大 ごみ	混合 ごみ	可燃 ごみ	不燃 ごみ	資源 ごみ	そ の 他	粗大 ごみ	
松江市	203,029	0	203,029	1,422	53,264	856	15,985	0	821	70,926	4,211	3,794	0	216	0	0
安来市	38,979	0	38,979	233	7,830	178	1,392	0	13	9,413	0	500	76	28	0	376
小計	242,008	0	242,008	1,655	61,094	1,034	17,377	0	834	80,339	4,211	4,294	76	244	0	376
奥出雲町	12,574	0	12,574	71	2,211	79	155	4	0	2,449	0	598	90	0	0	469
雲南市	38,589	0	38,589	217	6,394	242	1,079	17	0	7,732	0	1,216	567	669	25	81
飯南町	4,914	0	4,914	35	781	25	102	0	0	908	0	398	38	25	2	109
出雲市	175,724	0	175,724	4,571	45,211	6,214	3,809	0	51	55,285	0	3,189	827	115	0	0
小計	231,801	0	231,801	4,894	54,597	6,560	5,145	21	51	66,374	0	5,401	1,522	809	27	659
大田市	35,051	0	35,051	391	6,920	552	1,043	0	3	8,518	0	769	610	100	0	0
川本町	3,338	0	3,338	17	454	47	130	0	7	638	0	318	32	92	0	19
美郷町	4,744	0	4,744	18	544	72	202	0	27	845	0	224	27	75	0	13
邑南町	10,627	0	10,627	100	1,196	149	422	0	32	1,799	0	681	76	217	0	40
浜田市	54,505	0	54,505	618	12,769	637	2,844	4	0	16,254	0	2,853	467	0	0	0
江津市	23,624	119	23,743	285	5,191	290	809	0	0	6,290	0	1,051	87	70	0	0
益田市	46,918	46	46,964	387	12,375	515	2,570	0	127	15,587	0	1,090	177	0	0	57
津和野町	7,298	0	7,298	57	1,773	0	346	0	187	2,306	0	52	0	0	0	23
吉賀町	6,218	0	6,218	158	988	0	265	0	50	1,303	0	82	0	150	0	149
小計	192,323	165	192,488	2,031	42,210	2,262	8,631	4	433	53,540	0	7,120	1,476	704	0	301
海士町	2,236	0	2,236	10	345	0	6	0	2	353	0	432	21	65	40	192
西ノ島町	2,858	0	2,858	20	633	29	91	0	0	753	0	316	126	0	0	42
知夫村	637	0	637	3	80	6	7	0	66	159	0	0	0	0	0	0
隠岐の島町	14,334	0	14,334	70	1,841	65	254	0	6	2,166	0	4,147	1,274	23	97	0
小計	20,065	0	20,065	103	2,899	100	358	0	74	3,431	0	4,895	1,421	88	137	234
合計	686,197	165	686,362	8,683	160,800	9,956	31,511	25	1,392	203,684	4,211	21,710	4,495	1,845	164	1,570

注) リサイクル率(%) = (資源化量+集団回収量) / (処理合計+集団回収量) × 100

1人1日当たりごみ排出量(g) = ごみ総排出量(t) ÷ 総人口(外国人含む) ÷ 年間日数(365日) × 10⁶

(平成 30 年度, 単位: t)

	集団 回収量	ごみ 総排出量	自家 処理量	ごみ 処 理 の 内 訳									1人1日 当たり ごみ 排出量 (g/人日)	リサ 率(%)	人口
				処理内訳				処理合計 A+B+C+ D	最 終 処 分			資源化			
				直接 焼却 A	直接 資源化 B	焼却以外 の中間 処理 C	直接 埋立 D		直接 埋立	焼却残さ	破碎圧 縮残さ				
8,221	0	79,147	0	60,611	0	17,859	677	79,147	677	1,620	0	21,935	1,068	27.7	203,029
980	0	10,393	0	8,320	1,022	787	254	10,383	254	0	43	2,339	730	22.5	38,979
9,201	0	89,540	0	68,931	1,022	18,646	931	89,530	931	1,620	43	24,274	1,014	27.1	242,008
1,157	204	3,810	0	2,809	0	361	465	3,635	465	337	154	149	830	9.2	12,574
2,558	0	10,290	0	1,037	1,435	7,818	0	10,290	0	82	500	5,136	731	49.9	38,589
572	0	1,480	0	1,181	98	201	0	1,480	0	94	34	265	825	17.9	4,914
4,131	948	60,364	0	48,400	1,876	5,928	3,335	59,539	3,335	4,260	1,154	6,642	941	12.5	175,724
8,418	1,152	75,944	0	53,427	3,409	14,308	3,800	74,944	3,800	4,773	1,842	12,192	898	17.5	231,801
1,479	0	9,997	0	7,150	74	2,199	0	9,423	0	669	803	1,416	781	15.0	35,051
461	0	1,099	0	713	135	249	2	1,099	2	98	41	337	902	30.7	3,338
339	0	1,184	0	650	215	319	0	1,184	0	91	37	488	684	41.2	4,744
1,014	0	2,813	0	1,599	501	712	1	2,813	1	234	95	1,100	725	39.1	10,627
3,320	0	19,574	0	15,622	1,488	2,464	0	19,574	0	1,266	318	4,457	984	22.8	54,505
1,208	0	7,498	1	6,242	0	1,205	48	7,495	48	196	104	1,635	865	21.8	23,743
1,324	115	17,026	6	13,465	1,933	1,506	7	16,911	7	317	313	3,274	993	19.9	46,964
75	152	2,533	0	1,825	0	556	0	2,381	0	45	82	575	951	28.7	7,298
381	0	1,684	0	1,070	41	573	0	1,684	0	30	84	424	742	25.2	6,218
9,601	267	63,408	7	48,336	4,387	9,783	58	62,564	58	2,946	1,877	13,706	903	22.2	192,488
750	0	1,103	0	817	0	164	122	1,103	122	164	21	127	1,351	11.5	2,236
484	6	1,243	0	991	0	91	155	1,237	155	119	0	81	1,192	7.0	2,858
0	0	159	0	80	0	79	0	159	0	6	18	55	684	34.6	637
5,541	0	7,707	0	5,988	0	1,719	0	7,707	0	932	1,160	470	1,473	6.1	14,334
6,775	6	10,212	0	7,876	0	2,053	277	10,206	277	1,221	1,199	733	1,394	7.2	20,065
33,995	1,425	239,104	7	178,570	8,818	44,790	5,066	237,244	5,066	10,560	4,961	50,905	954	21.9	686,362

(3) 1人1日当たり総排出量別・リサイクル率別市町村一覧（平成30年度）

順位	1位	1位	3位	4位	5位
1人1日ごみ排出量 (g/人日)	美郷町 (1位)	知夫村 (3位)	邑南町 (2位)	安来市 (6位)	雲南市 (5位)
	684	684	725	730	731
リサイクル率	雲南市 (1位)	美郷町 (2位)	邑南町 (3位)	知夫村 (10位)	川本町 (4位)
	49.9%	41.2%	39.1%	34.6%	30.7%

順位	6位	7位	8位	9位	10位
1人1日ごみ排出量 (g/人日)	吉賀町 (4位)	大田市 (7位)	飯南町 (9位)	奥出雲町 (10位)	江津市 (11位)
	742	781	825	830	865
リサイクル率	津和野町 (6位)	松江市 (5位)	吉賀町 (7位)	浜田市 (9位)	安来市 (8位)
	28.7%	27.7%	25.2%	22.8%	22.5%

順位	11位	12位	13位	14位	15位
1人1日ごみ排出量 (g/人日)	川本町 (12位)	出雲市 (13位)	津和野町 (8位)	浜田市 (15位)	益田市 (14位)
	902	941	951	984	993
リサイクル率	江津市 (11位)	益田市 (12位)	飯南町 (13位)	大田市 (14位)	出雲市 (15位)
	21.8%	19.9%	17.9%	15%	12.5%

順位	16位	17位	18位	19位
1人1日ごみ排出量 (g/人日)	松江市 (16位)	西ノ島町 (18位)	海士町 (17位)	隠岐の島町 (19位)
	1,068	1,192	1,351	1,473
リサイクル率	海士町 (16位)	奥出雲町 (17位)	西ノ島町 (19位)	隠岐の島町 (18位)
	11.5%	9.2%	7.0%	6.1%

注) () は前年度の順位

(4) ごみの収集体制・分別状況（生活系）

平成30年度

市町村	ごみの処理体制									ごみの分別状況				
	収集・運搬			中間処理			埋立			可燃	不燃	資源	その他	粗大
	直営	委託	許可	直営	委託	許可	直営	委託	許可					
松江市		○		○	○		○	○		○	○	○	○	○
安来市		○	○		○		○	○		○	○	○	○	○
奥出雲町		○		○	○	○	○	○	○	○	○	○	○	
雲南市		○		○	○		○	○		○	○	○	○	
飯南町		○		○	○		○	○		○	○	○	○	
出雲市	○	○	○	○	○		○			○	○	○		○
大田市	○	○		○			○	○		○	○	○	○	○
川本町		○		○				○		○	○	○	○	○
美郷町		○		○			○			○	○	○	○	○
邑南町		○		○			○			○	○	○	○	○
浜田市		○		○	○		○			○	○	○	○	○
江津市		○		○			○			○	○	○	○	○
益田市		○		○	○			○		○	○	○	○	○
津和野町		○		○			○	○		○	○	○	○	○
吉賀町		○		○	○		○	○		○	○	○	○	○
海士町	○			○			○	○		○	○	○	○	○
西ノ島町		○		○	○		○	○		○	○	○	○	○
知夫村		○		○	○			○		○	○	○	○	○
隠岐の島町		○		○			○			○	○	○	○	○
合計	5	17	2	17	11	1	16	13	1	19	17	19	6	15

(5) 保管施設整備状況

平成 30 年度

自治体名	施設名称	使用開始年度	面積 (㎡)		保管対象物						保管分類数	保管量 (t/年度)	管理体制	
			屋内	屋外	紙類	金属類	ガラス類	PET	プラスチック類	布類				その他資源
松江市	川向リサイクルプラザ	H 14 年	388		○				○	○		4	7,740	委託
松江市	西持田リサイクルプラザ	H 10 年	201			○	○	○				6	2,063	委託
松江市	姫津クリーンセンター	H 10 年	400			○	○	○				6	0	直営
出雲市	佐田クリーンセンター	H 6 年	14		○	○	○					3	73	委託
出雲市	出雲リサイクルセンター	H 8 年	163	119	○	○	○					3	2,047	委託
出雲市	平田地域資源ごみストックヤード	H 23 年	162		○							1	219	直営
大田市	温泉津一般廃棄物処分場	H 5 年		171	○							1	0	委託
大田市	仁摩一般廃棄物処分場	H 10 年		108	○							1	0	委託
大田市	大田リサイクルセンター	H 13 年	79	11	○	○	○	○		○	○	12	966	委託
大田市	大田容器包装リサイクルセンター	H 23 年	46						○			1	103	委託
海士町	海士町リサイクルセンターストックヤード	H 12 年	75	48	○	○	○	○				4	94	直営
雲南市・飯南町事務組合	いししクリーンセンター	H 15 年	250		○	○	○		○	○		6	442	直営
雲南市・飯南町事務組合	リサイクルプラザ	H 16 年	96			○	○			○		12	318	委託
邑智郡総合事務組合	邑智クリーンセンター リサイクルプラザ リサイクルセンター	H 11 年	349	40	○	○	○	○	○	○		12	1,925	一部委託
鹿足郡不燃物処理組合	鹿足郡不燃物処理組合 リサイクルプラザ	H 16 年	217			○	○	○	○			4	963	直営

(6) 平成30年度資源回収状況

市町村	集団回収量						市町村による資源化の状況（直接資源化量+施設からの回収量）																			
	紙類	紙パック	金属類	ガラス類	布類	その他	小計	紙類	紙パック	紙製容器包装	金属類	ガラス類	PET	容プラ類	プラ類	布類	肥料	飼料	溶融スラグ	固形燃料	セメント・飛灰の原料化	焼却灰・飛灰の原料化	廃食用油	その他	小計	
松江市								5,667	28	360	2,307	1,149	430	1,191		339	2,393	53	6,154	1,864						21,935
安来市								518	3		233	168	38		421	57					583				318	2,339
小計								6,185	31	360	2,540	1,317	468	1,191	421	396	2,393	53	6,154	1,864	583				318	24,274
奥出雲町	190	1				13	204				102	7	17	18											5	149
雲南市								661			256	127				114				3,275					703	5,136
飯南町								142			81	25				13									4	265
出雲市	870		72		6		948	2,043			1,028	471	151			44								22	2,883	6,642
小計	1,060	1	72		6	13	1,152	2,846			1,467	630	168	18		171				3,275				22	3,595	12,192
大田市								699	4		262	137	54	92	3	65									100	1,416
川本町								135	1	6	38	13	4	15						125						337
美郷町								215	1	9	76	30	8	31						118						488
邑南町								502	2	20	139	59	17	56						305						1,100
浜田市								1,484			625	391	118	627					1,208					4		4,457
江津市								504	6		284	134	63	123	11				510							1,635
益田市	99		11		5		115	1,047	9		143	319	98	442					824				8	384	3,274	
津和野町	130	1	4			17	152				89	35	12	87	246				106							575
吉賀町								33			95	37	13	89	72	8				72					5	424
小計	229	1	15		5	17	267	4,619	23	35	1,751	1,155	387	1,562	332	73			2,720	548			12	489	13,706	
海士町								40			68	12	3											4		127
西ノ島町						6	6	65			4	8	4													81
知夫村											2	4	1												48	55
隠岐の島町								234			154	62	20													470
小計						6	6	339			228	86	28											4	48	733
合計	1,289	2	87	11	30	6	1,425	13,989	54	395	5,986	3,188	1,051	2,771	753	640	2,393	53	8,874	5,687	583		38	4,450	50,905	

(単位：t)

直接資源化量											施設からの回収量																	
紙類	紙パック	金属類	ガラス類	PET	容プラ類	プラ類	布類	廃食用油	その他	小計	紙類	紙パック	紙製容器包装	金属類	ガラス類	PET	容プラ類	プラ類	布類	肥料	飼料	溶融スラグ	固形燃料	セメント原料化	焼却灰・飛灰の	廃食用油	その他	小計
											5,667	28	360	2,307	1,149	430	1,191		339	2,393	53	6,154	1,864					21,935
513	3			38	411	57				1,022	5		233	168			10							583		318	1,317	
513	3			38	411	57				1,022	5,672	28	360	2,540	1,317	430	1,191	10	339	2,393	53	6,154	1,864	583		318	23,252	
618						114			703	1,435	43		256	127	7	17	18						3,275			5	149	
81						13			4	98	61		81	25													167	
656				151		44	22	1,003		1,876	1,387		1,028	471												1,880	4,766	
1,355				151		171	22	1,710		3,409	1,491		1,467	630	17	18							3,275			1,885	8,783	
74										74	625	4	262	137	54	92	3	65								100	1,342	
134	1									135	1	6	38	13	4	15							125				202	
214	1									215	1	9	76	30	8	31							118				273	
499	2									501	3	20	139	59	17	56							305				599	
1,484						4				1,488			625	391	118	627						1,208					2,969	
											504	6	284	134	63	123	11					510					1,635	
1,047	9	92	303	98	7				377	1,933			51	16		435						824			8	7	1,341	
													89	35	12	87	246					106					575	
33						8				41			95	37	13	89	72					72				5	383	
3,485	13	92	303	98	7	8	4	377		4,387	1,134	10	35	1,659	852	289	1,555	332	65			2,720	548		8	112	9,319	
											40			68	12	3										4		127
											65			4	8	4												81
													2	4	1												48	55
											234		154	62	20													470
											339			228	86	28										4	48	733
5,353	16	92	303	287	7	411	236	26	2,087	8,818	8,636	38	395	5,894	2,885	764	2,764	342	404	2,393	53	8,874	5,687	583	12	2,363	42,087	

(7) ごみ処理施設整備状況

【焼却施設】

設置主体	構成市町村	施設名称	所在地	電話 (施設)	使用開始年度	処理能力
松江市		エコクリーン松江	松江市鹿島町上講武1669-1	0852-82-9625	H 22	255 t/24H
奥出雲町		仁多可燃物処理センター	仁多郡奥出雲町三成1392	0854-54-0896	S 56	20 t/8H
出雲市	(大田市、雲南市・飯南町事務組合)	出雲エネルギーセンター	出雲市芦渡町2383-1	0853-23-9225	H 15	218 t/24H
海士町		海士町清掃センター	隠岐郡海士町大字福井484	08514-2-1439	H 11	7 t/8H
西ノ島町		西ノ島町ごみ焼却場「清美苑」	隠岐郡西ノ島町大字美田850-3	08514-6-1338	H 6	10 t/8H
知夫村		知夫村ゴミ焼却場	隠岐郡知夫村1756-1	08514-8-2084	H 26	1.56 t/8H
隠岐の島町		島後清掃センター	隠岐郡隠岐の島町岬町飯ノ山1-2	08512-2-6303	H 6	25 t/8H
邑智郡総合事務組合	川本町美郷町邑南町	邑智クリーンセンターごみ焼却施設	邑智郡川本町大字川下3083-6	0855-22-0937	H 10	12 t/8H
浜田地区広域行政組合	浜田市江津市	エコクリーンセンター	江津市波子町口321-1	0855-53-5081	H 18	98 t/24H
益田地区広域市町村圏事務組合	益田市津和野町吉賀町	益田地区広域クリーンセンター	益田市多田町1082-7	0856-31-4153	H 19	62 t/24H
合計		10施設				708.56t/日

注) () 内の市町村は処理を委託している。

【平成19年4月25日から休止中】

設置主体	構成市町村	施設名称	所在地	電話 (施設)	使用開始年度	処理能力
安来市		安来市清瀬クリーンセンター	島根県安来市清瀬町10-1	0854-27-0727	H 6	52 t/16H

【ごみ燃料化施設】

設置主体	構成市町村	施設名称	所在地	電話 (施設)	使用開始年度	処理能力
雲南市・飯南町事務組合	雲南市飯南町	雲南エネルギーセンター	雲南市加茂町三代1331-1	0854-49-6332	H 11	30 t/日

注) 雲南エネルギーセンターは、雲南市のうち旧大東町・旧加茂町・旧木次町・旧三刀屋町のごみを処理している。

【中継施設】

設置主体	構成市町村	施設名称	所在地	電話 (施設)	使用開始年度	処理能力
大田市		大田可燃物中間処理施設	大田市静間町1797-20	0854-82-6749	H 14	45 t/5H
雲南市・飯南町事務組合	雲南市飯南町	いしクリーンセンター	飯石郡飯南町都加賀698-1	0854-72-9217	H 15	15 t/5H

注) 出雲市に処理委託している。

平成 31 年 3 月 31 日現在稼働

炉数	種類	処理方式	炉型式	年間処理量 (t/年)	余熱利用の状況	灰処理設備の有無		運転管理の体制	施工業者
						焼却灰	飛灰		
3	ガス化溶融・改質	シャフト式	全連続運転	64,581	発電 (場内利用)	無し	薬剤処理	委託	新日鐵
2	焼却	ストーカ式 (可動)	バッチ運転	2,813	無し	無し	薬剤処理	直営	(株)セキスイエンパイロメント
2	ガス化溶融・改質	回転式	全連続運転	55,763	場内温水, 場内蒸気, 発電 (場内利用), 発電 (場外利用)	溶融処理	セメント固化, 薬剤処理	一部委託	(株)日立製作所・パブコック日立(株)特定建設工事共同企業体
1	焼却	ストーカ式 (可動)	バッチ運転	838	無し	無し	薬剤処理	直営	近畿工業(株)
1	焼却	固定床式	バッチ運転		無し	無し	薬剤処理	直営	日立金属(株)
1	焼却	その他	バッチ運転	80	無し	無し	無し	直営	
2	焼却	ストーカ式 (可動)	バッチ運転	6,270	場内温水	無し	薬剤処理	直営	(株)タクマ
2	焼却	ストーカ式 (可動)	バッチ運転	2,995	無し	その他	薬剤処理	一部委託	内海プラント(株)
2	ガス化溶融・改質	シャフト式	全連続運転	23,006	場内温水, 場内蒸気, 発電 (場内利用), 発電 (場外利用)	溶融処理	薬剤処理	委託	JFEエンジニアリング(株)
2	焼却	ストーカ式 (可動)	全連続運転	17,256	無し	溶融処理	セメント固化, 薬剤処理, 溶融処理	委託	三菱重工

炉数	種類	処理方式	炉型式	年間処理量 (t/年)	余熱利用の状況	灰処理設備の有無		運転管理の体制	施工業者
						焼却灰	飛灰		
2	焼却	流動床式	准連続運転		無し	無し	セメント固化	委託	三井造船(株)

平成 31 年 3 月 31 日現在稼働

年間処理量(t/年度)	生成物生産量 (t/年度)	燃料供給先の利用状況	処理対象廃棄物	運転管理の体制	施工業者
6,578	3,275	燃料用	可燃ごみ, 生ごみ (厨芥類), 廃食用油, プラスチック類	直営	(株)日本リサイクルマネジメント

平成 31 年 3 月 31 日現在稼働

年間処理量 (t/年)	処理内容	処理対象廃棄物	運転管理の体制	施工業者
7,668	破碎, 圧縮・梱包	可燃ごみ	直営	(株)タクマ
2,218	圧縮・梱包	可燃ごみ	直営	石川島播磨重工業(株)

(8) 不燃物処理施設整備状況(粗大ごみ処理施設含む)

市町村名	施設名称	所在地
松 江 市	西持田リサイクルプラザ	松江市西持田町621
松 江 市	川向リサイクルプラザ	松江市竹矢町1439-5
松 江 市	エコステーション松江	松江市西持田町627
松 江 市	美保関不燃物処理場	松江市美保関町千酌1307
松 江 市	姫津クリーンセンター	松江市東出雲町春日463
安 来 市	安来市高尾クリーンセンター	安来市清瀬町497-3
安 来 市	安来市広瀬一般廃棄物前処理施設	安来市広瀬町下山佐1473-3
安 来 市	安来市伯太農産廃棄物処理施設	安来市伯太町東母里1431
奥 出 雲 町	仁多クリーンセンター	仁多郡奥出雲町横田1539-6
出 雲 市	佐田クリーンセンター	出雲市佐田町大呂2865-1
出 雲 市	出雲リサイクルセンター	出雲市西神西町1732-3
出 雲 市	平田不燃物処理センター	出雲市十六島町1485-2
出 雲 市	出雲クリーンセンター	出雲市西神西町1732-3
出 雲 市	斐川クリーンステーション	出雲市斐川町学頭3215
大 田 市	大田不燃物処理場	大田市静間町713-1
大 田 市	大田市不燃物処分場	大田市仁摩町宅野1111-1
大 田 市	大田リサイクルセンター	大田市大田町野城口38-1
大 田 市	温泉津一般廃棄物処分場	大田市温泉津町湯里385-2
大 田 市	仁摩一般廃棄物処分場	大田市仁摩町仁万353-1
大 田 市	大田容器包装リサイクルセンター	大田市静間町713-2
浜 田 市	浜田市不燃ごみ処理場	浜田市生湯町935
江 津 市	江の川リサイクルセンター	江津市島の星町288-13
江 津 市	島の星クリーンセンター	
益 田 市	益田市リサイクルプラザ	益田市下波田町490
海 士 町	海士町リサイクルセンター	隠岐郡海士町大字福井484
海 士 町	海士町リサイクルセンター	
隠 岐 の 島 町	島後リサイクルセンター	隠岐郡隠岐の島町今津16
雲 南 市・飯 南 町 事 務 組 合	いいしクリーンセンター	飯石郡飯南町都加賀698-1
雲 南 市・飯 南 町 事 務 組 合	リサイクルプラザ	雲南市木次町里方1369-39
邑 智 郡 総 合 事 務 組 合	邑智クリーンセンターリサイクルセンター	邑智郡川本町大字川下3083-6
邑 智 郡 総 合 事 務 組 合	邑智クリーンセンターリサイクルプラザ	
鹿 足 郡 不 燃 物 処 理 組 合	鹿足郡不燃物処理組合リサイクルプラザ	鹿足郡吉賀町幸地1319

平成 31 年 3 月 31 日現在

使用開始 年度	処理能力 (t/日)	処理方式	年間処理量 (t/年)	資源回収量 (t/年)	運転管理	備考
H 10	16	選別,圧縮・梱包	2,402	2,063	委託	リサイクルプラザ
H 14	64	選別,圧縮・梱包	7,747	7,585	委託	リサイクルプラザ
H 14	59	併用	1,630	677	一部委託	粗大ごみ処理施設
H 7	5	選別			直営	その他
H 10	11	選別			直営	リサイクルプラザ
H 5	20	破碎	693	355	委託	粗大ごみ処理施設
H 3	4	圧縮	164	42	委託	粗大ごみ処理施設
H 3	6.9	圧縮	8		委託	粗大ごみ処理施設
H 11	7	併用	333	149	一部委託	粗大ごみ処理施設
H 6	3	選別	73	73	委託	ストックヤード
H 8	45	選別,圧縮・梱包	2,047	2,047	委託	容器包装リサイクル推進施設
S 63	20	併用	580	149	委託	粗大ごみ処理施設
H 7	50	破碎	2,662	665	一部委託	粗大ごみ処理施設
H 8	13	破碎	493	155	委託	粗大ごみ処理施設
S 59	25	破碎			委託	粗大ごみ処理施設
H 27	8	破碎	1,165	302	委託	粗大ごみ処理施設
H 13	4.9	選別,圧縮・梱包	966	944	委託	容器包装リサイクル推進施設
H 5	3	破碎・選別・圧縮			委託	容器包装リサイクル推進施設
H 10	4	破碎・選別・圧縮			委託	容器包装リサイクル推進施設
H 23	2	圧縮・梱包	103	95	委託	容器包装リサイクル推進施設
H 4	20	破碎	1,129	272	直営	粗大ごみ処理施設
H 14	2.77	選別,圧縮・梱包	879	879	一部委託	リサイクルセンター（補助金）
H 7	14	圧縮	325	162	一部委託	粗大ごみ処理施設
H 15	16	選別,圧縮・梱包	1,451	821	委託	リサイクルセンター（補助金）
H 11	1	選別	94	94	直営	その他
H 11	5	圧縮	93		直営	粗大ごみ処理施設
H 13	2.7	選別,圧縮・梱包	470	277	委託	リサイクルセンター（補助金）
H 15	2.4	選別	352	287	直営	リサイクルセンター（補助金）
H 16	12.5	選別,圧縮・梱包	1,089	318	委託	リサイクルプラザ
H 16	1.7	圧縮・梱包	248	215	一部委託	リサイクルセンター（補助金）
H 11	5.0	併用	484	311	一部委託	粗大ごみ処理施設
H 16	6.1	圧縮・梱包	1,129	963	直営	リサイクルセンター（補助金）

(9) 埋立処分地施設整備状況

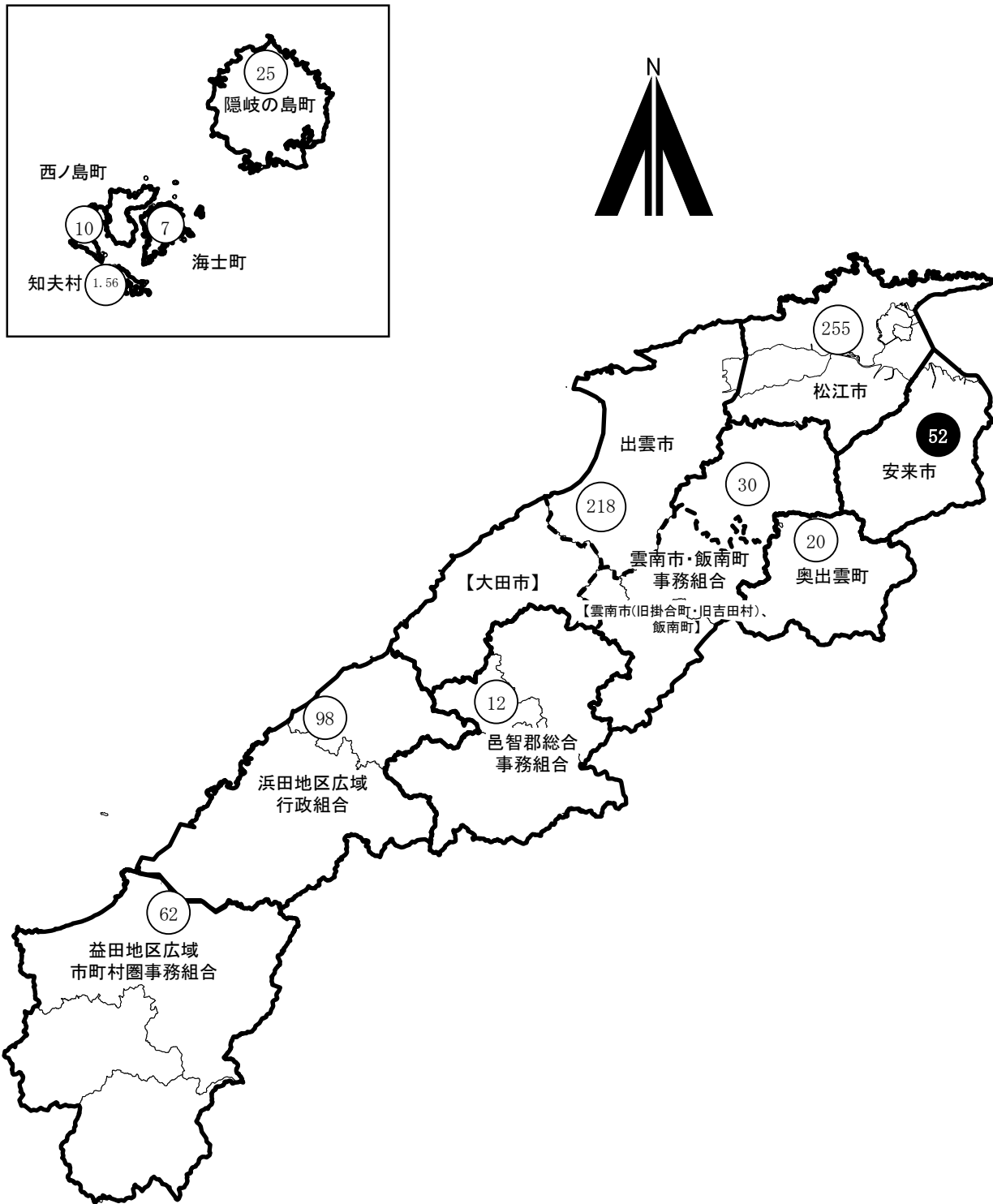
市町村名	施設名称	埋立場所	埋立物								埋立開始年	埋立地面積(m ²)	
			不燃ごみ	粗大ごみ	破碎ごみ・処理残渣	焼却残渣		溶融飛灰	溶融スラグ	資源ごみ			その他
						主灰	飛灰						
松江市	西持田不燃物処理場	山間	○	○							S 63	45,700	
松江市	宍道不燃物処理場	"	○								H 15	2,737	
松江市	西持田最終処分場	"				○	○	○	○		H 2	22,310	
松江市	八束不燃物処理場	平地	○								S 61	6,597	
松江市	鹿島不燃物処分場	山間	○								S 47	26,500	
松江市	島根一般廃棄物最終処分場	"	○								H 5	4,300	
松江市	八雲最終処分場	"				○					S 54	11,600	
松江市	宍道最終処分場	"				○					H 2	2,700	
松江市	姫津埋立処分場	"	○								H 10	7,057	
安来市	安来市クリーンセンター穂日島	平地	○		○	○	○				H 5	19,000	
安来市	安来市広瀬一般廃棄物最終処分場	山間	○		○	○	○				H 3	4,100	
安来市	安来市伯太一般廃棄物最終処分場	"	○		○	○	○				S 61	5,700	
奥出雲町	最終処分場	"	○	○	○	○	○			○	H 11	6,300	
出雲市	平田不燃物処理センター	"	○		○						S 63	9,050	
出雲市	佐田クリーンセンター	"	○	○	○					○	H 6	2,300	
出雲市	神西一般廃棄物埋没処理場	"	○	○	○		○	○			H 7	34,700	
出雲市	斐川町不燃物処理場	"	○	○							S 48	15,501	
出雲市	斐川クリーンステーション	"	○		○						H 8	6,600	
大田市	大田不燃物処理場	"	○	○	○						S 59	14,800	
大田市	温泉津一般廃棄物処分場	"	○	○	○						H 5	3,000	
大田市	仁摩一般廃棄物処分場	"	○	○	○						S 58	6,462	
大田市	大田市不燃物処分場	"	○	○	○						H 27	4,200	
浜田市	浜田市不燃ごみ処理場	"	○		○	○	○	○	○		H 4	16,000	
浜田市	浜田市埋立処分場	平地	○		○	○	○	○	○		H 23	5,539	
江津市	島の星クリーンセンター最終処分場	山間			○						H 7	8,600	
益田市	益田市下波田埋立処理場	"	○		○						S 60	18,400	
益田市	小原最終処分場	"	○								H 3	2,500	
海士町	海士町一般廃棄物最終処分場	平地	○		○	○	○				H 10	3,000	
西ノ島町	西ノ島町一般廃棄物最終処分場	山間	○	○		○	○				H 12	4,200	
西ノ島町	西ノ島町 新・最終処分場	"	○	○		○	○				H 30	3,100	
隠岐の島町	島後一般廃棄物最終処分場	"	○		○	○	○				H 13	12,000	
雲南市・飯南町事務組合	いししクリーンセンター最終処分場	"	○		○						H 16	630	
雲南市・飯南町事務組合	埋立最終処分場	"				○	○				H 15	5,200	
雲南市・飯南町事務組合	加茂町不燃物処理場	"	○								H 2	2,808	
邑智郡総合事務組合	邑智クリーンセンター最終処分場	"			○	○	○				H 11	3,550	
鹿足郡不燃物処理組合	鹿足郡不燃物処理組合埋立処分地施設	"			○						H 16	760	
												347,501	

平成 31 年 3 月 31 日現在

全体容量 (m ³)	埋立容量 (m ³ /年) 覆土を含む	埋立量 (t/年) 覆土を含まない	残余容量 (m ³)	遮水の方式	浸出水の処理											
					凝集沈殿	生物処理		砂ろ過	消毒	活性炭	キレート	促進酸化	下水道			
						脱窒素無	脱窒素有									
545,000	1,886	677	62,146	底部遮水工, 鉛直遮水工												○
6,000	0	埋立中	5,760	底部遮水工												○
156,641	1,882	1,620	17,499	底部遮水工, 鉛直遮水工	○		○									○
12,287	0	埋立終了	埋立終了	底部遮水工	○	○			○							
235,000	0	埋立終了	103,967	遮水なし					○							
16,000	0	埋立終了	埋立終了	底部遮水工	○	○			○							
61,795	0	埋立終了	埋立終了	鉛直遮水工			○		○	○	○					
9,330	0	埋立終了	埋立終了	底部遮水工	○		○	○	○	○						
27,000	0	埋立中	10,071	底部遮水工												○
53,115	0	埋立中	38,436	原地盤利用, 鉛直遮水工	○		○	○	○	○	○					
25,157	192	297	6,586	底部遮水工, 表面遮水工 (キャッピング)	○	○		○	○	○						
21,032	0	埋立中	5,424	原地盤利用	○	○			○							
61,800	2,098	956	15,789	底部遮水工		○		○	○		○					
52,370	1,261	571	6,933	底部遮水工	○		○	○	○	○	○					
7,734	193	93	1,372	底部遮水工	○	○		○		○						
420,000	6,048	8,493	205,329	底部遮水工												○
50,920	0	埋立終了	埋立終了	遮水なし												○
42,200	1,822	458	27,106	底部遮水工												○
72,070	0	埋立終了	埋立終了	底部遮水工	○	○		○	○	○						
10,076	825	149	480	底部遮水工	○	○		○	○	○						
21,972	0	埋立終了	埋立終了	底部遮水工	○	○		○	○							
50,000	842	654	46,818	底部遮水工, 覆蓋 (屋根)	○	○		○	○	○						
75,000	0	埋立終了	埋立終了	底部遮水工	○	○		○	○	○	○					
61,900	1,172	1,780	49,167	底部遮水工, 覆蓋 (屋根)	○	○		○	○	○	○					
53,000	411	152	19,230	表面遮水工 (キャッピング)	○		○	○	○	○						
146,629	1,604	755	18,810	底部遮水工, その他遮水	○		○	○								
7,142	0	埋立終了	埋立終了	底部遮水工, その他遮水	○	○		○		○						
12,000	0	313	4,411	原地盤利用, 表面遮水工 (キャッピング)	○	○			○							
13,000	0	埋立終了	684	表面遮水工 (キャッピング)					○	○						
11,200	0	274	10,794	表面遮水工 (キャッピング)				○	○	○						
80,000	2,887	2,092	30,044	底部遮水工, 表面遮水工 (キャッピング)	○	○		○	○	○	○					
2,800	72	65	1,626	底部遮水工, 覆蓋 (屋根), 表面遮水工 (キャッピング)			○									○
28,500	546	198	8,480	底部遮水工, 鉛直遮水工, 表面遮水工 (キャッピング)	○											○
10,000	382	271	2,034	原地盤利用, 表面遮水工 (キャッピング)					○							○
14,300	757	599	2,375	底部遮水工	○	○		○	○	○	○					
3,100	65	166	2,232	底部遮水工, 覆蓋 (屋根)			○									○
2,476,070	24,945	20,633	703,602													

市町村名	施設名称	運営体制	所在地
松江市	西持田不燃物処理場	委託	松江市西持田町641
松江市	宍道不燃物処理場	一部委託	松江市宍道町東来待974
松江市	西持田最終処分場	直営	松江市西持田町621
松江市	八束不燃物処理場	直営	松江市八束町波入872
松江市	鹿島不燃物処分場	直営	松江市鹿島町武代398
松江市	島根一般廃棄物最終処分場	直営	松江市島根町加賀1929
松江市	八雲最終処分場	直営	松江市八雲町熊野3031
松江市	宍道最終処分場	直営	松江市宍道町佐々布1801
松江市	姫津埋立処分場	直営	松江市東出雲町春日463
安来市	安来市クリーンセンター穂日島	直営	安来市穂日島町491
安来市	安来市広瀬一般廃棄物最終処分場	一部委託	安来市広瀬町下山佐1473-3
安来市	安来市伯太一般廃棄物最終処分場	一部委託	安来市伯太町東母里2387-6
奥出雲町	最終処分場	一部委託	仁多郡奥出雲町横田1539-6
出雲市	平田不燃物処理センター	委託	出雲市十六島町1485-2
出雲市	佐田クリーンセンター	委託	出雲市佐田町大呂2865-1
出雲市	神西一般廃棄物埋没処理場	一部委託	出雲市西神西町1732-3
出雲市	斐川町不燃物処理場	直営	出雲市斐川町学頭4006
出雲市	斐川クリーンステーション	委託	出雲市斐川町学頭3215
大田市	大田不燃物処理場	委託	大田市静間町713-1
大田市	温泉津一般廃棄物処分場	委託	大田市温泉津町湯里385-2
大田市	仁摩一般廃棄物処分場	委託	大田市仁摩町仁万353-1
大田市	大田市不燃物処分場	委託	大田市仁摩町宅野1111-1
浜田市	浜田市不燃ごみ処理場	直営	浜田市生湯町935
浜田市	浜田市埋立処分場	直営	浜田市生湯町920
江津市	島の星クリーンセンター最終処分場	一部委託	江津市島の星町288-13
益田市	益田市下波田埋立処理場	委託	益田市下波田町490
益田市	小原最終処分場	委託	益田市美都町小原815
海士町	海士町一般廃棄物最終処分場	直営	隠岐郡海士町大字崎700-5
西ノ島町	西ノ島町一般廃棄物最終処分場	直営	隠岐郡西ノ島町大字美田850-3
西ノ島町	西ノ島町 新・最終処分場	直営	隠岐郡西ノ島町大字美田832-1 他2筆
隠岐の島町	島後一般廃棄物最終処分場	一部委託	隠岐郡隠岐の島町今津
雲南市・飯南町事務組合	いしクリーンセンター最終処分場	直営	飯石郡飯南町都加賀698-1
雲南市・飯南町事務組合	埋立最終処分場	一部委託	雲南市木次町里方1369-13
雲南市・飯南町事務組合	加茂町不燃物処理場	委託	雲南市加茂町神原530-1
邑智郡総合事務組合	邑智クリーンセンター最終処分場	直営	邑智郡川本町大字川下3083-6
鹿足郡不燃物処理組合	鹿足郡不燃物処理組合埋立処分場施設	直営	鹿足郡吉賀町幸地1319

(10) 焼却施設（溶融施設・ごみ燃料化施設含む）整備状況図（平成31年3月31日現在）



注) 12 施設（ごみ燃料化施設（雲南市・飯南町事務組合を含む））

790.56t/日

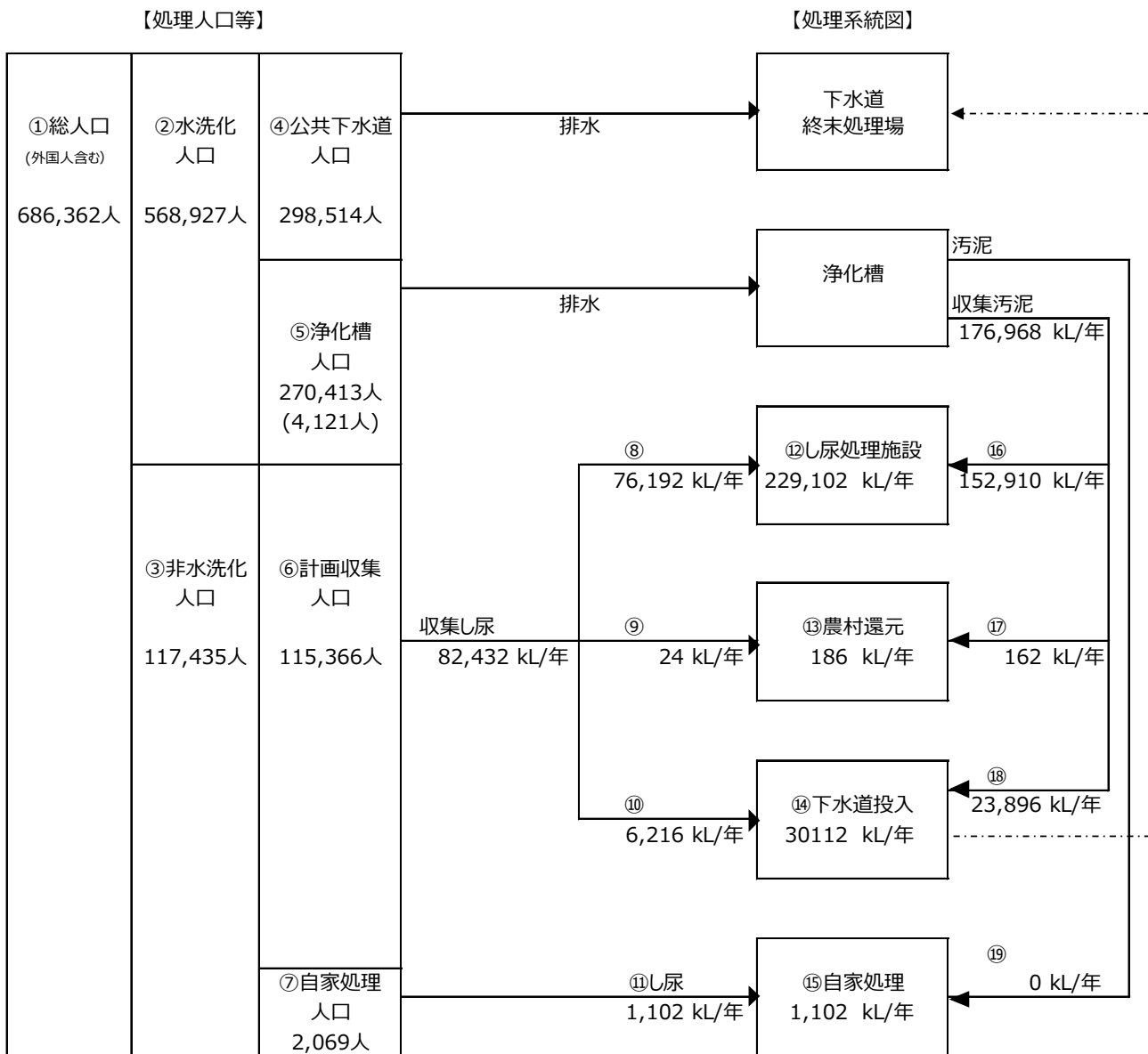
○内の数字は処理能力を示す。

●は休止中施設。

【 】の自治体は、それぞれの中継施設で圧縮・梱包処理後、出雲市の処理施設に搬入している。

2. し尿処理の概況

(1) し尿処理フロー（平成30年度実績）



浄化槽人口はコミュニティ・プラント含む。

()はコミュニティ・プラント人口。

水洗化率	②／①	=	82.9%
非水洗化率	③／①	=	17.1%
公共下水道水洗化率	④／①	=	43.5%
浄化槽水洗化率	⑤／①	=	39.4%
非水洗化人口における計画収集率	⑥／③	=	98.2%
非水洗化人口における自家処理率	⑦／③	=	1.8%
計画処理量(浄化槽汚泥含む)	(⑫+⑬+⑭) / 365	=	710.7 kL/日
総処理量(計画処理量+自家処理量)	(⑫+⑬+⑭+⑮) / 365	=	713.7 kL/日
1人1日当たりし尿計画処理量	(⑧+⑨+⑩) / ⑥ / 365 × 1000	=	1.96 L/人日
1人1日当たりし尿排出量	(⑧+⑨+⑩+⑪) / ③ / 365 × 1000	=	1.95 L/人日
1人1日当たり浄化槽汚泥計画処理量	(⑯+⑰+⑱) / ⑤ / 365 × 1000	=	1.79 L/人日
1人1日当たり浄化槽汚泥排出量	(⑯+⑰+⑱+⑲) / ⑤ / 365 × 1000	=	1.79 L/人日

(2) 衛生処理人口

市町村	総人口 (外国人含む) A	生活排水処理施設					
		下水道 B	コミュニティ ・プラント C	農業集落排水 処理施設 D	漁業集落 排水施設 E	合併処理 浄化槽(補) F	その他合併 浄化槽 G
松江市	203,029	159,352	1,400	15,076	5,631	837	2,713
安来市	38,979	17,630	86	6,413	0	4,983	1,592
小計	242,008	176,982	1,486	21,489	5,631	5,820	4,305
奥出雲町	12,574	2,602	0	3,879	0	3,590	237
雲南市	38,589	11,583	326	9,151	0	9,673	136
飯南町	4,914	2,522	0	162	0	0	1,787
出雲市	175,724	73,279	172	26,530	2,757	28,174	8,885
小計	231,801	89,986	498	39,722	2,757	41,437	11,045
大田市	35,051	8,205	0	530	0	4,681	2,040
川本町	3,338	0	0	449	0	996	528
美郷町	4,744	707	0	1,013	0	1,479	288
邑南町	10,627	2,544	0	3,884	0	1,734	897
浜田市	54,505	4,625	1,551	3,896	782	4,121	7,804
江津市	23,743	3,115	0	1,821	0	2,394	2,762
益田市	46,964	2,088	476	2,311	0	5,577	8,486
津和野町	7,298	2,153	0	59	0	1,688	137
吉賀町	6,218	1,860	0	446	0	1,064	229
小計	192,488	25,297	2,027	14,409	782	23,734	23,171
海士町	2,236	1,165	0	0	398	343	10
西ノ島町	2,858	398	0	26	0	1,554	0
知夫村	637	0	0	0	624	0	0
隠岐の島町	14,334	4,686	110	799	1,992	581	84
小計	20,065	6,249	110	825	3,014	2,478	94
合計	686,362	298,514	4,121	76,445	12,184	73,469	38,615

注) D～H は島根県独自調査結果

(平成 30 年度, 単位 : 人)

单独处理 净化槽 H	人 口 内 訳				污水衛生 処理率 (%) I / A	水洗化率 (%) J / A
	污水衛生 処理人口 I B+C+D+E+F+G	水洗化人口 J H+I	非水洗化人口			
			計画収集 人口 K	自家処理 人口 L		
11,125	185,009	196,134	6,895	0	91.1	96.6
1,954	30,704	32,658	6,321	0	78.8	83.8
13,079	215,713	228,792	13,216	0	89.1	94.5
330	10,308	10,638	1,936	0	82.0	84.6
313	30,869	31,182	7,407	0	80.0	80.8
165	4,471	4,636	278	0	91.0	94.3
9,387	139,797	149,184	26,540	0	79.6	84.9
10,195	185,445	195,640	36,161	0	80.0	84.4
4,079	15,456	19,535	15,408	108	44.1	55.7
405	1,973	2,378	960	0	59.1	71.2
401	3,487	3,888	856	0	73.5	82.0
221	9,059	9,280	1,347	0	85.2	87.3
14,981	22,779	37,760	15,437	1,308	41.8	69.3
6,570	10,092	16,662	6,867	214	42.5	70.2
12,441	18,938	31,379	15,556	29	40.3	66.8
1,194	4,037	5,231	1,780	287	55.3	71.7
632	3,599	4,231	1,864	123	57.9	68.0
40,924	89,420	130,344	60,075	2,069	46.5	67.7
59	1,916	1,975	261	0	85.7	88.3
529	1,978	2,507	351	0	69.2	87.7
0	624	624	13	0	98.0	98.0
793	8,252	9,045	5,289	0	57.6	63.1
1,381	12,770	14,151	5,914	0	63.6	70.5
65,579	503,348	568,927	115,366	2,069	73.3	82.9

(3) し尿処理の状況(市町村別)

市町村	収集量										し尿処理施設
	直営			委託			許可			合計	
	し尿	浄化槽 汚泥	計	し尿	浄化槽 汚泥	計	し尿	浄化槽 汚泥	計		
松江市	0	0	0	3,448	0	3,448	0	11,127	11,127	14,575	3,448
安来市	0	0	0	0	0	0	3,656	7,356	11,012	11,012	3,656
小計	0	0	0	3,448	0	3,448	3,656	18,483	22,139	25,587	7,104
奥出雲町	0	0	0	0	0	0	1,468	5,476	6,944	6,944	0
雲南市	0	0	0	0	0	0	3,890	16,007	19,897	19,897	0
飯南町	0	0	0	0	0	0	773	2,009	2,782	2,782	0
出雲市	0	0	0	0	0	0	13,010	43,709	56,719	56,719	13,010
小計	0	0	0	0	0	0	19,141	67,201	86,342	86,342	13,010
大田市	0	0	0	0	0	0	15,917	10,388	26,305	26,305	15,917
川本町	458	2,310	2,768	0	0	0	0	0	0	2,768	458
美郷町	0	0	0	0	0	0	736	1,775	2,511	2,511	736
邑南町	0	0	0	0	0	0	814	4,079	4,893	4,893	814
浜田市	0	0	0	0	0	0	11,778	29,026	40,804	40,804	11,778
江津市	0	0	0	0	0	0	5,252	9,519	14,771	14,771	5,252
益田市	0	0	0	706	0	706	10,373	24,169	34,542	35,248	11,079
津和野町	0	0	0	0	0	0	2,119	2,548	4,667	4,667	2,119
吉賀町	0	0	0	0	0	0	2,071	1,676	3,747	3,747	2,071
小計	458	2,310	2,768	706	0	706	49,060	83,180	132,240	135,714	50,224
海士町	0	0	0	0	0	0	85	404	489	489	0
西ノ島町	0	0	0	0	0	0	495	1,648	2,143	2,143	495
知夫村	24	0	24	0	162	162	0	0	0	186	0
隠岐の島町	0	0	0	0	0	0	5,359	3,580	8,939	8,939	5,359
小計	24	0	24	0	162	162	5,939	5,632	11,571	11,757	5,854
合計	482	2,310	2,792	4,154	162	4,316	77,796	174,496	252,292	259,400	76,192

(平成 30 年度, 単位 : kL)

計画処理量							合計	自家処理量		総処理量
下水道投入	農村還元	し尿	し尿処理施設	下水道投入	農村還元	浄化槽汚泥		し尿	浄化槽汚泥	
0	0	3,448	11,127	0	0	11,127	14,575	0	0	14,575
0	0	3,656	7,356	0	0	7,356	11,012	0	0	11,012
0	0	7,104	18,483	0	0	18,483	25,587	0	0	25,587
1,468	0	1,468	0	5,476	0	5,476	6,944	0	0	6,944
3,890	0	3,890	0	16,007	0	16,007	19,897	0	0	19,897
773	0	773	0	2,009	0	2,009	2,782	0	0	2,782
0	0	13,010	43,709	0	0	43,709	56,719	0	0	56,719
6,131	0	19,141	43,709	23,492	0	67,201	86,342	0	0	86,342
0	0	15,917	10,388	0	0	10,388	26,305	112	0	26,417
0	0	458	2,310	0	0	2,310	2,768	0	0	2,768
0	0	736	1,775	0	0	1,775	2,511	0	0	2,511
0	0	814	4,079	0	0	4,079	4,893	0	0	4,893
0	0	11,778	29,026	0	0	29,026	40,804	493	0	41,297
0	0	5,252	9,519	0	0	9,519	14,771	1	0	14,772
0	0	11,079	24,169	0	0	24,169	35,248	15	0	35,263
0	0	2,119	2,548	0	0	2,548	4,667	345	0	5,012
0	0	2,071	1,676	0	0	1,676	3,747	136	0	3,883
0	0	50,224	85,490	0	0	85,490	135,714	1,102	0	136,816
85	0	85	0	404	0	404	489	0	0	489
0	0	495	1,648	0	0	1,648	2,143	0	0	2,143
0	24	24	0	0	162	162	186	0	0	186
0	0	5,359	3,580	0	0	3,580	8,939	0	0	8,939
85	24	5,963	5,228	404	162	5,794	11,757	0	0	11,757
6,216	24	82,432	152,910	23,896	162	176,968	259,400	1,102	0	260,502

(4) し尿処理施設整備状況

設置主体	施設名称	所在地	使用開始年度	処理能力(kl/日)	資源化能力(kl/日)
松江市	川向クリーンセンター	松江市竹矢町1439 0852-37-1045	H 10	71.4	
安来市	安来市対仙浄園汚泥再生処理センター	安来市東赤江町871 0854-22-2287	H 25	36	
出雲市	出雲環境センター	出雲市西園町4295-34 0853-28-0111	H 16	193	3
大田市	大田し尿処理場	大田市静間町1797-20 0854-82-6749	H 7	80	
浜田市	浜田浄苑	浜田市治和町口742-1 0855-27-2797	H 8	125	
江津市	江津浄化センター	江津市敬川町2326-3 0855-53-0835	H 元	40	
益田市	久城が浜センター	益田市久城町1199-1 0856-22-1143	H 4	108	
西ノ島町	西ノ島町汚泥再生処理センター「びわ苑」	隠岐郡西ノ島町大字別府 365-2 08514-7-8366	S 63	9	
隠岐の島町	島後クリーンセンター	隠岐郡隠岐の島町 加茂小池 08512-2-5897	S 63	27	1
邑智郡総合事務組合	志谷苑	邑智郡川本町大字因原 701-1 0855-72-0059	H 9	43	
鹿足郡事務組合	し尿処理施設 クリーンパルにちはら	鹿足郡津和野町瀧元668 0856-74-0301	S 59	27	
合計	11施設			759.4	4

注) 好二段……………好気性処理のうち二段活性汚泥処理方式
 高負荷……………高負荷脱窒素処理方式
 焼却……………焼却処理方式

標脱……………標準脱窒素処理方式 (旧低二段)
 膜分離……………膜分離処理方式

平成 31 年 3 月 31 日現在

処理方式		処理量				資源化		運 転 管 理 体 制	関 係 市 町 村
汚水処理	汚泥処理	し尿 (kl/年度)	浄化槽 汚泥 (kl/年度)	有機性 廃棄物 (t/年度)	その他 (t/年度)	資源化量 (t/年度)	資源化物量 の区分		
その他	脱水	3,448	11,127					委託	
高負荷, 膜分離	脱水	3,656	7,313		43			委託	
高負荷, 膜分離	脱水	13,010	43,709	62		446	資源化物の 生産量	委託	
高負荷	脱水, その他	15,917	10,388					直営	
高負荷, 膜分離	脱水, 焼却	11,778	29,026					直営	
好二段, 焼却	脱水, 焼却	5,252	9,519					一部委 託	
高負荷	脱水	11,236	24,012					直営	
高負荷	脱水	495	1,648					委託	
高負荷	脱水, 乾燥	5,359	3,580					委託	
高負荷, 膜分離	脱水	2,201	8,494					委託	川本町 美郷町 邑南町 (江津市桜江町)
標脱	脱水	4,190	4,224		1,506			直営	津和野町 吉賀町
		76,542	153,040	62	1,549	446			

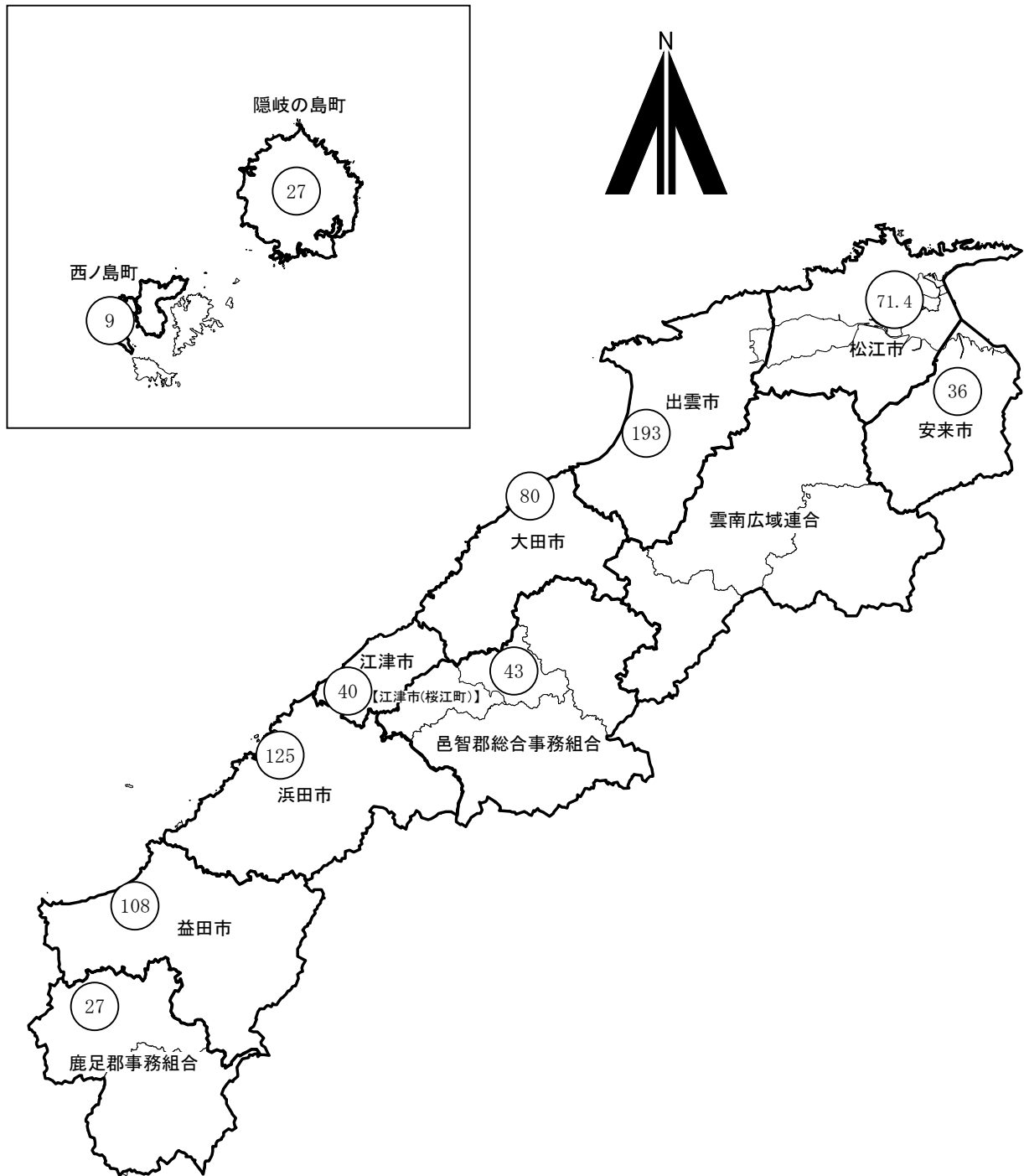
(5) コミュニティ・プラント施設整備状況

平成31年3月31日現在稼動

市町村	施設名称	汚水処理量	計画1日 最大汚水量	管理 体制	使用開 始年度	処理方式	実処理 人口
松江市	松江市朝日ヶ丘団地地域 し尿処理施設	120,459 m ³ /年	680 m ³ /日	委託	S 63	長時間ばっ気	1,400 人
安来市	福頼団地 コミュニティプラント	3,758 m ³ /年	34 m ³ /日	委託	H 25	回分式活性汚泥	86 人
雲南市	中山浄化センター	28,294 m ³ /年	234 m ³ /日	委託	H 14	回分式活性汚泥	326 人
出雲市	出雲市武志団地地域 し尿処理施設	43,800 m ³ /年	124 m ³ /日	委託	S 60	回転板接触	172 人
浜田市	浜田市竹迫住宅団地地域 し尿処理施設	41,131 m ³ /年	400 m ³ /日	委託	H 元	長時間ばっ気	716 人
浜田市	浜田市笠柄住宅団地地域 し尿処理施設	61,055 m ³ /年	360 m ³ /日	委託	H 2	長時間ばっ気	630 人
浜田市	浜田市東福井住宅団地 コミュニティ・プラント	20,142 m ³ /年	100 m ³ /日	委託	H 8	長時間ばっ気	205 人
益田市	久城団地 地域し尿処理施設	61,746 m ³ /年	381 m ³ /日	委託	S 47	長時間ばっ気	476 人
隠岐の島町	奥津戸 コミュニティプラント	9,579 m ³ /年	55 m ³ /日	委託	H 12	接触ばっ気	110 人
合 計	9施設	389,964 m ³ /年	2,368 m ³ /日				4,121 人

注) 接触ばっ気……………接触ばっ気処理方式
 回分式活性汚泥…回分式活性汚泥処理方式
 回転板接触……………回転板接触処理方式
 長時間ばっ気……………長時間ばっ気処理方式

(6) し尿処理施設整備状況図（平成31年3月31日現在）



注) 11 施設

759.4t/日

○内の数字は処理能力を示す。

【 】の自治体は、処理委託している。

3. 廃棄物処理事業の概要

(1) 廃棄物処理事業従事職員

(平成30年度, 単位: 人)

市町村	ごみ							し尿							合計
	一般職		技能職				小計	一般職		技能職				小計	
	事務系	技術系	収集・運搬	中間	最終	その他		事務系	技術系	収集・運搬	中間	最終	その他		
松江市	32	23					55	2						2	57
安来市	5						5								5
奥出雲町	2			4			6								6
雲南市	3						3								3
飯南町															
出雲市	37	1					38	1						1	39
大田市	7	3	15	4			29	2	4				5	11	40
川本町															
美郷町	1						1								1
邑南町	3						3								3
浜田市	7		5	4			16	4			4			8	24
江津市	2						2	2						2	4
益田市	4		2				6	1	5					6	12
津和野町	2						2								2
吉賀町	1						1								1
海士町	1		2	2	1	2	8								8
西ノ島町		2					2								2
知夫村	1						1								1
隠岐の島町	8		6	4			18								18
合計	116	29	30	18	1	2	196	12	9		4		5	30	226
雲南広域連合															
鹿足郡事務組合								2	3					5	5
益田地区広域市町村圏事務組合	1						1								1
鹿足郡不燃物処理組合		2		3			5								5
雲南市・飯南町事務組合	5			9	2		16								16
邑智郡総合事務組合	7						7	1						1	8
浜田地区広域行政組合	2	3					5	1						1	6
合計	15	5		12	2		34	4	3					7	41

(2) 委託・許可件数

(平成 30 年度, 単位: 件)

市町村	ごみ								し尿							
	委託業 (法第6条)				許可業 (法第7条)				委託業 (法第6条)				許可業 (法第7条)			
	収集	中間	最終	計	収集	中間	最終	計	収集	中間	最終	計	収集	中間	最終	計
松江市	13	1		14	21	5		26	1			1	11			11
安来市	34	10		44	10	2		12	3	1		4	3			3
奥出雲町	3	3		6	8	2		10					4			4
雲南市					5	2		7					7			7
飯南町																
出雲市	12	5		17	37	10		47					7			7
大田市	7		2	9	37			37	1		1	2	3			3
川本町													1			1
美郷町					2			2					2	1		3
邑南町					3			3					1			1
浜田市	6	1		7	9	2		11					5			5
江津市	4		2	6	4			4					4			4
益田市	9	2		11	14			14	1			1	4			4
津和野町	2			2	4	1		5					1			1
吉賀町	6			6	5			5					4			4
海士町		1		1	1			1					2			2
西ノ島町	2			2												
知夫村	1			1									2			2
隠岐の島町	1	2		3	1			1	1			1	1			1
合計	100	25	4	129	161	24		185	7	1	1	9	62	1		63
雲南広域連合													6			6
鹿足郡事務組合																
益田地区広域市町村圏事務組合																
鹿足郡不燃物処理組合																
雲南市・飯南町事務組合	6	9		15	56			56								
邑智郡総合事務組合	3	1		4												
浜田地区広域行政組合																
合計	9	10		19	56			56					6			6

(3) 一般廃棄物処理事業者等関係整備状況

(平成 30 年度)

市町村	市町村内に主たる 事務所を有する業者数			従業員数(人)			
	ごみ	し尿	合計	収集運搬	中間処理	最終処分	合計
松江市	16	9	24	307	55		362
安来市	8	2	10	114	21		135
奥出雲町	8	1	9	49	21		70
雲南市	2	5	7	56			56
飯南町	2		2	11	10	1	22
出雲市	32	6	38	368	185		553
大田市	21	3	21	183			183
川本町	1	1	2	24			24
美郷町	1	1	2	3	37		40
邑南町	3	1	4	52			52
浜田市	9	5	10	174	29	5	203
江津市	4	4	8	59			59
益田市	14	4	18	258	14	1	258
津和野町	4		4	83	5		88
吉賀町	5		5	10			10
海士町		1	1	3	3		3
西ノ島町							
知夫村							
隠岐の島町		1	1	6			6
合 計	130	44	166	1,760	380	7	2,124

注) 表中の数は、兼業及び兼務を含むため、合計値は重複する数を除いた実数を表す。

(4) 廃棄物事業経費（市町村別）

①ごみ処理

市町村名	歳入						合計	建設・改良費					
	特定財源							工事費				調査費	組合 分担金
	国庫 支出金	県 支出金	地方債	使用料 手数料	その他	一般財源		収集運搬	中間処理	最終	その他		
松江市			312,500	745,739	391,476	1,520,913	2,970,628		332,104				
安来市				105,834	7,937	407,900	521,671		4,212				
小計			312,500	851,573	399,413	1,928,813	3,492,299		336,316				
奥出雲町			63,300	27,908	1,344	113,959	206,511		48,101	28,858			
雲南市						513,252	513,252						
飯南町						87,472	87,472						
出雲市	203,188		716,600	738,913	399,838	980,543	3,039,082		690,055	61,809		41,449	
小計	203,188		779,900	766,821	401,182	1,695,226	3,846,317		738,156	90,667		41,449	
大田市			161,400	88,035	24,074	478,843	752,352			9,601			
川本町						85,755	85,755						
美郷町						84,190	84,190						
邑南町						154,710	154,710						
浜田市			36,600	116,813	49,135	739,583	942,131		39,215				
江津市				41,816	19,934	235,517	297,267						
益田市					100,673	717,102	817,775			7,899			
津和野町				16,094	150	137,806	154,050						7,800
吉賀町				13,075		98,612	111,687						6,937
小計			198,000	275,833	193,966	2,732,118	3,399,917		39,215	17,500			14,737
海士町			30,300	10,271	12,513	63,104	116,188		15,876	10,584			
西ノ島町	54,000		25,100	16,259	2,543	56,787	154,689		77,695				
知夫村				4,066	259	23,317	27,642						
隠岐の島町			106,500	60,774	1,858	203,942	373,074		115,990	5,768			
小計	54,000		161,900	91,370	17,173	347,150	671,593		209,561	16,352			
合計	257,188		1,452,300	1,985,597	1,011,734	6,703,307	11,410,126		1,323,248	124,519		41,449	14,737

②し尿処理

市町村名	歳入						合計	建設・改良費					
	特定財源							工事費				調査費	組合 分担金
	国庫 支出金	県 支出金	地方債	使用料 手数料	その他	一般財源		収集運搬	中間処理	最終	その他		
松江市				84,935	318	74,939	160,192						
安来市						102,849	102,849		1,251				
小計				84,935	318	177,788	263,041		1,251				
奥出雲町						33,371	33,371						
雲南市						91,990	91,990						
飯南町						16,222	16,222						
出雲市			184,400	61,257	3,296	91,059	340,012						
小計			184,400	61,257	3,296	232,642	481,595						
大田市						139,756	139,756						
川本町						34,897	34,897						
美郷町						31,786	31,786						
邑南町						62,691	62,691						
浜田市			34,700	24,502		92,022	151,224		34,776				
江津市				12,766		80,297	93,063						
益田市				44	10,500	112,701	123,245	19,026					
津和野町						38,464	38,464						
吉賀町						26,105	26,105						
小計			34,700	37,312	10,500	618,719	701,231	19,026	34,776				
海士町													
西ノ島町				6,224		36,808	43,032		12,020				
知夫村				68		141	209						
隠岐の島町			6,900			78,168	85,068		32,886				
小計			6,900	6,292		115,117	128,309		44,906				
合計			226,000	189,796	14,114	1,144,266	1,574,176	19,026	80,933				

(平成 30 年度, 単位: 千円)

出													
小計	歳												
	人件費	処理費			車輜等	委託費				組合 分担金	小計	その他	合計
		収集運搬	中間処理	最終処分		収集運搬	中間処理	最終処分	その他				
332,104	375,435	3,195	117,857	54,116	15,341	687,766	1,206,614	20,301			2,480,625	157,899	2,970,628
4,212	36,895	976	7,097	6,732		137,182	327,214	1,363			517,459		521,671
336,316	412,330	4,171	124,954	60,848	15,341	824,948	1,533,828	21,664			2,998,084	157,899	3,492,299
76,959	17,525	13,732	42,487	4,894		15,336	20,392	2,987			117,353	12,199	206,511
										513,252	513,252		513,252
										87,472	87,472		87,472
793,313	192,318	942	463,551	39,188		480,950	822,768	16,473	7,988		2,024,178	221,591	3,039,082
870,272	209,843	14,674	506,038	44,082		496,286	843,160	19,460	7,988	600,724	2,742,255	233,790	3,846,317
9,601	131,310	6,655	46,566	7,510		76,175	89,381	175,771			533,368	209,383	752,352
										85,755	85,755		85,755
										84,190	84,190		84,190
										154,710	154,710		154,710
39,215	99,623	3,631	30,063	4,013		221,366	94,421		38,871	392,413	884,401	18,515	942,131
	38,891		35,610			58,094				164,672	297,267		297,267
7,899	54,873	3,578	1,674	1,189		197,586	74,796	20,921		454,437	809,054	822	817,775
7,800		47,262								98,988	146,250		154,050
6,937						24,479				80,271	104,750		111,687
71,452	324,697	61,126	113,913	12,712		577,700	258,598	196,692	38,871	1,515,436	3,099,745	228,720	3,399,917
26,460	37,730	2,864	18,777	4,558			17,267	8,532			89,728		116,188
77,695	10,612	1,098	16,272	4,328		27,529	11,898	5,257			76,994		154,689
	68	4,519	7,948				14,724	383			27,642		27,642
121,758	95,868	17,985	41,801	474	7,100	18,752	54,308	3,656			239,944	11,372	373,074
225,913	144,278	26,466	84,798	9,360	7,100	46,281	98,197	17,828			434,308	11,372	671,593
1,503,953	1,091,148	106,437	829,703	127,002	22,441	1,945,215	2,733,783	255,644	46,859	2,116,160	9,274,392	631,781	11,410,126

(平成 30 年度, 単位: 千円)

出													
小計	歳												
	人件費	処理費			車輜等	委託費				組合 分担金	小計	その他	合計
		収集運搬	中間処理	最終処分		収集運搬	中間処理	最終処分	その他				
	18,122		49,950			43,499	46,863				158,434	1,758	160,192
1,251						3,164	98,434				101,598		102,849
1,251	18,122		49,950			46,663	145,297				260,032	1,758	263,041
										33,371	33,371		33,371
										91,990	91,990		91,990
										16,222	16,222		16,222
	2,445		8,671				320,803				331,919	8,093	340,012
	2,445		8,671				320,803			141,583	473,502	8,093	481,595
	50,543		75,283					13,880			139,706	50	139,756
										34,897	34,897		34,897
										31,786	31,786		31,786
										62,691	62,691		62,691
34,776	51,556		53,777							11,115	116,448		151,224
	9,002		54,901				29,160				93,063		93,063
19,026	51,491	41,385				11,343					104,219		123,245
										38,464	38,464		38,464
										26,105	26,105		26,105
53,802	162,592	41,385	183,961			11,343	29,160	13,880	11,115	193,943	647,379	50	701,231
12,020			1,257				29,700				30,957	55	43,032
		209									209		209
32,886			26,797				25,385				52,182		85,068
44,906		209	28,054				55,085				83,348	55	128,309
99,959	183,159	41,594	270,636			58,006	550,345	13,880	11,115	335,526	1,464,261	9,956	1,574,176

(5) 廃棄物事業経費（事務組合別）

①ごみ処理

組 合 名	歳 入								建設・改良費				
	特 定 財 源						一般財源	合計	工 事 費				調査費
	国庫 支出金	県 支出金	地方債	使用料 手数料	市町村 負担金	その他			収集運搬	中間処理	最終処分	その他	
雲南市・飯南町 事務組合				86,063	600,724	310	5,014	692,111		4,860			3,154
邑智郡総合 事務組合	70,069			10,838	324,655	19,655	349,803	775,020					15,023
浜田地区 広域行政組合				79,635	557,085	39,101	9	675,830					
益田地区広域 市町村圏事務組合				45,625	571,077	10,630	18,649	645,981					
鹿足郡不燃物 処理組合					77,356	11,192		88,548		14,737			
合計	70,069			222,161	2,130,897	80,888	373,475	2,877,490		19,597			18,177

②し尿処理

組 合 名	歳 入								建設・改良費				
	特 定 財 源						一般財源	合計	工 事 費				調査費
	国庫 支出金	県 支出金	地方債	使用料 手数料	市町村 負担金	その他			収集運搬	中間処理	最終処分	その他	
雲南広域連合				6,116	141,583	2,540		150,239					
邑智郡総合 事務組合	76,300			8,912	129,374	92,183	78,592	385,361		172,800			
鹿足郡事務組合				4,960	64,569			69,529					
合計	76,300			19,988	335,526	94,723	78,592	605,129		172,800			

(平成 30 年度, 単位 : 千円)

歳 出													
小計	処理及び維持管理費										小計	その他	合計
	人件費	処理費			車輛等	委託費				調査費			
		収集運搬	中間処理	最終処分		収集運搬	中間処理	最終処分	その他				
8,014	103,573	604	279,843	9,080		132,890	147,191	5,007	5,908		684,096	1	692,111
15,023	48,411		56,740	1,853		56,614	90,103	2,315		7,915	263,951	496,046	775,020
	30,788		998				585,505				617,291	58,539	675,830
	8,925						340,901		247,418		597,244	48,737	645,981
14,737	28,139		18,658	40			22,298		4,676		73,811		88,548
37,774	219,836	604	356,239	10,973		189,504	1,185,998	7,322	258,002	7,915	#####	603,323	2,877,490

(平成 30 年度, 単位 : 千円)

歳 出													
小計	処理及び維持管理費										小計	その他	合計
	人件費	処理費			車輛等	委託費				調査費			
		収集運搬	中間処理	最終処分		収集運搬	中間処理	最終処分	その他				
						8,328	141,911				150,239		150,239
172,800	9,314		49,454			5,515	97,206			3,761	165,250	47,311	385,361
	35,272		29,022					5,235			69,529		69,529
172,800	44,586		78,476			13,843	239,117	5,235		3,761	385,018	47,311	605,129

4. 浄化槽整備状況

(1) 年度別浄化槽設置状況

年度 保健所		H21年度	H22年度	H23年度	H24年度	H25年度	H26年度	H27年度	H28年度	H29年度	H30年度
		松江	設置基数	7,926	7,758	7,606	7,330	7,139	7,041	6,678	6,506
	増加数	-315	-168	-152	-276	-191	-98	-363	-172	166	-35
	増加率(%)	▲ 3.8	▲ 2.1	▲ 2.0	▲ 3.6	▲ 2.6	▲ 1.4	▲ 5.2	▲ 2.6	2.6	▲ 0.5
雲南	設置基数	5,578	5,687	5,745	5,817	5,825	5,923	5,988	6,050	6,092	6,152
	増加数	105	109	58	72	8	98	65	62	42	60
	増加率(%)	1.9	2.0	1.0	1.3	0.1	1.7	1.1	1.0	0.7	1.0
出雲	設置基数	16,301	16,628	16,489	16,411	16,130	16,266	16,379	16,557	16,723	16,888
	増加数	-10	327	-139	-78	-281	136	113	178	166	165
	増加率(%)	▲ 0.1	2.0	▲ 0.8	▲ 0.5	▲ 1.7	0.8	0.7	1.1	1.0	1.0
県央	設置基数	8,097	8,198	8,326	8,401	8,540	8,636	8,750	8,875	9,040	9,112
	増加数	112	101	128	75	139	96	114	125	165	72
	増加率(%)	1.4	1.2	1.6	0.9	1.7	1.1	1.3	1.4	1.9	0.8
浜田	設置基数	14,697	14,803	14,936	15,007	15,066	15,199	15,369	15,503	15,656	15,770
	増加数	141	106	133	71	59	133	170	134	153	114
	増加率(%)	1.0	0.7	0.9	0.5	0.4	0.9	1.1	0.9	1.0	0.7
益田	設置基数	12,393	12,489	12,618	12,702	12,906	13,052	13,206	13,325	13,449	13,519
	増加数	32	96	129	84	204	146	154	119	124	70
	増加率(%)	0.3	0.8	1.0	0.7	1.6	1.1	1.2	0.9	0.9	0.5
隠岐	設置基数	2,693	2,705	2,712	2,648	2,658	2,652	2,681	2,693	2,577	2,539
	増加数	-53	12	7	-64	10	-6	29	12	-116	-38
	増加率(%)	▲ 1.9	0.4	0.3	▲ 2.4	0.4	▲ 0.2	1.1	0.4	▲ 4.3	▲ 1.5
合計	設置基数	67,685	68,268	68,432	68,316	68,264	68,769	69,051	69,509	70,209	70,617
	増加数	12	583	164	-116	-52	505	282	458	700	408
	増加率(%)	0.0	0.9	0.2	▲ 0.2	▲ 0.1	0.7	0.4	0.7	1.0	0.6

(2) 市町村別・規模別浄化槽設置状況(平成30年度末)

(単位:基)

H C	市町村	規模								計
		5~10人	11~20人	21~50人	51~100人	101 ~200人	201 ~500人	501 ~1000人	1001人~	
松江	松江市	2714	219	220	62	38	21	18	19	3,311
	安来市	2945	128	165	41	30	8	3	6	3,326
	小計	5,659	347	385	103	68	29	21	25	6,637
雲南	奥出雲町	1385	36	68	7	3	7	5	4	1,515
	雲南市	3570	134	163	22	19	13	5	9	3,935
	飯南町	664	11	15	6	3	3	0	0	702
	小計	5,619	181	246	35	25	23	10	13	6,152
出雲	出雲市	14558	819	1167	150	85	65	20	24	16,888
	小計	14,558	819	1,167	150	85	65	20	24	16,888
県央	大田市	5159	311	441	63	41	20	2	7	6,044
	川本町	742	70	73	18	9	7	3	0	922
	美郷町	713	26	36	6	5	3	2	0	791
	邑南町	1263	28	32	12	4	4	10	2	1,355
	小計	7,877	435	582	99	59	34	17	9	9,112
浜田	浜田市	9079	763	840	141	80	62	17	12	10,994
	江津市	4190	207	301	43	13	17	3	2	4,776
	小計	13,269	970	1,141	184	93	79	20	14	15,770
益田	益田市	9723	610	768	148	69	41	10	7	11,376
	津和野町	1219	73	76	13	2	6	2	0	1,391
	吉賀町	656	31	48	7	6	3	0	1	752
	小計	11,598	714	892	168	77	50	12	8	13,519
隠岐	海士町	321	6	9	2		2	0	0	340
	西ノ島町	328	14	19	3	2	1	0	2	369
	知夫村	8	2	1	3		1	0	1	16
	隠岐の島町	1513	100	130	34	16	16	4	1	1,814
	小計	2,170	122	159	42	18	20	4	4	2,539
合計		60,750	3,588	4,572	781	425	300	104	97	70,617

(3) 浄化槽設置整備事業実績（個人設置型・平成30年度末）

(単位：基)

市町村	旧市町村	～H20累計	H21	H22	H23	H24	H25	H26	H27	H28	H29	H30	累積
松江市	松江市 ※	1,059											1,085
	東出雲町 ※	26											
浜田市 ◆		842	103	109	99	14	143	98	95	104	116	129	1,852
出雲市	出雲市 ※	5,040	197	192	219	243	223	208	203	196	207	290	8,229
	斐川町 ※	990	13	8									
益田市 ◆		613	116	149	151	129	141	130	125	128	134	121	1,937
大田市		1,007	54	52	51	50	50	33	38	42	38	37	1,452
安来市 ※◆		1,063	10	16	9	4	6	4	5	5	6	10	1,138
江津市		597	34	47	28	28	33	31	35	36	45	29	943
雲南市 ※◆		652											652
奥出雲町 ※◆		440											440
飯南町 ※◆		104											104
川本町		279	17	17	15	24	16	9	15	16	10	10	428
美郷町 ◆		156											156
邑南町 ◆		364											364
津和野町		530	18	15	10	15	21	8	12	14	8	5	656
吉賀町		299	9	9	13	14	16	13	5	11	13	10	412
海士町 ◎		8											8
西ノ島町 ◎													
知夫村 ◎		2											2
隠岐の島町 ◎		227	11	6	1	1							246
合 計		14,298	582	620	596	522	649	534	533	552	577	641	20,104

※は、宍道湖中海流域。◆は、豪雪地帯（一部含む）。◎は、離島振興地域。

(4) 市町村設置型浄化槽整備実績 (平成30年度末)

(単位: 基数)

事業名・年度 市町村	市町村整備推進事業 (特定地域生活排水処理事業)						個別排水処理施設整備事業						小規模集合 排水処理施設整備事業					
	～H26	H27	H28	H29	H30	累計	～H26	H27	H28	H29	H30	累計	～H26	H27	H28	H29	H30	累計
松江市 ※	556					556	6					6	1					1
浜田市 ◆	457	31				488	61					61						
出雲市 ※	860	54	46	38		998	202					202	1					1
益田市 ◆																		
大田市	469	62	58	67	54	710												
安来市 ※ ◆	756	35	26	37	35	889	56					56	3					3
江津市							93					93	1					1
雲南市 ※ ◆	2,768	49	46	40	40	2,943	84					84						
奥出雲町 ※ ◆	686	28	18	27	18	777												
飯南町 ※ ◆	445					445	38	14	13	10	10	85						
川本町																		
美郷町 ◆	353	14	12	10	10	399	82					82	6					6
邑南町 ◆	761	12	13	12	17	815							2					2
津和野町																		
吉賀町																		
海士町 ◎	232					232												
西ノ島町 ◎	32					32	45	5	2	2	4	58						
知夫村 ◎																		
隠岐の島町 ◎	131					131	14	12	2	6	12	46						
合 計	8,506	285	219	231	174	9,415	681	31	17	18	26	773	14					14

※は、宍道湖中海流域。◆は、豪雪地帯 (一部含む)。◎は、離島振興地域。

(5) 浄化槽法定検査（法第11条）実施状況

(単位：基数)

H	市町村		H22年度	H23年度	H24年度	H25年度	H26年度	H27年度	H28年度	H29年度	H30年度
		旧市町村									
松江	松江市	松江市	1,664	1,721	1,753	2,098	2,210	2,114	2,223	2,113	2,218
		東出雲町	81								
	安来市		1,871	1,945	1,959	1,914	2,584	2,202	2,622	2,200	2,686
	小計		3,616	3,666	3,712	4,012	4,794	4,316	4,845	4,313	4,904
雲南	雲南市		2,785	2,885	3,001	3,068	3,230	3,291	3,344	3,302	3,491
	奥出雲町		962	988	1,087	1,042	1,194	1,156	1,236	1,173	1,305
	飯南町		443	442	522	515	555	583	587	620	631
	小計		4,190	4,315	4,610	4,625	4,979	5,030	5,167	5,095	5,427
出雲	出雲市	出雲市	7,461	11,174	11,296	11,804	11,783	12,896	13,189	12,798	13,633
		斐川町	844								
	小計		8,305	11,174	11,296	11,804	11,783	12,896	13,189	12,798	13,633
県央	大田市		2,080	2,166	2,486	3,085	3,176	3,861	3,628	3,440	3,700
	川本町		387	403	548	506	606	641	606	688	691
	美郷町		451	470	561	590	610	624	638	559	651
	邑南町		975	1,020	1,109	1,121	1,147	1,179	1,167	1,172	1,209
浜田	浜田市		2,735	3,694	4,804	6,252	6,277	6,616	6,177	6,819	6,906
	江津市		1,093	1,472	2,049	2,678	2,644	2,801	2,876	2,790	2,957
益田	益田市		2,702	2,931	5,932	6,004	6,831	7,172	6,998	7,100	7,071
	津和野町		576	599	732	870	888	961	949	971	965
	吉賀町		357	377	528	574	590	623	607	616	619
隠岐	海士町		216	226	254	257	257	253	257	263	263
	西ノ島町		169	173	206	216	254	255	266	272	258
	知夫村		12	11	11	11	11	11	11	12	13
	隠岐の島町		952	753	808	1,003	941	1,193	1,264	1,058	1,354
合計			28,816	33,450	39,646	43,608	45,788	48,432	48,645	47,966	50,621

5. 参 考 资 料

島根県における一般廃棄物処理体制

平成 30 年 4 月 1 日現在

市町村	し尿処理体制	可燃ごみ処理体制	不燃ごみ処理体制
松江市	単独処理		
安来市	単独処理	委託処理（民間）	単独処理
奥出雲町	雲南広域連合 （下水道投入）	単独処理	
雲南市		雲南市・飯南町事務組合	
飯南町		（中間処理後） 出雲市へ委託	
出雲市	単独処理		
大田市	単独処理	（中間処理後） 出雲市へ委託	単独処理
川本町	邑智郡総合事務組合		
美郷町			
邑南町			
江津市	委託処理（旧桜江町）	浜田地区広域行政組合	単独処理
	単独処理（旧江津市）		
浜田市	単独処理		単独処理
益田市	単独処理	益田地区広域 市町村圏事務組合	単独処理
津和野町	鹿足郡事務組合		鹿足郡不燃物 処理組合
吉賀町			
西ノ島町	単独処理		
海士町	単独処理（下水道投入）	単独処理	
知夫村	単独処理（農村還元）	単独処理	
隠岐の島町	単独処理		

市町村数

広域処理	8	8	7
単独処理	10	7	12
委託処理	-	3	-
委託等併用	1	1	-
合計	19	19	19

注) 委託等併用とは、1自治体にて単独処理と委託処理等2つの処理体制があることを示す。

廃棄物処理関係一部事務組合一覧表

組 合	種 別		郵便番号	所在地	電話番号
	ごみ	し尿			
雲南広域連合		○	699 - 1311	雲南市木次町里方 1100-6	0854-42-0481
雲南市・飯南町事務組合	○		690 - 2701	雲南市掛合町掛合 1261-3	0854-62-9550
邑智郡総合事務組合	○	○	696 - 0001	邑智郡川本町大字川本 545-1	0855-72-2777
浜田地区広域行政組合	○		697 - 8501	浜田市野原町 859-1	0855-23-1468
益田地区広域市町村圏 事務組合	○		698 - 0004	益田市東町 30-80	0856-31-8300
鹿足郡事務組合		○	699 - 5206	鹿足郡津和野町瀧元 668	0856-74-0301
鹿足郡不燃物処理組合	○		699 - 5515	鹿足郡吉賀町幸地 1319	0856-77-1568
合 計	5	3			

平成 30 年 4 月 1 日現在

組 合	所在地	電話番号
雲南市、奥出雲町、飯南町	H23.4.1	雲南環境衛生組合の事務を承継した年月
雲南市、飯南町	H17.1.1	頓原町、赤来町の合併に伴い、名称変更した年月
川本町、美郷町、邑南町、江津市（旧桜江町し尿のみ）	H6.4.1	
浜田市、江津市	S28.10.26	
益田市、津和野町、吉賀町	S45.10.31	
津和野町、吉賀町	H23.4.1	鹿足郡環境衛生組合から名称変更した年月
津和野町、吉賀町	H14.4.1	

島根県の廃棄物行政機関

令和元年 12 月 1 日現在

保健所	所在地住所	担当	電話番号	所管区域
松江市・島根県 共同設置 松江保健所	〒690-0011 松江市東津田町 1741-3	環境衛生部環境保全課	0852-23-1318	松江市 安来市
雲南保健所	〒699-1396 雲南市木次町里方 531-1	環境衛生部環境保全課	0854-42-9668	雲南市 奥出雲町 飯南町
出雲保健所	〒693-0021 出雲市塩治町 223-1	環境衛生部環境保全課	0853-21-1197	出雲市
県央保健所	〒694-0041 大田市長久町長久八 7-1	環境衛生部環境保全課	0854-84-9809	大田市 川本町 美郷町 邑南町
浜田保健所	〒697-0041 浜田市片庭町 254	環境衛生部環境保全課	0855-29-5560	浜田市 江津市
益田保健所	〒698-0007 益田市昭和町 13-1	環境衛生部環境保全課	0856-31-9554	益田市 津和野町 吉賀町
隠岐保健所	〒685-8601 隠岐郡隠岐の島町 港町塩口 24	環境衛生部環境衛生課	08512-2-9719	海士町 西ノ島町 知夫村 隠岐の島町
廃棄物対策課	〒690-0887 松江市殿町 128 島根県庁	施設整備グループ 指導グループ	0852-22-6151 0852-22-5261	

平成 30 年度 一般廃棄物処理の現況

(令和 2 年 3 月)

島根県環境生活部廃棄物対策課

〒690-0887 島根県松江市殿町128番地

TEL : 0852-22-5111 (代表)

0852-22-6151 (直通)

FAX : 0852-22-6738

E-mail : haikibutu@pref.shimane.lg.jp

HP アドレス : <http://www.pref.shimane.lg.jp/haikibutsu/>

本書は再生紙を使用しています。