

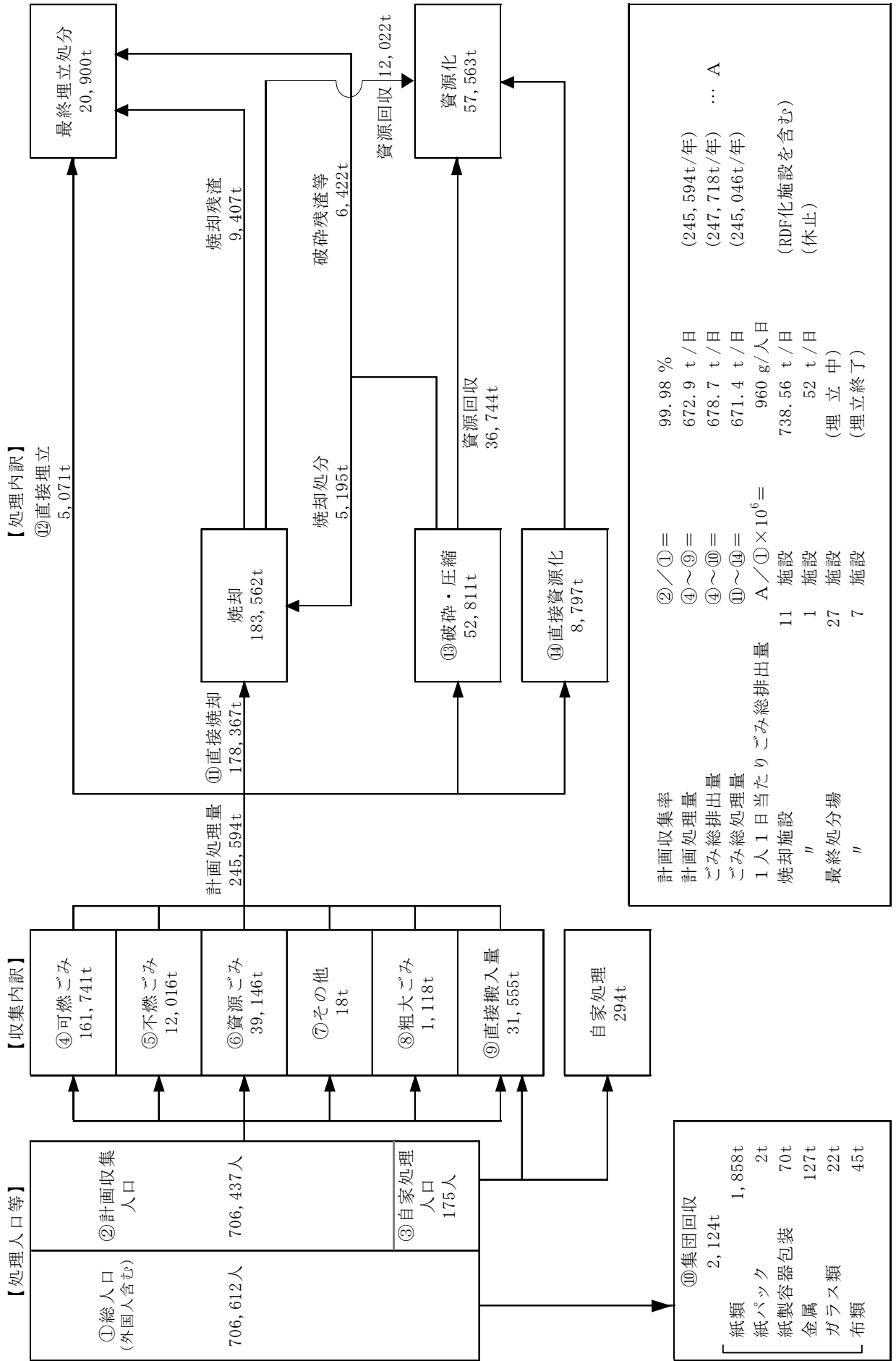
## II 資料編



## 1. ごみ処理の概況



(1) ごみ処理フロー（平成26年度実績）



(2) ごみ処理の状況(市町村別)

市町村	ごみ処理人口			外国人	排出量の内訳										
	計画 収集人口	人自 家処 理	総人口 (外国人含む)		収集ごみ量					直接搬入					
					可燃 ごみ	不燃 ごみ	資源 ごみ	その 他	粗大 ごみ	可燃 ごみ	不燃 ごみ	資源 ごみ	その 他	粗大 ごみ	
松江市	205,783	0	205,783	1,156	51,994	1,254	20,697	0	605	74,550	6,909	4	228	0	0
安来市	40,892	0	40,892	134	8,049	200	1,909	0	12	10,170	497	70	30	0	365
小計	246,675	0	246,675	1,290	60,043	1,454	22,606	0	617	84,720	7,406	74	258	0	365
奥出雲町	13,919	0	13,919	82	2,608	78	192	0	0	2,878	594	64	0	5	259
雲南市	40,646	0	40,646	204	6,657	322	889	18	0	7,886	1,070	392	523	244	142
飯南町	5,278	0	5,278	28	801	29	124	0	0	954	303	10	40	33	143
出雲市	174,746	0	174,746	2,167	45,077	6,525	5,427	0	47	57,076	3,109	866	142	0	0
小計	234,589	0	234,589	2,481	55,143	6,954	6,632	18	47	68,794	5,076	1,332	705	282	544
大田市	37,328	0	37,328	309	7,230	494	1,115	0	0	8,839	768	597	78	0	0
川本町	3,518	0	3,518	13	444	34	170	0	8	656	300	98	84	0	22
美郷町	5,216	0	5,216	16	550	60	242	0	21	873	153	34	60	0	12
邑南町	11,524	0	11,524	62	1,180	137	542	0	33	1,892	490	206	152	0	35
浜田市	57,667	0	57,667	627	13,367	1,462	3,374	0	0	18,203	2,470	755	0	0	0
江津市	24,944	125	25,069	260	4,991	734	805	0	0	6,530	1,089	337	91	0	0
益田市	49,370	50	49,420	318	12,410	537	2,801	0	129	15,877	1,026	111	0	0	29
津和野町	8,052	0	8,052	52	1,707	0	342	0	145	2,194	43	0	0	0	36
吉賀町	6,509	0	6,509	107	1,197	0	371	0	50	1,618	0	0	0	0	239
小計	204,128	175	204,303	1,764	43,076	3,458	9,762	0	386	56,682	6,339	2,138	465	0	373
海士町	2,357	0	2,357	8	420	0	9	0	5	434	382	19	15	23	220
西ノ島町	3,061	0	3,061	10	858	43	20	0	0	921	330	173	0	0	44
知夫村	594	0	594	2	83	4	5	0	50	142	0	0	0	0	0
隠岐の島町	15,033	0	15,033	71	2,118	103	112	0	13	2,346	4,113	743	18	116	2
小計	21,045	0	21,045	91	3,479	150	146	0	68	3,843	4,825	935	33	139	266
合計	706,437	175	706,612	5,626	161,741	12,016	39,146	18	1,118	214,039	23,646	4,479	1,461	421	1,548

注) リサイクル率(%) = (資源化量+集団回収量) / (処理合計+集団回収量) × 100

1人1日当たりごみ排出量(g) = ごみ総排出量(t) ÷ 総人口(外国人含む) ÷ 年間日数(365日) × 10<sup>6</sup>

(平成26年度, 単位:t)

	集団 回収量	ごみ 総排出量	自家 処理量	ごみ処理の内訳									1人1日 当たり ごみ 排出量 (g/人日)	リサイクル 率(%)
				処理内訳				処理合計 A+B+C+D	最終処分			資源化		
				直接 焼却 A	直接 資源化 B	焼却以外 の中間 処理C	直接 埋立 D		直接 埋立	焼却残さ	破碎圧 縮残さ			
7,141	0	81,691	0	59,243	0	22,447	1	81,691	1	1,622	522	24,895	1,088	30.5
962	0	11,132	0	8,546	1,460	856	270	11,132	270	0	244	2,678	746	24.1
8,103	0	92,823	0	67,789	1,460	23,303	271	92,823	271	1,622	766	27,573	1,031	29.7
922	398	4,198	0	3,202	0	334	264	3,800	264	450	174	160	826	13.3
2,371	0	10,257	0	957	794	8,366	140	10,257	140	86	915	5,571	691	54.3
529	0	1,483	0	1,137	128	218	0	1,483	0	101	34	281	770	18.9
4,117	1,324	62,517	67	48,186	1,550	7,493	3,885	61,114	3,885	2,908	934	8,410	980	15.6
7,939	1,722	78,455	67	53,482	2,472	16,411	4,289	76,654	4,289	3,545	2,057	14,422	916	20.6
1,443	0	10,282	0	7,556	59	2,162	0	9,777	0	695	757	1,448	755	14.8
504	0	1,160	0	655	111	351	43	1,160	43	88	21	439	903	37.8
259	0	1,132	0	650	154	328	0	1,132	0	87	35	445	595	39.3
883	0	2,775	0	1,528	349	789	109	2,775	109	203	103	1,028	660	37.0
3,225	0	21,428	220	15,873	1,842	3,747	2	21,464	2	1,101	1,116	5,024	1,018	23.4
1,517	0	8,047	0	6,080	0	1,967	0	8,047	0	151	860	1,583	879	19.7
1,166	199	17,242	7	13,436	2,204	1,394	9	17,043	9	385	233	3,507	956	21.5
79	203	2,476	0	1,750	0	523	0	2,273	0	51	87	545	842	30.2
239	0	1,857	0	1,197	146	514	0	1,857	0	33	86	638	782	34.4
9,315	402	66,399	227	48,725	4,865	11,775	163	65,528	163	2,794	3,298	14,657	890	22.8
659	0	1,093	0	825	0	142	126	1,093	126	179	19	122	1,270	11.2
547	0	1,468	0	1,232	0	14	222	1,468	222	196	0	14	1,314	1.0
0	0	142	0	83	0	59	0	142	0	4	25	34	655	23.9
4,992	0	7,338	0	6,231	0	1,107	0	7,338	0	1,067	257	741	1,337	10.1
6,198	0	10,041	0	8,371	0	1,322	348	10,041	348	1,446	301	911	1,307	9.1
31,555	2,124	247,718	294	178,367	8,797	52,811	5,071	245,046	5,071	9,407	6,422	57,563	960	24.1

(3) 1人1日当たり総排出量別・リサイクル率別市町村一覧（平成26年度）

順位	1位	2位	3位	4位	5位
1人1日ごみ排出量 (g/人日)	美郷町(1位)	知夫村(8位)	邑南町(2位)	雲南市(3位)	安来市(4位)
	595	655	660	691	746
リサイクル率	雲南市(1位)	美郷町(3位)	川本町(4位)	邑南町(2位)	吉賀町(6位)
	54.3%	39.3%	37.8%	37.0%	34.4%

順位	6位	7位	8位	9位	10位
1人1日ごみ排出量 (g/人日)	大田市(5位)	飯南町(6位)	吉賀町(7位)	奥出雲町(12位)	津和野町(10位)
	755	770	782	826	842
リサイクル率	松江市(7位)	津和野町(8位)	安来市(9位)	知夫村(5位)	浜田市(10位)
	30.5%	30.2%	24.1%	23.9%	23.4%

順位	11位	12位	13位	14位	15位
1人1日ごみ排出量 (g/人日)	江津市(11位)	川本町(9位)	益田市(13位)	出雲市(14位)	浜田市(15位)
	879	903	956	980	1,018
リサイクル率	益田市(11位)	江津市(12位)	飯南町(13位)	出雲市(14位)	大田市(15位)
	21.5%	19.7%	18.9%	15.6%	14.8%

順位	16位	17位	18位	19位
1人1日ごみ排出量 (g/人日)	松江市(16位)	海士町(19位)	西ノ島町(17位)	隠岐の島町(18位)
	1,088	1,270	1,314	1,337
リサイクル率	奥出雲町(16位)	海士町(17位)	隠岐の島町(18位)	西ノ島町(19位)
	13.3%	11.2%	10.1%	1.0%

注) ( ) は前年度の順位

(4) ごみの収集体制・分別状況（生活系）

平成26年度

市町村	ごみの処理体制									ごみの分別状況				
	収集・運搬			中間処理			埋立			可燃	不燃	資源	その他	粗大
	直営	委託	許可	直営	委託	許可	直営	委託	許可					
松江市	○	○		○	○	○	○	○	○	○		○		○
安来市		○	○		○		○	○		○	○	○		○
奥出雲町		○		○			○	○		○	○	○		
雲南市		○		○	○		○	○		○	○	○	○	
飯南町		○		○	○		○	○		○	○	○		
出雲市	○	○	○	○	○		○			○	○	○	○	○
大田市	○	○		○			○	○		○	○	○		○
川本町		○		○				○		○	○	○	○	○
美郷町		○		○			○			○	○	○		○
邑南町		○		○			○			○	○	○	○	○
浜田市	○	○		○	○		○			○	○	○	○	○
江津市	○	○	○	○	○		○	○		○	○	○	○	○
益田市	○	○		○	○			○		○	○	○		○
津和野町		○		○			○	○		○	○	○		○
吉賀町		○		○	○		○	○		○	○	○		○
海士町	○			○			○	○		○	○	○		○
西ノ島町		○		○	○		○	○		○	○	○		○
知夫村	○			○	○			○		○	○	○		○
隠岐の島町	○	○		○			○			○	○	○		○
合計	9	17	3	17	11	1	16	14	1	19	16	19	6	15



## (5) 保管施設整備状況

平成 26 年度

自治体名	施設名称	使用開始年度	面積 (㎡)		保管対象物								保管分類数	保管量 (t/年度)	管理体制	
			屋内	屋外	紙類	金属類	ガラス類	PET	プラ類	布類	その他資源	その他				
松江市	川向リサイクルプラザ	H 14 年	388		○					○	○			4	9,326	一部委託
松江市	西持田リサイクルプラザ	H 10 年	201			○	○	○						6	2,471	一部委託
松江市	姫津クリーンセンター	H 10 年	400			○	○	○						6	休止	直営
奥出雲町	仁多クリーンセンター ストックヤード	H 11 年	144			○	○	○	○				○	5	160	直営
出雲市	佐田クリーンセンター	H 6 年	14		○	○		○						3	104	委託
出雲市	出雲リサイクルセンター	H 8 年	163	119	○	○	○							3	3,736	委託
出雲市	平田地域資源ごみストックヤード	H 23 年	162		○									1	586	直営
大田市	温泉津一般廃棄物処分場	H 5 年		171		○								1	10	委託
大田市	仁摩一般廃棄物処分場	H 10 年		108		○								1	5	委託
大田市	大田リサイクルセンター	H 13 年	79	11	○	○	○	○			○	○		12	1,028	委託
大田市	大田容器包装 リサイクルセンター	H 23 年	46							○				1	109	委託
海士町	海士町リサイクルセンター ストックヤード	H 12 年	75	48		○	○	○						3	39	直営
雲南市・飯南町事務組合	いいレククリーンセンター	H 15 年	250			○	○	○			○	○	○	6	480	直営
雲南市・飯南町事務組合	リサイクルプラザ	H 16 年	96			○	○	○				○		12	953	委託
邑智郡総合事務組合	笹畑クリーンセンター リサイクルプラザ リサイクルセンター	H 11 年	349	40	○	○	○	○	○			○		12	1,406	直営
鹿足郡不燃物処理組合	鹿足郡不燃物処理組合 リサイクルプラザ	H 16 年	217			○	○	○	○					4	864	直営

(6) 平成26年度資源回収状況

市町村	集団回収量						市町村による資源化の状況（直接資源化量+施設からの回収量）																		
	紙類	紙パック	紙製容器包装	金属類	ガラス類	布類	小計	紙類	紙パック	紙製容器包装	金属類	ガラス類	PET	容プラ類	プラ類	布類	肥料	溶融スラグ	固形燃料	セメント・原料化	焼却灰・飛灰の	廃食用油	その他	小計	
松江市								7,071	33	461	1,389	1,347	412	1,271	8	372	2,623	5,930	3,892				86	24,895	
安来市								862	5	162	204	106	40		423	42				605		229	2,678		
小計								7,933	38	623	1,593	1,453	452	1,271	431	414	2,623	5,930	3,892	605		315	27,573		
奥出雲町	301	1	70			26	398				113		19		28									160	
雲南市								832	1		264	111				269			3,706				388	5,571	
飯南町								158	1		77	28				14							3	281	
出雲市	1,203			111	10		1,324	4,369			1,108	528	219			89						28	2,069	8,410	
小計	1,504	1	70	111	10	26	1,722	5,359	2		1,562	667	238		28	372			3,706			28	2,460	14,422	
大田市								749	4		254	159	44	99	3	63							73	1,448	
川本町								178	1	7	44	30	5	22					148				4	439	
美郷町								209	1	10	42	30	7	25					117				4	445	
邑南町								494	3	21	109	67	16	68					240				10	1,028	
浜田市								1,790			730	441	110	748		52		1,153						5,024	
江津市								541	5		315	127	42	130				423						1,583	
益田市	175			12	12		199	1,290	20		153	344	86	466				771				10	367	3,507	
津和野町	179	1		4		19	203				83	41	11	96	206			103					5	545	
吉賀町								135			75	40	11	94	203	11			65					4	638
小計	354	1		16	12	19	402	5,386	34	38	1,805	1,279	332	1,748	412	126		2,515	505			10	467	14,657	
海士町											105	11	2										4	122	
西ノ島町											4	7	3											14	
知夫村								3			5	2	1		2									21	34
隠岐の島町								254			345	107	35											741	
小計								257			459	127	41		2								4	21	911
合計	1,858	2	70	127	22	45	2,124	18,935	74	661	5,419	3,526	1,063	3,019	873	912	2,623	8,445	8,103	605	42	3,263	57,563		

(単位：t)

直接資源化量										施設からの回収量																		
紙類	紙パック	紙製容器包装	金属類	ガラス類	PET	容プラ類	プラ類	布類	その他	小計	紙類	紙パック	紙製容器包装	金属類	ガラス類	PET	容プラ類	プラ類	布類	肥料	溶融スラグ	固形燃料	セメント・原料化	焼却灰・飛灰の	廃食用油	その他	小計	
											7,071	33	461	1,389	1,347	412	1,271	8	372	2,623	5,930	3,892				86	24,895	
847	5	159		40		409				1,460	15	3	204	106			14	42					605		229	1,218		
847	5	159		40		409				1,460	7,086	33	464	1,593	1,453	412	1,271	22	414	2,623	5,930	3,892	605		315	26,113		
														113		19		28									160	
136	1						269	388		794	696		264	111								3,706				4,777		
110	1						14	3		128	48		77	28												153		
1,242				219			89			1,550	3,127		1,108	528										28	2,069	6,860		
1,488	2			219			372	391		2,472	3,871		1,562	667	19		28					3,706		28	2,069	11,950		
59										59	690	4	254	159	44	99	3	63								73	1,389	
110	1									111	68	7	44	30	5	22						148				4	328	
153	1									154	56	10	42	30	7	25						117				4	291	
346	3									349	148	21	109	67	16	68						240				10	679	
1,790							52			1,842			730	441	110	748					1,153						3,182	
											541	5	315	127	42	130						423					1,583	
1,290	20		99	342	85	7		361		2,204			54	2	1	459					771			10		6	1,303	
											83	41	11	96	206						103						5	545
135							11			146			75	40	11	94	203				65						4	492
3,883	25		99	342	85	7	63	361		4,865	1,503	9	38	1,706	937	247	1,741	412	63		2,515	505		10	106	9,792		
														105	11	2										4	122	
													4	7	3												14	
											3		5	2	1		2									21	34	
											254		345	107	35												741	
											257		459	127	41		2								4	21	911	
6,218	32	159	99	342	344	7	409	435	752	8,797	12,717	42	502	5,320	3,184	719	3,012	464	477	2,623	8,445	8,103	605	42	2,511	48,766		

(7) ごみ処理施設整備状況

【焼却施設】

設置主体	構成市町村	施設名称	所在地	電話 (施設)	使用開始 年度	処理能力
松江市		エコクリーン松江	松江市鹿島町上講武 1669-1	0852-82-9625	H 22	255 t/24H
奥出雲町		仁多可燃物処理センター	仁多郡奥出雲町三成1392	0854-54-0896	S 56	20 t/8H
出雲市	(大田市、 雲南市・飯南町 事務組合)	出雲エネルギーセンター	出雲市芦渡町2383-1	0853-23-9225	H 15	218 t/24H
海士町		海士町清掃センター	隠岐郡海士町福井484	08514-2-1439	H 11	7 t/8H
西ノ島町		西ノ島町ごみ焼却場 「清美苑」	隠岐郡西ノ島町大字 美田850番地3	08514-6-1338	H 6	10 t/8H
知夫村		知夫村ゴミ焼却場	隠岐郡知夫村	08514-8-2084	H 26	1.56 t/8H
隠岐の島町		島後清掃センター	隠岐郡隠岐の島町大字 岬町1-2	08512-2-6303	H 6	25 t/8H
邑智郡 総合事務組合	川本町 美郷町 邑南町	笹畑クリーンセンター ごみ焼却施設	邑智郡川本町大字川下 3083番地1	0855-22-0937	H 10	12 t/8H
浜田地区広域 行政組合	浜田市 江津市	エコクリーンセンター	江津市波子町口321-1	0855-53-5081	H 18	98 t/24H
益田地区広域 市町村圏事務組合	益田市 津和野町 吉賀町	益田地区広域 クリーンセンター	益田市多田町1082-7	0856-31-4153	H 19	62 t/24H
合計		10施設				708.56t/日

注) ( ) 内の市町村は処理を委託している。

【平成19年4月25日から休止中】

設置主体	構成市町村	施設名称	所在地	電話 (施設)	使用開始 年度	処理能力
安来市		安来市清瀬クリーンセンター	安来市清瀬町497	0854-27-0727	H 6	52 t/24H

【ごみ燃料化施設】

設置主体	構成市町村	施設名称	所在地	電話 (施設)	使用開始 年度	処理能力
雲南市・飯南町 事務組合	雲南市 飯南町	雲南エネルギーセンター	雲南市加茂町三代1331-1	0854-49-6332	H 11	30 t/日

注) 雲南エネルギーセンターは、雲南市のうち旧大東町・旧加茂町・旧木次町・旧三刀屋町のごみを処理している。

【中継施設】

設置主体	構成市町村	施設名称	所在地	電話 (施設)	使用開始 年度	処理能力
大田市		大田可燃物中間処理施設	大田市静間町1797-20	0854-82-6749	H 14	45 t/5H
雲南市・飯南町 事務組合	雲南市 飯南町	いいしクリーンセンター	飯石郡飯南町都加賀 698-1	0854-72-9217	H 15	15 t/5H

注) 出雲市に処理委託している。

平成 27 年 3 月 31 日現在稼動

炉数	種類	処理方式	炉型式	年間処理量 (t/年)	余熱利用の状況	灰処理設備の有無		運転管理の体制	施工業者
						焼却灰	飛灰		
3	ガス化溶融・改質	シャフト式	全連続運転	61,046	発電 (場内利用)	無し	薬剤処理	一部委託	新日鐵
2	焼却	ストーカ式 (可動)	バッチ運転	3,202	無し	無し	薬剤処理	直営	(株)セキスイエンパイロメント
2	ガス化溶融・改質	回転式	全連続運転	56,978	発電 (場内利用), 発電 (場外利用)	溶融処理	セメント固化, 薬剤処理	一部委託	(株)日立製作所・パブコック日立(株) 特定建設工事共同企業体
1	焼却	ストーカ式 (可動)	バッチ運転	825	無し	無し	薬剤処理	直営	近畿工業(株)
1	焼却	固定床式	バッチ運転	1,314	無し	無し	薬剤処理	直営	日立金属(株)
1	焼却	その他	バッチ運転	13	無し	その他	薬剤処理	直営	
2	焼却	ストーカ式 (可動)	バッチ運転	6,230	場内温水	無し	薬剤処理	直営	(株)タクマ
2	焼却	ストーカ式 (可動)	バッチ運転	2,844	無し	その他	薬剤処理	委託	内海プラント(株)
2	ガス化溶融・改質	シャフト式	全連続運転	22,662	場内温水, 場内蒸気, 発電 (場内利用), 発電 (場外利用)	溶融処理	薬剤処理	委託	JFEエンジニアリング(株)
2	焼却	ストーカ式 (可動)	全連続運転	17,195	無し	溶融処理	セメント固化, 薬剤処理, 溶融処理	委託	三菱重工

炉数	種類	処理方式	炉型式	年間処理量 (t/年)	余熱利用の状況	灰処理設備の有無		運転管理の体制	施工業者
						焼却灰	飛灰		
2	焼却	流動床式	准連続運転		無し	無し	セメント固化	委託	三井造船 (株)

平成 27 年 3 月 31 日現在稼動

年間処理量 (t/年度)	固形化燃料保管量 (t)	燃料化量 (t/年度)	燃料供給先の利用状況	処理対象廃棄物	運転管理の体制	施工業者
6,772	59	生産量 3,672	燃料用	可燃ごみ, 生ごみ (厨芥類), 廃食用油, プラスチック類	直営	(株)日本リサイクルマネジメント

平成 27 年 3 月 31 日現在稼動

年間処理量 (t/年)	処理内容	処理対象廃棄物	運転管理の体制	施工業者
8,039	破碎, 圧縮・梱包	可燃ごみ	直営	(株)タクマ
2,093	圧縮・梱包	可燃ごみ	直営	石川島播磨重工業(株)

(8) 不燃物処理施設整備状況(粗大ごみ処理施設含む)

市町村名	施設名称	所在地	使用開始年度
松江市	西持田リサイクルプラザ	松江市西持田町621	H 10
松江市	川向リサイクルプラザ	松江市竹矢町1439-5	H 14
松江市	エコステーション松江	松江市西持田町627-2	H 14
松江市	美保関不燃物処理場	松江市美保関町千酌1307-1	H 7
松江市	姫津クリーンセンター	松江市東出雲町春日463-2	H 10
安来市	安来市高尾クリーンセンター	安来市清瀬町497-33	H 5
安来市	安来市広瀬一般廃棄物前処理施設	安来市広瀬町下山佐1473-3	H 3
安来市	安来市伯太農産廃棄物処理施設	安来市伯太町東母里1431	H 3
出雲町	仁多クリーンセンター	仁多郡奥出雲町横田1539-4	H 11
出雲市	佐田クリーンセンター	出雲市佐田町大呂2865-1	H 6
出雲市	出雲リサイクルセンター	出雲市西神西町1732-3	H 8
出雲市	平田不燃物処理センター	出雲市十六島町1485-2	S 63
出雲市	出雲クリーンセンター	出雲市西神西町1732-3	H 7
出雲市	斐川クリーンステーション	出雲市斐川町学頭3215	H 8
大田市	大田不燃物処理場	大田市静間町713-1	S 59
大田市	大田リサイクルセンター	大田市大田町野城口38-1	H 13
大田市	温泉津一般廃棄物処分場	大田市温泉津町湯里385-2	H 5
大田市	仁摩一般廃棄物処分場	大田市仁摩町仁万353-1	H 10
大田市	大田容器包装リサイクルセンター	大田市静間町713-2	H 23
浜田市	浜田市不燃ごみ処理場	浜田市生湯町935	H 4
江津市	江の川リサイクルセンター	江津市島の星町288-13	H 14
江津市	島の星クリーンセンター		H 7
益田市	益田市リサイクルプラザ	益田市下波田町490	H 15
海士町	海士町リサイクルセンター	隠岐郡海士町大字福井484	H 11
海士町	海士町リサイクルセンター		H 11
隠岐の島町	島後リサイクルセンター	隠岐郡隠岐の島町今津毛用16	H 13
雲南市・飯南町事務組合	いいしクリーンセンター	飯石郡飯南町都加賀698-1	H 15
雲南市・飯南町事務組合	リサイクルプラザ	雲南市木次町里方1369-39	H 16
邑智郡総合事務組合	邑智クリーンセンターリサイクルセンター	邑智郡川本町大字川下3083-1	H 16
邑智郡総合事務組合	邑智クリーンセンターリサイクルプラザ		H 11
鹿足郡不燃物処理組合	鹿足郡不燃物処理組合リサイクルプラザ	鹿足郡吉賀町幸地1319	H 16

平成27年3月31日現在

処理能力 (t/日)	種類	年間処理量 (t/年)	資源回収量 (t/年)	運転管理	備考
16	選別, 圧縮・梱包	2,460	2,249	一部委託	リサイクルプラザ
64	選別, 圧縮・梱包	9,274	9,216	一部委託	リサイクルプラザ
59	破碎・圧縮	2,289	207	一部委託	粗大ごみ処理施設
5	圧縮・梱包			委託	その他
11	選別, 圧縮・梱包	休止		直営	リサイクルプラザ
20	破碎	816	439	委託	粗大ごみ処理施設
4	圧縮	40	34	委託	粗大ごみ処理施設
6.9	圧縮			委託	粗大ごみ処理施設
7	破碎・圧縮	388	174	直営	粗大ごみ処理施設
3	圧縮・梱包	104	104	委託	ストックヤード
72	選別, 圧縮・梱包	3,737	3,494	委託	容器包装リサイクル推進施設
20	破碎・圧縮	663	181	委託	粗大ごみ処理施設
50	破碎	2,464	733	一部委託	粗大ごみ処理施設
13	破碎	318	142	一部委託	粗大ごみ処理施設
25	破碎	1,030	250	委託	粗大ごみ処理施設
4	選別, 圧縮・梱包, その他	1,028	1,026	委託	容器包装リサイクル推進施設
3	圧縮・梱包	42	5	委託	容器包装リサイクル推進施設
4	圧縮・梱包	19	1	委託	容器包装リサイクル推進施設
2	選別, 圧縮・梱包	109	102	委託	容器包装リサイクル推進施設
20	圧縮	2,314	2,219	直営	粗大ごみ処理施設
2.77	選別, 圧縮・梱包	896	896	一部委託	リサイクルセンター(補助金)
14	破碎	1,071	211	一部委託	粗大ごみ処理施設
16	選別, 圧縮・梱包	1,394	755	委託	リサイクルセンター(補助金)
1	選別, 圧縮・梱包, その他	40	40	直営	その他
5	圧縮	112		直営	粗大ごみ処理施設
2.7	選別, 圧縮・梱包	954	741	一部委託	リサイクルセンター(補助金)
2.4	選別, 圧縮・梱包	421	271	直営	リサイクルセンター(補助金)
12.5	選別, 圧縮・梱包	1,391	953	委託	リサイクルプラザ
1.7	選別, 圧縮・梱包	652	623	委託	リサイクルセンター(補助金)
5.0	破碎・圧縮	311	170	委託	粗大ごみ処理施設
6.1	選別, 圧縮・梱包	1,037	864	直営	リサイクルセンター(補助金)

(9) 埋立処分地施設整備状況

市町村名	施設名称	埋立場所	埋立物								埋立開始年	埋立地面積(m <sup>2</sup> )	
			不燃ごみ	粗大ごみ	破砕ごみ・処理残渣	焼却残渣		溶融飛灰	溶融スラッグ	資源ごみ			その他
						主灰	飛灰						
松江市	西持田不燃物処理場	山間	○	○	○							S 63	45,700
松江市	宍道不燃物処理場	〃	○									H 15	2,737
松江市	西持田最終処分場	〃				○	○	○	○			H 2	22,310
松江市	八束不燃物処理場	平地	○									S 61	6,597
松江市	鹿島不燃物処分場	山間	○									S 47	26,500
松江市	島根一般廃棄物最終処分場	〃	○									H 5	4,300
松江市	八雲最終処分場	〃				○						S 54	11,600
松江市	宍道最終処分場	〃				○						H 2	2,700
松江市	姫津埋立処分場	〃	○									H 10	7,057
安来市	安来市クリーンセンター穂日島	平地	○		○	○	○					H 5	19,000
安来市	安来市広瀬一般廃棄物最終処分場	山間	○		○	○	○					H 3	4,100
安来市	安来市伯太一般廃棄物最終処分場	〃	○		○	○	○					S 61	5,700
奥出雲町	最終処分場	〃	○		○	○	○					H 11	6,300
出雲市	平田不燃物処理センター	〃	○		○							S 63	9,050
出雲市	佐田クリーンセンター	〃	○	○	○					○		H 6	2,300
出雲市	神西一般廃棄物埋没処理場	〃	○	○	○		○		○			H 7	34,700
出雲市	斐川町不燃物処理場	〃	○	○								S 48	15,501
出雲市	斐川クリーンステーション	〃	○		○							H 8	6,600
大田市	大田不燃物処理場	〃	○	○	○							S 59	14,800
大田市	温泉津一般廃棄物処分場	〃	○	○	○							H 5	3,000
大田市	仁摩一般廃棄物処分場	〃	○	○	○							S 58	6,462
浜田市	浜田市三隅一般廃棄物最終処分場	平地	○	○	○							S 63	3,300
浜田市	浜田市不燃ごみ処理場	山間	○		○	○	○	○	○			H 4	16,000
浜田市	浜田市埋立処分場	平地	○		○	○	○	○	○			H 23	5,100
江津市	不燃物最終処分場	山間	○		○	○						S 50	11,009
江津市	島の星クリーンセンター最終処分場	〃			○	○			○			H 7	7,600
益田市	益田市下波田埋立処理場	〃	○			○						S 60	18,400
益田市	小原最終処分場	〃	○									H 3	2,500
海士町	海士町一般廃棄物最終処分場	平地	○		○	○	○					H 10	3,000
西ノ島町	西ノ島町一般廃棄物最終処分場	山間	○	○		○	○					H 12	4,200
隠岐の島町	島後一般廃棄物最終処分場	〃	○		○	○	○					H 13	12,000
雲南市・飯南町事務組合	加茂町不燃物処理場	〃	○									H 2	2,808
雲南市・飯南町事務組合	いいしクリーンセンター最終処分場	〃	○		○							H 16	630
雲南市・飯南町事務組合	埋立最終処分場	〃	○		○	○	○					H 15	5,200
邑智郡総合事務組合	邑智クリーンセンター最終処分場	平地			○	○	○			○		H 11	3,550
鹿足郡不燃物処理組合	鹿足郡不燃物処理組合埋立処分地施設	山間			○							H 16	760
													353,071

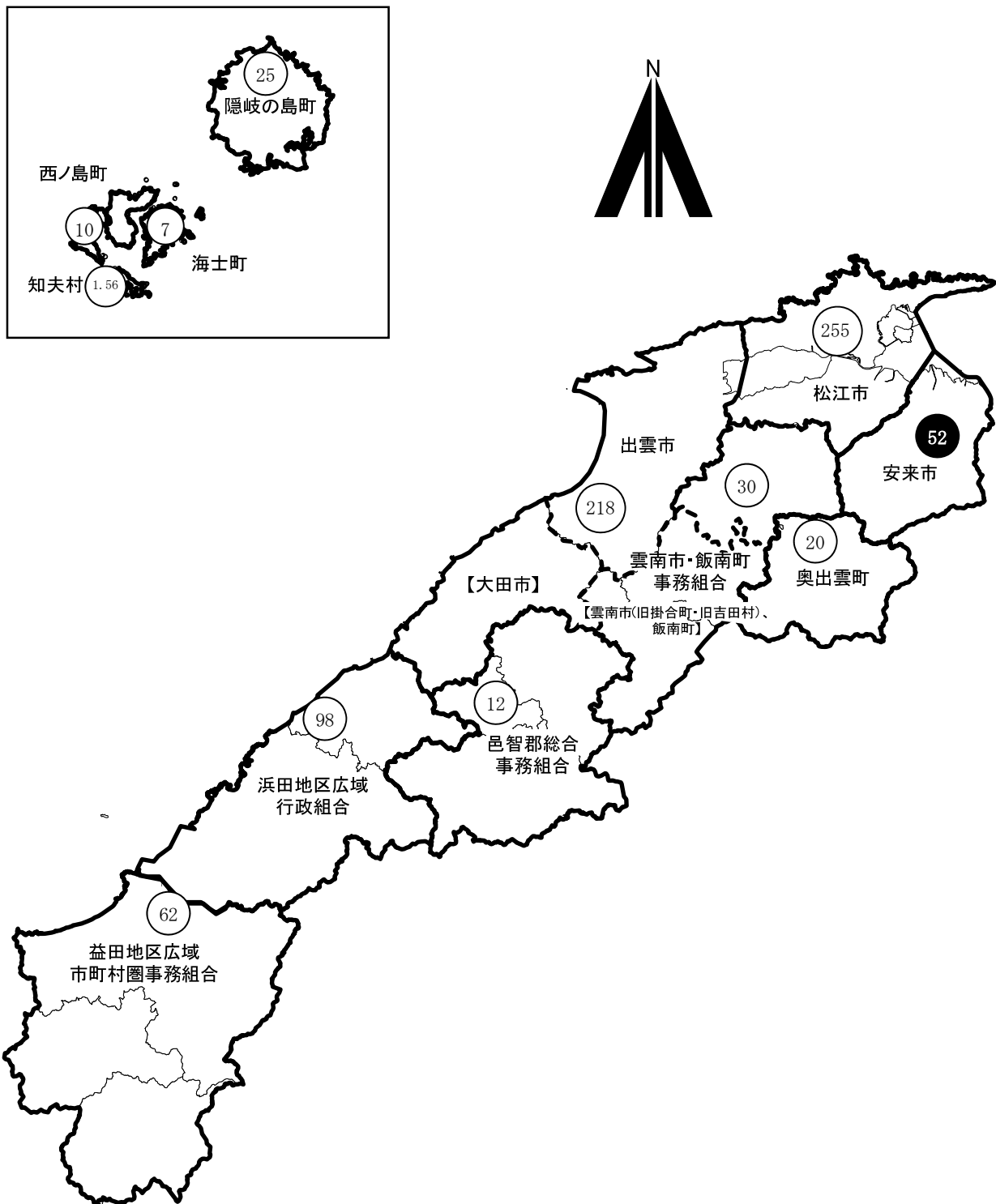


平成 27 年 3 月 31 日現在

全体容量 (m <sup>3</sup> )	埋立容量 (m <sup>3</sup> /年) 覆土を含む	埋立量 (t/年) 覆土を含まない	残余容量 (m <sup>3</sup> )	遮水の方式	浸出水の処理										
					凝集沈殿	生物処理		砂ろ過	消毒	活性炭	キレート	促進酸化	下水道		
						脱窒素無	脱窒素有								
545,000	1,288.0	523	69,580	底部遮水工,鉛直遮水工											○
6,000	0	埋立中	5,760	底部遮水工											○
156,641	1,784	1,622	25,129	底部遮水工,鉛直遮水工	○	○			○		○	○			○
11,581	0	埋立終了	37	底部遮水工	○	○			○						
235,000	0	埋立終了	103,967	遮水なし				○							
16,000	30	埋立中	休止	底部遮水工	○	○			○						
61,795	0	埋立終了	埋立終了	鉛直遮水工				○	○	○					
9,330	0	埋立終了	埋立終了	底部遮水工	○	○	○	○							
27,000	0	埋立中	10,071	底部遮水工											○
53,115	0	埋立中	38,436	原地盤利用,鉛直遮水工	○	○	○	○	○	○					
25,157	486	374	7,954	底部遮水工,表面遮水工(キャッピング)	○	○		○	○						
21,032	205	140	6,117	原地盤利用	○	○			○						
61,800	1,100	888	30,093	表面遮水工(キャッピング)		○		○	○		○				
58,270	904	778	21,752	底部遮水工	○	○		○	○	○	○				
7,734	218	179	4,256	底部遮水工	○	○		○		○					
420,000	6,786	7,750	242,922	底部遮水工											○
50,920	0	埋立終了	埋立終了	遮水なし											○
42,200	526	292	24,660	底部遮水工											○
80,600	900	578	1,400	底部遮水工	○	○		○	○	○					
10,076	110	48	1,500	底部遮水工	○	○		○	○	○					
21,972	160	125	440	底部遮水工	○	○		○	○	○					
18,200	0	埋立終了	廃止	原地盤利用	○										
75,000	0	埋立終了	埋立終了	底部遮水工	○	○		○	○	○					
62,000	1,886	2,219	54,279	底部遮水工,覆蓋(屋根)	○	○		○	○	○					
49,300	0	埋立終了	廃止	遮水なし											
43,000	1,053	821	12,411	底部遮水工,表面遮水工(キャッピング)					○	○	○				
146,629	1,076	798	21,725	底部遮水工,その他遮水	○	○		○		○					
7,142	0	埋立終了	埋立終了	底部遮水工,その他遮水		○		○		○					
12,000	324	324	5,889	原地盤利用,表面遮水工(キャッピング)		○			○						
13,000	1,628	418	2,306	表面遮水工(キャッピング)		○			○	○					
80,000	3,749	1,686	41,261	底部遮水工,表面遮水工(キャッピング)	○	○		○	○	○	○				
10,000	1,222	601	6,098	原地盤利用,表面遮水工(キャッピング)					○						
2,800	90	63	1,849	底部遮水工,覆蓋(屋根),表面遮水工(キャッピング)				○							○
28,500	911	420	12,144	底部遮水工,鉛直遮水工,表面遮水工(キャッピング)	○										○
14,300	687	689	5,099	底部遮水工	○	○		○	○	○	○				
3,100	50	173	2,588	底部遮水工,覆蓋(屋根)		○			○						○
2,486,194	27,173	21,509	759,723												

市町村名	施設名称	運営体制	所在地
松江市	西持田不燃物処理場	一部委託	松江市西持田町641
松江市	宍道不燃物処理場	一部委託	松江市宍道町東来待974-1
松江市	西持田最終処分場	直営	松江市西持田町621
松江市	八束不燃物処理場	直営	松江市八束町波入872-1
松江市	鹿島不燃物処分場	直営	松江市鹿島町武代398-7
松江市	島根一般廃棄物最終処分場	直営	松江市島根町加賀1929
松江市	八雲最終処分場	直営	松江市八雲町熊野3031
松江市	宍道最終処分場	直営	松江市宍道町佐々布1801-1
松江市	姫津埋立処分場	直営	松江市東出雲町春日463-2
安来市	安来市クリーンセンター穂日島	直営	安来市穂日島491
安来市	安来市広瀬一般廃棄物最終処分場	一部委託	安来市広瀬町下山佐1473-3
安来市	安来市伯太一般廃棄物最終処分場	一部委託	安来市伯太町東母里2387-6
奥出雲町	最終処分場	委託	奥出雲町横田1539-6
出雲市	平田不燃物処理センター	委託	出雲市十六島町1485-205
出雲市	佐田クリーンセンター	委託	出雲市佐田町大呂2865-1
出雲市	神西一般廃棄物埋没処理場	一部委託	出雲市西神西町1732-3
出雲市	斐川町不燃物処理場	直営	出雲市斐川町学頭3215
出雲市	斐川クリーンステーション	一部委託	出雲市斐川町学頭3215
大田市	大田不燃物処理場	委託	大田市静間町713-1
大田市	温泉津一般廃棄物処分場	委託	大田市温泉津町湯里385-2
大田市	仁摩一般廃棄物処分場	委託	大田市仁摩町仁万353-1
浜田市	浜田市三隅一般廃棄物最終処分場	直営	浜田市三隅町三隅1652外
浜田市	浜田市不燃ごみ処理場	直営	浜田市生湯町935
浜田市	浜田市埋立処分場	直営	浜田市生湯町920
江津市	不燃物最終処分場	直営	江津市島の星町288-20
江津市	島の星クリーンセンター最終処分場	直営	江津市島の星町288-13
益田市	益田市下波田埋立処理場	委託	益田市下波田490
益田市	小原最終処分場	委託	益田市美都町小原815
海士町	海士町一般廃棄物最終処分場	直営	隠岐郡海士町崎700-5
西ノ島町	西ノ島町一般廃棄物最終処分場	直営	隠岐郡西ノ島大字美田850-3
隠岐の島町	島後一般廃棄物最終処分場	委託	隠岐郡隠岐の島町今津毛用16
雲南市・飯南町事務組合	加茂町不燃物処理場	委託	雲南市加茂町神原1736-7
雲南市・飯南町事務組合	いいしクリーンセンター最終処分場	直営	飯石郡飯南町都加賀698-1
雲南市・飯南町事務組合	埋立最終処分場	一部委託	雲南市木次町里方1369-39
邑智郡総合事務組合	邑智クリーンセンター最終処分場	直営	邑智郡川本町大字川下3083-1
鹿足郡不燃物処理組合	鹿足郡不燃物処理組合埋立処分地施設	直営	鹿足郡吉賀町幸地1319

(10) 焼却施設（溶融施設・ごみ燃料化施設含む）整備状況図（平成27年3月31日現在）



注) 12 施設（ごみ燃料化施設（雲南市・飯南町事務組合を含む））

790.56t/日

○内の数字は処理能力を示す。

●は休止中施設。

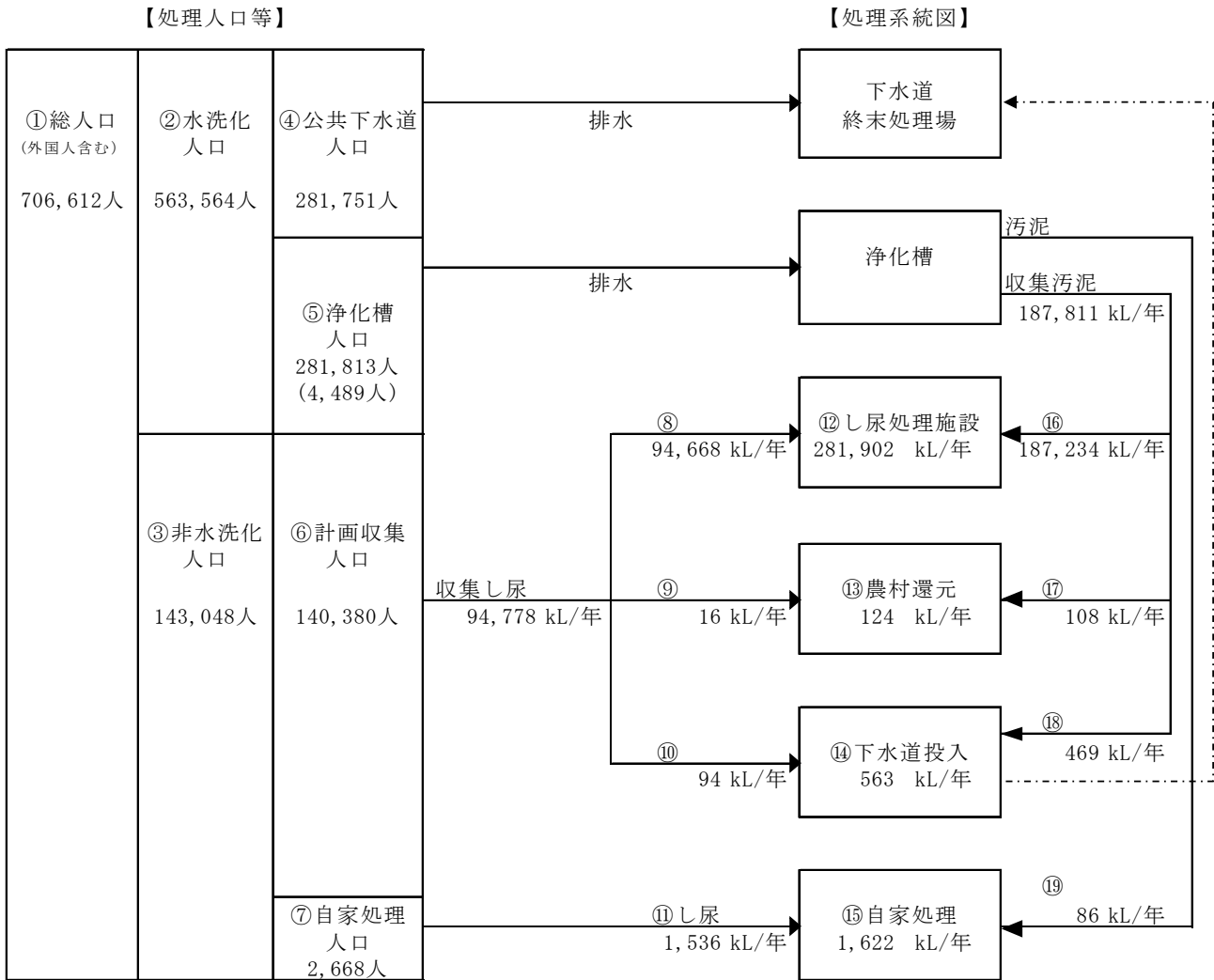
【 】の自治体は、それぞれの中継施設で圧縮・梱包処理後、出雲市の処理施設に搬入している。



## 2. し尿処理の概況



(1) し尿処理フロー（平成26年度実績）



浄化槽人口はコミュニティ・プラント含む。  
 ( )はコミュニティ・プラント人口。

水洗化率	②／①	=	79.8%
非水洗化率	③／①	=	20.2%
公共下水道水洗化率	④／①	=	39.9%
浄化槽水洗化率	⑤／①	=	39.9%
非水洗化人口における計画収集率	⑥／③	=	98.1%
非水洗化人口における自家処理率	⑦／③	=	1.9%
計画処理量(浄化槽汚泥含む)	(⑫+⑬+⑭) / 365	=	774.2 kL/日
総処理量(計画処理量+自家処理量)	(⑫+⑬+⑭+⑮) / 365	=	778.7 kL/日
1人1日当たりし尿計画処理量	(⑧+⑨+⑩) / ⑥ / 365 × 1000	=	1.85 L/人日
1人1日当たりし尿排出量	(⑧+⑨+⑩+⑪) / ③ / 365 × 1000	=	1.84 L/人日
1人1日当たり浄化槽汚泥計画処理量	(⑯+⑰+⑱) / ⑤ / 365 × 1000	=	1.83 L/人日
1人1日当たり浄化槽汚泥排出量	(⑯+⑰+⑱+⑲) / ⑤ / 365 × 1000	=	1.83 L/人日

(2) 衛生処理人口

市町村	総人口 (外国人含む) A	生活排水処理施設					
		下水道 B	コミュニティ ・プラント C	農業集落排水 処理施設 D	漁業集落 排水施設 E	合併処理 浄化槽(補) F	その他合併 浄化槽 G
松江市	205,783	152,384	1,501	20,380	6,055	2,518	1,902
安来市	40,892	16,607	90	6,713	0	4,976	1,836
小計	246,675	168,991	1,591	27,093	6,055	7,494	3,738
奥出雲町	13,919	2,986	0	3,750	0	4,033	252
雲南市	40,646	12,042	353	9,602	0	9,611	383
飯南町	5,278	2,579	0	173	0	1,729	0
出雲市	174,746	66,617	192	26,558	3,013	26,505	8,466
小計	234,589	84,224	545	40,083	3,013	41,878	9,101
大田市	37,328	7,071	0	566	0	3,880	2,250
川本町	3,518	0	0	350	0	1,398	0
美郷町	5,216	1,860	0	1,067	0	464	245
邑南町	11,524	2,503	0	4,185	0	2,789	205
浜田市	57,667	4,155	1,705	5,373	903	3,672	6,024
江津市	25,069	2,538	0	1,903	0	2,181	1,442
益田市	49,420	1,554	530	2,267	0	3,704	8,005
津和野町	8,052	2,044	0	60	0	1,779	140
吉賀町	6,509	1,566	0	431	0	1,077	238
小計	204,303	23,291	2,235	16,202	903	20,944	18,549
海士町	2,357	1,157	0	0	430	368	0
西ノ島町	3,061	393	0	0	1,423	52	0
知夫村	594	0	0	0	585	0	0
隠岐の島町	15,033	3,695	118	857	2,160	819	158
小計	21,045	5,245	118	857	4,598	1,239	158
合計	706,612	281,751	4,489	84,235	14,569	71,555	31,546

注) D~Hは島根県独自調査結果



(平成 26 年度, 単位 : 人)

单独处理 净化槽 H	人 口 内 訳				汚水衛生 処理率 (%) I / A	水洗化率 (%) J / A
	汚 水 衛 生 処理人口 I B+C+D+E+F+G	水洗化人口 J H+I	非 水 洗 化 人 口			
			計画収集 人口 K	自家処理 人口 L		
12,671	184,740	197,411	8,372	0	89.8	95.9
2,355	30,222	32,577	8,315	0	73.9	79.7
15,026	214,962	229,988	16,687	0	87.1	93.2
1,148	11,021	12,169	1,690	60	79.2	87.4
326	31,991	32,317	8,329	0	78.7	79.5
173	4,481	4,654	565	59	84.9	88.2
12,717	131,351	144,068	30,678	0	75.2	82.4
14,364	178,844	193,208	41,262	119	76.2	82.4
4,337	13,767	18,104	19,071	153	36.9	48.5
411	1,748	2,159	1,359	0	49.7	61.4
346	3,636	3,982	1,234	0	69.7	76.3
0	9,682	9,682	1,842	0	84.0	84.0
16,183	21,832	38,015	18,268	1,384	37.9	65.9
7,532	8,064	15,596	9,248	225	32.2	62.2
13,387	16,060	29,447	19,925	48	32.5	59.6
1,557	4,023	5,580	2,055	417	50.0	69.3
623	3,312	3,935	2,252	322	50.9	60.5
44,376	82,124	126,500	75,254	2,549	40.2	61.9
53	1,955	2,008	349	0	82.9	85.2
755	1,868	2,623	438	0	61.0	85.7
0	585	585	9	0	98.5	98.5
845	7,807	8,652	6,381	0	51.9	57.6
1,653	12,215	13,868	7,177	0	58.0	65.9
75,419	488,145	563,564	140,380	2,668	69.1	79.8

(3) し尿処理の状況（市町村別）

市町村	収集量										し尿処理施設
	直営			委託			許可			合計	
	し尿	浄化槽汚泥	計	し尿	浄化槽汚泥	計	し尿	浄化槽汚泥	計		
松江市	0	0	0	3,927	0	3,927	492	12,167	12,659	16,586	4,419
安来市	0	0	0	0	0	0	4,557	7,299	11,856	11,856	4,557
小計	0	0	0	3,927	0	3,927	5,049	19,466	24,515	28,442	8,976
奥出雲町	0	0	0	0	0	0	1,962	4,274	6,236	6,236	1,962
雲南市	0	0	0	0	0	0	5,586	15,588	21,174	21,174	5,586
飯南町	0	0	0	0	0	0	1,070	2,210	3,280	3,280	1,070
出雲市	0	0	0	0	0	0	16,083	42,482	58,565	58,565	16,083
小計	0	0	0	0	0	0	24,701	64,554	89,255	89,255	24,701
大田市	0	0	0	0	0	0	17,146	10,622	27,768	27,768	17,146
川本町	0	0	0	538	2,191	2,729	0	0	0	2,729	538
美郷町	0	0	0	0	0	0	872	1,777	2,649	2,649	872
邑南町	0	0	0	0	0	0	897	4,229	5,126	5,126	897
浜田市	0	0	0	0	0	0	12,939	27,852	40,791	40,791	12,939
江津市	0	0	0	0	0	0	6,069	9,131	15,200	15,200	6,069
益田市	0	0	0	719	0	719	11,022	36,541	47,563	48,282	11,741
津和野町	0	0	0	0	0	0	2,302	2,527	4,829	4,829	2,302
吉賀町	0	0	0	0	0	0	2,143	1,808	3,951	3,951	2,143
小計	0	0	0	1,257	2,191	3,448	53,390	94,487	147,877	151,325	54,647
海士町	0	0	0	0	0	0	94	469	563	563	0
西ノ島町	0	0	0	0	0	0	634	1,815	2,449	2,449	634
知夫村	16	0	16	0	0	0	0	108	108	124	0
隠岐の島町	0	0	0	0	0	0	5,710	4,721	10,431	10,431	5,710
小計	16	0	16	0	0	0	6,438	7,113	13,551	13,567	6,344
合計	16	0	16	5,184	2,191	7,375	89,578	185,620	275,198	282,589	94,668

(平成 26 年度, 単位 : kL)

計画処理量							合計	自家処理量			総処理量
下水道投入	農村還元	し尿	浄化槽汚泥			し尿		浄化槽汚泥	計		
			し尿処理施設	下水道投入	農村還元						
0	0	4,419	12,167	0	0	12,167	16,586	0	0	0	16,586
0	0	4,557	7,299	0	0	7,299	11,856	0	0	0	11,856
0	0	8,976	19,466	0	0	19,466	28,442	0	0	0	28,442
0	0	1,962	4,274	0	0	4,274	6,236	31	0	31	6,267
0	0	5,586	15,588	0	0	15,588	21,174	0	0	0	21,174
0	0	1,070	2,210	0	0	2,210	3,280	45	0	45	3,325
0	0	16,083	42,482	0	0	42,482	58,565	0	0	0	58,565
0	0	24,701	64,554	0	0	64,554	89,255	76	0	76	89,331
0	0	17,146	10,622	0	0	10,622	27,768	137	0	137	27,905
0	0	538	2,191	0	0	2,191	2,729	0	0	0	2,729
0	0	872	1,777	0	0	1,777	2,649	0	0	0	2,649
0	0	897	4,229	0	0	4,229	5,126	0	0	0	5,126
0	0	12,939	27,852	0	0	27,852	40,791	505	0	505	41,296
0	0	6,069	9,131	0	0	9,131	15,200	225	0	225	15,425
0	0	11,741	36,541	0	0	36,541	48,282	24	0	24	48,306
0	0	2,302	2,527	0	0	2,527	4,829	467	0	467	5,296
0	0	2,143	1,808	0	0	1,808	3,951	102	86	188	4,139
0	0	54,647	96,678	0	0	96,678	151,325	1,460	86	1,546	152,871
94	0	94	0	469	0	469	563	0	0	0	563
0	0	634	1,815	0	0	1,815	2,449	0	0	0	2,449
0	16	16	0	0	108	108	124	0	0	0	124
0	0	5,710	4,721	0	0	4,721	10,431	0	0	0	10,431
94	16	6,454	6,536	469	108	7,113	13,567	0	0	0	13,567
94	16	94,778	187,234	469	108	187,811	282,589	1,536	86	1,622	284,211

(4) し尿処理施設整備状況

設置主体	施設名称	所在地	使用開始年度	規模(kl/日)	資源化能力(kl/日)	汚水処理
松江市	川向クリーンセンター	松江市竹矢町字川向 1439-4 0852-37-1045	H 10	70		高負荷, 一次処理
安来市	安来市対仙浄園 汚泥再生処理センター	安来市東赤江町871 0854-22-2287	H 25	36		高負荷, 膜分離
出雲市	出雲環境センター	出雲市西園町4295-34 0853-28-0111	H 16	193	3	高負荷, 膜分離
大田市	大田し尿処理場	大田市静間町笹山 1797-20 0854-82-6749	H 7	73		高負荷
浜田市	浜田浄苑	浜田市治和町口742-1 0855-27-2797	H 8	125		膜分離
江津市	江津浄化センター	江津市敬川町2326 0855-53-0835	H 元	40		好二段
益田市	久城ヶ浜センター	益田市久城町1199の1 0856-22-1143	H 4	108		高負荷
西ノ島町	西ノ島町汚泥再生処理センター 「びわ苑」	隠岐郡西ノ島町別府 365-2 08514-7-8366	S 63	10		高負荷
隠岐の島町	島後クリーンセンター	隠岐郡隠岐の島町加茂 08512-2-5897	H 元	27	1	高負荷, 焼却
雲南広域連合	雲南クリーンセンター	雲南市木次町里方568 0854-42-0481	H 3	90	4	標脱
邑智郡総合 事務組合	志谷苑	邑智郡川本町大字因原 701-1 0855-72-0059	H 9	43		高負荷, 膜分離
鹿足郡事務組合	し尿処理施設	鹿足郡津和野町瀧元668 0856-74-0301	S 59	27		標脱
合計		12施設		842	8	

注) 好二段……………好気性処理のうち二段活性汚泥処理方式  
 高負荷……………高負荷脱窒素処理方式  
 焼却……………焼却処理方式  
 標脱……………標準脱窒素処理方式(旧低二段)  
 膜分離……………膜分離処理方式  
 一次処理……………一次処理後に下水道に放流

平成 27 年 3 月 31 日現在

処理方式		処理量				資源化量		運 転 管 理 体 制	関 係 市 町 村
汚泥処理	資源化 処理	し尿 (kl/年度)	浄化槽 汚泥 (kl/年度)	有機性 廃棄物 (t/年度)	その他 (t/年度)	堆肥化等 の固形物 (t/年度)	資源化量 種別		
その他		3,927	11,070					委託	
脱水	助燃剤製造	4,557	7,299		30			委託	
脱水	堆肥化	16,083	42,482	49		502	生産量	委託	
脱水, その他		17,146	10,622					直営	
脱水, 焼却		12,939	27,852					直営	
焼却	その他	5,386	9,131					委託	
脱水	その他	11,741	36,541					直営	
脱水	助燃剤製造	634	1,815					委託	
脱水, 乾燥	堆肥化	5,710	4,721			7	排出量・ 売却量	一部委 託	
脱水	堆肥化	9,110	23,169			294	生産量	一部委 託	奥出雲町 雲南市 飯南町 (松江市宍道町)
脱水	その他	2,613	8,574					委託	川本町 美郷町 邑南町 (江津市桜江町)
脱水	その他	4,445	4,335		1,386			直営	津和野町 吉賀町
		94,291	187,611	49	1,416	803			

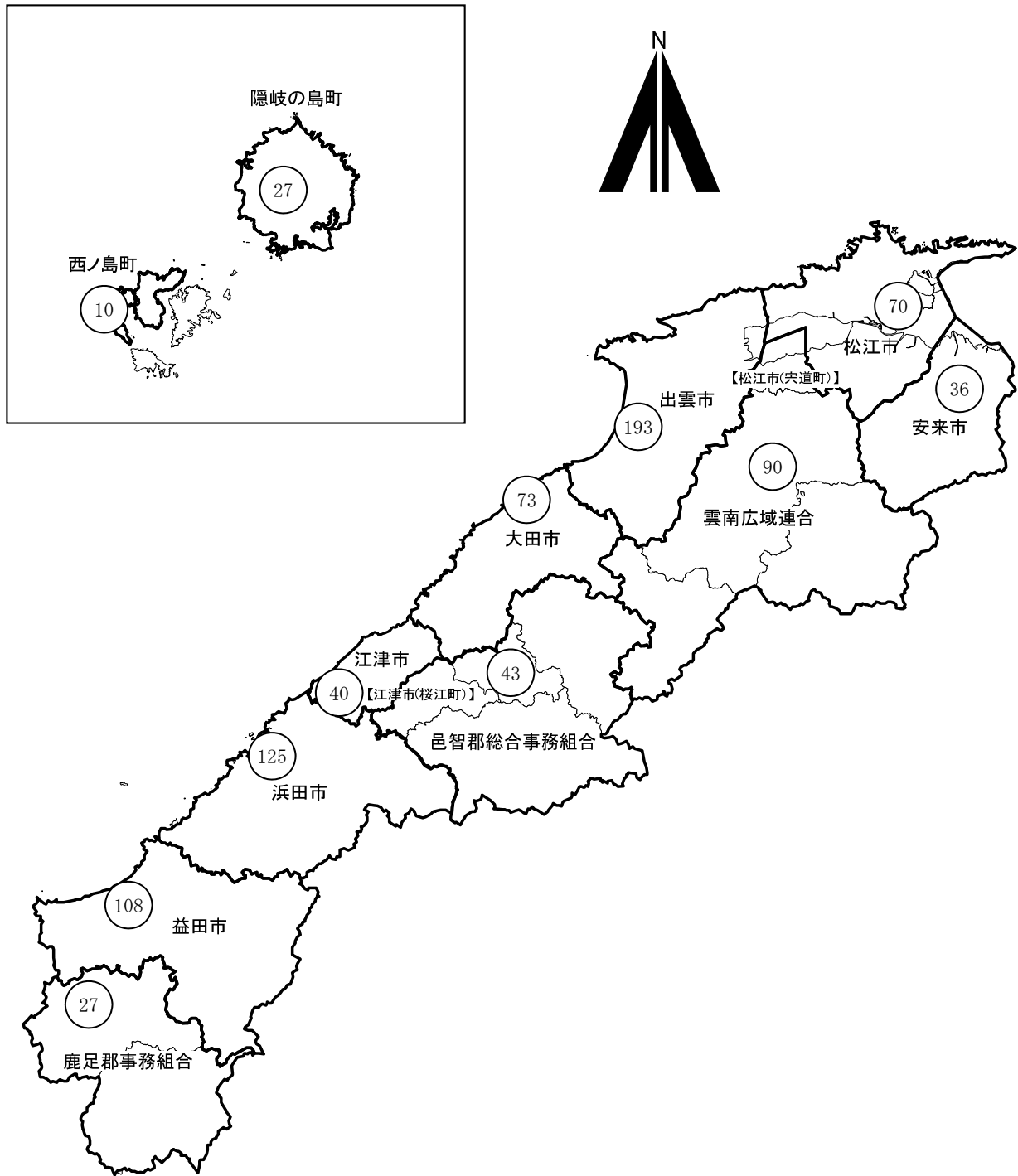
(5) コミュニティ・プラント施設整備状況

平成 27 年 3 月 31 日現在稼動

市町村	施設名称	汚水処理量	計画 1 日 最大汚水量	管理 体制	使用開 始年度	処理方式	実処理 人口
松江市	松江市朝日ヶ丘団地地域 し尿処理施設	138,878 m <sup>3</sup> /年	680 m <sup>3</sup> /日	委託	S 63	長時間ばっ気	1,501 人
安来市	福頼団地 コミュニティプラント	821 m <sup>3</sup> /年	34 m <sup>3</sup> /日	委託	H 25	回分式活性汚泥, その他	90 人
雲南市	中山浄化センター	27,040 m <sup>3</sup> /年	234 m <sup>3</sup> /日	委託	H 14	回分式活性汚泥	353 人
出雲市	出雲市武志団地地域 し尿処理施設	43,800 m <sup>3</sup> /年	124 m <sup>3</sup> /日	委託	S 60	回転板接触	192 人
浜田市	浜田市竹迫住宅団地地域 し尿処理施設	55,230 m <sup>3</sup> /年	400 m <sup>3</sup> /日	委託	H 元	長時間ばっ気	838 人
浜田市	浜田市笠柄住宅団地地域 し尿処理施設	70,793 m <sup>3</sup> /年	360 m <sup>3</sup> /日	委託	H 2	長時間ばっ気	672 人
浜田市	浜田市東福井住宅団地 コミュニティ・プラント	20,495 m <sup>3</sup> /年	100 m <sup>3</sup> /日	委託	H 8	長時間ばっ気	197 人
益田市	久城団地 地域し尿処理施設	19,722 m <sup>3</sup> /年	381 m <sup>3</sup> /日	委託	S 47	長時間ばっ気	530 人
隠岐の島町	奥津戸 コミュニティプラント	9,585 m <sup>3</sup> /年	55 m <sup>3</sup> /日	委託	H 12	接触ばっ気	118 人
合 計	9施設	386,364 m <sup>3</sup> /年	2,368 m <sup>3</sup> /日				4,491 人

注) 接触ばっ気……………接触ばっ気処理方式  
 回分式活性汚泥…回分式活性汚泥処理方式  
 回転板接触……………回転板接触処理方式  
 長時間ばっ気……………長時間ばっ気処理方式

(6) し尿処理施設整備状況図（平成27年3月31日現在）



注) 12 施設

842t/日

○内の数字は処理能力を示す。

【 】の自治体は、処理委託している。





### 3. 廃棄物処理事業の概要



(1) 廃棄物処理事業従事職員

(平成 26 年度, 単位 : 人)

市町村	ごみ							し尿							合計
	一般職		技能職				小計	一般職		技能職				小計	
	事務系	技術系	収集・運搬	中間	最終	その他		事務系	技術系	収集・運搬	中間	最終	その他		
松江市	44	26					70	2						2	72
安来市	3						3	3						3	6
奥出雲町	1			7			8								8
雲南市	3						3								3
飯南町	1						1								1
出雲市	40						40	1						1	41
大田市	8	4	15	4			31	2	4				5	11	42
川本町															
美郷町	1						1								1
邑南町	3						3								3
浜田市	8		7	4			19	3			3			6	25
江津市	2			1			3	2						2	5
益田市	4		6				10	1	6					7	17
津和野町	1						1								1
吉賀町	1						1								1
海士町	1		2	3	1		7								7
西ノ島町		2					2								2
知夫村	1						1								1
隠岐の島町	7		6	4			17								17
合 計	129	32	36	23	1		221	14	10		3		5	32	253
雲南広域連合								2						2	2
鹿足郡事務組合								2	3					5	5
益田地区広域市町村圏事務組合	3						3								3
鹿足郡不燃物処理組合		2		2			4								4
雲南市・飯南町事務組合	3			10	1		14								14
邑智郡総合事務組合	5						5	1						1	6
浜田地区広域行政組合	3	4					7								7
合 計	14	6		12	1		33	5	3					8	41

(2) 委託・許可件数

(平成 26 年度, 単位 : 件)

市町村	ごみ								し尿							
	委託業 (法第6条)				許可業 (法第7条)				委託業 (法第6条)				許可業 (法第7条)			
	収集	中間	最終	計	収集	中間	最終	計	収集	中間	最終	計	収集	中間	最終	計
松江市	10			10	22	5		27	1			1	11			11
安来市	31	6		37	10	2		12	2	3		5	3			3
奥出雲町	3	2		5	5	2		7					4			4
雲南市					5	2		7					7			7
飯南町					1			1					1			1
出雲市	12	11	1	24	40	10	1	51					7			7
大田市	6			6	35			35					3			3
川本町																
美郷町					1			1					2	1		3
邑南町					3			3					1			1
浜田市	6	1		7	10	2		12					7			7
江津市	4	1		5	4			4					4			4
益田市	6	2		8	13			13	1			1	4			4
津和野町	3	1		4	4	1		5					5			5
吉賀町	4			4									5			5
海士町					1			1					2			2
西ノ島町	1			1	1			1					2			2
知夫村	1	1	1	3												
隠岐の島町	1	2		3	1			1	1			1	1			1
合 計	88	27	2	117	156	24	1	181	5	3		8	69	1		70
雲南広域連合													7			7
鹿足郡事務組合																
益田地区広域市町村圏事務組合																
鹿足郡不燃物処理組合																
雲南市・飯南町事務組合	7	9		16	44			44								
邑智郡総合事務組合	3	1		4						1		1				
浜田地区広域行政組合																
合 計	10	10		20	44			44		1		1	7			7

(3) 一般廃棄物処理事業者等関係整備状況

(平成 26 年度)

市町村	市町村内に主たる 事務所を有する業者数			従業員数(人)			
	ごみ	し尿	合計	収集運搬	中間処理	最終処分	合計
松江市	16	9	25	321	45		366
安来市	2	2	4	92	36		115 <sup>*</sup>
奥出雲町	2		2	13	4		17
雲南市	2	5	7	54	14		68
飯南町	2		2	8	10	1	19
出雲市	34	6	40	481	383	23	887
大田市	16	3	16 <sup>*</sup>	151			151
川本町	1	1	2	43			43
美郷町	1	1	2	3	37		40
邑南町	3	1	4	50			50
浜田市	10	5	11 <sup>*</sup>	183	27	5	215
江津市	4	4	8	65			65
益田市	13	4	17	275	20	1	275 <sup>*</sup>
津和野町	4		4	83	5		88
吉賀町	4		4	13			13
海士町		1	1	3	3		3 <sup>*</sup>
西ノ島町							
知夫村							
隠岐の島町		1	1	6			6
合 計	114	43	150	1,844	584	30	2,421

注) 表中の数は、兼業及び兼務を含むため、合計値は重複する数を除いた実数を表す。

(4) 廃棄物事業経費 (市町村別)

①ごみ処理

市町村名	歳入						合計	歳出						
	特定財源							建設・改良費						
	国庫 支出金	県 支出金	地方債	使用料 手数料	その他	一般財源		工事費				調査費	組合 分担金	小計
						収集運搬 中間処理 最終 その他								
松江市				621,752	406,319	1,877,055	2,905,126			15,870				15,870
安来市				97,510	15,969	419,648	533,127							
小計				719,262	422,288	2,296,703	3,438,253			15,870				15,870
奥出雲町			24,700	18,475	242	106,133	149,550		32,994	27,000				59,994
雲南市						415,339	415,339							
飯南町						84,597	84,597							
出雲市		46,619		668,208	398,186	676,057	1,789,070					9,229		9,229
小計		46,619	24,700	686,683	398,428	1,282,126	2,438,556		32,994	27,000		9,229		69,223
大田市	313,650		281,200	80,676	39,050	467,108	1,181,684			19,347				19,347
川本町						88,978	88,978							
美郷町						93,114	93,114							
邑南町						179,647	179,647							
浜田市				127,012	54,514	776,852	958,378		19,494					19,494
江津市				32,586	24,846	264,454	321,886							
益田市					104,967	688,937	793,904						193,571	193,571
津和野町				16,015	145	124,053	140,213						28,606	28,606
吉賀町				10,720	7	91,413	102,140						25,241	25,241
小計	313,650		281,200	267,009	223,529	2,774,556	3,859,944		19,494	19,347			247,418	286,259
海士町			8,700	11,900	13,000	50,254	83,854		4,334	4,461				8,795
西ノ島町	161,500		8,300	14,641	1,107	58,711	244,259		12,510	169,016				181,526
知夫村	31,351		123,500	3,290	160	14,893	173,194		148,284		3,288			151,572
隠岐の島町			70,400	65,032	2,217	233,952	371,601		96,938	5,476				102,414
小計	192,851		210,900	94,863	16,484	357,810	872,908		262,066	178,953	3,288			444,307
合計	506,501	46,619	516,800	1,767,817	1,060,729	6,711,195	10,609,661		314,554	241,170	3,288	9,229	247,418	815,659

②し尿処理

市町村名	歳入						合計	歳出						
	特定財源							建設・改良費						
	国庫 支出金	県 支出金	地方債	使用料 手数料	その他	一般財源		工事費				調査費	組合 分担金	小計
						収集運搬 中間処理 最終 その他								
松江市	3,747		1,700	79,890	27	79,778	165,142		1,080					1,080
安来市						108,516	108,516		6,642					6,642
小計	3,747		1,700	79,890	27	188,294	273,658		7,722					7,722
奥出雲町				40		18,736	18,776							
雲南市						58,537	58,537							
飯南町						10,296	10,296							
出雲市				45,681	3,306	213,038	262,025							
小計				45,721	3,306	300,607	349,634							
大田市						149,962	149,962							
川本町						32,718	32,718							
美郷町						33,100	33,100							
邑南町						64,640	64,640							
浜田市				24,494		136,651	161,145		45,457					45,457
江津市				13,072		95,857	108,929							
益田市				42	11,083	125,782	136,907	2,290						
津和野町						151,124	151,124						111,044	111,044
吉賀町			64,400			57,450	121,850						93,665	93,665
小計			64,400	37,608	11,083	847,284	960,375	2,290	45,457				204,709	252,456
海士町						217	217							
西ノ島町				7,063		35,178	42,241				11,513			11,513
知夫村				124		188	312							
隠岐の島町			12,100			76,443	88,543		39,887					39,887
小計			12,100	7,187		112,026	131,313		39,887		11,513			51,400
合計	3,747		78,200	170,406	14,416	1,448,211	1,714,980	2,290	93,066		11,513		204,709	311,578

(平成 26 年度, 単位 : 千円)

出													合計
人件費	処理費			車輛等	委託費				組合 分担金	研究 調査費	小計	その他	
	収集運搬	中間処理	最終処分		収集運搬	中間処理	最終処分	その他					
569,186	2,431	99,810	52,821	22,844	718,486	1,268,717	16,152	9,729			2,760,176	129,080	2,905,126
23,139	24,135	9,547	7,479		127,992	339,483	1,352				533,127		533,127
592,325	26,566	109,357	60,300	22,844	846,478	1,608,200	17,504	9,729			3,293,303	129,080	3,438,253
16,486	6,527	28,299	2,877		15,444	7,284	5,162				82,079	7,477	149,550
									415,339		415,339		415,339
									84,597		84,597		84,597
160,197		392,404	117,671		529,540	437,130		20,647			1,657,589	122,252	1,789,070
176,683	6,527	420,703	120,548		544,984	444,414	5,162	20,647	499,936		2,239,604	129,729	2,438,556
135,795	8,027	85,229	51,675	5,647	74,085	98,237	91,967				550,662	611,675	1,181,684
									88,978		88,978		88,978
									93,114		93,114		93,114
									179,647		179,647		179,647
108,255	3,150	34,193	3,221		258,754	101,441		725	404,767		914,506	24,378	958,378
32,198		40,943			58,980	12,058	12,058		160,335		316,572	5,314	321,886
88,170	4,867	2,758	2,504		147,589	74,668	20,938		257,951		599,445	888	793,904
					44,888				66,719		111,607		140,213
					24,829				52,070		76,899		102,140
364,418	16,044	163,123	57,400	5,647	609,125	286,404	124,963	725	1,303,581		2,931,430	642,255	3,859,944
33,955	1,923	9,303	2,073			26,509	1,296				75,059		83,854
16,472	1,195	14,923	1,307		14,850	12,557	1,429				62,733		244,259
	4,332		3,242	3,439		9,812	797				21,622		173,194
129,516	10,496	45,198	494	12,441	15,163	44,113	3,901				261,322	7,865	371,601
179,943	17,946	69,424	7,116	15,880	30,013	92,991	7,423				420,736	7,865	872,908
1,313,369	67,083	762,607	245,364	44,371	2,030,600	2,432,009	155,052	31,101	1,803,517		8,885,073	908,929	10,609,661

(平成 26 年度, 単位 : 千円)

出													合計
人件費	処理費			車輛等	委託費				組合 分担金	研究 調査費	小計	その他	
	収集運搬	中間処理	最終処分		収集運搬	中間処理	最終処分	その他					
16,262		56,442			39,995	42,548		7,993			163,240	822	165,142
23,139		35,581				43,154					101,874		108,516
39,401		92,023			39,995	85,702		7,993			265,114	822	273,658
									18,776		18,776		18,776
									58,537		58,537		58,537
									10,296		10,296		10,296
2,476		7,471				246,672					256,619	5,406	262,025
2,476		7,471				246,672			87,609		344,228	5,406	349,634
55,136		80,399				14,427			32,718		149,962		149,962
									33,100		33,100		33,100
									64,640		64,640		64,640
39,121		76,567									115,688		161,145
14,827		43,815				40,491			9,150		108,283	646	108,929
51,713	68,852				14,052						134,617		136,907
									40,080		40,080		151,124
									28,185		28,185		121,850
160,797	68,852	200,781			14,052	54,918			207,873		707,273	646	960,375
		217									217		217
		1,818				26,827				2,083	30,728		42,241
						100		212			312		312
		24,334				24,322					48,656		88,543
		26,369				51,249					79,913		131,313
202,674	68,852	326,644			54,047	438,541		8,205	295,482	2,083	1,396,528	6,874	1,714,980

(5) 廃棄物事業経費（事務組合別）

①ごみ処理

組 合 名	歳 入								建設・改良費			
	特 定 財 源						一般財源	合計	工 事 費			
	国庫 支出金	県 支出金	地方債	使用料 手数料	市町村 負担金	その他			収集運搬	中間処理	最終処分	その他
雲南市・飯南町 事務組合				83,455	499,936	270	6,866	590,527				
邑智郡総合 事務組合				9,006	361,739	12,973	40,383	424,101				
浜田地区 広域行政組合				68,073	565,102	28,709	16	661,900				
益田地区広域 市町村圏事務組合				42,188	564,447	492	7,699	614,826		247,418		
鹿足郡不燃物 処理組合					59,711	13,215		72,926				
合計				202,722	2,050,935	55,659	54,964	2,364,280		247,418		

②し尿処理

組 合 名	歳 入								建設・改良費			
	特 定 財 源						一般財源	合計	工 事 費			
	国庫 支出金	県 支出金	地方債	使用料 手数料	市町村 負担金	その他			収集運搬	中間処理	最終処分	その他
雲南広域連合				24,649	87,609	8,095		120,353				
邑智郡総合事務組合				9,316	139,608	10,014	10,132	169,070				
鹿足郡事務組合	80,350			5,083	272,974			358,407		283,500		
合計	80,350			39,048	500,191	18,109	10,132	647,830		283,500		



(平成 26 年度, 単位 : 千円)

歳 出															
調査費	小計	処理及び維持管理費										調査費	小計	その他	合計
		人件費	処理費			車輛等	委託費								
			収集運搬	中間処理	最終処分		収集運搬	中間処理	最終処分	その他					
		120,440	665	206,250	7,761		128,654	115,463	4,561	6,731		590,525	2	590,527	
		39,178		40,590	2,145		52,456	118,339	2,530		28,388	283,626	140,475	424,101	
		33,043		3,940				584,496				621,479	40,421	661,900	
	247,418	8,243						350,672				358,915	8,493	614,826	
		29,829		21,079	40			13,582		8,396		72,926		72,926	
	247,418	230,733	665	271,859	9,946		181,110	1,182,552	7,091	15,127	28,388	1,927,471	189,391	2,364,280	

(平成 26 年度, 単位 : 千円)

歳 出															
調査費	小計	処理及び維持管理費										調査費	小計	その他	合計
		人件費	処理費			車輛等	委託費								
			収集運搬	中間処理	最終処分		収集運搬	中間処理	最終処分	その他					
		5,022	7,880	106,800								119,702	651	120,353	
		8,708		18,336			3,018	96,388			2,968	129,418	39,652	169,070	
	283,500	35,553		33,831		1,559				3,964		74,907		358,407	
	283,500	49,283	7,880	158,967		1,559	3,018	96,388	3,964		2,968	324,027	40,303	647,830	



## 4. 浄化槽整備状況



(1) 年度別浄化槽設置状況

年度 保健所		H17年度	H18年度	H19年度	H20年度	H21年度	H22年度	H23年度	H24年度	H25年度	H26年度
		松江	設置基数	13,318	12,904	12,424	8,241	7,926	7,758	7,606	7,330
	増加数	-1	-414	-480	-4,183	-315	-168	-152	-276	-191	-98
	増加率(%)	▲ 0.0	▲ 3.1	▲ 3.7	▲ 33.7	▲ 3.8	▲ 2.1	▲ 2.0	▲ 3.6	▲ 2.6	▲ 1.4
雲南	設置基数	6,580	6,629	6,329	5,473	5,578	5,687	5,745	5,817	5,825	5,923
	増加数	239	49	-300	-856	105	109	58	72	8	98
	増加率(%)	3.8	0.7	▲ 4.5	▲ 13.5	1.9	2.0	1.0	1.3	0.1	1.7
出雲	設置基数	19,845	19,950	19,958	16,311	16,301	16,628	16,489	16,411	16,130	16,266
	増加数	510	105	8	-3,647	-10	327	-139	-78	-281	136
	増加率(%)	2.6	0.5	0.0	▲ 18.3	▲ 18.3	1.9	1.2	▲ 0.5	▲ 1.7	0.8
県央	設置基数	8,407	8,638	8,812	7,985	8,097	8,198	8,326	8,401	8,540	8,636
	増加数	400	231	174	-827	112	101	128	75	139	96
	増加率(%)	5.0	2.7	2.0	▲ 9.4	▲ 8.1	2.7	2.8	0.9	1.7	1.1
浜田	設置基数	16,369	16,252	16,363	14,556	14,697	14,803	14,936	15,007	15,066	15,199
	増加数	162	-117	111	-1,807	141	106	133	71	59	133
	増加率(%)	1.0	▲ 0.7	0.7	▲ 11.0	1.0	0.7	0.9	0.5	0.4	0.9
益田	設置基数	12,505	12,640	12,719	12,361	12,393	12,489	12,618	12,702	12,906	13,052
	増加数	60	135	79	-358	32	96	129	84	204	146
	増加率(%)	0.5	1.1	0.6	▲ 2.8	▲ 2.6	1.0	1.8	0.7	1.6	1.1
隠岐	設置基数	2,926	2,990	3,053	2,746	2,693	2,705	2,712	2,648	2,658	2,652
	増加数	71	64	63	-307	-53	12	7	-64	10	-6
	増加率(%)	2.5	2.2	2.1	▲ 10.1	▲ 11.8	▲ 1.5	0.7	▲ 2.4	0.4	▲ 0.2
合計	設置基数	79,950	80,003	79,658	67,673	67,685	68,268	68,432	68,316	68,264	68,769
	増加数	1,441	53	-345	-11,985	12	583	164	-116	-52	505
	増加率(%)	1.8	0.1	▲ 0.4	▲ 15.0	▲ 15.0	0.9	1.1	▲ 0.2	▲ 0.1	0.7

(2) 市町村別・規模別浄化槽設置状況 (平成26年度末)

(単位: 基)

H C	規模 市町村	5~10人	11~20人	21~50人	51~100人	101 ~200人	201 ~500人	501 ~1000人	1001人~	計
		松江	松江市	2,780	254	284	69	43	24	24
安来市	3,118		145	188	41	33	9	3	2	3,539
小計	5,898		399	472	110	76	33	27	26	7,041
雲南	奥出雲町	1,325	37	70	8	2	3	2	3	1,450
	雲南市	3,421	134	170	24	17	9	2	8	3,785
	飯南町	623	13	27	13	8	4	0	0	688
	小計	5,369	184	267	45	27	16	4	11	5,923
出雲	出雲市	13,936	831	1,137	164	85	66	23	24	16,266
	小計	13,936	831	1,137	164	85	66	23	24	16,266
県央	大田市	4,806	302	446	82	43	27	3	6	5,715
	川本町	667	63	72	25	9	7	3	0	846
	美郷町	676	26	36	7	6	4	2	0	757
	邑南町	1,222	27	35	12	5	5	10	2	1,318
	小計	7,371	418	589	126	63	43	18	8	8,636
浜田	浜田市	8,673	742	818	154	81	55	17	13	10,553
	江津市	4,068	202	290	45	15	21	3	2	4,646
	小計	12,741	944	1,108	199	96	76	20	15	15,199
益田	益田市	9,255	611	745	153	75	42	12	10	10,903
	津和野町	1,225	72	75	14	4	7	4	0	1,401
	吉賀町	638	29	59	10	6	4	1	1	748
	小計	11,118	712	879	177	85	53	17	11	13,052
隠岐	海士町	316	7	7	2	0	2	0	0	334
	西ノ島町	354	17	17	2	2	2	0	2	396
	知夫村	16	4	1	1	0	1	0	1	24
	隠岐の島町	1,528	128	155	44	21	15	6	1	1,898
	小計	2,214	156	180	49	23	20	6	4	2,652
合計		58,647	3,644	4,632	870	455	307	115	99	68,769

(3) 浄化槽設置整備事業実績 (個人設置型)

(単位：基, 平成27年3月31日現在)

市町村	旧市町村	事業開始	～H16累計	H17	H18	H19	H20	H21	H22	H23	H24	H25	H26	累積
松江市	松江市 ※	H1	629											1,085
	鹿島町 ※	H6	27											
	島根町													
	美保関町 ※													
	八雲村 ※	H5	222											
	玉湯町 ※	S63	82											
	宍道町 ※	H2	98											
	八束町 ※	H12	1											
東出雲町 ※	H7	26												
浜田市	浜田市	H5	206											1,542
	金城町 *	H1	166											
	旭町 *	H4	105	29	127	109	134	103	109	99	14	143	98	
	弥栄村	H3	45											
	三隅町	H3	55											
出雲市	出雲市 ※	H3	2,673											7,589
	平田市 ※	H1	920											
	佐田町	H3	77	441	333	249	241	197	192	219	243	223	208	
	多伎町	H10	53											
	湖陵町	H3	161											
	大社町	H7	133											
	斐川町 ※	S63	912	40	21	17	15	13	8					
益田市	益田市	H4	464											1,439
	美都町	H15	37	33	17	12	10	116	149	151	129	141	130	
	匹見町 *	H4	50											
大田市	大田市	H3	616											1,360
	温泉津町	H5	144	45	65	62	63	54	52	51	50	50	33	
	仁摩町	H7	75											
安来市	安来市 ※	H1	733											1,134
	広瀬町 ※*	S63	270	22	31	7	22	10	16	9	4	6	4	
	伯太町 ※*													
江津市	江津市	H7	338	62	47	44	43	34	47	28	28	33	31	841
	桜江町	H1	106											
雲南市	大東町 ※	H2	229											652
	加茂町 ※													
	木次町 ※	H2	192											
	三刀屋町 ※	H5	68											
	吉田村 ※*	H11	47											
	掛合町 ※*	H3	116											
奥出雲町	仁多町 ※*	H6	339											440
	横田町 ※*	H1	101											
飯南町	頓原町 ※*	H3	39											104
	赤来町 *	H8	65											
川本町		H3	234	22	11	12	9	17	17	15	24	16	9	386
美郷町	邑智町	H9	68											156
	大和村 *	H7	88											
邑南町	羽須美村 *	H9	102											364
	瑞穂町 *	H4	81											
	石見町 *	H3	181											
津和野町	津和野町	H4	196	28	24	17	19	18	15	10	15	21	8	636
	日原町	H1	265											
吉賀町	柿木村	H5	112	23	16	15	9	9	9	13	14	16	13	382
	六日市町	H8	133											
海士町	◎	H11	8											8
西ノ島町	◎													
知夫村	◎		2											2
隠岐の島町	西郷町 ◎	H9	106											263
	布施村 ◎				14	7	17	11	6	1	1			
	五箇村 ◎	H10	100											
	都万村 ◎													

※は、宍道湖中海流域。\*は、豪雪地帯。◎は、離島振興地域。

(4) 市町村設置型浄化槽整備実績 (平成26年度末)

(単位: 基数)

事業名・年度 市町村	市町村整備推進事業 (特定地域生活排水処理事業)						個別排水処理施設整備事業						小規模集合 排水処理施設整備事業					
	～H22	H23	H24	H25	H26	累計	～H22	H23	H24	H25	H26	累計	～H22	H23	H24	H25	H26	累計
松江市 ※	543	13				556	6					6	1					1
浜田市 *	276	36	108	18	19	457	149	36	1	3		189						
出雲市 ※	682	34	37	64	43	860	67					67				1		1
斐川町 ※							5	2				7						
益田市																		
大田市	265	44	48	44	68	469												
安来市 ※ *	584	28	47	51	46	756	56					56	3					3
江津市							85	8				93	1					1
雲南市 ※	2,547	62	45	56	58	2,768	84					84						
奥出雲町 ※ *	549	25	39	38	35	686												
飯南町 ※ *	365	20	20	20	20	445	38					38						
川本町																		
美郷町 *	279	23	30	15	6	353	82					82	6					6
邑南町 *	699	19	14	13	16	761							2					2
津和野町																		
吉賀町																		
海士町 ◎	232					232												
西ノ島町 ◎	32					32	30	4	6	3	2	45						
知夫村 ◎																		
隠岐の島町 ◎	111	10	10			131				8	6	14						
合計	7,164	314	398	319	311	8,506	602	50	7	14	8	681	13			1		14

※は、宍道湖中海流域。\*は、豪雪地帯。◎は、離島振興地域。



(5) 浄化槽法定検査（法第11条）実施状況

(単位：基数)

H C	市町村		H17年度	H18年度	H19年度	H20年度	H21年度	H22年度	H23年度	H24年度	H25年度	H26年度	
		旧市町村											
松 江	松江市	松江市	1,357	1,698	1,612	1,594	1,444	1,664	1,721	1,753	2,098	2,210	
		鹿島町											
		島根町											
		美保関町											
		八雲村											
		玉湯町											
		宍道町											
		八束町											
	安来市	東出雲町	57	56	76	75	76	81					
		安来市	647	1,420	1,544	1,587	1,726	1,871	1,945	1,959	1,914	2,584	
広瀬町													
	伯太町												
	小計	2,061	3,174	3,232	3,256	3,246	3,616	3,666	3,712	4,012	4,794		
雲 南	雲南市	大東町	1,954	2,276	2,427	2,509	2,648	2,785	2,885	3,001	3,068	3,230	
		加茂町											
		木次町											
		三刀屋町											
		吉田村											
	奥出雲町	掛合町	636	710	813	864	823	962	988	1,087	1,042	1,194	
		仁多町											
飯南町	横田町	285	277	304	377	420	443	442	522	515	555		
	頓原町												
	赤来町												
	小計	2,875	3,263	3,544	3,750	3,891	4,190	4,315	4,610	4,625	4,979		
出 雲	出雲市	出雲市	3,352	4,859	6,165	6,726	7,117	7,461	11,174	11,296	11,804	11,783	
		平田市											
		佐田町											
		多伎町											
		湖陵町											
		大社町											
		斐川町	668	574	900	877	851	844					
	小計	4,020	5,433	7,065	7,603	7,968	8,305	11,174	11,296	11,804	11,783		
県 央	大田市	大田市	882	1,076	1,462	1,812	1,899	2,080	2,166	2,486	3,085	3,176	
		温泉津町											
		仁摩町											
	川本町	277	307	313	361	382	387	403	548	506	606		
	美郷町	邑智町	209	318	381	393	425	451	470	561	590	610	
		大和村											
	邑南町	羽須美村	563	694	728	849	933	975	1,020	1,109	1,121	1,147	
		瑞穂町											
		石見町											
		小計	1,931	2,395	2,884	3,415	3,639	3,893	4,059	4,704	5,302	5,539	
浜 田	浜田市	浜田市	1,497	1,445	1,907	2,404	2,457	2,735	3,694	4,804	6,252	6,277	
		金城町											
		旭町											
		弥栄村											
		三隅町											
	江津市	江津市	632	548	730	968	987	1,093	1,472	2,049	2,678	2,644	
	桜江町												
	小計	2,129	1,993	2,637	3,372	3,444	3,828	5,166	6,853	8,930	8,921		
益 田	益田市	益田市	1,341	876	1,668	2,454	2,521	2,702	2,931	5,932	6,004	6,831	
		美都町											
		匹見町											
	津和野町	津和野町	361	265	420	565	572	576	599	732	870	888	
		日原町											
	吉賀町	柿木村	322	317	336	347	347	357	377	528	574	590	
六日市町													
	小計	2,024	1,458	2,424	3,366	3,440	3,635	3,907	7,192	7,448	8,309		
隠 岐	海士町	137	177	203	195	180	216	226	254	257	257		
	西ノ島町	132	126	152	152	170	169	173	206	216	254		
	知夫村	45	32	18	18	11	12	11	11	11	11		
	隠岐の島町	西郷町	434	617	544	846	824	952	753	808	1,003	941	
		布施村											
		五箇村											
		都万村											
	小計	748	952	917	1,211	1,185	1,349	1,163	1,279	1,487	1,463		
	合計	15,788	18,668	22,703	25,973	26,813	28,816	33,450	39,646	43,608	45,788		



## 5. 参 考 资 料



## 島根県における一般廃棄物処理体制

平成 27 年 4 月 1 日現在

市町村	し尿処理体制	可燃ごみ処理体制	不燃ごみ処理体制
安来市	単独処理	委託処理（民間）	単独処理
松江市	単独処理		
	委託処理（旧宍道町）		
奥出雲町	雲南広域連合	単独処理	
雲南市		雲南市・飯南町事務組合	
飯南町		（中間処理後） 出雲市へ委託	
出雲市	単独処理		
大田市	単独処理	（中間処理後） 出雲市へ委託	単独処理
川本町	邑智郡総合事務組合		
美郷町			
邑南町			
江津市	委託処理（旧桜江町）	浜田地区広域行政組合	単独処理
	単独処理（旧江津市）		
浜田市	単独処理		単独処理
益田市	単独処理	益田地区広域 市町村圏事務組合	単独処理
津和野町	鹿足郡事務組合		鹿足郡不燃物 処理組合
吉賀町			
西ノ島町	単独処理		
海士町	単独処理（下水道投入）	単独処理	
知夫村	単独処理（農村還元）	単独処理	
隠岐の島町	単独処理		

### 市町村数

広域処理	8	8	7
単独処理	9	7	1 2
委託処理	—	3	—
委託等併用	2	1	—
合 計	1 9	1 9	1 9

注) 委託等併用とは、1自治体にて単独処理と委託処理等2つの処理体制があることを示す。

廃棄物処理関係一部事務組合一覧表

組 合	種 別		郵便番号	所在地	電話番号
	ごみ	し尿			
雲 南 広 域 連 合		○	690－ 2403	雲南市三刀屋町下熊谷1773-1	0854-42-0481
雲南市・飯南町事務組合	○		690－ 2701	雲南市掛合町掛合1261-3	0854-62-9550
邑智郡総合事務組合	○	○	696－ 0001	邑智郡川本町大字川本545-1	0855-72-2777
浜田地区広域行政組合	○		697－ 8501	浜田市野原町859-1	0855-23-1468
益 田 地 区 広 域 市 町 村 圏 事 務 組 合	○		698－ 0004	益田市東町30-80	0856-31-8300
鹿 足 郡 事 務 組 合		○	699－ 5206	鹿足郡津和野町瀧元668	0856-74-0301
鹿足郡不燃物処理組合	○		699－ 5515	鹿足郡吉賀町幸地1319	0856-77-1568
合 計	5	3			

平成 27 年 4 月 1 日現在

関係市町村	設立年月日	備考
雲南市、奥出雲町、飯南町、松江市（旧宍道町）	H 11. 8. 1	雲南環境衛生組合の事務を承継
雲南市、飯南町	H 17. 1. 1	頓原町、赤来町の合併に伴い、名称変更した年月
川本町、美郷町、邑南町、江津市（旧桜江町し尿のみ）	H 6. 4. 1	
浜田市、江津市	S 28. 10. 26	
益田市、津和野町、吉賀町	S 45. 10. 31	
津和野町、吉賀町	H 23. 4. 1	鹿足郡環境衛生組合から名称変更した年月
津和野町、吉賀町	H 14. 4. 1	

島根県の廃棄物行政機関

平成 27 年 4 月 1 日現在

保健所	所在地住所	担当	電話番号	所管区域
松江保健所	〒690-0011 松江市東津田町 1741	環境衛生部環境保全課	0852-23-1318	松江市 安来市
雲南保健所	〒699-1396 雲南市木次町里方 531-1	環境衛生部環境保全課	0854-42-9668	雲南市 奥出雲町 飯南町
出雲保健所	〒693-0021 出雲市塩治町 223-1	環境衛生部環境保全課	0853-21-1197	出雲市
県央保健所	〒694-0041 大田市長久町長久ハ 7-1	環境衛生部環境保全課	0854-84-9809	大田市 川本町 美郷町 邑南町
浜田保健所	〒697-0041 浜田市片庭町 254	環境衛生部環境保全課	0855-29-5560	浜田市 江津市
益田保健所	〒698-0007 益田市昭和町 13-1	環境衛生部環境保全課	0856-31-9554	益田市 津和野町 吉賀町
隠岐保健所	〒685-8601 隠岐郡隠岐の島町 港町塩口 24	環境衛生部環境衛生課	08512-2-9719	海士町 西ノ島町 知夫村 隠岐の島町
廃棄物対策課	〒690-8501 松江市殿町 1 島根県庁	施設整備グループ 指導グループ	0852-22-6151 0852-22-5261	





平成 26 年度 一般廃棄物処理の現況

(平成 28 年 2 月)

島根県環境生活部廃棄物対策課

〒690-8501 島根県松江市殿町1番地

TEL : 0852-22-5111 (代表)

0852-22-6151 (直通)

FAX : 0852-22-6738

E-mail : [haikibutu@pref.shimane.lg.jp](mailto:haikibutu@pref.shimane.lg.jp)

HP アドレス : <http://www.pref.shimane.lg.jp/haikibutsu/>

本書は再生紙を使用しています。