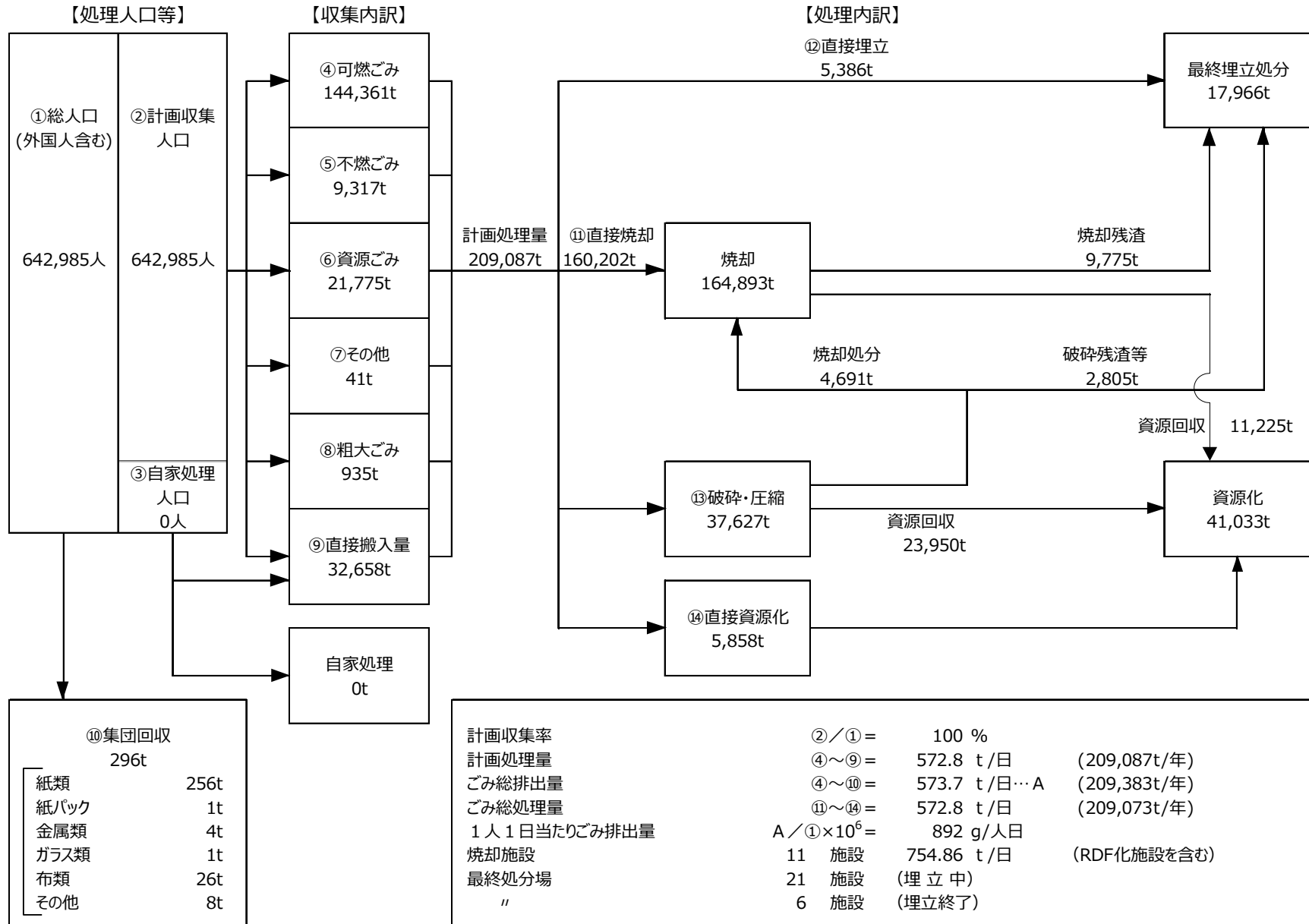


II 資料編

1. ごみ処理の概況

(1) ごみ処理フロー（令和6年度実績）



(2) ごみ処理の状況(市町村別)

市町村	ごみ処理人口				排出量の内訳										
	計画 収集人口	人 自 家 処 理	総人口 (外国人含む)	外国人	収集ごみ量						直接搬入				
					可燃 ごみ	不燃 ごみ	資源 ごみ	そ の 他	粗大 ごみ	計	混合 ごみ	可燃 ごみ	不燃 ごみ	資源 ごみ	そ の 他
松江市	194,592	0	194,592	2,024	45,440	699	11,032	9	349	57,529	5,339	3,930	0	224	0
安来市	35,291	0	35,291	269	6,924	146	1,000	0	14	8,084	0	165	62	16	0
奥出雲町	10,928	0	10,928	158	1,849	64	141	3	0	2,057	0	490	42	0	0
雲南市	34,568	0	34,568	268	5,356	432	485	11	0	6,284	0	1,355	456	779	86
飯南町	4,251	0	4,251	50	605	39	98	0	0	742	0	222	31	28	1
出雲市	172,504	0	172,504	4,861	44,155	6,171	2,427	0	49	52,802	0	3,350	892	43	0
小計	452,134	0	452,134	7,630	104,329	7,551	15,183	23	412	127,498	5,339	9,512	1,483	1,090	87
大田市	31,607	0	31,607	502	6,079	341	708	0	1	7,129	0	922	525	27	0
川本町	2,994	0	2,994	45	365	33	99	0	6	503	0	231	73	158	0
美郷町	3,981	0	3,981	32	500	57	143	0	15	715	0	195	28	177	0
邑南町	9,516	0	9,516	100	1,086	103	349	0	28	1,566	0	404	70	429	0
浜田市	48,048	0	48,048	737	10,798	470	1,693	18	0	12,979	0	2,198	357	512	0
江津市	21,326	0	21,326	353	4,547	246	580	0	0	5,373	0	1,254	96	29	0
益田市	43,148	0	43,148	499	11,441	431	2,105	0	142	14,119	0	891	348	0	0
津和野町	6,418	0	6,418	66	1,543	0	296	0	199	2,038	0	73	0	0	0
吉賀町	5,485	0	5,485	205	980	0	208	0	43	1,231	0	28	0	121	0
小計	172,523	0	172,523	2,539	37,339	1,681	6,181	18	434	45,653	0	6,196	1,497	1,453	0
海士町	2,140	0	2,140	0	271	0	4	0	1	276	0	405	27	37	9
西ノ島町	2,511	0	2,511	25	499	19	116	0	0	634	0	396	65	0	0
知夫村	586	0	586	6	77	0	6	0	84	167	0	0	0	0	0
隠岐の島町	13,091	0	13,091	88	1,846	66	285	0	4	2,201	0	2,611	951	280	0
小計	18,328	0	18,328	119	2,693	85	411	0	89	3,278	0	3,412	1,043	317	9
合計	642,985	0	642,985	10,288	144,361	9,317	21,775	41	935	176,429	5,339	19,120	4,023	2,860	96

注) リサイクル率(%) = (資源化量+集団回収量) / (処理合計+集団回収量) × 100

1人1日当たりごみ排出量(g) = ごみ総排出量(t) ÷ 総人口(外国人含む) ÷ 年間日数(365日) × 10⁶

(単位:t)

粗大 ごみ	計	集団 回収量	ごみ 総排出量	自家 処理 量	ごみ処理の内訳									1人1日 当たり ごみ 排出量 (g/人日)	リサイクル 率(%)
					処理内訳				処理合計 A+B+C+ D	最終処分			資源化		
					直接 焼却 A	直接 資源化 B	焼却以外 の中間 処理C	直接 埋立 D		直接 埋立	焼却 残渣	破砕圧 縮残さ			
0	9,493	0	67,022	0	53,828	8	12,420	734	66,990	734	1,555	0	16,641	944	24.8
466	709	0	8,793	0	7,089	726	770	208	8,793	208	0	85	1,802	683	20.5
186	718	145	2,920	0	2,339	0	295	141	2,775	141	280	120	160	732	10.4
80	2,756	0	9,040	0	0	1,489	7,697	0	9,186	0	0	319	5,037	716	54.8
81	363	0	1,105	0	0	163	1,008	0	1,171	0	0	23	702	712	59.9
0	4,285	0	57,087	0	47,505	1,315	4,781	3,527	57,128	3,527	4,851	823	4,801	907	8.4
813	18,324	145	145,967	0	110,761	3,701	26,971	4,610	146,043	4,610	6,686	1,370	29,143	884	20.0
0	1,474	0	8,603	0	6,744	0	1,213	410	8,367	410	778	216	937	746	11.2
16	478	0	981	0	596	102	246	37	981	37	66	42	292	898	29.8
13	413	0	1,128	0	695	138	288	7	1,128	7	77	44	360	776	31.9
33	936	0	2,502	0	1,490	358	654	0	2,502	0	164	105	860	720	34.4
0	3,067	0	16,046	0	12,996	0	2,987	63	16,046	63	825	247	3,298	915	20.6
0	1,379	0	6,752	0	5,801	0	951	0	6,752	0	208	166	1,190	867	17.6
72	1,311	31	15,461	0	12,332	1,534	1,564	0	15,430	0	56	325	3,308	982	21.6
36	109	120	2,267	0	1,616	0	531	0	2,147	0	9	65	445	968	24.9
122	271	0	1,502	0	1,009	25	469	0	1,503	0	7	58	386	750	25.7
292	9,438	151	55,242	0	43,279	2,157	8,903	517	54,856	517	2,190	1,268	11,076	877	20.4
71	549	0	825	0	685	0	132	8	825	8	155	26	101	1,056	12.2
44	505	0	1,139	0	939	0	116	84	1,139	84	115	0	116	1,243	10.2
0	0	0	167	0	77	0	90	0	167	0	8	0	90	781	53.9
0	3,842	0	6,043	0	4,461	0	1,415	167	6,043	167	621	141	507	1,265	8.4
115	4,896	0	8,174	0	6,162	0	1,753	259	8,174	259	899	167	814	1,222	10.0
1,220	32,658	296	209,383	0	160,202	5,858	37,627	5,386	209,073	5,386	9,775	2,805	41,033	892	19.7

(3) 令和6年度1人1日当たり総排出量別・リサイクル率別市町村一覧

順位	1位	2位	3位	4位	5位
1人1日ごみ排出量 (g/人日)	安来市(1位)	飯南町(3位)	雲南市(2位)	邑南町(4位)	奥出雲町(6位)
	683	712	716	720	732
リサイクル率	飯南町(1位)	雲南市(2位)	知夫村(3位)	邑南町(4位)	美郷町(5位)
	59.9%	54.8%	53.9%	34.4%	31.9%

順位	6位	7位	8位	9位	10位
1人1日ごみ排出量 (g/人日)	大田市(9位)	吉賀町(7位)	美郷町(8位)	知夫村(5位)	江津市(10位)
	746	750	776	781	867
リサイクル率	川本町(6位)	吉賀町(8位)	津和野町(7位)	松江市(9位)	益田市(10位)
	29.8%	25.7%	24.9%	24.8%	21.6%

順位	11位	12位	13位	14位	15位
1人1日ごみ排出量 (g/人日)	川本町(11位)	出雲市(12位)	浜田市(13位)	松江市(14位)	津和野町(15位)
	898	907	915	944	968
リサイクル率	浜田市(12位)	安来市(11位)	江津市(13位)	海士町(14位)	大田市(16位)
	20.6%	20.5%	17.6%	12.2%	11.2%

順位	16位	17位	18位	19位
1人1日ごみ排出量 (g/人日)	益田市(16位)	海士町(17位)	西ノ島町(19位)	隠岐の島町(18位)
	982	1,056	1,243	1,265
リサイクル率	奥出雲町(17位)	西ノ島町(15位)	出雲市(19位)	隠岐の島町(18位)
	10.4%	10.2%	8.40%	8.39%

注) () は前年度の順位

(4) ごみの収集体制・分別状況(生活系)

市町村	ごみの処理体制									ごみの分別状況				
	収集・運搬			中間処理			埋立			可燃	不燃	資源	その他	粗大
	直営	委託	許可	直営	委託	許可	直営	委託	許可					
松江市		○		○	○		○	○		○	○	○	○	○
安来市		○	○		○		○	○		○	○	○	○	○
奥出雲町		○		○	○	○	○	○	○	○	○	○	○	○
雲南市		○		○	○		○	○		○	○	○	○	○
飯南町		○		○	○		○	○		○	○	○	○	○
出雲市		○	○	○	○		○	○		○	○	○	○	○
大田市	○	○		○	○		○	○		○	○	○	○	○
川本町		○		○	○		○	○		○	○	○	○	○
美郷町		○		○	○		○	○		○	○	○	○	○
邑南町		○		○	○		○	○		○	○	○	○	○
浜田市		○		○	○		○	○		○	○	○	○	○
江津市		○	○	○	○		○	○		○	○	○	○	○
益田市		○		○	○		○	○		○	○	○	○	○
津和野町		○		○	○		○	○		○	○	○	○	○
吉賀町		○		○	○		○	○		○	○	○	○	○
海士町	○			○	○		○	○		○	○	○	○	○
西ノ島町		○		○	○		○	○		○	○	○	○	○
知夫村		○		○	○		○	○		○	○	○	○	○
隠岐の島町		○		○	○		○	○		○	○	○	○	○
合計	4	17	3	17	12	1	14	15	1	19	17	19	7	15

(5) 保管施設整備状況

令和6年度

自治体名	施設名称	使用開始 年度	面積 (㎡)		保管対象物								保管 分類数	保管量 (t/年度)	管理 体制			
			屋 内	屋 外	紙 類	金 属 類	ガ ラ ス 類	P E T	プ ラ ス チック	布 類	そ の 他 資 源	そ の 他						
松江市	川向リサイクルプラザ	H 14 年	388		○							○	○			4	5,664	一部 委託
松江市	西持田リサイクルプラザ	H 10 年	201				○	○	○							6	2,284	一部 委託
松江市	姫津クリーンセンター	H 10 年	400				○	○	○							6	0	直営
出雲市	佐田クリーンセンター	H 6 年	14		○	○		○								3	109.16	委託
出雲市	出雲リサイクルセンター	H 8 年	163	119	○	○	○									3	1,022	委託
出雲市	平田地域資源ごみストックヤード	H 23 年	162		○											1	97	直営
大田市	大田リサイクルセンター	H 13 年	79	11	○	○	○	○				○	○			12	632	委託
大田市	大田容器包装 リサイクルセンター	H 23 年	46									○				1	104	委託
海士町	海士町リサイクルセンターストック ヤード	H 12 年	75	48	○	○	○	○					○			4	41	直営
雲南市・飯南町事務組合	いいしクリーンセンター	H 15 年	250		○	○	○					○	○	○		6	485	直営
雲南市・飯南町事務組合	リサイクルプラザ	H 16 年	96				○	○					○			12	409	委託
邑智郡総合事務組合	邑智クリーンセンター リサイクルプラザ リサイクルセンター	H 11 年	349	40	○	○	○	○	○				○			12	1,512	委託
鹿足郡不燃物処理組合	鹿足郡不燃物処理組合 リサイクルプラザ	H 16 年	217				○	○	○	○						4	954	直営

(6) 令和6年度資源回収状況

市町村	集団回収量						市町村による資源化の状況（直接資源化量+施設からの回収量）																						
	紙類	紙バック	金属類	ガラス類	布類	その他	紙類	紙バック	紙製容器包装	雑紙	金属類	ガラス類	PET	容器包装プラ	製品プラ	その他プラ	布類	肥料	飼料	溶融スラグ	固形燃料	セメント原料化	焼却灰・飛灰の	廃食用油（BDF）	廃食用油（BDF以外）	その他	小計	紙類	
松江市							3,725	19	312		2,020	1,010	494	1,217			243	1,031	38	5,102	1,408						22	16,641	
安来市							201	2		64	181	91	36		377		52						470			328	1,802	201	
奥出雲町	132				13						63	23	18	22												34	160		
雲南市							315				209	149					137				3,190					1,037	5,037	315	
飯南町							110				36	28					39				475					14	702	110	
出雲市							895				760	385	130				45							14	2,572	4,801	320		
小計	132				13		5,246	21	312	64	3,269	1,686	678	1,239	377		516	1,031	38	5,102	5,073	470		14	4,007	29,143	946		
大田市							405				217	106	45	94			48									22	937		
川本町							101	1	4		39	12	4	14							117						292	101	
美郷町							137	1	6		46	19	7	22							122						360	137	
邑南町							357	1	13		101	34	13	46							295						860	357	
浜田市							1,145				450	264	132	402							882		5		18	3,298			
江津市							192	5		97	238	103	68	98		9					380						1,190		
益田市	22			1		8	31	8			354	236	112	566	6							1,155	5		85	3,308	781		
津和野町	102	1	4		13		120				69	28	17	73	109							145			4	445			
吉賀町							22				60	24	15	65	92	3						101			4	386	22		
小計	124	1	4	1	13	8	151	16	23	97	1,574	826	413	1,380	216	51				1,262	534	1,401	10		133	11,076	1,398		
海士町							9				69	11	8											4			101		
西ノ島町							64				35	7	5													5	116		
知夫村											2	2	2													84	90		
隠岐の島町							404				27	46	30														507		
小計							477				133	66	45											4		89	814		
合計	256	1	4	1	26	8	296	8,863	37	335	161	4,976	2,578	1,136	2,619	377	216	567	1,031	38	6,364	5,607	1,871	10	18	4,229	41,033	2,344	

(単位：t)

直接資源化量											施設からの回収量																					
紙 パ ツ ク	雑 紙	金 属 類	ガ ラ ス 類	PET	製 品 プ ラ	そ の 他 プ ラ	布 類	廃 食 用 油 (BDF以外)	そ の 他	小 計	紙 類	紙 パ ツ ク	紙 製 容 器 包 装	雑 紙	金 属 類	ガ ラ ス 類	PET	容 器 包 装 プ ラ	製 品 プ ラ	そ の 他 プ ラ	布 類	肥 料	飼 料	溶 融 ス ラ グ	固 形 燃 料	焼 却 灰 ・ 飛 灰 の セ メ ン ト 原 料 化	廃 食 用 油 (BDF)	廃 食 用 油 (BDF以外)	そ の 他	小 計		
									8	8	3,725	19	312		2,020	1,010	494	1,217			243	1,031	38	5,102	1,408				14	16,633		
2	64			36	371		52			726					181	91		6								470			328	1,076		
															63	23	18	22											34	160		
							137		1,037	1,489					209	149										3,190				3,548		
							39		14	163					36	28									475					539		
				130			6	14	845	1,315	575				760	385					39								1,727	3,486		
2	64			166	371		234	14	1,904	3,701	4,300	19	312		3,269	1,686	512	1,239	6		282	1,031	38	5,102	5,073	470			2,103	25,442		
											405				217	106	45	94			48									22	937	
1											102		4		39	12	4	14							117					190		
1											138		6		46	19	7	22							122					222		
1											358		13		101	34	13	46							295					502		
											1,145				450	264	132	402							882		5		18	3,298		
											192	5	97		238	103	68	98		9				380						1,190		
8		307	235	112		6			85	1,534				47	1		566									1,155	5			1,774		
															69	28	17	73		109						145			4	445		
							3			25					60	24	15	65		92					101			4		361		
11		307	235	112		6	3		85	2,157	1,742	5	23	97	1,267	591	301	1,380		210	48			1,262	534	1,401	10		48	8,919		
												9			69	11	8												4		101	
											64				35	7	5												5		116	
															2	2	2												84		90	
											404				27	46	30														507	
															477														4		89	814
13	64	307	235	278	371	6	237	14	1,989	5,858	6,519	24	335	97	4,669	2,343	858	2,619	6	210	330	1,031	38	6,364	5,607	1,871	10	4	2,240	35,175		

(7) ごみ処理施設整備状況

【焼却施設】

設置主体	構成市町村	施設名称	所在地	電話 (施設)	使用開始年度	処理能力
松江市		エコクリーン松江	松江市鹿島町上講武 1699-1	0852-82- 9625	H 22	255 t/24H
奥出雲町		仁多可燃物処理センター	仁多郡奥出雲町三成 1392	0854-54- 0896	S 56	20 t/8H
出雲市		出雲エネルギーセンター	出雲市古志町4305-1	0853-21- 3885	R 4	200 t/24H
海士町		海士町清掃センター	隠岐郡海士町大字福井 484	08514-2- 1439	H 11	7 t/8H
西ノ島町		西ノ島町ごみ焼却施設 「清美苑」	隠岐郡西ノ島町大字 美田850-3	08514-6- 1338	H 30	5.3 t/8H
知夫村		知夫村ゴミ焼却場	隠岐郡知夫村1756-1		H 27	1.56 t/8H
隠岐の島町		島後清掃センター	隠岐郡隠岐の島町岬町 飯ノ山1-2	08512-2- 6303	H 6	25 t/8H
邑智郡総合 事務組合	川本町、美郷町 邑南町、(大田 市)	邑智クリーンセンター 可燃ごみ共同処理施設	島根県邑智郡川本町大 字川下879-8	0855-72- 1701	R 4	40 t/16H
浜田地区 広域行政組合	浜田市 江津市	エコクリーンセンター	江津市波子町口321-1	0855-53- 5081	H 18	98 t/24H
益田地区広域 市町村圏事務組合	益田市 津和野町 吉賀町	益田地区広域 クリーンセンター	益田市多田町1082-7	0856-31- 4153	H 19	62 t/24H
合計		10施設				713.86t/日

注) () 内の市町村は処理を委託している。

【ごみ燃料化施設】

設置主体	構成市町村	施設名称	所在地	電話 (施設)	使用開始年度	処理能力
雲南市・飯南町 事務組合	雲南市 飯南町	雲南エネルギーセンター	雲南市加茂町三代 1331-1	0854-49- 6332	H 11	41 t/日

【中継施設】

設置主体	構成市町村	施設名称	所在地	電話 (施設)	使用開始年度	処理能力
大田市		大田可燃物 中間処理施設	大田市静間町1797-20	0854-82- 6749	H 14	29 t/日
雲南市・飯南町 事務組合	雲南市 飯南町	いしクリーンセンター	飯石郡飯南町都加賀 698-1	0854-72- 9217	H 15	15 t/日

注) 大田市は邑智郡総合事務組合へ搬入している。

令和7年3月31日現在稼働

炉数	種類	処理方式	炉型式	年間処理量 (t/年)	余熱利用の状況	灰処理設備の有無		運転管理の体制	施工業者
						焼却灰	飛灰		
3	ガス化溶解・改質	シャフト式	全連続運転	55,334	発電(場内利用)	無し	薬剤処理	委託	新日鐵(株)
2	焼却	ストーカ式(可動)	バッチ運転	2,339	無し	無し	薬剤処理	直営	(株)セキスイエンバイロメント
2	焼却	ストーカ式(可動)	全連続運転	47,487	発電(場内利用), 発電(場外利用)	無し	薬剤処理	委託	JFEエンジニアリング(株)
1	焼却	ストーカ式(可動)	バッチ運転	685	無し	無し	薬剤処理	直営	近畿工業(株)
1	焼却	ストーカ式(可動)	バッチ運転	877	無し	無し	薬剤処理	委託	日立金属(株)
1	焼却	その他	バッチ運転	77	無し	無し	無し	直営	
2	焼却	ストーカ式(可動)	バッチ運転	4,457	場内温水	無し	薬剤処理	委託	(株)タクマ
2	焼却	ストーカ式(可動)	准連続運転	9,933	場内温水	その他	薬剤処理	一部委託	三機工業(株)
2	ガス化溶解・改質	シャフト式	全連続運転	17,383	場内温水, 場内蒸気, 発電(場内利用)	溶融処理	薬剤処理	委託	JFEエンジニアリング(株)
2	焼却	ストーカ式(可動)	全連続運転	15,728	無し	無し	セメント固化, 薬剤処理	委託	三菱重工業(株)

令和7年3月31日現在稼働

年間処理量 (t/年)	生成物生産量 (t/年)	燃料供給先の利用状況	処理対象廃棄物	運転管理の体制	施工業者
6,957	3,650	燃料用	可燃ごみ, 生ごみ(厨芥類), 廃食用油, プラスチック類	270	(株)日本リサイクルマネジメント

令和7年3月31日現在稼働

年間処理量 (t/年)	処理内容	処理対象廃棄物	運転管理の体制	施工業者
7,001	破碎	可燃ごみ	245	(株)タクマ 能力変更: 内海プラント(株)(R3)
1,560	破碎, その他	可燃ごみ	270	石川島播磨重工業(株) 改造: 新明和(株)(R3)

(8) 不燃物処理施設整備状況(粗大ごみ処理施設含む)

市町村名	施設名称	所在地
松江市	西持田リサイクルプラザ	松江市西持田町621
松江市	川向リサイクルプラザ	松江市竹矢町1439-5
松江市	エコステーション松江	松江市西持田町627
松江市	美保関不燃物処理場	松江市美保関町千酌1307
松江市	姫津クリーンセンター	松江市東出雲町春日463
安来市	安来市高尾クリーンセンター	安来市清瀬町497-3
安来市	安来市伯太農産廃棄物処理施設	安来市伯太町東母里1431
奥出雲町	仁多クリーンセンター	仁多郡奥出雲町横田1539-6
出雲市	佐田クリーンセンター	出雲市佐田町大呂2865-1
出雲市	出雲リサイクルセンター	出雲市西神西町1732-3
出雲市	平田不燃物処理センター	出雲市十六島町1485-2
出雲市	出雲クリーンセンター	出雲市西神西町1732-3
出雲市	斐川クリーンステーション	出雲市斐川町学頭3215
大田市	大田市不燃物処分場	大田市仁摩町宅野1111-1
大田市	大田リサイクルセンター	大田市大田町野城口38-1
大田市	大田容器包装リサイクルセンター	大田市静間町713-2
浜田市	浜田市不燃ごみ処理場	浜田市生湯町935
江津市	江の川リサイクルセンター	江津市島の星町288-13
江津市	島の星クリーンセンター	
益田市	益田市リサイクルプラザ	益田市下波田町490
海士町	海士町リサイクルセンター	隠岐郡海士町大字福井484
海士町	海士町リサイクルセンター	
隠岐の島町	島後リサイクルセンター	隠岐郡隠岐の島町今津16
雲南市・飯南町事務組合	いしクリーンセンター	飯石郡飯南町都加賀698-1
雲南市・飯南町事務組合	リサイクルプラザ	雲南市木次町里方1369-39
邑智郡総合事務組合	邑智クリーンセンターリサイクルセンター	邑智郡川本町大字川下3083-6
邑智郡総合事務組合	邑智クリーンセンターリサイクルプラザ	
鹿足郡不燃物処理組合	鹿足郡不燃物処理組合リサイクルプラザ	

令和7年3月31日現在

使用開始 年度	処理能力 (t/日)	処理方式	年間処理量 (t/年)	資源回収量 (t/年)	運転管理	備考
H 10	16	選別,圧縮・梱包	2,284	2,042	一部委託	リサイクルプラザ
H 14	64	選別,圧縮・梱包	5,657	5,673	一部委託	リサイクルプラザ
H 14	59	併用	1,161	551	一部委託	粗大ごみ処理施設
H 7	5	選別,圧縮・梱包			直営	その他
H 10	11	選別	休止		直営	リサイクルプラザ
H 5	20	圧縮	738	631	委託	粗大ごみ処理施設
H 3	6.9	圧縮	28	17	委託	粗大ごみ処理施設
H 11	7	併用	295	160	一部委託	粗大ごみ処理施設
H 6	3	選別	41	1	委託	ストックヤード
H 8	45	圧縮・梱包	1,022	909	委託	容器包装リサイクル推進施設
S 63	20	併用	692	121	委託	粗大ごみ処理施設
H 7	50	破碎	2,562	593	一部委託	粗大ごみ処理施設
H 8	13	破碎	1,177	152	委託	粗大ごみ処理施設
H 27	8	破碎	851	196	委託	粗大ごみ処理施設
H 13	4.9	選別,圧縮・梱包	632	617	委託	容器包装リサイクル推進施設
H 23	2	圧縮・梱包	104	104	委託	容器包装リサイクル推進施設
H 4	20	破碎	778	179	直営	粗大ごみ処理施設
H 14	2.77	選別,圧縮・梱包	609	609	一部委託	容器包装リサイクル推進施設
H 7	14	併用	342	147	一部委託	粗大ごみ処理施設
H 15	16	選別,圧縮・梱包	1,421	780	委託	リサイクルセンター（補助金）
H 11	1	選別,圧縮・梱包	47	47	直営	リサイクルセンター（補助金）
H 11	5	圧縮	91	64	直営	粗大ごみ処理施設
H 13	2.7	選別,圧縮・梱包	1,581	564	委託	リサイクルセンター（補助金）
H 15	2.4	選別,圧縮・梱包	491	412	直営	リサイクルセンター（補助金）
H 16	12.5	選別,圧縮・梱包	1,175	409	委託	リサイクルプラザ
H 16	1.7	選別,圧縮・梱包	212	129	一部委託	リサイクルセンター（補助金）
H 11	5.0	併用	431	251	一部委託	粗大ごみ処理施設
H 16	6.1	圧縮・梱包	1,000	954	直営	リサイクルセンター（補助金）

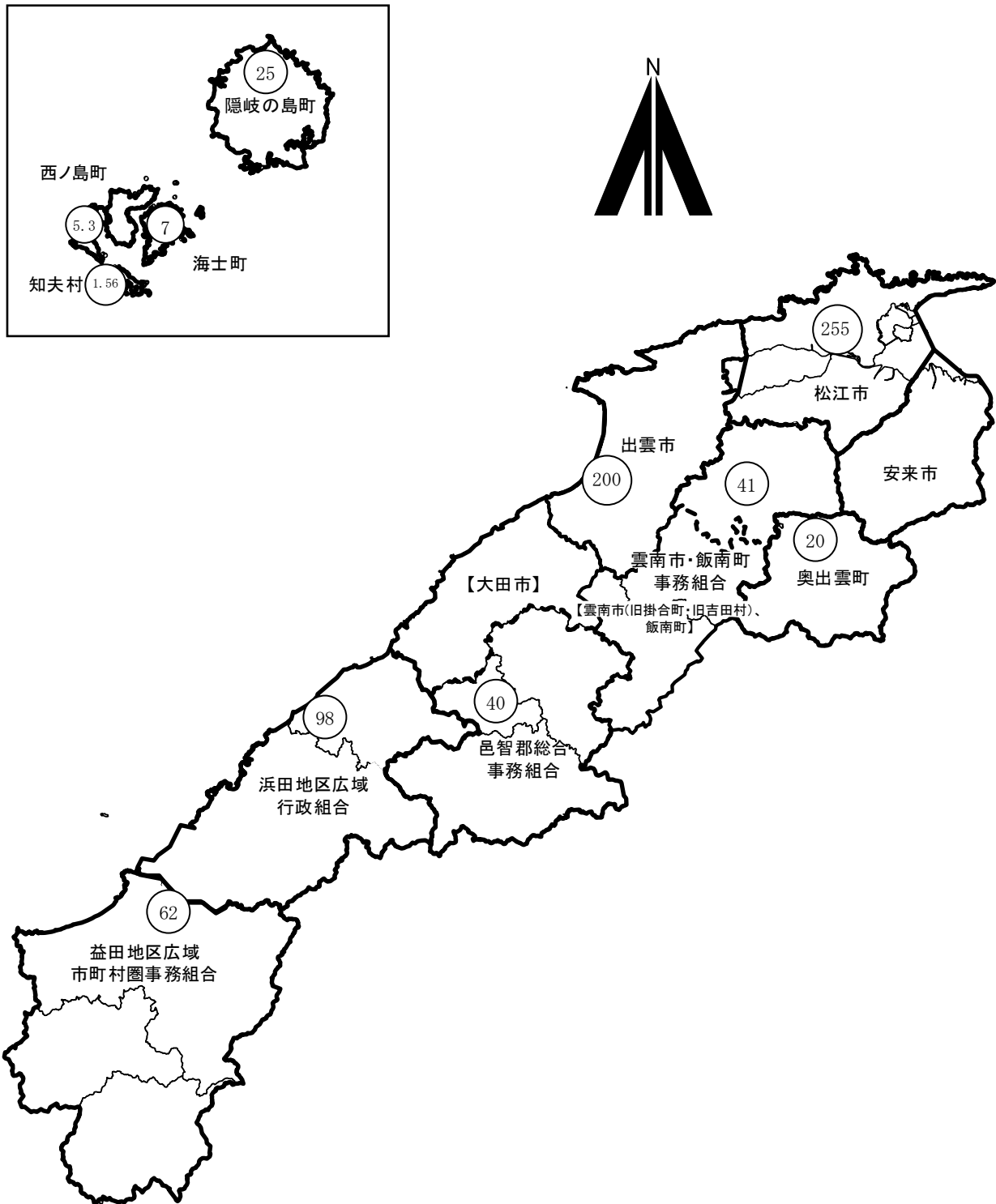
(9) 埋立処分地施設整備状況

市町村名	施設名称	埋立場所	埋立物								埋立開始年	埋立地面積(m ²)	
			不燃ごみ	粗大ごみ	破碎ごみ・処理残渣	焼却残渣		溶融飛灰	溶融スラッグ	資源ごみ			その他
						主灰	飛灰						
松江市	西持田不燃物処理場	山間	○		○							S 63	45,700
松江市	宍道不燃物処理場	"	○									H 15	2,737
松江市	西持田最終処分場	"				○	○	○				H 2	22,310
松江市	鹿島不燃物処分場	"	○									S 47	26,500
松江市	八雲最終処分場	"				○						S 54	11,600
松江市	宍道最終処分場	"				○						H 2	2,700
松江市	姫津埋立処分場	"	○									H 10	7,057
安来市	安来市クリーンセンター穂日島	平地	○		○	○	○					H 5	19,000
安来市	安来市伯太一般廃棄物最終処分場	山間	○		○	○	○					S 61	5,700
奥出雲町	最終処分場	"	○	○	○	○	○			○		H 11	6,300
出雲市	平田不燃物処理センター	"	○		○							S 63	9,050
出雲市	佐田クリーンセンター	"	○	○	○					○		H 6	2,300
出雲市	神西一般廃棄物埋没処理場	"	○	○	○		○	○				H 7	34,700
出雲市	斐川クリーンステーション	"	○		○							H 8	6,600
大田市	大田市不燃物処分場	"	○	○	○							H 27	4,405
浜田市	浜田市不燃ごみ処理場	"	○		○	○	○	○	○			H 4	16,000
浜田市	浜田市埋立処分場	平地	○		○	○	○	○	○	○		H 23	5,539
江津市	島の星クリーンセンター最終処分場	山間	○		○	○	○	○				H 7	8,600
益田市	益田市下波田埋立処理場	"	○		○							S 60	18,400
海士町	海士町一般廃棄物最終処分場	平地	○		○	○	○					H 10	3,000
西ノ島町	西ノ島町 新・最終処分場	山間	○	○		○	○					H 30	3,100
隠岐の島町	島後一般廃棄物最終処分場	"	○		○	○	○					H 13	12,000
雲南市・飯南町事務組合	いしクリーンセンター最終処分場	"	○		○							H 16	630
雲南市・飯南町事務組合	埋立最終処分場	"	○		○	○	○					H 15	5,200
雲南市・飯南町事務組合	加茂町不燃物処理場	"	○									H 2	2,808
邑智郡総合事務組合	邑智クリーンセンター最終処分場	"			○	○	○					H 11	7,300
鹿足郡不燃物処理組合	鹿足郡不燃物処理組合埋立処分地施設	"			○							H 16	760
合 計												289,996	

注) 埋立終了の施設を除く全体容量の合計は、1,869,321m³、残余容量は490,402.4m³である。

市町村名	施設名称	運営体制	所在地
松江市	西持田不燃物処理場	一部委託	松江市西持田町641
松江市	宍道不燃物処理場	一部委託	松江市宍道町東来待974
松江市	西持田最終処分場	直営	松江市西持田町621
松江市	鹿島不燃物処分場	直営	松江市鹿島町武代398
松江市	八雲最終処分場	直営	松江市八雲町熊野3031
松江市	宍道最終処分場	直営	松江市宍道町佐々布1801
松江市	姫津埋立処分場	直営	松江市東出雲町春日463
安来市	安来市クリーンセンター穂日島	直営	安来市穂日島町491
安来市	安来市伯太一般廃棄物最終処分場	一部委託	安来市伯太町東母里2387-6
奥出雲町	最終処分場	一部委託	仁多郡奥出雲町横田1539-6
出雲市	平田不燃物処理センター	委託	出雲市十六島町1485-2
出雲市	佐田クリーンセンター	委託	出雲市佐田町大呂2865-1
出雲市	神西一般廃棄物埋没処理場	一部委託	出雲市西神西町1732-3
出雲市	斐川クリーンステーション	委託	出雲市斐川町学頭3215
大田市	大田市不燃物処分場	委託	大田市仁摩町宅野1111-1
浜田市	浜田市不燃ごみ処理場	直営	浜田市生湯町935
浜田市	浜田市埋立処分場	直営	浜田市生湯町920
江津市	島の星クリーンセンター最終処分場	一部委託	江津市島の星町288-13
益田市	益田市下波田埋立処理場	委託	益田市下波田町490
海士町	海士町一般廃棄物最終処分場	直営	隠岐郡海士町大字崎700-5
西ノ島町	西ノ島町 新・最終処分場	委託	隠岐郡西ノ島町大字美田832-1 他2筆
隠岐の島町	島後一般廃棄物最終処分場	一部委託	隠岐郡隠岐の島町今津
雲南市・飯南町事務組合	いしクリーンセンター最終処分場	直営	飯石郡飯南町都加賀698-1
雲南市・飯南町事務組合	埋立最終処分場	一部委託	雲南市木次町里方1369-13
雲南市・飯南町事務組合	加茂町不燃物処理場	委託	雲南市加茂町神原530-1
邑智郡総合事務組合	邑智クリーンセンター最終処分場	委託	邑智郡川本町大字川下3083-6
鹿足郡不燃物処理組合	鹿足郡不燃物処理組合埋立処分地施設	直営	鹿足郡吉賀町幸地1319
合 計			

(10) 焼却施設（溶融施設・ごみ燃料化施設含む）整備状況図（令和7年3月31日現在稼働）



注) 11 施設（ごみ燃料化施設（雲南市・飯南町事務組合を含む））

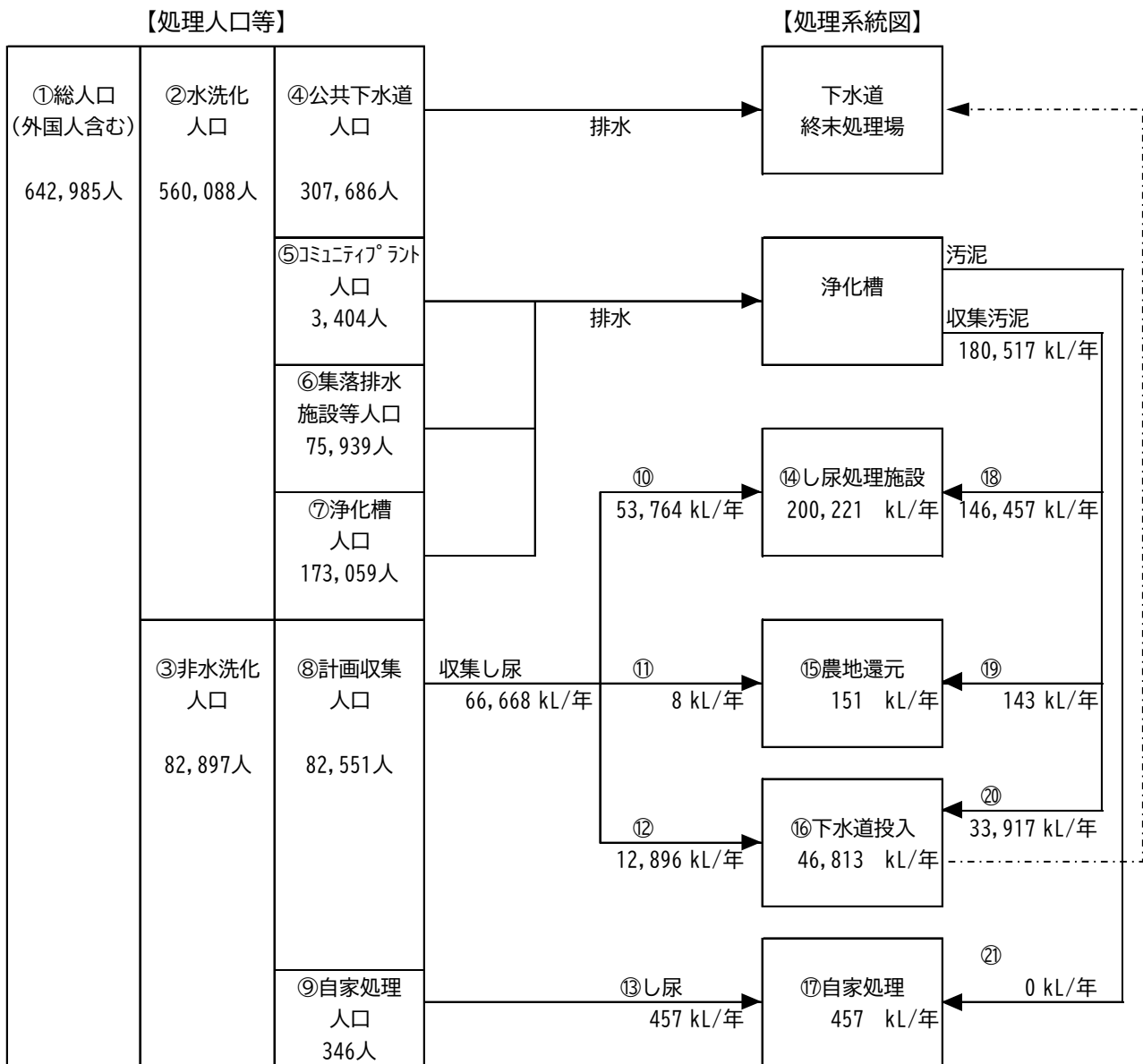
754.86t/日

○内の数字は処理能力を示す。

【 】の自治体は、中継施設に搬入

2. し尿処理の概況

(1) し尿処理フロー（令和6年度実績）



水洗化率	②/①	=	87.1%
非水洗化率	③/①	=	12.9%
公共下水道水洗化率	④/①	=	47.9%
浄化槽水洗化率	⑦/①	=	26.9%
非水洗化人口における計画収集率	⑧/③	=	99.6%
非水洗化人口における自家処理率	⑨/③	=	0.4%
計画処理量(浄化槽污泥含む)	(⑭+⑮+⑯) / 365	=	677.2 kL/日
総処理量(計画処理量+自家処理量)	(⑭+⑮+⑯+⑰) / 365	=	678.5 kL/日
1人1日当たりし尿計画処理量	(⑩+⑪+⑫) / ⑧/365 × 1,000	=	2.21 L/人日
1人1日当たりし尿排出量	(⑩+⑪+⑫+⑬) / ③/365 × 1,000	=	2.22 L/人日
1人1日当たり浄化槽污泥計画処理量	(⑱+⑲+⑳) / (⑤+⑥+⑦) / 365 × 1,000	=	1.96 L/人日
1人1日当たり浄化槽污泥排出量	(⑱+⑲+⑳+㉑) / (⑤+⑥+⑦) / 365 × 1,000	=	1.96 L/人日

(2) 衛生処理人口

市町村	総人口 (外国人含む) A	生活排水処理施設				
		下水道 B	コミュニティ ・プラント C	農業集落 排水施設 D	漁業集落 排水施設 E	合併処理 浄化槽(補) F
松江市	194,592	157,868	1,235	11,690	4,831	484
安来市	35,291	17,528	74	5,976	0	3,147
奥出雲町	10,928	2,482	0	3,481	0	3,111
雲南市	34,568	13,492	0	6,905	0	8,776
飯南町	4,251	1,866	0	144	0	1,693
出雲市	172,504	80,115	175	23,218	2,378	29,195
小計	452,134	273,351	1,484	51,414	7,209	46,406
大田市	31,607	10,579	0	473	0	5,156
川本町	2,994	0	0	373	0	1,054
美郷町	3,981	697	0	905	0	1,682
邑南町	9,516	2,314	0	3,545	0	2,344
浜田市	48,048	5,466	1,423	2,960	254	5,886
江津市	21,326	3,980	0	1,551	0	2,362
益田市	43,148	2,989	400	2,071	0	6,951
津和野町	6,418	2,136	0	51	0	1,561
吉賀町	5,485	1,784	0	405	0	1,050
小計	172,523	29,945	1,823	12,334	254	28,046
海士町	2,140	1,144	0	0	416	346
西ノ島町	2,511	475	0	0	1,570	47
知夫村	586	0	0	0	569	0
隠岐の島町	13,091	2,771	97	593	1,580	1,226
小計	18,328	4,390	97	593	4,135	1,619
合計	642,985	307,686	3,404	64,341	11,598	76,071

注) D～G は島根県独自調査結果

(単位：人)

		人 口 内 訳				汚水衛生 処理率 (%) I / A	水洗化率 (%) J / A
その他合併 浄化槽 G	単独処理 浄化槽 H	汚 水 衛 生 処理人口 I B+C+D+E+F+G	水洗化人口 J H+I	非 水 洗 化 人 口			
				計画収集 人口 K	自家処理 人口 L		
8,084	4,994	184,192	189,186	5,406	0	94.7	97.2
2,625	1,558	29,350	30,908	4,383	0	83.2	87.6
194	242	9,268	9,510	1,418	0	84.8	87.0
298	267	29,471	29,738	4,830	0	85.3	86.0
0	0	3,703	3,703	548	0	87.1	87.1
8,571	11,263	143,652	154,915	17,589	0	83.3	89.8
19,772	18,324	399,636	417,960	34,174	0	88.4	92.4
2,129	3,385	18,337	21,722	9,816	69	58.0	68.7
496	245	1,923	2,168	826	0	64.2	72.4
0	295	3,284	3,579	402	0	82.5	89.9
96	147	8,299	8,446	1,070	0	87.2	88.8
6,180	12,891	22,169	35,060	12,946	42	46.1	73.0
2,226	5,152	10,119	15,271	6,055	0	47.4	71.6
9,124	13,459	21,535	34,994	8,154	0	49.9	81.1
129	1,049	3,877	4,926	1,296	196	60.4	76.8
166	432	3,405	3,837	1,609	39	62.1	70.0
20,546	37,055	92,948	130,003	42,174	346	53.9	75.4
10	121	1,916	2,037	103	0	89.5	95.2
60	66	2,152	2,218	293	0	85.7	88.3
5	0	574	574	12	0	98.0	98.0
0	1,029	6,267	7,296	5,795	0	47.9	55.7
75	1,216	10,909	12,125	6,203	0	59.5	66.2
40,393	56,595	503,493	560,088	82,551	346	78.3	87.1

(3) し尿処理の状況(市町村別)

市町村	収集量									合計
	直営			委託			許可			
	し尿	浄化槽 汚泥	計	し尿	浄化槽 汚泥	計	し尿	浄化槽 汚泥	計	
松江市	0	0	0	2,443	0	2,443	0	10,035	10,035	12,478
安来市	0	0	0	0	0	0	2,593	6,606	9,199	9,199
奥出雲町	0	0	0	0	0	0	1,030	3,440	4,470	4,470
雲南市	0	0	0	0	0	0	2,610	14,468	17,078	17,078
飯南町	0	0	0	0	0	0	555	1,740	2,295	2,295
出雲市	0	0	0	0	0	0	10,078	44,613	54,691	54,691
小計	0	0	0	2,443	0	2,443	16,866	80,902	97,768	100,211
大田市	0	0	0	0	0	0	13,508	12,107	25,615	25,615
川本町	0	0	0	0	0	0	420	2,785	3,205	3,205
美郷町	0	0	0	0	0	0	660	1,773	2,433	2,433
邑南町	0	0	0	0	0	0	672	4,731	5,403	5,403
浜田市	0	0	0	0	0	0	9,794	30,308	40,102	40,102
江津市	0	0	0	0	0	0	4,251	9,637	13,888	13,888
益田市	0	0	0	615	0	615	8,807	25,925	34,732	35,347
津和野町	0	0	0	0	0	0	1,853	3,990	5,843	5,843
吉賀町	0	0	0	0	0	0	1,907	1,655	3,562	3,562
小計	0	0	0	615	0	615	41,872	92,911	134,783	135,398
海士町	0	0	0	0	0	0	17	347	364	364
西ノ島町	0	0	0	0	0	0	414	1,929	2,343	2,343
知夫村	8	0	8	0	143	143	0	0	0	151
隠岐の島町	0	0	0	0	0	0	4,433	4,285	8,718	8,718
小計	8	0	8	0	143	143	4,864	6,561	11,425	11,576
合計	8	0	8	3,058	143	3,201	63,602	180,374	243,976	247,185

(令和6年度, 単位: kL)

計画処理量									自家処理量		総処理量
し尿処理施設	下水道投入	農地還元	し尿	し尿処理施設	下水道投入	農地還元	浄化槽汚泥	合計	し尿	浄化槽汚泥	
2,443	0	0	2,443	10,035	0	0	10,035	12,478	0	0	12,478
2,593	0	0	2,593	6,606	0	0	6,606	9,199	0	0	9,199
0	1,030	0	1,030	0	3,440	0	3,440	4,470	0	0	4,470
0	2,610	0	2,610	0	14,468	0	14,468	17,078	0	0	17,078
0	555	0	555	0	1,740	0	1,740	2,295	0	0	2,295
10,078	0	0	10,078	44,613	0	0	44,613	54,691	0	0	54,691
15,114	4,195	0	19,309	61,254	19,648	0	80,902	100,211	0	0	100,211
13,508	0	0	13,508	12,107	0	0	12,107	25,615	95	0	25,710
420	0	0	420	2,785	0	0	2,785	3,205	0	0	3,205
660	0	0	660	1,773	0	0	1,773	2,433	0	0	2,433
672	0	0	672	4,731	0	0	4,731	5,403	0	0	5,403
9,794	0	0	9,794	30,308	0	0	30,308	40,102	21	0	40,123
0	4,251	0	4,251	0	9,637	0	9,637	13,888	0	0	13,888
9,422	0	0	9,422	25,925	0	0	25,925	35,347	0	0	35,347
1,853	0	0	1,853	3,990	0	0	3,990	5,843	302	0	6,145
1,907	0	0	1,907	1,655	0	0	1,655	3,562	39	0	3,601
38,236	4,251	0	42,487	83,274	9,637	0	92,911	135,398	457	0	135,855
0	17	0	17	0	347	0	347	364	0	0	364
414	0	0	414	1,929	0	0	1,929	2,343	0	0	2,343
0	0	8	8	0	0	143	143	151	0	0	151
0	4,433	0	4,433	0	4,285	0	4,285	8,718	0	0	8,718
414	4,450	8	4,872	1,929	4,632	143	6,704	11,576	0	0	11,576
53,764	12,896	8	66,668	146,457	33,917	143	180,517	247,185	457	0	247,642

(4) し尿処理施設整備状況

設置主体	施設名称	所在地	使用開始年度	処理能力 (kl/日)	資源化能力 (kl/日)
松江市	川向クリーンセンター	松江市竹矢町1439 0852-37-1045	H 10	71.4	
安来市	安来市対仙浄園 汚泥再生処理センター	安来市東赤江町871 0854-22-2287	H 3	36	
出雲市	出雲環境センター	出雲市西園町4295-34 0853-28-0111	H 16	193	
大田市	大田し尿処理場	大田市静間町1797-20 0854-82-6749	H 7	80	
浜田市	浜田浄苑	浜田市治和町口742-1 0855-27-2797	H 8	125	
益田市	久城が浜センター	益田市久城町1199-1 0856-22-1143	H 4	108	
西ノ島町	西ノ島町汚泥再生処理センター 「びわ苑」	隠岐郡西ノ島町大字別府 365-2 08514-7-8366	S 63	9	
邑智郡総合事務組合	志谷苑	邑智郡川本町大字因原 701-1 0855-72-0059	H 9	43	
鹿足郡事務組合	し尿処理施設 クリーンパルにちはら	鹿足郡津和野町瀧元668 0856-74-0301	S 59	27	
合計	9施設			692.4	

注) 汚水処理方式

標脱……………標準脱窒素処理方式 (旧低二段)

高負荷……………高負荷脱窒素処理方式

膜分離……………膜分離処理方式

令和7年3月31日現在

処理方式		処理量			資源化		運転管理体制	関係市町村
汚水処理	汚泥処理	し尿 (kl/年度)	浄化槽 汚泥 (kl/年度)	その他 (t/年度)	資源化量 (t/年度)	資源化物量の 区分		
その他	脱水	2,443	10,035				一部委託	
高負荷, 膜分離	脱水	2,593	6,606			資源化物の生 産量	委託	
高負荷, 膜分離	脱水	10,078	44,613				委託	
高負荷	脱水, その他	13,508	12,107				直営	
高負荷, 膜分離	脱水, 焼却	9,794	30,308				直営	
高負荷	脱水	9,422	25,925				直営	
高負荷	脱水	414	1,929				委託	
高負荷, 膜分離	脱水	1,752	9,289				委託	川本町 美郷町 邑南町
標脱	脱水	3,760	4,101	1,544			直営	津和野町 吉賀町
		53,764	144,913	1,544				

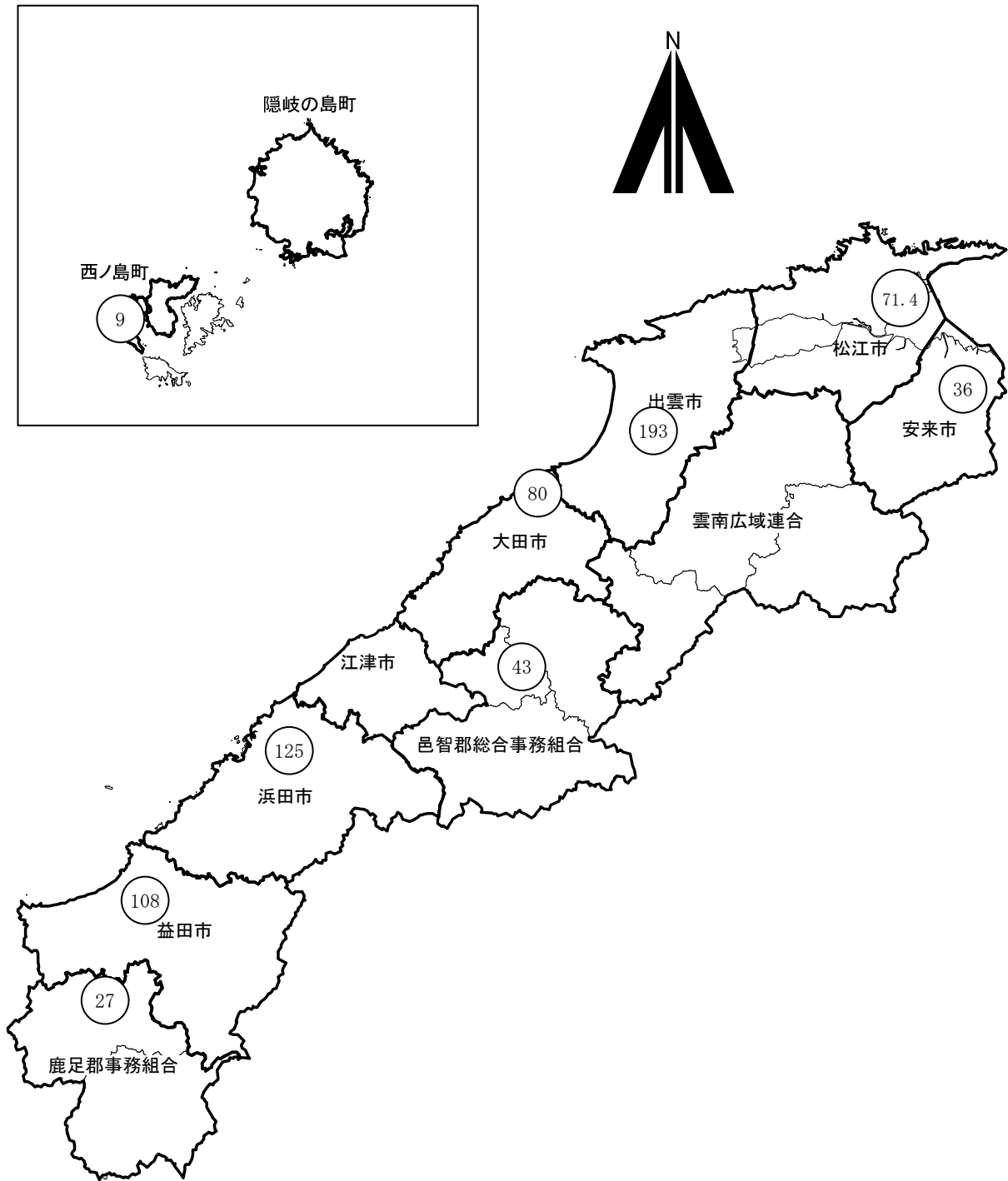
(5) コミュニティ・プラント施設整備状況

令和7年3月31日現在稼動

市町村	施設名称	汚水処理量	計画1日最大汚水量	管理体制	使用開始年度	処理方式	実処理人口
松江市	松江市朝日ヶ丘団地地域し尿処理施設	150,278.0 m ³ /年	680 m ³ /日	365	S 63	長時間ばっ気	1,235 人
安来市	福頼団地コミュニティプラント	3,806.0 m ³ /年	34 m ³ /日	365	H 25	回分式活性汚泥	74 人
出雲市	出雲市武志団地地域し尿処理施設	43,800.0 m ³ /年	124 m ³ /日	365	S 60	回転板接触	175 人
浜田市	浜田市竹迫住宅団地地域し尿処理施設	77,140.6 m ³ /年	400 m ³ /日	365	H 元	長時間ばっ気	718 人
浜田市	浜田市笠柄住宅団地地域し尿処理施設	51,335.2 m ³ /年	360 m ³ /日	365	H 2	長時間ばっ気	513 人
浜田市	浜田市東福井住宅団地コミュニティ・プラント	1,493.0 m ³ /年	100 m ³ /日	365	H 8	長時間ばっ気	192 人
益田市	久城団地地域し尿処理施設	105,734.0 m ³ /年	381 m ³ /日	委託	S 47	長時間ばっ気	400 人
隠岐の島町	奥津戸コミュニティプラント	8,515.0 m ³ /年	55 m ³ /日	365	H 12	接触ばっ気	97 人
合計	8施設	442,101.8 m ³ /年	2,134 m ³ /日				3,404 人

注) 接触ばっ気……………接触ばっ気処理方式
 回分式活性汚泥……………回分式活性汚泥処理方式
 回転板接触……………回転板接触処理方式
 長時間ばっ気……………長時間ばっ気処理方式

(6) し尿処理施設整備状況図（令和7年3月31日現在）



注) 9 施設

692.4kL/日

○内の数字は処理能力を示す。

3. 廃棄物処理事業の概要

(1) 廃棄物処理事業従事職員

(令和6年度, 単位: 人)

市町村	ごみ							し尿							合計
	一般職		技能職				小計	一般職		技能職				小計	
	事務系	技術系	収集・運搬	中間	最終	その他		事務系	技術系	収集・運搬	中間	最終	その他		
松江市	32	19					51	2						2	53
安来市	5						5								5
奥出雲町	2			4			6								6
雲南市	3						3								3
飯南町															
出雲市	23						23	1						1	24
大田市	7	3	15	7			32	1	4				2	7	39
川本町															
美郷町	1						1								1
邑南町	3						3								3
浜田市	7		4	5			16	2						2	18
江津市	2	1					3	1						1	4
益田市	5						5	6						6	11
津和野町	1						1								1
吉賀町	1						1								1
海士町	3		2	3	2		10								10
西ノ島町															
知夫村															
隠岐の島町	4		1				5								5
合計	99	23	22	19	2		165	13	4				2	19	184
雲南広域連合															
鹿足郡事務組合								2	4					6	6
益田地区広域市町村圏事務組合	1						1								1
鹿足郡不燃物処理組合		2		3			5								5
雲南市・飯南町事務組合	6			4			10								10
邑智郡総合事務組合	5						5	1						1	6
浜田地区広域行政組合	3	3					6								6
合計	15	5		7			27	3	4					7	34

(2) 委託・許可件数

(令和6年度, 単位: 件)

市町村	ごみ								し尿							
	委託業 (法第6条)				許可業 (法第7条)				委託業 (法第6条)				許可業 (法第7条)			
	収集	中間	最終	計	収集	中間	最終	計	収集	中間	最終	計	収集	中間	最終	計
松江市	14	3		17	21	3		24	1			1	11			11
安来市	30	11		41	10			10	2	1		3	3			3
奥出雲町	3	6	1	10	9	2		11					3			3
雲南市					4	2		6					5			5
飯南町																
出雲市	12	3		15	36	9		45					7			7
大田市	4	5	2	11	39	1		40	2		2	4	3			3
川本町					17			17					1			1
美郷町					4	1		5					2			2
邑南町					3			3					1			1
浜田市	6	1		7	8	2		10		1		1	5			5
江津市	4		3	7	4			4					4			4
益田市	8	2		10	14			14	1			1	4			4
津和野町	2			2	5	1		6					3			3
吉賀町	6	2		8	6			6					4			4
海士町	2	1		3												
西ノ島町	1	1	1	3												
知夫村	1			1	1			1					2			2
隠岐の島町	1	2		3	1			1					1			1
合計	94	37	7	138	182	21		203	6	2	2	10	59			59
雲南広域連合													3			3
鹿足郡事務組合																
益田地区広域市町村圏事務組合																
鹿足郡不燃物処理組合																
雲南市・飯南町事務組合	8	14		22	69			69								
邑智郡総合事務組合	6	5		11					2	3		5				
浜田地区広域行政組合																
合計	14	19		33	69			69	2	3		5	3			3

(3) 一般廃棄物処理事業者等関係整備状況

(令和6年度)

市町村	市町村内に主たる 事務所を有する業者数			従業員数(人)			
	ごみ	し尿	合計	収集運搬	中間処理	最終処分	合計
松江市	16	9	24	294	64	4	362
安来市	7	2	9	91	16		105
奥出雲町	8	1	9	53	35		88
雲南市	33	3	36	417			417
飯南町	2		2	11	10		21
出雲市	34	6	37	323	124		447
大田市	24	3	24	161	25	1	187
川本町		1	1				
美郷町	3		3	30	13		43
邑南町	3	1	4	36			36
浜田市	8	5	13	166	28	5	197
江津市	8	4	9	58			58
益田市	14	5	17	265	11	1	277
津和野町	5		5	52	6		58
吉賀町	5		5	10			10
海士町				3	3		3
西ノ島町							
知夫村	1		1	2			2
隠岐の島町	2	1	3	16	13		29
合計	173	41	202	1,988	348	11	2,340

注) 表中の数は、兼業及び兼務を含むため、合計値は重複する数を除いた実数を表す。

(4) 廃棄物事業経費（市町村別）

①ごみ処理

市町村名	歳入							建設・改良費						
	特定財源					一般財源	合計	工事費				調査費	組合 分担金	
	国庫 支出金	県 支出金	地方債	使用料 手数料	その他			収集運搬	中間処理	最終	その他			
松江市			72,500	828,384	401,547	2,113,420	3,415,851		730					
安来市				95,736	15,524	502,349	613,609			2,035			9,635	
奥出雲町			47,600	25,222	6,614	107,146	186,582		46,730	886			386	
雲南市						557,264	557,264							
飯南町						103,315	103,315							
出雲市	188,625		361,400	643,221	411,193	835,802	2,440,241		427,171	87,727			21,157	
小計	188,625		481,500	1,592,563	834,878	4,219,296	7,316,862		474,631	90,648			31,178	
大田市		193	7,800	106,021	426	460,129	574,569							
川本町						82,924	82,924							
美郷町						85,274	85,274							
邑南町						190,818	190,818							
浜田市			1,617,000	107,803	41,846	928,858	2,695,507		31,524					
江津市	38,500			37,793	20,669	1,018,118	1,115,080		38,500					692,300
益田市		5,084	9,700	56,260	8,863	834,968	914,875		9,790					
津和野町				14,709	157	144,068	158,934							
吉賀町				11,775	15	100,126	111,916							
小計	38,500	5,277	1,634,500	334,361	71,976	3,845,283	5,929,897		79,814					692,300
海士町			66,100	10,175	5,129	64,754	146,158		47,292	5,398				
西ノ島町				14,843	3,316	82,166	100,325		20,977					
知夫村				6,466		35,928	42,394		4,565					
隠岐の島町			86,300	61,160	125	261,737	409,322		62,238	6,105				
小計			152,400	92,644	8,570	444,585	698,199		135,072	11,503				
合計	227,125	5,277	2,268,400	2,019,568	915,424	8,509,164	13,944,958		689,517	102,151			31,178	692,300

②し尿処理

市町村名	歳入							建設・改良費						
	特定財源					一般財源	合計	工事費				調査費	組合 分担金	
	国庫 支出金	県 支出金	地方債	使用料 手数料	その他			収集運搬	中間処理	最終	その他			
松江市				78,322	129	94,956	173,407							
安来市						125,895	125,895							
奥出雲町						32,517	32,517							
雲南市						105,168	105,168							
飯南町						23,725	23,725							
出雲市			88,400	60,160		333,564	482,124						3,080	
小計			88,400	138,482	129	715,825	942,836						3,080	
大田市						121,753	121,753		7,029					
川本町						40,417	40,417							
美郷町						33,436	33,436							
邑南町						64,655	64,655							
浜田市			51,100	24,507		111,400	187,007		55,110					
江津市				12,731	8	69,253	81,992							
益田市				5,846	13,108	120,882	139,836							
津和野町						117,148	117,148							72,773
吉賀町			62,876			30,172	93,048							62,876
小計			113,976	43,084	13,116	709,116	879,292		62,139					135,649
海士町														
西ノ島町				6,896		37,056	43,952		5,971					
知夫村				57		142	199							
隠岐の島町				24,670		21,272	45,942							
小計				31,623		58,470	90,093		5,971					
合計			202,376	213,189	13,245	1,483,411	1,912,221		68,110				3,080	135,649

(令和6年度, 単位: 千円)

歳		出													
小計	人件費	処理及び維持管理費									組合 分担金	小計	その他	合計	
		処理費			車輛等	委託費									
		収集運搬	中間処理	最終処分		収集運搬	中間処理	最終処分	その他						
730	367,329	7,284	207,446	112,142	27,510	873,102	1,256,165	25,040					2,876,018	539,103	3,415,851
11,670	33,581	899	36,625	9,948		170,221	344,878	2,817					598,969	2,970	613,609
48,002	21,682	8,505	40,739	102	12,699	20,102	25,701	2,658					132,188	6,392	186,582
												557,264	557,264		557,264
												103,315	103,315		103,315
536,055	140,339		158,424	62,212		629,443	674,612	15,644	9,126				1,689,800	214,386	2,440,241
596,457	562,931	16,688	443,234	184,404	40,209	1,692,868	2,301,356	46,159	9,126			660,579	5,957,554	762,851	7,316,862
	146,437	16,480	37,965	4,157	8,289	81,181	212,797	26,562	14,296				548,164	26,405	574,569
												82,924	82,924		82,924
												85,274	85,274		85,274
												190,818	190,818		190,818
31,524	98,816	2,949	30,100	6,154		234,687	95,667		53,978			2,141,632	2,663,983		2,695,507
730,800	40,393		12,060			68,385			12,556			238,330	384,280		1,115,080
9,790	32,025	5,535	3,383	443	2,104	257,093	86,480		22,576			493,747	903,386	1,699	914,875
		54,065										104,869	158,934		158,934
						27,420	6					84,490	111,916		111,916
772,114	317,671	79,029	83,508	10,754	10,393	668,766	394,950	61,694	80,830			3,422,084	5,129,679	28,104	5,929,897
52,690	34,043	1,975	13,366	3,204			40,308	572					93,468		146,158
20,977	12,664	785	19,323	4,757		12,906	27,642	1,271					79,348		100,325
4,565		2,529	4,376			6,048	24,876						37,829		42,394
68,343		7,553	53,075	125	5,495	84,417	183,569	4,556					338,790	2,189	409,322
146,575	46,707	12,842	90,140	8,086	5,495	103,371	276,395	6,399					549,435	2,189	698,199
1,515,146	927,309	108,559	616,882	203,244	56,097	2,465,005	2,972,701	114,252	89,956			4,082,663	11,636,668	793,144	13,944,958

(令和6年度, 単位: 千円)

歳		出													
小計	人件費	処理及び維持管理費									組合 分担金	小計	その他	合計	
		処理費			車輛等	委託費									
		収集運搬	中間処理	最終処分		収集運搬	中間処理	最終処分	その他						
	16,254		55,666			53,886	46,645						172,451	956	173,407
	2,290					3,982	118,952		671				125,895		125,895
												32,517	32,517		32,517
												105,168	105,168		105,168
												23,725	23,725		23,725
3,080	3,769		309			125	468,802		2,365				475,370	3,674	482,124
3,080	22,313		55,975			57,993	634,399		3,036			161,410	935,126	4,630	942,836
7,029	52,105		47,292				15,289						114,686	38	121,753
												40,417	40,417		40,417
												33,436	33,436		33,436
												64,655	64,655		64,655
55,110	12,760		64,593				54,544						131,897		187,007
	3,769		15,164				63,059						81,992		81,992
	51,297	63,217				25,322							139,836		139,836
72,773												44,375	44,375		117,148
62,876												30,172	30,172		93,048
197,788	119,931	63,217	127,049			25,322	132,892					213,055	681,466	38	879,292
5,971			9,667				28,314						37,981		43,952
		153				46							199		199
			44,446				1,496						45,942		45,942
5,971		153	54,113			46	29,810						84,122		90,093
206,839	142,244	63,370	237,137			83,361	797,101		3,036			374,465	1,700,714	4,668	1,912,221

(5) 廃棄物事業経費（事務組合別）

①ごみ処理

組 合 名	歳 入								建設・改良費				
	特 定 財 源						一般財源	合計	工事費				調 査 費
	国庫 支出金	県 支出金	地方債	使用料 手数料	市町村 負担金	その他			収集 運搬	中間処理	最終 処分	その他	
雲南市・飯南町 事務組合				100,451	660,579	6,497	2,710	770,237					
邑智郡総合 事務組合				12,079	359,016	66	205,597	576,758					
浜田地区 広域行政組合	1,349,013			67,818	3,072,262	48,284		4,537,377		3,610,798		186	16,673
益田地区広域 市町村圏事務組合				56,465	601,278	137	30,357	688,237					
鹿足郡不燃物 処理組合					81,828	16,135		97,963					
合計	1,349,013			236,813	4,774,963	71,119	238,664	6,670,572		3,610,798		186	16,673

②し尿処理

組 合 名	歳 入								建設・改良費				
	特 定 財 源						一般財源	合計	工事費				調 査 費
	国庫 支出金	県 支出金	地方債	使用料 手数料	市町村 負担金	その他			収集 運搬	中間処理	最終 処分	その他	
雲南広域連合				4,660	161,410			166,070					
邑智郡総合 事務組合	2,252			9,201	138,508	4	6,438	156,403					
鹿足郡事務組合	29,949			4,702	210,196			244,847		165,598			
合計	32,201			18,563	510,114	4	6,438	567,320		165,598			

(令和6年度, 単位: 千円)

歳 出													
小計	処理及び維持管理費										小計	その他	合計
	人件費	処理費			車 輛 等	委託費				調査費			
		収集 運搬	中間処理	最終処分		収集運搬	中間処理	最終処分	その他				
	75,831	55	310,667	9,047		165,079	195,068	6,074	8,416		770,237		770,237
	44,998		125,239	4,512		61,734	220,628	32,132		19,882	509,125	67,633	576,758
3,627,657	32,121		2,201				825,460		49,938		909,720		4,537,377
	5,465						640,315				645,780	42,457	688,237
	38,031		21,843	40			26,161		11,888		97,963		97,963
3,627,657	196,446	55	459,950	13,599		226,813	1,907,632	38,206	70,242	19,882	2,932,825	110,090	6,670,572

(令和6年度, 単位: 千円)

歳 出													
小計	処理及び維持管理費										小計	その他	合計
	人件費	処理費			車 輛 等	委託費				調査費			
		収集 運搬	中間処理	最終処分		収集運搬	中間処理	最終処分	その他				
						9,566	156,504				166,070		166,070
			22,073			2,094	105,066			10,413	139,646	16,757	156,403
165,598	38,578		35,224					5,447			79,249		244,847
165,598	38,578		57,297			11,660	261,570	5,447		10,413	384,965	16,757	567,320

4. 浄化槽整備状況

(1) 年度別浄化槽設置状況

保健所		年度	H27年度	H28年度	H29年度	H30年度	R元年度	R2年度	R3年度	R4年度	R5年度	R6年度
松江	設置基数		6,678	6,506	6,672	6,637	6,481	6,302	6,256	6,185	6,103	6,066
	増加数		-363	-172	166	-35	-156	-179	-46	-71	-82	-37
	増加率(%)		▲ 5.2	▲ 2.6	2.6	▲ 0.5	▲ 2.4	▲ 2.8	▲ 0.7	▲ 1.1	▲ 1.3	▲ 0.6
雲南	設置基数		5,988	6,050	6,092	6,152	6,195	6,138	6,176	6,207	6,232	6,261
	増加数		65	62	42	60	43	-57	38	31	25	29
	増加率(%)		1.1	1.0	0.7	1.0	0.7	▲ 0.9	0.6	0.5	0.4	0.5
出雲	設置基数		16,379	16,557	16,723	16,888	17,074	16,925	17,099	17,220	17,298	17,447
	増加数		113	178	166	165	186	-149	174	121	78	149
	増加率(%)		0.7	1.1	1.0	1.0	1.1	▲ 0.9	1.0	0.7	0.5	0.9
県央	設置基数		8,750	8,875	9,040	9,112	9,206	9,220	9,596	8,976	8,951	8,921
	増加数		114	125	165	72	94	14	376	-620	-25	-30
	増加率(%)		1.3	1.4	1.9	0.8	1.0	0.2	4.1	▲ 6.5	▲ 0.3	▲ 0.3
浜田	設置基数		15,369	15,503	15,656	15,770	15,947	16,101	16,393	16,478	16,071	16,029
	増加数		170	134	153	114	177	154	292	85	-407	-42
	増加率(%)		1.1	0.9	1.0	0.7	1.1	1.0	1.8	0.5	▲ 2.5	▲ 0.3
益田	設置基数		13,206	13,325	13,449	13,519	13,397	13,475	13,621	13,713	13,783	13,804
	増加数		154	119	124	70	-122	78	146	92	70	21
	増加率(%)		1.2	0.9	0.9	0.5	▲ 0.9	0.6	1.1	0.7	0.5	0.2
隠岐	設置基数		2,681	2,693	2,577	2,539	2,516	2,492	2,473	2,406	2,388	2,334
	増加数		29	12	-116	-38	-23	-24	-19	-67	-18	-54
	増加率(%)		1.1	0.4	▲ 4.3	▲ 1.5	▲ 0.9	▲ 1.0	▲ 0.8	▲ 2.7	▲ 0.7	▲ 2.3
合計	設置基数		69,051	69,509	70,209	70,617	70,816	70,653	71,614	71,185	70,826	70,862
	増加数		282	458	700	408	199	-163	961	-429	-359	36
	増加率(%)		0.4	0.7	1.0	0.6	0.3	▲ 0.2	1.4	▲ 0.6	▲ 0.5	0.1

(2) 市町村別・規模別浄化槽設置状況（令和6年度末）

(単位：基)

H C	市町村	規模								計
		5~10人	11~20人	21~50人	51~100人	101 ~200人	201 ~500人	501 ~1000人	1,001人 ~	
松江	松江市	2357	166	171	54	34	21	16	17	2,836
	安来市	2892	119	146	34	23	7	3	6	3,230
	小計	5,249	285	317	88	57	28	19	23	6,066
雲南	奥出雲町	1407	28	48	7	3	4	5	4	1,506
	雲南市	3709	107	121	19	18	11	5	8	3,998
	飯南町	723	9	14	6	2	3	0	0	757
	小計	5,839	144	183	32	23	18	10	12	6,261
出雲	出雲市	15333	702	1078	143	84	63	20	24	17,447
	小計	15,333	702	1,078	143	84	63	20	24	17,447
県央	大田市	5098	264	349	52	24	16	3	3	5,809
	川本町	766	63	61	18	6	6	4	0	924
	美郷町	731	22	28	7	5	4	2	0	799
	邑南町	1316	23	21	11	5	1	10	2	1,389
	小計	7,911	372	459	88	40	27	19	5	8,921
浜田	浜田市	9567	688	774	130	72	59	16	11	11,317
	江津市	4184	179	276	41	14	14	2	2	4,712
	小計	13,751	867	1,050	171	86	73	18	13	16,029
益田	益田市	10,166	561	692	141	63	41	9	7	11,680
	津和野町	1,205	57	61	10	2	7	1	0	1,343
	吉賀町	693	31	41	7	5	3	0	1	781
	小計	12,064	649	794	158	70	51	10	8	13,804
隠岐	海士町	317	6	13	2	0	2	0	0	340
	西ノ島町	306	11	18	3	1	1	0	2	342
	知夫村	7	2		3	0	1	0	1	14
	隠岐の島町	1,397	83	105	25	12	10	4	2	1,638
	小計	2,027	102	136	33	13	14	4	5	2,334
合計		62,174	3,121	4,017	713	373	274	100	90	70,862

(3) 浄化槽設置整備事業実績（個人設置型・令和6年度末）

(単位：基)

市町村	～26累計	H27	H28	H29	H30	R元	R2	R3	R4	R5	R6	累積
松江市 ※	1,085											1,085
浜田市 ◆	1,542	95	104	116	129	109	106	109	107	89	73	2,579
出雲市 ※	7,589	203	196	207	290	274	243	257	219	182	207	9,867
益田市 ◆	1,439	125	128	134	121	97	111	111	88	85	63	2,502
大田市	1,360	38	42	38	37	10	6	8	6	3	5	1,553
安来市 ※◆	1,134	5	5	6	10	2		1				1,163
江津市	841	35	36	45	29	26	36	27	28	23	18	1,144
雲南市 ※◆	652											652
奥出雲町 ※◆	440											440
飯南町 ※◆	104											104
川本町	386	15	16	10	10	14	9	6	2	9	3	480
美郷町 ◆	156											156
邑南町 ◆	364											364
津和野町	636	12	14	8	5	7	6	3	7	6	4	708
吉賀町	382	5	11	13	10	15	11	9	10	8	5	479
海士町 ◎	8											8
西ノ島町 ◎												
知夫村 ◎	2											2
隠岐の島町 ◎	263											263
合計	18,383	533	552	577	641	554	528	531	467	405	378	23,549

※は、宍道湖中海流域。◆は、豪雪地帯（一部含む）。◎は、離島振興地域。

(4) 市町村設置型浄化槽整備実績 (令和6年度末)

(単位: 基)

事業名・年度	公共浄化槽等整備推進事業 (特定地域生活排水処理事業 又は市町村整備推進事業)						個別排水処理施設整備事業						小規模集合 排水処理施設整備事業						
	市町村	~R2	R3	R4	R5	R6	累計	~R2	R3	R4	R5	R6	累計	~R2	R3	R4	R5	R6	累計
松江市 ※	623						623	6					6	1					1
浜田市 ◆	488						488	61					61						
出雲市 ※	1,055						1,055	202					202	1					1
益田市 ◆																			
大田市	872	67	71	59	52	1,121													
安来市 ※ ◆	1,033	30	27	14	17	1,121	56						56	3					3
江津市							93						93	1					1
雲南市 ※ ◆	3,444	29	29	35		3,537	84						84						
奥出雲町 ※ ◆	812	10	10	8	11	851													
飯南町 ※ ◆	456	10	12	11	10	499	95						95						
川本町																			
美郷町 ◆	417	10	12	8	11	458	82						82	6					6
邑南町 ◆	926	14	12	7	9	968								2					2
津和野町																			
吉賀町																			
海士町 ◎	232						232												
西ノ島町 ◎	32						32	62		1	1	3	67						
知夫村 ◎																			
隠岐の島町 ◎	166						166	50	4	1	10	5	70						
合計	10,556	170	173	142	110	11,151	791	4	2	11	8	816	14						14

※は、宍道湖中海流域。◆は、豪雪地帯 (一部含む)。◎は、離島振興地域。

(5) 浄化槽法定検査（法第11条）実施状況

(単位：基)

H C	市町村	H27年度	H28年度	H29年度	H30年度	R元年度	R2年度	R3年度	R4年度	R5年度	R6年度
松 江	松江市	2,114	2,223	2,113	2,218	2,223	2,228	2,247	2,207	2,194	2,186
	安来市	2,202	2,622	2,200	2,686	2,699	2,735	2,696	2,736	2,769	2,782
	小 計	4,316	4,845	4,313	4,904	4,922	4,963	4,943	4,943	4,963	4,968
雲 南	雲南市	3,291	3,344	3,302	3,491	3,522	3,528	3,490	3,547	3,596	3,641
	奥出雲町	1,156	1,236	1,173	1,305	1,337	1,353	1,368	1,384	1,396	1,401
	飯南町	583	587	620	631	642	659	664	674	679	684
	小 計	5,030	5,167	5,095	5,427	5,501	5,540	5,522	5,605	5,671	5,726
出 雲	出雲市	12,896	13,189	12,798	13,633	13,711	14,224	14,459	14,677	14,971	15,205
	小 計	12,896	13,189	12,798	13,633	13,711	14,224	14,459	14,677	14,971	15,205
県 央	大田市	3,861	3,628	3,440	3,700	3,501	4,215	4,005	4,407	4,472	4,528
	川本町	641	606	688	691	633	742	764	763	780	778
	美郷町	624	638	559	651	663	668	667	677	674	676
	邑南町	1,179	1,167	1,172	1,209	1,217	1,233	1,243	1,246	1,254	1,255
	小 計	6,305	6,039	5,859	6,251	6,014	6,858	6,679	7,093	7,180	7,237
浜 田	浜田市	6,616	6,177	6,819	6,906	6,986	6,920	7,198	7,518	7,696	7,927
	江津市	2,801	2,876	2,790	2,957	2,555	2,809	3,128	3,171	3,209	3,254
	小 計	9,417	9,053	9,609	9,863	9,541	9,729	10,326	10,689	10,905	11,181
益 田	益田市	7,172	6,998	7,100	7,071	7,307	7,881	7,974	8,116	8,286	8,408
	津和野町	961	949	971	965	961	987	987	995	997	989
	吉賀町	623	607	616	619	638	643	666	676	679	682
	小 計	8,756	8,554	8,687	8,655	8,906	9,511	9,627	9,787	9,962	10,079
隠 岐	海士町	253	257	263	263	267	271	272	270	274	274
	西ノ島町	255	266	272	258	246	272	271	276	276	194
	知夫村	11	11	12	13	13	13	13	13	13	13
	隠岐の島町	1,193	1,264	1,058	1,354	1,350	1,400	1,293	1,404	1,387	1,320
	小 計	1,712	1,798	1,605	1,888	1,876	1,956	1,849	1,963	1,950	1,801
合 計		48,432	48,645	47,966	50,621	50,471	52,781	53,405	54,757	55,602	56,197

5. 参 考 资 料

島根県における一般廃棄物処理体制

令和7年4月1日現在

市町村	し尿処理体制	可燃ごみ処理体制	不燃ごみ処理体制
松江市	単独処理		
安来市	単独処理	委託処理（民間）	単独処理
奥出雲町	雲南広域連合 （下水道投入）	単独処理	
雲南市		雲南市・飯南町事務組合	
飯南町			
出雲市	単独処理		
大田市	単独処理	（中間処理後） 邑智郡総合事務組合へ委託	単独処理
川本町	邑智郡総合事務組合		
美郷町			
邑南町			
江津市	単独処理（下水道投入）	浜田地区広域行政組合	単独処理
浜田市	単独処理		単独処理
益田市	単独処理	益田地区広域 市町村圏事務組合	単独処理
津和野町	鹿足郡事務組合		鹿足郡不燃物 処理組合
吉賀町			
西ノ島町	単独処理		
海士町	単独処理（下水道投入）	単独処理	
知夫村	単独処理（農地還元）	単独処理	
隠岐の島町	単独処理（下水道投入）	単独処理	

市町村数

広域処理	8	10	7
単独処理	11	7	12
委託処理	-	2	-
合計	19	19	19

廃棄物処理関係一部事務組合一覧表

組 合	種 別		郵便番号	事務所所在地 (規約と異なる現実の所在地)	電話番号
	ごみ	し尿			
雲南広域連合		○	699 - 1311	雲南市木次町里方 1100-6	0854-47-7340
雲南市・飯南町事務組合	○		690 - 2701	雲南市掛合町掛合 1261-3	0854-62-9550
邑智郡総合事務組合	○	○	696 - 0001	邑智郡川本町大字川本 332-15	0855-72-2777
浜田地区広域行政組合	○		699 - 3161	江津市波子町口 321-1	0855-53-5082
益田地区広域市町村圏 事務組合	○		698 - 8650	益田市駅前町 17-1	0856-31-0226
鹿足郡事務組合		○	699 - 5206	鹿足郡津和野町瀧元 668	0856-74-0301
鹿足郡不燃物処理組合	○		699 - 5515	鹿足郡吉賀町幸地 1319	0856-77-1568
合 計	5	3			

令和7年4月1日現在

関係市町村	設立年月日	備考
雲南市、奥出雲町、飯南町	H23.4.1	雲南環境衛生組合の事務を承継した年月
雲南市、飯南町	H17.1.1	頓原町、赤来町の合併に伴い、名称変更した年月
川本町、美郷町、邑南町	H6.4.1	
浜田市、江津市	S28.10.26	
益田市、津和野町、吉賀町	S45.10.31	
津和野町、吉賀町	H23.4.1	鹿足郡環境衛生組合から名称変更した年月
津和野町、吉賀町	H14.4.1	

資料：島根県「一部事務組合、広域連合一覧」

島根県の廃棄物行政機関

令和6年4月1日現在

保健所	所在地住所	担当	電話番号	所管区域
松江市・島根県 共同設置 松江保健所	〒690-0011 松江市東津田町 1741-3	環境衛生部 環境保全課	0852-23-1318	松江市 安来市
雲南保健所	〒699-1396 雲南市木次町里方 531-1	環境衛生部 環境保全課	0854-42-9668	雲南市 奥出雲町 飯南町
出雲保健所	〒693-0021 出雲市塩冶町 223-1	環境衛生部 環境保全課	0853-21-1197	出雲市
県央保健所	〒694-0041 大田市長久町長久八 7-1	環境衛生部 環境保全課	0854-84-9809	大田市 川本町 美郷町 邑南町
浜田保健所	〒697-0041 浜田市片庭町 254	環境衛生部 環境保全課	0855-29-5560	浜田市 江津市
益田保健所	〒698-0007 益田市昭和町 13-1	環境衛生部 環境保全課	0856-31-9554	益田市 津和野町 吉賀町
隠岐保健所	〒685-8601 隠岐郡隠岐の島町 港町塩口 24	環境衛生部 環境衛生課	08512-2-9719	海士町 西ノ島町 知夫村 隠岐の島町
廃棄物対策課	〒690-8501 松江市殿町 128 島根県庁	総務情報係 監視指導係 処理推進係	0852-22-6151	

令和6年度実績
一般廃棄物処理の現況
(令和8年3月)

島根県環境生活部廃棄物対策課

〒690-8501 島根県松江市殿町128番地

TEL : 0852-22-5111 (代表)

0852-22-6151 (直通)

FAX : 0852-22-6738

E-mail : haikibutu@pref.shimane.lg.jp

HPアドレス : <http://www.pref.shimane.lg.jp/haikibutsu/>