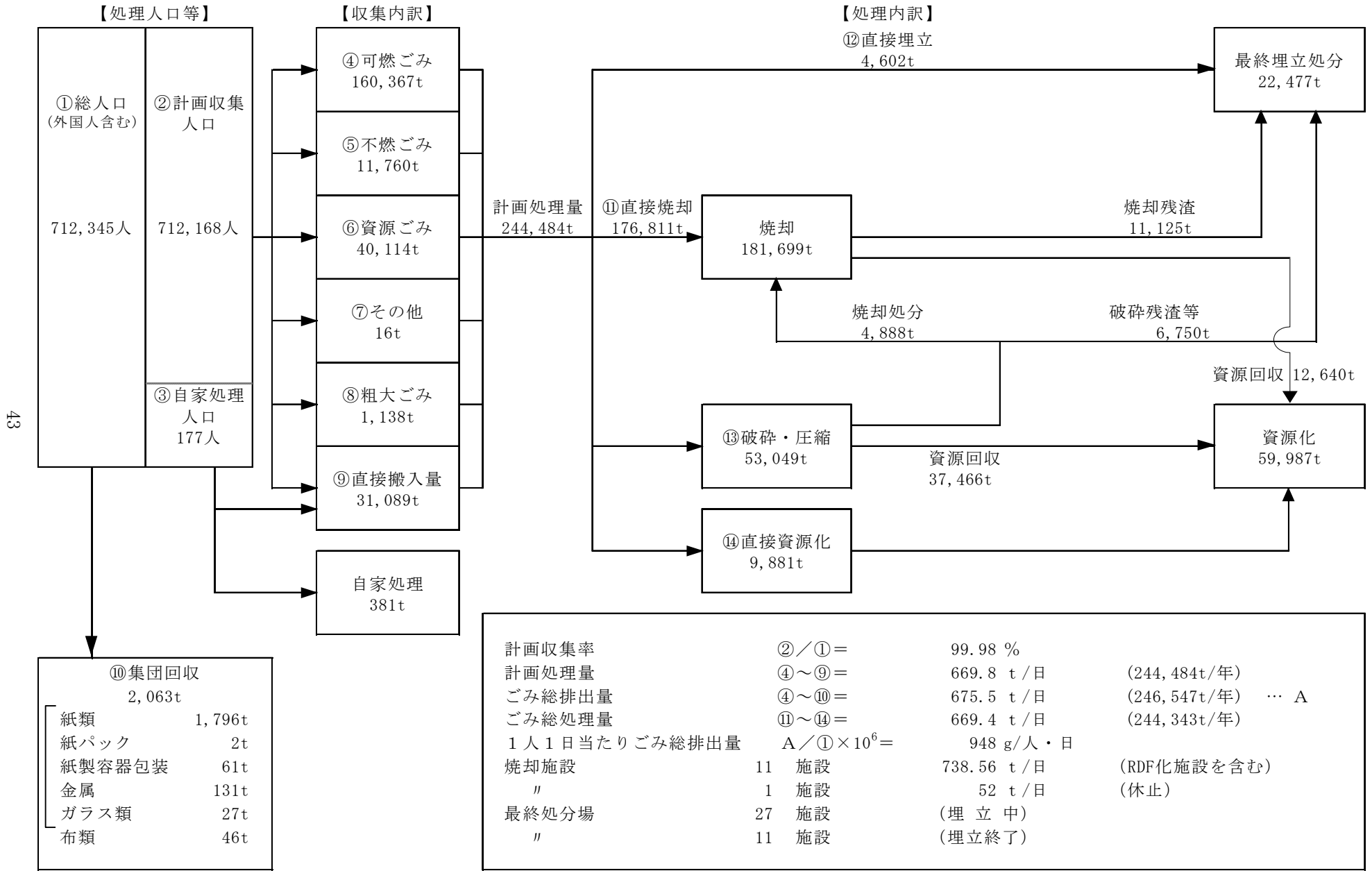


II 資料編

1. ごみ処理の概況

(1) ごみ処理フロー (平成25年度実績)



(2) ごみ処理の状況(市町村別)

市町村	ごみ処理人口			外国人	排出量の内訳										
	計画 収集人口	人自 家処 理	総人口 (外国人含む)		収集ごみ量					直接搬入					
					可燃 ごみ	不燃 ごみ	資源 ごみ	その 他	粗大 ごみ	可燃 ごみ	不燃 ごみ	資源 ごみ	その 他	粗大 ごみ	
松江市	206,439	0	206,439	1,115	51,668	1,309	19,881	0	601	73,459	6,713	7	267	0	0
安来市	41,333	0	41,333	121	7,941	70	2,295	0	13	10,319	475	76	44	0	272
小計	247,772	0	247,772	1,236	59,609	1,379	22,176	0	614	83,778	7,188	83	311	0	272
奥出雲町	14,209	0	14,209	87	2,699	78	199	0	0	2,976	656	73	0	5	339
雲南市	41,718	0	41,718	214	6,690	345	1,164	16	0	8,215	863	413	583	135	161
飯南町	5,407	0	5,407	34	819	31	131	0	0	981	284	9	39	33	170
出雲市	174,838	0	174,838	1,902	44,489	6,342	6,219	0	54	57,104	2,991	811	208	0	0
小計	236,172	0	236,172	2,237	54,697	6,796	7,713	16	54	69,276	4,794	1,306	830	173	670
大田市	37,834	0	37,834	297	7,190	551	1,197	0	0	8,938	797	592	87	0	0
川本町	3,617	0	3,617	21	451	31	182	0	8	672	291	24	79	0	21
美郷町	5,329	0	5,329	17	546	56	253	0	21	876	163	26	40	0	12
邑南町	11,662	0	11,662	58	1,134	98	572	0	32	1,836	533	52	182	0	37
浜田市	58,483	0	58,483	645	13,384	1,460	3,450	0	0	18,294	2,622	969	0	0	0
江津市	25,228	127	25,355	265	4,852	702	828	0	0	6,382	968	349	77	0	0
益田市	49,916	50	49,966	311	12,067	519	2,865	0	134	15,585	1,104	116	0	0	0
津和野町	8,211	0	8,211	56	1,733	0	338	0	151	2,222	30	0	0	0	30
吉賀町	6,603	0	6,603	99	1,182	0	391	0	55	1,628	0	0	0	0	222
小計	206,883	177	207,060	1,769	42,539	3,417	10,076	0	401	56,433	6,508	2,128	465	0	322
海士町	2,370	0	2,370	7	430	0	9	0	4	443	474	20	15	48	144
西ノ島町	3,125	0	3,125	10	896	51	15	0	0	962	312	144	0	0	41
知夫村	595	0	595	1	105	6	6	0	53	170	0	0	0	0	0
隠岐の島町	15,251	0	15,251	65	2,091	111	119	0	12	2,333	3,985	743	14	99	0
小計	21,341	0	21,341	83	3,522	168	149	0	69	3,908	4,771	907	29	147	185
合計	712,168	177	712,345	5,325	160,367	11,760	40,114	16	1,138	213,395	23,261	4,424	1,635	320	1,449

注) リサイクル率(%) = (資源化量+集団回収量) / (処理合計+集団回収量) × 100

1人1日当たりごみ排出量(g) = ごみ総排出量(t) ÷ 総人口(外国人含む) ÷ 年間日数(365日) × 10⁶

(平成25年度, 単位:t)

	集団 回収量	ごみ 総排出量	自家 処理量	ごみ処理の内訳									1人1日 当たり ごみ 排出量 (g/人・日)	リサイクル 率(%)
				処理内訳				処理合計 A+B+C+D	最終処分			資源化		
				直接 焼却 A	直接 資源化 B	焼却以外 の中間 処理C	直接 埋立 D		直接 埋立	焼却残さ	破砕圧 縮残さ			
6,987	0	80,446	0	58,730	0	21,649	67	80,446	67	1,552	331	26,228	1,068	32.6
867	0	11,186	0	8,416	1,704	960	146	11,226	146	0	286	2,950	741	26.3
7,854	0	91,632	0	67,146	1,704	22,609	213	91,672	213	1,552	617	29,178	1,013	31.8
1,073	380	4,429	0	3,355	0	350	344	4,049	344	448	180	170	854	12.4
2,155	0	10,370	0	1,018	1,465	7,887	273	10,643	273	95	1,107	5,525	681	51.9
535	0	1,516	0	1,136	131	249	0	1,516	0	107	41	282	768	18.6
4,010	1,269	62,383	116	47,480	1,596	8,540	3,498	61,114	3,498	4,376	857	9,169	978	16.7
7,773	1,649	78,698	116	52,989	3,192	17,026	4,115	77,322	4,115	5,026	2,185	15,146	913	21.3
1,476	0	10,414	0	7,504	68	2,379	0	9,951	0	732	784	1,573	754	15.8
415	0	1,087	0	663	119	305	0	1,087	0	84	21	401	823	36.9
241	0	1,117	0	665	159	293	0	1,117	0	85	34	416	574	37.2
804	0	2,640	0	1,520	368	752	0	2,640	0	194	81	1,032	620	39.1
3,591	0	21,885	220	16,006	1,874	4,003	2	21,885	2	1,013	1,412	5,154	1,025	23.6
1,394	0	7,776	38	5,820	0	1,956	12	7,788	12	156	782	1,600	840	20.5
1,220	207	17,012	7	13,171	2,252	1,373	9	16,805	9	377	241	3,435	933	21.4
60	207	2,489	0	1,763	0	518	0	2,281	0	52	91	523	830	29.3
222	0	1,850	0	1,182	145	523	0	1,850	0	36	93	631	768	34.1
9,423	414	66,270	265	48,294	4,985	12,102	23	65,404	23	2,729	3,539	14,765	877	23.1
701	0	1,144	0	952	0	136	56	1,144	56	175	20	116	1,322	10.1
497	0	1,459	0	1,249	0	13	195	1,457	195	270	0	13	1,279	0.9
0	0	170	0	105	0	65	0	170	0	6	6	59	783	34.7
4,841	0	7,174	0	6,076	0	1,098	0	7,174	0	1,367	383	710	1,289	9.9
6,039	0	9,947	0	8,382	0	1,312	251	9,945	251	1,818	409	898	1,277	9.0
31,089	2,063	246,547	381	176,811	9,881	53,049	4,602	244,343	4,602	11,125	6,750	59,987	948	25.2

(3) 1人1日当たり総排出量別・リサイクル率別市町村一覧（平成25年度）

順位	1位	2位	3位	4位	5位
1人1日ごみ排出量 (g/人・日)	美郷町(2位)	邑南町(1位)	雲南市(4位)	安来市(5位)	大田市(6位)
	574	620	681	741	754
リサイクル率	雲南市(1位)	邑南町(2位)	美郷町(4位)	川本町(3位)	知夫村(5位)
	51.9%	39.1%	37.2%	36.9%	34.7%

順位	6位	7位	8位	9位	10位
1人1日ごみ排出量 (g/人・日)	飯南町(9位)	吉賀町(3位)	知夫村(7位)	川本町(11位)	津和野町(10位)
	768	768	783	823	830
リサイクル率	吉賀町(7位)	松江市(6位)	津和野町(8位)	安来市(9位)	浜田市(10位)
	34.1%	32.6%	29.3%	26.3%	23.6%

順位	11位	12位	13位	14位	15位
1人1日ごみ排出量 (g/人・日)	江津市(8位)	奥出雲町(12位)	益田市(13位)	出雲市(14位)	浜田市(15位)
	840	854	933	978	1,025
リサイクル率	益田市(11位)	江津市(12位)	飯南町(14位)	出雲市(13位)	大田市(15位)
	21.4%	20.5%	18.6%	16.7%	15.8%

順位	16位	17位	18位	19位
1人1日ごみ排出量 (g/人・日)	松江市(16位)	西ノ島町(19位)	隠岐の島町(17位)	海士町(18位)
	1,068	1,279	1,289	1,322
リサイクル率	奥出雲町(16位)	海士町(17位)	隠岐の島町(18位)	西ノ島町(19位)
	12.4%	10.1%	9.9%	0.9%

注) () は前年度の順位

(4) ごみの収集体制・分別状況（生活系）

平成25年度

市町村	ごみの処理体制									ごみの分別状況				
	収集・運搬			中間処理			埋立			可燃	不燃	資源	その他	粗大
	直営	委託	許可	直営	委託	許可	直営	委託	許可					
松江市	○	○		○	○	○	○	○	○	○		○		○
安来市		○	○	○	○		○			○	○	○		○
奥出雲町		○		○			○	○		○	○	○		
雲南市		○		○	○		○	○		○	○	○	○	
飯南町		○		○	○		○	○		○	○	○		
出雲市	○	○	○	○	○		○			○	○	○	○	○
大田市	○	○		○			○	○		○	○	○		○
川本町	○	○		○			○	○		○	○	○	○	○
美郷町		○		○			○			○	○	○	○	○
邑南町		○		○			○			○	○	○		○
浜田市	○	○		○	○		○			○	○	○	○	○
江津市	○	○	○	○	○		○	○		○	○	○	○	○
益田市	○	○		○	○			○		○	○	○		○
津和野町		○		○			○	○		○	○	○		○
吉賀町		○		○	○		○	○		○	○	○		○
海士町	○			○			○	○		○	○	○		○
西ノ島町		○		○	○		○	○		○	○	○		○
知夫村	○			○	○			○		○	○	○		○
隠岐の島町	○	○		○			○			○	○	○		○
合計	10	17	3	18	11	1	17	13	1	19	16	19	6	15

(5) 保管施設整備状況

平成 25 年度

自治体名	施設名称	使用開始年度	面積 (㎡)		保管対象物								保管分類数	保管量 (t/年度)	管理体制	
			屋内	屋外	紙類	金属類	ガラス類	PET	プラスチック類	布類	その他資源	その他				
松江市	川向リサイクルプラザ	H 14 年	388		○					○	○			4	9,952	一部委託
松江市	西持田リサイクルプラザ	H 10 年	201			○	○	○						6	2,562	一部委託
松江市	姫津クリーンセンター	H 10 年	400			○	○	○						6	休止	直営
奥出雲町	仁多クリーンセンター ストックヤード	H 11 年	144			○	○	○	○				○	5	183	直営
出雲市	佐田クリーンセンター	H 6 年	14		○	○		○						3	110	委託
出雲市	出雲リサイクルセンター	H 8 年	163	119	○	○	○							3	4,525	委託
出雲市	平田地域資源ごみストックヤード	H 23 年	162		○									1	651	直営
大田市	温泉津一般廃棄物処分場	H 5 年		171		○								1	5	委託
大田市	仁摩一般廃棄物処分場	H 10 年		108		○								1	1	委託
大田市	大田リサイクルセンター	H 13 年	79	11	○	○	○	○			○	○		12	1,121	委託
大田市	大田容器包装 リサイクルセンター	H 23 年	46							○				1	111	委託
海士町	海士町リサイクルセンター ストックヤード	H 12 年	75	48	○	○	○							3	40	直営
雲南市・飯南町事務組合	いいレクリーンセンター	H 15 年	250		○	○	○				○	○	○	6	258	直営
雲南市・飯南町事務組合	リサイクルプラザ	H 16 年	96			○	○					○		12	319	委託
邑智郡総合事務組合	笹畑クリーンセンター リサイクルプラザ リサイクルセンター	H 11 年	349	40	○	○	○	○	○			○		12	1,402	直営
鹿足郡不燃物処理組合	鹿足郡不燃物処理組合 リサイクルプラザ	H 16 年	217			○	○	○	○					4	857	直営

(6) 平成25年度資源回収状況

市町村	集団回収量						市町村による資源化の状況（直接資源化量+施設からの回収量）																	
	紙類	紙パック	紙製容器包装	金属類	ガラス類	布類	小計	紙類	紙パック	紙製容器包装	金属類	ガラス類	PET	容プラ類	プラ類	布類	肥料	溶融スラグ	固形燃料	セメント・飛灰の原料化	焼却灰・飛灰の原料化	廃食用油	その他	小計
松江市								7,571	35	497	2,128	1,392	443	1,359		412	1,618	6,669	4,020				84	26,228
安来市								1,046	6	140	177	214	47		438	122				572		188	2,950	
小計								8,617	41	637	2,305	1,606	490	1,359	438	534	1,618	6,669	4,020	572		272	29,178	
奥出雲町	293	1	61			25	380				126		19		25									170
雲南市								930	1		264	134				300			3,634			262	5,525	
飯南町								148	1		87	28				14						4	282	
出雲市	1,141			115	13		1,269	5,256			1,139	579	189			83					30	1,893	9,169	
小計	1,434	1	61	115	13	25	1,649	6,334	2		1,616	741	208		25	397			3,634		30	2,159	15,146	
大田市								809	5		268	193	46	107	4	73							68	1,573
川本町								176	1	8	40	25	5	23				122			1	401		
美郷町								195	1	9	62	26	7	24				90			2	416		
邑南町								496	3	22	113	67	16	66				245			4	1,032		
浜田市								1,823			770	470	110	766		51		1,164					5,154	
江津市								543	5		324	124	44	136				424					1,600	
益田市	181			12	14		207	1,295	22		141	371	112	470			661			10	353	3,435		
津和野町	181	1		4		21	207				87	46	11	86	199		91					3	523	
吉賀町								145			82	47	11	86	200		56						4	631
小計	362	1		16	14	21	414	5,482	37	39	1,887	1,369	362	1,764	403	124		2,396	457		10	435	14,765	
海士町											99	11	2									4	116	
西ノ島町											4	7	2										13	
知夫村								3			6	3	1		3								43	59
隠岐の島町								300			251	120	39											710
小計								303			360	141	44		3							4	43	898
合計	1,796	2	61	131	27	46	2,063	20,736	80	676	6,168	3,857	1,104	3,123	869	1,055	1,618	9,065	8,111	572	44	2,909	59,987	

(単位：t)

直接資源化量											施設からの回収量																	
紙類	紙パック	紙製容器包装	金属類	ガラス類	PET	容プラ類	プラ類	布類	その他	小計	紙類	紙パック	紙製容器包装	金属類	ガラス類	PET	容プラ類	プラ類	布類	肥料	溶融スラグ	固形燃料	セメント原料化	焼却灰・飛灰の	廃食用油	その他	小計	
											7,571	35	497	2,128	1,392	443	1,359		412	1,618	6,669	4,020				84	26,228	
1,035	6	138			46	437	42			1,704	11		2	177	214	1		1	80					572		188	1,246	
1,035	6	138			46	437	42			1,704	7,582	35	499	2,305	1,606	444	1,359	1	492	1,618	6,669	4,020	572			272	27,474	
														126		19		25										170
902	1						300	262		1,465	28			264	134							3,634					4,060	
112	1						14	4		131	36			87	28												151	
1,324					189		83			1,596	3,932			1,139	579										30	1,893	7,573	
2,338	2				189		397	266		3,192	3,996			1,616	741	19		25				3,634		30	1,893	11,954		
68										68	741	5		268	193	46	107	4	73							68	1,505	
118	1									119	58	8		40	25	5	23					122				1	282	
158	1									159	37	9		62	26	7	24					90				2	257	
365	3									368	131	22		113	67	16	66					245				4	664	
1,823							51			1,874				770	470	110	766					1,164					3,280	
											543	5		324	124	44	136					424					1,600	
1,295	22	100	368	111	7			349		2,252				41	3	1	463					661			10	4	1,183	
														87	46	11	86	199				91				3	523	
145										145				82	47	11	86	200				56				4	486	
3,972	27	100	368	111	7		51	349		4,985	1,510	10	39	1,787	1,001	251	1,757	403	73			2,396	457		10	86	9,780	
														99	11	2										4		116
														4	7	2												13
											3			6	3	1		3									43	59
											300			251	120	39												710
											303			360	141	44		3								4	43	898
7,345	35	138	100	368	346	7	437	490	615	9,881	13,391	45	538	6,068	3,489	758	3,116	432	565	1,618	9,065	8,111	572	44	2,294	50,106		

(7) ごみ処理施設整備状況

【焼却施設】

設置主体	構成市町村	施設名称	所在地	電話 (施設)	竣工 年次	処理能力
松江市		エコクリーン松江	松江市鹿島町上講武 1669-1	0852-82-9625	H 22	255 t/24H
奥出雲町		仁多可燃物処理センター	仁多郡奥出雲町三成1392	0854-54-0896	S 56	20 t/8H
出雲市	(大田市、 雲南市・飯南町 事務組合)	出雲エネルギーセンター	出雲市芦渡町2383-1	0853-23-9225	H 15	218 t/24H
海士町		海士町清掃センター	隠岐郡海士町福井484	08514-2-1439	H 11	7 t/8H
西ノ島町		西ノ島町ごみ焼却場 「清美苑」	隠岐郡西ノ島町大字 美田850番地3	08514-6-1338	H 6	10 t/8H
知夫村		知夫村ゴミ焼却場	隠岐郡知夫村	08514-8-2084	S 63	1.56 t/8H
隠岐の島町		島後清掃センター	隠岐郡隠岐の島町大字 岬町1-2	08512-2-6303	H 6	25 t/8H
邑智郡 総合 事務 組合	川本町 美郷町 邑南町	笹畑クリーンセンター ごみ焼却施設	邑智郡川本町大字川下 3083番地1	0855-22-0937	H 10	12 t/8H
浜田地区広域 行政組合	浜田市 江津市	エコクリーンセンター	江津市波子町口321-1	0855-53-5081	H 18	98 t/24H
益田地区広域 市町村圏事務組合	益田市 津和野町 吉賀町	益田地区広域 クリーンセンター	益田市多田町1082-7	0856-31-4153	H 19	62 t/24H
合計		10施設				708.56t/日

注) () 内の市町村は処理を委託している。

【平成19年4月25日から休止中】

設置主体	構成市町村	施設名称	所在地	電話 (施設)	竣工 年次	処理能力
安来市		安来市 清瀬クリーンセンター	安来市清瀬町497	0854-27-0727	H 6	52 t/24H

【ごみ燃料化施設】

設置主体	構成市町村	施設名称	所在地	電話 (施設)	竣工 年次	処理能力
雲南市・飯南町 事務組合	雲南市 飯南町	雲南エネルギーセンター	雲南市加茂町三代1331-1	0854-49-6332	H 11	30 t/日

注) 雲南エネルギーセンターは、雲南市のうち旧大東町・旧加茂町・旧木次町・旧三刀屋町のごみを処理している。

【中継施設】

設置主体	構成市町村	施設名称	所在地	電話 (施設)	竣工 年次	処理能力
大田市		大田可燃物中間処理施設	大田市静間町1797-20	0854-82-6749	H 14	45 t/5H
雲南市・飯南町 事務組合	雲南市 飯南町	いいしクリーンセンター	飯石郡飯南町都加賀 698-1	0854-72-9217	H 15	15 t/5H

注) 出雲市に処理委託している。

平成 26 年 3 月 31 日現在稼動

炉数	種類	処理方式	炉型式	年間処理量 (t/年)	余熱利用の状況	灰処理設備の有無		運転管理の体制	施工業者
						焼却灰	飛灰		
3	ガス化溶融・改質	シャフト式	全連続運転	60,204	発電 (場内利用)	無し	薬剤処理	一部委託	新日鐵
2	焼却	ストーカ式 (可動)	バッチ運転	3,355	無し	無し	薬剤処理	直営	(株)セキスイエンパイロメント
2	ガス化溶融・改質	回転式	全連続運転	56,763	発電 (場内利用), 発電 (場外利用)	溶融処理	セメント固化, 薬剤処理	一部委託	(株)日立製作所・パブコック日立(株) 特定建設工事共同企業体
1	焼却	ストーカ式 (可動)	バッチ運転	952	無し	無し	薬剤処理	直営	近畿工業(株)
1	焼却	固定床式	バッチ運転	1,163	無し	無し	薬剤処理	直営	日立金属(株)
1	焼却	その他	バッチ運転	105	無し	その他	薬剤処理	直営	
2	焼却	ストーカ式 (可動)	バッチ運転	6,176	場内温水	無し	薬剤処理	直営	(株)タクマ
2	焼却	ストーカ式 (可動)	バッチ運転	2,859	無し	その他	薬剤処理	委託	内海プラント(株)
2	ガス化溶融・改質	シャフト式	全連続運転	22,666	場内温水, 場内蒸気, 発電 (場内利用), 発電 (場外利用)	溶融処理	薬剤処理	委託	JFEエンジニアリング(株)
2	焼却	ストーカ式 (可動)	全連続運転	16,896.01	その他	溶融処理	セメント固化, 薬剤処理, 溶融処理	委託	三菱重工

炉数	種類	処理方式	炉型式	年間処理量 (t/年)	余熱利用の状況	灰処理設備の有無		運転管理の体制	施工業者
						焼却灰	飛灰		
2	焼却	流動床式	准連続運転		無し	無し	セメント固化	委託	三井造船 (株)

平成 26 年 3 月 31 日現在稼動

年間処理量 (t/年度)	固形化燃料保管量 (t)	燃料化量 (t/年度)	燃料供給先の利用状況	処理対象廃棄物	運転管理の体制	施工業者
6,591	67	生産量 3,643	燃料用	可燃ごみ, 生ごみ (厨芥類), 廃食用油, プラスチック類	直営	(株)日本リサイクルマネジメント

平成 26 年 3 月 31 日現在稼動

年間処理量 (t/年)	処理内容	処理対象廃棄物	運転管理の体制	施工業者
8,034	破碎, 圧縮・梱包	可燃ごみ	直営	(株)タクマ
2,154	圧縮・梱包	可燃ごみ	直営	石川島播磨重工業(株)

(8) 不燃物処理施設整備状況(粗大ごみ処理施設含む)

市町村名	施設名称	所在地	竣工年次
松江市	西持田リサイクルプラザ	松江市西持田町621	H 10
松江市	川向リサイクルプラザ	松江市竹矢町1439-5	H 14
松江市	エコステーション松江	松江市西持田町627-2	H 14
松江市	美保関不燃物処理場	松江市美保関町千酌1307-1	H 7
松江市	八束不燃物処理場	松江市八束町波入872-1	S 61
松江市	姫津クリーンセンター	松江市東出雲町春日463-2	H 10
安来市	安来市高尾クリーンセンター	安来市清瀬町497-33	H 5
安来市	安来市広瀬一般廃棄物前処理施設	安来市広瀬町下山佐1473-3	H 3
安来市	安来市伯太農産廃棄物処理施設	安来市伯太町東母里1431	H 3
出雲町	仁多クリーンセンター	仁多郡奥出雲町横田1539-4	H 11
出雲市	佐田クリーンセンター	出雲市佐田町大呂2865-1	H 6
出雲市	出雲リサイクルセンター	出雲市西神西町1732-3	H 8
出雲市	平田不燃物処理センター	出雲市十六島町1485-2	S 63
出雲市	出雲クリーンセンター	出雲市西神西町1732-3	H 7
出雲市	斐川クリーンステーション	出雲市斐川町学頭3215	H 8
大田市	大田不燃物処理場	大田市静間町713-1	S 59
大田市	大田リサイクルセンター	大田市大田町野城口38-1	H 13
大田市	温泉津一般廃棄物処分場	大田市温泉津町湯里385-2	H 5
大田市	仁摩一般廃棄物処分場	大田市仁摩町仁万353-1	H 10
大田市	大田容器包装リサイクルセンター	大田市静間町713-2	H 23
浜田市	浜田市不燃ごみ処理場	浜田市生湯町935	H 4
江津市	江の川リサイクルセンター	江津市島の星町288-13	H 14
江津市	島の星クリーンセンター		H 7
益田市	益田市リサイクルプラザ	益田市下波田町490	H 15
海士町	海士町リサイクルセンター	隠岐郡海士町大字福井484	H 11
海士町	海士町リサイクルセンター		H 11
隠岐の島町	島後リサイクルセンター	隠岐郡隠岐の島町今津毛用16	H 13
雲南市・飯南町事務組合	いいしクリーンセンター	飯石郡飯南町都加賀698-1	H 15
雲南市・飯南町事務組合	リサイクルプラザ	雲南市木次町里方1369-39	H 16
邑智郡総合事務組合	笹畑クリーンセンターリサイクルセンター	邑智郡川本町大字川下3083-1	H 16
邑智郡総合事務組合	笹畑クリーンセンターリサイクルプラザ		H 11
鹿足郡不燃物処理組合	鹿足郡不燃物処理組合リサイクルプラザ	鹿足郡吉賀町幸地1319	H 16

平成26年3月31日現在

処理能力 (t/日)	種類	年間処理量 (t/年)	資源回収量 (t/年)	運転管理	備考
16	選別, 圧縮・梱包	2,550	2,354	一部委託	リサイクルプラザ
64	選別, 圧縮・梱包	9,964	9,874	一部委託	リサイクルプラザ
59	破碎・圧縮	2,288	717	一部委託	粗大ごみ処理施設
5	圧縮・梱包	休止		委託	その他
5	選別, 圧縮・梱包, その他	廃止		直営	その他
11	選別, 圧縮・梱包	休止		直営	リサイクルプラザ
20	破碎	920	635	委託	粗大ごみ処理施設
4	圧縮	40	39	委託	粗大ごみ処理施設
6.9	圧縮			委託	粗大ごみ処理施設
7	破碎・圧縮	397	170	直営	粗大ごみ処理施設
3	圧縮・梱包	168	125	委託	ストックヤード
72	選別, 圧縮・梱包	4,525	4,409	委託	容器包装リサイクル推進施設
20	破碎・圧縮	888	204	委託	粗大ごみ処理施設
50	破碎	2,517	690	一部委託	粗大ごみ処理施設
13	破碎	257	124	一部委託	粗大ごみ処理施設
25	破碎	1,052	263	委託	粗大ごみ処理施設
4	選別, 圧縮・梱包, その他	1,126	1,125	委託	容器包装リサイクル推進施設
3	圧縮・梱包	80	5	委託	容器包装リサイクル推進施設
4	圧縮・梱包	10	1	委託	容器包装リサイクル推進施設
2	選別, 圧縮・梱包	114	111	委託	容器包装リサイクル推進施設
20	圧縮	2,427	440	直営	粗大ごみ処理施設
2.77	選別, 圧縮・梱包	905	905	一部委託	リサイクルセンター(補助金)
14	破碎	1,266	216	一部委託	粗大ごみ処理施設
16	選別, 圧縮・梱包	1,373	747	委託	リサイクルセンター(補助金)
1	選別, 圧縮・梱包, その他	40	40	直営	その他
5	圧縮	112		直営	粗大ごみ処理施設
2.7	選別, 圧縮・梱包	1,098	710	一部委託	リサイクルセンター(補助金)
2.4	選別, 圧縮・梱包	474	258	直営	リサイクルセンター(補助金)
12.5	選別, 圧縮・梱包	945	325	委託	リサイクルプラザ
1.7	選別, 圧縮・梱包	627	583	委託	リサイクルセンター(補助金)
5.0	破碎・圧縮	266	179	委託	粗大ごみ処理施設
6.1	選別, 圧縮・梱包	1,041	857	直営	リサイクルセンター(補助金)

(9) 埋立処分地施設整備状況

市町村名	施設名称	埋立場所	埋立物								埋立開始年	埋立地面積(m ²)	
			不燃ごみ	粗大ごみ	破砕ごみ・処理残渣	焼却残渣		溶融飛灰	溶融スラッグ	資源ごみ			その他
						主灰	飛灰						
松江市	西持田不燃物処理場	山間	○	○	○						S 63	45,700	
松江市	宍道不燃物処理場	〃	○								H 15	2,737	
松江市	美保関不燃物処理場	〃	○	○							H 7	4,300	
松江市	西持田最終処分場	〃				○	○	○	○		H 2	22,310	
松江市	玉湯不燃物処理場	〃			○						S 54	6,810	
松江市	八束不燃物処理場	平地	○								S 61	6,597	
松江市	鹿島不燃物処理場	山間	○								S 47	26,500	
松江市	島根一般廃棄物最終処分場	〃	○								H 5	4,300	
松江市	八雲最終処分場	〃				○					S 54	11,600	
松江市	宍道最終処分場	〃				○					H 2	2,700	
松江市	姫津埋立処分場	〃	○								H 10	7,057	
安来市	安来市クリーンセンター穂日島	平地	○		○	○	○				H 5	19,000	
安来市	安来市広瀬一般廃棄物最終処分場	山間	○		○	○	○				H 3	4,100	
安来市	安来市伯太一般廃棄物最終処分場	〃	○		○	○	○				S 61	5,700	
奥出雲町	最終処分場	〃	○		○	○	○				H 11	6,300	
出雲市	平田不燃物処理センター	〃	○		○						S 63	9,050	
出雲市	佐田クリーンセンター	〃	○	○	○				○		H 6	2,300	
出雲市	神西一般廃棄物埋没処理場	〃	○	○	○		○		○		H 7	34,700	
出雲市	斐川町不燃物処理場	〃	○	○							S 48	15,501	
出雲市	斐川クリーンステーション	〃	○		○						H 8	6,600	
大田市	大田不燃物処理場	〃	○	○	○						S 59	14,800	
大田市	温泉津一般廃棄物処分場	〃	○	○	○						H 5	3,000	
大田市	仁摩一般廃棄物処分場	〃	○	○	○						S 58	6,462	
浜田市	浜田市三隅一般廃棄物最終処分場	平地	○	○	○						S 63	3,300	
浜田市	浜田市不燃ごみ処理場	〃	○		○	○	○	○			H 4	16,000	
浜田市	浜田市埋立処分場	〃	○		○	○	○	○			H 23	5,100	
江津市	不燃物最終処分場	山間	○		○	○					S 50	11,009	
江津市	島の星クリーンセンター最終処分場	〃			○	○					H 7	7,600	
益田市	益田市下波田埋立処理場	〃	○			○					S 60	18,400	
益田市	小原最終処分場	〃	○								H 3	2,500	
海士町	海士町一般廃棄物最終処分場	平地	○		○	○	○				H 10	3,000	
西ノ島町	西ノ島町一般廃棄物最終処分場	山間	○	○		○	○				H 12	4,200	
隠岐の島町	島後一般廃棄物最終処分場	〃	○		○	○	○				H 13	12,000	
雲南市・飯南町事務組合	加茂町不燃物処理場	〃	○								H 2	2,808	
雲南市・飯南町事務組合	いいしクリーンセンター最終処分場	〃	○		○						H 16	630	
雲南市・飯南町事務組合	埋立最終処分場	〃	○		○	○	○				H 15	5,200	
邑智郡総合事務組合	笹畑クリーンセンター最終処分場	平地			○	○	○		○		H 11	3,550	
鹿足郡不燃物処理組合	鹿足郡不燃物処理組合理立処分地施設	山間			○						H 16	760	
												364,181	

平成 26 年 3 月 31 日現在

全体容量 (m ³)	埋立容量 (m ³ /年) 覆土を含む	埋立量 (t/年) 覆土を含まない	残余容量 (m ³)	遮水の方式	浸出水の処理										
					凝集沈殿	生物処理		砂ろ過	消毒	活性炭	キレート	促進酸化	下水道		
						脱窒素無	脱窒素有								
545,000	1,078.0	398	70,868	底部遮水工,鉛直遮水工											○
6,000	0	埋立中	5,760	底部遮水工											○
16,900	0	埋立終了	埋立終了	底部遮水工		○		○	○						
156,641	1,848	1,552	26,913	底部遮水工,鉛直遮水工	○		○		○			○	○		○
30,000	0	埋立終了	埋立終了	鉛直遮水工				○							
11,581	0	埋立終了	埋立終了	底部遮水工	○	○			○						
235,000	0	埋立終了	103,967	遮水なし				○							
16,000	165	埋立中	8,663	底部遮水工	○	○			○						
61,795	0	埋立終了	埋立終了	鉛直遮水工				○		○	○				
9,330	0	埋立終了	埋立終了	底部遮水工	○		○	○	○						
27,000	0	埋立中	10,071	底部遮水工											○
53,115	0	埋立中	38,436	原地盤利用,鉛直遮水工	○		○	○	○	○	○				
25,157	444	308	8,440	底部遮水工,表面遮水工(キャッピング)	○	○		○	○						
21,032	139	124	6,322	原地盤利用	○	○			○						
61,800	1,296	972	31,193	表面遮水工(キャッピング)		○		○	○			○			
58,270	834	589	22,656	底部遮水工	○		○	○	○	○	○				
7,734	123	45	2,174	底部遮水工	○	○		○		○					
420,000	7,362	8,621	249,708	底部遮水工											○
50,920	0	埋立終了	埋立終了	遮水なし											○
42,200	530	410	21,886	底部遮水工											○
80,600	1,200	408	2,300	底部遮水工	○	○		○	○	○					
10,076	500	148	1,000	底部遮水工	○	○		○	○	○					
21,972	200	228	600	底部遮水工	○	○		○	○	○					
18,200	0	埋立終了	埋立終了	原地盤利用	○										
75,000	0	埋立終了	埋立終了	底部遮水工	○	○		○	○	○					
62,000	2,666	2,833	55,323	底部遮水工,覆蓋(屋根)	○	○		○	○	○					
49,300	0	埋立終了	埋立終了	遮水なし											
43,000	1,171	794	8,713	底部遮水工,表面遮水工(キャッピング)					○	○	○				
146,629	1,273	780	22,801	底部遮水工,その他遮水		○		○		○					
7,142	0	埋立終了	埋立終了	底部遮水工,その他遮水			○	○		○					
12,000	251	251	6,213	原地盤利用,表面遮水工(キャッピング)		○			○						
13,000	382	382	2,724	表面遮水工(キャッピング)		○		○	○						
80,000	3,165	2,110	45,010	底部遮水工,表面遮水工(キャッピング)	○	○		○	○	○	○				
10,000	142	425	7,320	原地盤利用,表面遮水工(キャッピング)				○							
2,800	81	77	1,939	底部遮水工,覆蓋(屋根),表面遮水工(キャッピング)			○								○
28,500	287	882	13,055	底部遮水工,鉛直遮水工,表面遮水工(キャッピング)	○										○
14,300	0	埋立中	6,125	底部遮水工	○	○		○	○	○	○				
3,100	119	184	2,638	底部遮水工,覆蓋(屋根)		○		○		○					○
2,533,094	25,256	22,521	782,818												

市町村名	施設名称	運営体制	所在地
松江市	西持田不燃物処理場	一部委託	松江市西持田町641
松江市	宍道不燃物処理場	一部委託	松江市宍道町東来待974-1
松江市	美保関不燃物処理場	直営	松江市美保関町千酌1307-1
松江市	西持田最終処分場	直営	松江市西持田町621
松江市	玉湯不燃物処理場	直営	松江市玉湯町林871
松江市	八束不燃物処理場	直営	松江市八束町波入872-1
松江市	鹿島不燃物処理場	直営	松江市鹿島町武代398-7
松江市	島根一般廃棄物最終処分場	直営	松江市島根町加賀1929
松江市	八雲最終処分場	直営	松江市八雲町熊野3031
松江市	宍道最終処分場	直営	松江市宍道町佐々布1801-1
松江市	姫津埋立処分場	直営	松江市東出雲町春日463-2
安来市	安来市クリーンセンター穂日島	直営	安来市穂日島491
安来市	安来市広瀬一般廃棄物最終処分場	一部委託	安来市広瀬町下山佐1473-3
安来市	安来市伯太一般廃棄物最終処分場	一部委託	安来市伯太町東母里2387-6
奥出雲町	最終処分場	委託	奥出雲町横田1539-6
出雲市	平田不燃物処理センター	委託	出雲市十六島町1485-205
出雲市	佐田クリーンセンター	委託	出雲市佐田町大呂2865-1
出雲市	神西一般廃棄物埋没処理場	一部委託	出雲市西神西町1732-3
出雲市	斐川町不燃物処理場	直営	出雲市斐川町大字学頭3215
出雲市	斐川クリーンステーション	一部委託	出雲市斐川町学頭3215
大田市	大田不燃物処理場	委託	大田市静間町713-1
大田市	温泉津一般廃棄物処分場	委託	大田市温泉津町湯里385-2
大田市	仁摩一般廃棄物処分場	委託	大田市仁摩町仁万353-1
浜田市	浜田市三隅一般廃棄物最終処分場	直営	浜田市三隅町三隅1652外
浜田市	浜田市不燃ごみ処理場	直営	浜田市生湯町935
浜田市	浜田市埋立処分場	直営	浜田市生湯町920
江津市	不燃物最終処分場	直営	江津市島の星町288-20
江津市	島の星クリーンセンター最終処分場	直営	江津市島の星町288-13
益田市	益田市下波田埋立処理場	委託	益田市下波田490
益田市	小原最終処分場	委託	益田市美都町小原815
海士町	海士町一般廃棄物最終処分場	直営	隠岐郡海士町崎700-5
西ノ島町	西ノ島町一般廃棄物最終処分場	直営	隠岐郡西ノ島町大字美田850-3
隠岐の島町	島後一般廃棄物最終処分場	委託	隠岐郡隠岐の島町今津毛用16
雲南市・飯南町事務組合	加茂町不燃物処理場	委託	雲南市加茂町神原1736-7
雲南市・飯南町事務組合	いいしクリーンセンター最終処分場	直営	飯石郡飯南町都加賀698-1
雲南市・飯南町事務組合	埋立最終処分場	一部委託	雲南市木次町里方1369-39
邑智郡総合事務組合	笹畑クリーンセンター最終処分場	直営	邑智郡川本町大字川下3083-1
鹿足郡不燃物処理組合	鹿足郡不燃物処理組合理立処分場施設	直営	鹿足郡吉賀町幸地1319

(10) 災害廃棄物の状況

【品目別】

(平成 25 年度実績, 単位 : t)

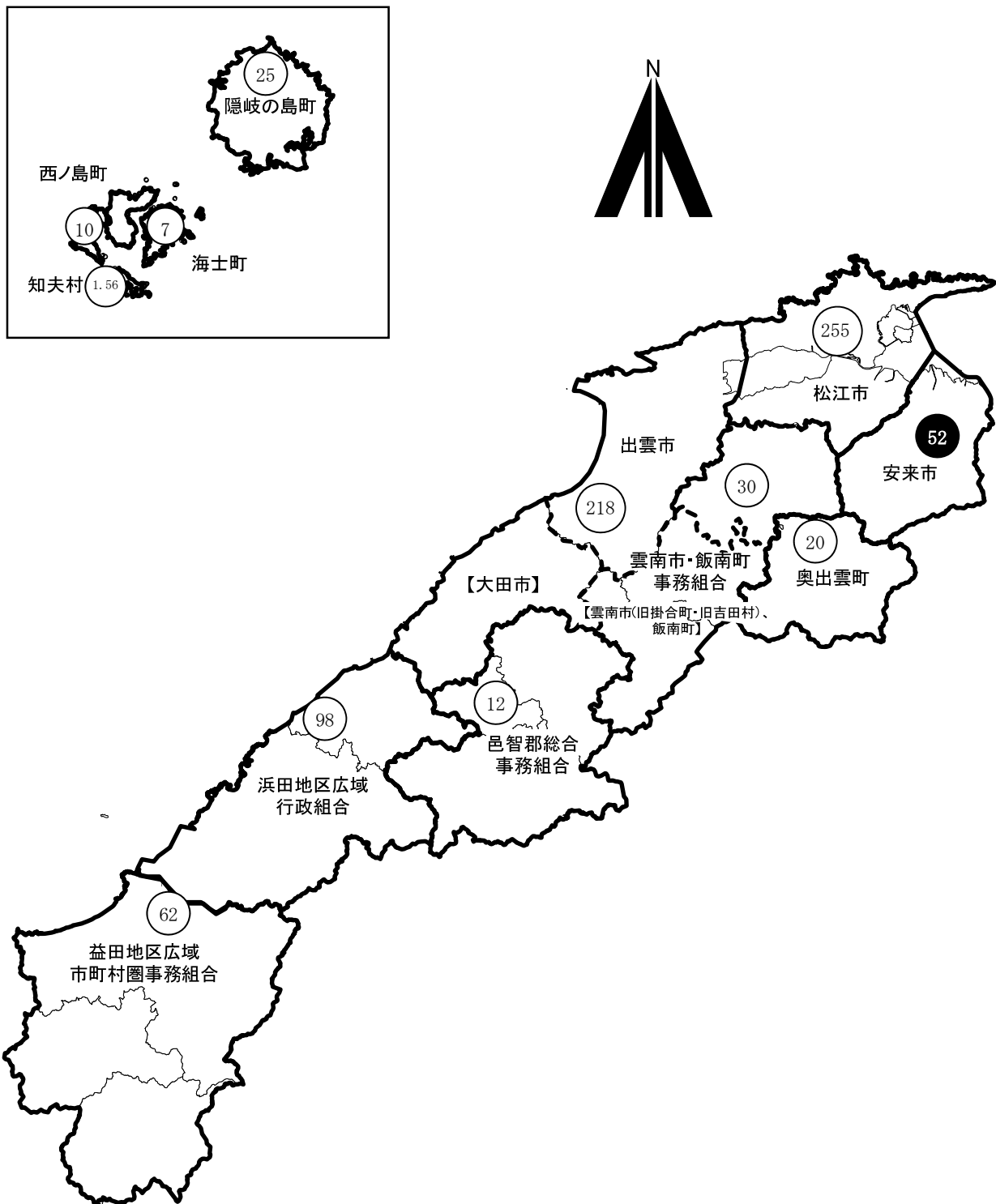
市町村	木くず	金属くず	その他 がれき類	可燃ごみ	不燃ごみ	家電 4 品目	その他	排出量合計
江津市	0	0	0	190	208	5	171	574
邑南町	10	0	35	0	0	0	0	45
津和野町	0	4	0	79	13	1	0	97
合計	10	4	35	269	221	6	171	716

【搬入先別】

(平成 25 年度実績, 単位 : t)

市町村	焼却施設	資源化等の中間処理施設への搬入量					直接 最終処分	直接 資源化	合計
		粗大ごみ 処理施設	ごみ燃料化 施設	その他の 資源化等 を行う施設	その他の 施設	小計			
江津市	190	89	0	10	161	260	117	7	574
邑南町	35	0	10	0	0	10	0	0	45
津和野町	79	0	0	5	0	5	13	0	97
計	304	89	10	15	161	275	130	7	716

(11) 焼却施設（溶融施設・ごみ燃料化施設含む）整備状況図（平成26年3月31日現在）



注) 12 施設（ごみ燃料化施設（雲南市・飯南町事務組合を含む））

790.56t/日

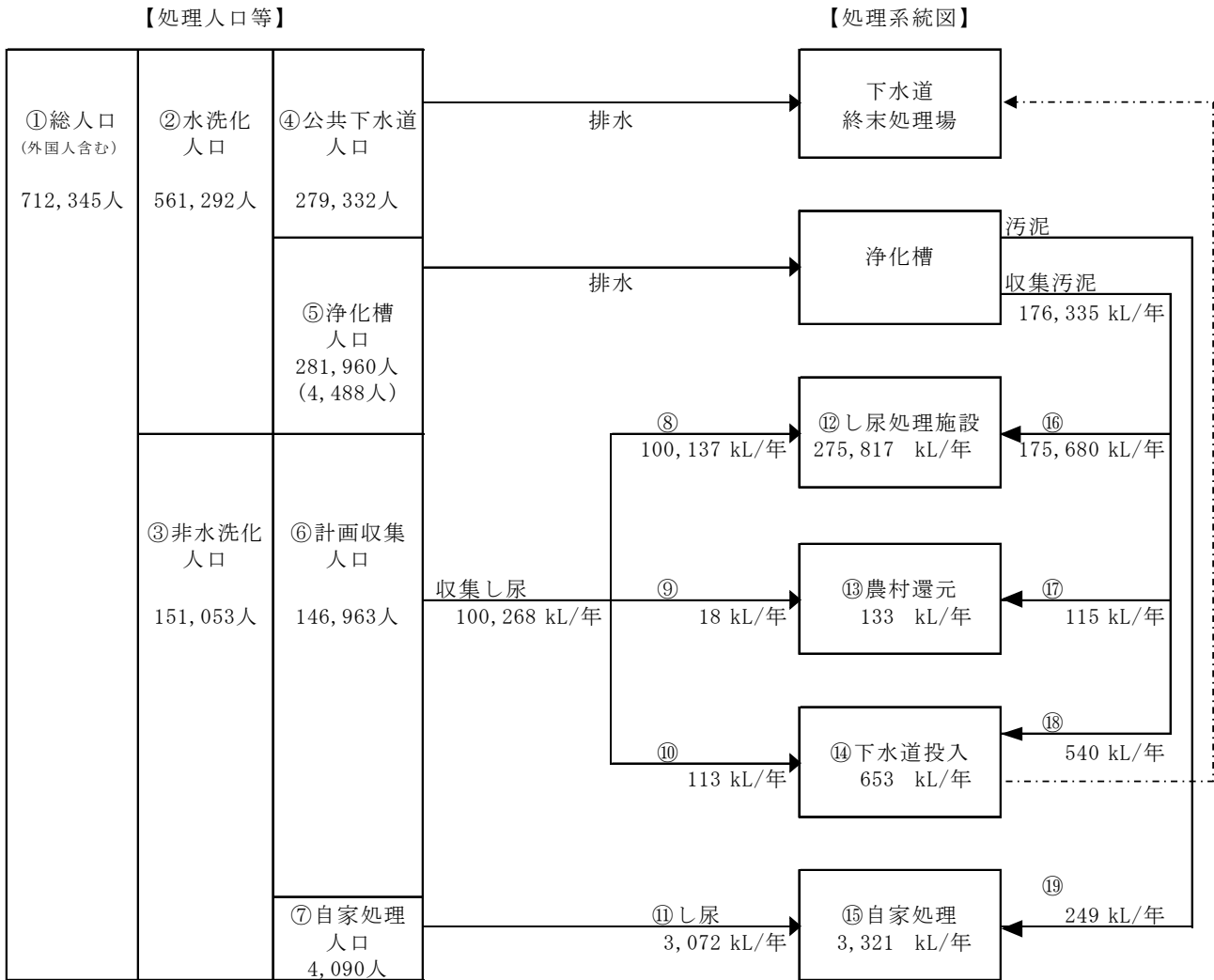
○内の数字は処理能力を示す。

●は休止中施設。

【 】の自治体は、それぞれの中継施設で圧縮・梱包処理後、出雲市の処理施設に搬入している。

2. し尿処理の概況

(1) し尿処理フロー（平成25年度実績）



浄化槽人口はコミュニティ・プラント含む。
 ()はコミュニティ・プラント人口。

水洗化率	②／①	=	78.8%
非水洗化率	③／①	=	21.2%
公共下水道水洗化率	④／①	=	39.2%
浄化槽水洗化率	⑤／①	=	39.6%
非水洗化人口における計画収集率	⑥／③	=	97.3%
非水洗化人口における自家処理率	⑦／③	=	2.7%
計画処理量(浄化槽汚泥含む)	(⑫+⑬+⑭) / 365	=	757.8 kL/日
総処理量(計画処理量+自家処理量)	(⑫+⑬+⑭+⑮) / 365	=	766.9 kL/日
1人1日当たりし尿計画処理量	(⑧+⑨+⑩) / ⑥ / 365 × 1000	=	1.87 L/人・日
1人1日当たりし尿排出量	(⑧+⑨+⑩+⑪) / ③ / 365 × 1000	=	1.87 L/人・日
1人1日当たり浄化槽汚泥計画処理量	(⑯+⑰+⑱) / ⑤ / 365 × 1000	=	1.71 L/人・日
1人1日当たり浄化槽汚泥排出量	(⑯+⑰+⑱+⑲) / ⑤ / 365 × 1000	=	1.72 L/人・日

(2) 衛生処理人口

市町村	総人口 (外国人含む) A	生活排水処理施設					
		下水道 B	コミュニティ ・プラント C	農業集落排水 処理施設 D	漁業集落 排水施設 E	合併処理 浄化槽(補) F	その他合併 浄化槽 G
松江市	206,439	151,661	1,534	20,469	6,159	2,562	1,932
安来市	41,333	20,180	56	7,940	0	2,096	3,874
小計	247,772	171,841	1,590	28,409	6,159	4,658	5,806
奥出雲町	14,209	2,952	0	3,744	0	3,952	228
雲南市	41,718	11,959	354	9,832	0	9,635	406
飯南町	5,407	2,604	0	183	0	1,607	0
出雲市	174,838	64,624	199	26,422	3,029	25,134	9,140
小計	236,172	82,139	553	40,181	3,029	40,328	9,774
大田市	37,834	6,687	0	568	0	3,744	2,380
川本町	3,617	0	0	466	0	845	464
美郷町	5,329	1,856	0	189	0	1,457	132
邑南町	11,662	2,590	0	4,103	0	2,861	255
浜田市	58,483	3,961	1,707	4,007	856	4,164	6,797
江津市	25,355	2,301	0	1,952	0	2,087	1,438
益田市	49,966	1,317	525	2,254	0	3,406	7,982
津和野町	8,211	1,966	0	61	0	1,759	143
吉賀町	6,603	1,506	0	441	0	1,020	299
小計	207,060	22,184	2,232	14,041	856	21,343	19,890
海士町	2,370	1,147	0	0	444	381	0
西ノ島町	3,125	372	0	0	1,324	99	0
知夫村	595	0	0	0	581	0	0
隠岐の島町	15,251	1,649	113	846	1,853	819	941
小計	21,341	3,168	113	846	4,202	1,299	941
合計	712,345	279,332	4,488	83,477	14,246	67,628	36,411

注) D~Hは島根県独自調査結果

(平成 25 年度, 単位 : 人)

单独处理 净化槽 H	人 口 内 訳				汚水衛生 処理率 (%) I / A	水洗化率 (%) J / A
	汚 水 衛 生 処理人口 I B+C+D+E+F+G	水洗化人口 J H+I	非 水 洗 化 人 口			
			計画収集 人口 K	自家処理 人口 L		
12,383	184,317	196,700	9,739	0	89.3	95.3
248	34,146	34,394	6,939	0	82.6	83.2
12,631	218,463	231,094	16,678	0	88.2	93.3
1,180	10,876	12,056	2,066	87	76.5	84.8
326	32,186	32,512	9,206	0	77.2	77.9
183	4,394	4,577	762	68	81.3	84.6
13,713	128,548	142,261	32,577	0	73.5	81.4
15,402	176,004	191,406	44,611	155	74.5	81.0
4,526	13,379	17,905	19,750	179	35.4	47.3
483	1,775	2,258	1,359	0	49.1	62.4
364	3,634	3,998	1,331	0	68.2	75.0
0	9,809	9,809	1,853	0	84.1	84.1
16,117	21,492	37,609	19,471	1,403	36.7	64.3
7,404	7,778	15,182	9,945	228	30.7	59.9
14,316	15,484	29,800	20,117	49	31.0	59.6
1,551	3,929	5,480	2,113	618	47.9	66.7
622	3,266	3,888	2,120	595	49.5	58.9
45,383	80,546	125,929	78,059	3,072	38.9	60.8
31	1,972	2,003	367	0	83.2	84.5
866	1,795	2,661	464	0	57.4	85.2
0	581	581	14	0	97.6	97.6
1,397	6,221	7,618	6,770	863	40.8	50.0
2,294	10,569	12,863	7,615	863	49.5	60.3
75,710	485,582	561,292	146,963	4,090	68.2	78.8

(3) し尿処理の状況（市町村別）

市町村	収集量									合計	し尿処理施設
	直営			委託			許可				
	し尿	浄化槽汚泥	計	し尿	浄化槽汚泥	計	し尿	浄化槽汚泥	計		
松江市	0	0	0	4,405	0	4,405	557	13,376	13,933	18,338	4,962
安来市	0	0	0	0	0	0	4,798	7,356	12,154	12,154	4,798
小計	0	0	0	4,405	0	4,405	5,355	20,732	26,087	30,492	9,760
奥出雲町	0	0	0	0	0	0	2,201	4,630	6,831	6,831	2,201
雲南市	0	0	0	0	0	0	5,953	15,354	21,307	21,307	5,953
飯南町	0	0	0	0	0	0	1,139	2,249	3,388	3,388	1,139
出雲市	0	0	0	0	0	0	17,607	41,391	58,998	58,998	17,607
小計	0	0	0	0	0	0	26,900	63,624	90,524	90,524	26,900
大田市	0	0	0	0	0	0	17,992	9,973	27,965	27,965	17,992
川本町	0	0	0	0	0	0	564	1,971	2,535	2,535	564
美郷町	0	0	0	0	0	0	947	1,814	2,761	2,761	947
邑南町	0	0	0	0	0	0	950	4,140	5,090	5,090	950
浜田市	0	0	0	0	0	0	13,717	28,126	41,843	41,843	13,717
江津市	0	0	0	0	0	0	6,105	9,626	15,731	15,731	6,105
益田市	0	0	0	725	0	725	11,394	23,756	35,150	35,875	12,119
津和野町	0	0	0	0	0	0	2,417	4,082	6,499	6,499	2,417
吉賀町	0	0	0	0	0	0	2,134	1,593	3,727	3,727	2,134
小計	0	0	0	725	0	725	56,220	85,081	141,301	142,026	56,945
海士町	0	0	0	0	0	0	113	540	653	653	0
西ノ島町	0	0	0	0	0	0	652	1,720	2,372	2,372	652
知夫村	18	0	18	0	0	0	0	115	115	133	0
隠岐の島町	0	0	0	0	0	0	5,880	4,523	10,403	10,403	5,880
小計	18	0	18	0	0	0	6,645	6,898	13,543	13,561	6,532
合計	18	0	18	5,130	0	5,130	95,120	176,335	271,455	276,603	100,137

(平成 25 年度, 単位 : kL)

計画処理量							合計	自家処理量			総処理量
下水道投入	農村還元	し尿	浄化槽汚泥			し尿		浄化槽汚泥	計		
			し尿処理施設	下水道投入	農村還元						
0	0	4,962	13,376	0	0	13,376	18,338	0	0	0	18,338
0	0	4,798	7,356	0	0	7,356	12,154	0	0	0	12,154
0	0	9,760	20,732	0	0	20,732	30,492	0	0	0	30,492
0	0	2,201	4,630	0	0	4,630	6,831	44	0	44	6,875
0	0	5,953	15,354	0	0	15,354	21,307	0	0	0	21,307
0	0	1,139	2,249	0	0	2,249	3,388	55	0	55	3,443
0	0	17,607	41,391	0	0	41,391	58,998	0	0	0	58,998
0	0	26,900	63,624	0	0	63,624	90,524	99	0	99	90,623
0	0	17,992	9,973	0	0	9,973	27,965	163	0	163	28,128
0	0	564	1,971	0	0	1,971	2,535	0	0	0	2,535
0	0	947	1,814	0	0	1,814	2,761	0	0	0	2,761
0	0	950	4,140	0	0	4,140	5,090	0	0	0	5,090
0	0	13,717	28,126	0	0	28,126	41,843	584	0	584	42,427
0	0	6,105	9,626	0	0	9,626	15,731	131	0	131	15,862
0	0	12,119	23,756	0	0	23,756	35,875	25	0	25	35,900
0	0	2,417	4,082	0	0	4,082	6,499	707	0	707	7,206
0	0	2,134	1,593	0	0	1,593	3,727	613	249	862	4,589
0	0	56,945	85,081	0	0	85,081	142,026	2,223	249	2,472	144,498
113	0	113	0	540	0	540	653	0	0	0	653
0	0	652	1,720	0	0	1,720	2,372	0	0	0	2,372
0	18	18	0	0	115	115	133	0	0	0	133
0	0	5,880	4,523	0	0	4,523	10,403	750	0	750	11,153
113	18	6,663	6,243	540	115	6,898	13,561	750	0	750	14,311
113	18	100,268	175,680	540	115	176,335	276,603	3,072	249	3,321	279,924

(4) し尿処理施設整備状況

設置主体	施設名称	所在地	竣工年次	規模 (kl/日)	資源化能力 (kl/日)	汚水処理
松江市	川向クリーンセンター	松江市竹矢町字川向 1439-4 0852-37-1045	H 10	70		高負荷, 一次処理
安来市	安来市対仙浄園 汚泥再生処理センター	安来市東赤江町871 0854-22-2287	H 25	36		高負荷, 膜分離
出雲市	出雲環境センター	出雲市西園町4295-34 0853-28-0111	H 16	193	3	高負荷, 膜分離
大田市	大田し尿処理場	大田市静間町笹山 1797-20 0854-82-6749	H 7	73		高負荷
浜田市	浜田浄苑	浜田市治和町口742-1 0855-27-2797	H 8	125		膜分離
江津市	江津浄化センター	江津市敬川町2326 0855-53-0835	H 元	40		好二段
益田市	久城ヶ浜センター	益田市久城町1199の1 0856-22-1143	H 4	108		高負荷
西ノ島町	西ノ島町汚泥再生処理センター 「びわ苑」	隠岐郡西ノ島町別府 365-2 08514-7-8366	S 63	10		高負荷
隠岐の島町	島後クリーンセンター	隠岐郡隠岐の島町加茂 08512-2-5897	H 元	27	1	高負荷, 焼却
雲南広域連合	雲南クリーンセンター	雲南市木次町里方568 0854-42-0481	H 3	90	4	標脱
邑智郡 総務組合	志谷苑	邑智郡川本町大字因原 701-1 0855-72-0059	H 9	43		高負荷, 膜分離
鹿足郡事務組合	し尿処理施設	鹿足郡津和野町瀧元668 08567-4-0301	S 59	27		標脱
合計		12施設		842	8	

注) 好二段……………好気性処理のうち二段活性汚泥処理方式
 高負荷……………高負荷脱窒素処理方式
 焼却……………焼却処理方式
 標脱……………標準脱窒素処理方式 (旧低二段)
 膜分離……………膜分離処理方式
 一次処理……………一次処理後に下水道に放流

平成 26 年 3 月 31 日現在

処理方式		処理量				資源化量		運 転 管 理 体 制	関 係 市 町 村
汚泥処理	資源化 処理	し尿 (kl/年度)	浄化槽 汚泥 (kl/年度)	有機性 廃棄物 (t/年度)	その他 (t/年度)	堆肥化等 の固形物 (t/年度)	資源化量 種別		
その他		4,405	12,016					委託	
脱水	助燃剤製造	4,798	7,356		43			委託	
脱水	堆肥化	17,607	41,391	60		484	生産量	委託	
脱水, その他		17,992	9,973					直営	
脱水, 焼却		13,717	28,126					直営	
焼却	その他	5,716	9,221					委託	
脱水	その他	12,119	23,756					直営	
脱水	助燃剤製造	652	1,720			2	生産量	委託	
脱水, 乾燥, 焼却	堆肥化	5,880	4,523			52	排出量・ 売却量	一部委 託	
脱水	堆肥化	9,850	23,593			294	生産量	一部委 託	奥出雲町 雲南市 飯南町 (松江市宍道町)
脱水	その他	2,850	8,330					委託	川本町 美郷町 邑南町 (江津市桜江町)
脱水	その他	4,551	4,229		1,446			直営	津和野町 吉賀町
		100,137	174,234	60	1,489	832			

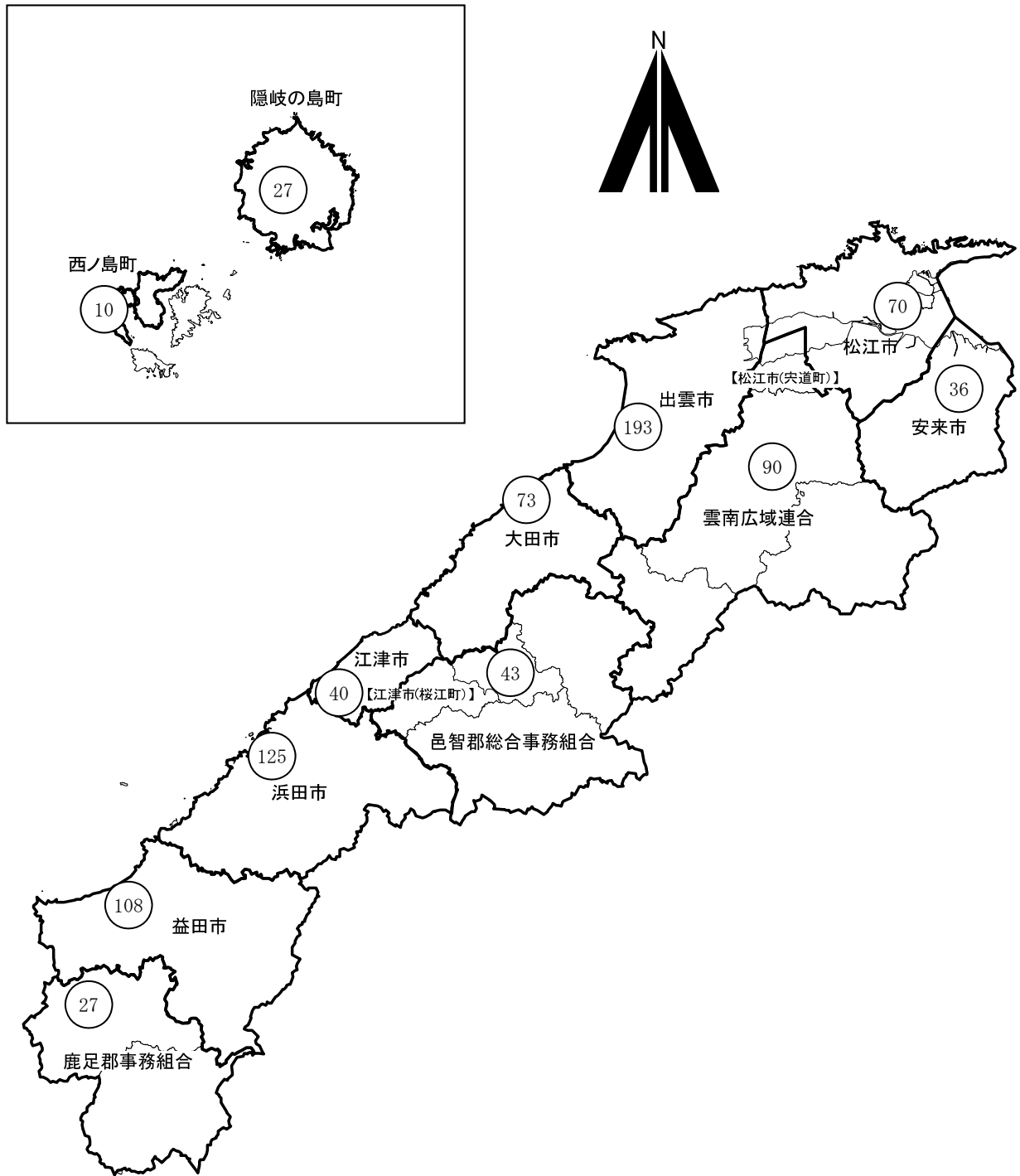
(5) コミュニティ・プラント施設整備状況

平成 26 年 3 月 31 日現在稼動

市町村	施設名称	汚水処理量	計画 1 日 最大汚水量	管理 体制	竣工年次	処理方式	実処理 人口
松江市	松江市朝日ヶ丘団地地域 し尿処理施設	138,878 m ³ /年	680 m ³ /日	委託	S 63 年	長時間ばっ気	1,534 人
安来市	福頼団地 コミュニティプラント	821 m ³ /年	34 m ³ /日	委託	H 25 年	回分式活性汚 泥,その他	56 人
雲南市	中山浄化センター	27,040 m ³ /年	234 m ³ /日	委託	H 14 年	回分式活性汚泥	354 人
出雲市	出雲市武志団地地域 し尿処理施設	43,800 m ³ /年	124 m ³ /日	委託	S 60 年	回転板接触	199 人
浜田市	浜田市竹迫住宅団地地域 し尿処理施設	55,230 m ³ /年	400 m ³ /日	委託	H 元 年	長時間ばっ気	838 人
浜田市	浜田市笠柄住宅団地地域 し尿処理施設	70,793 m ³ /年	360 m ³ /日	委託	H 2 年	長時間ばっ気	672 人
浜田市	浜田市東福井住宅団地 コミュニティ・プラント	20,495 m ³ /年	100 m ³ /日	委託	H 8 年	長時間ばっ気	197 人
益田市	久城団地 地域し尿処理施設	81,030 m ³ /年	381 m ³ /日	委託	S 47 年	長時間ばっ気	525 人
隠岐の島町	奥津戸 コミュニティプラント	9,585 m ³ /年	55 m ³ /日	委託	H 12 年	接触ばっ気	113 人
合 計	9施設	447,672 m ³ /年	2,368 m ³ /日				4,488 人

注) 接触ばっ気………接触ばっ気処理方式
 回分式活性汚泥…回分式活性汚泥処理方式
 回転板接触………回転板接触処理方式
 長時間ばっ気………長時間ばっ気処理方式

(6) し尿処理施設整備状況図（平成26年3月31日現在）



注) 12 施設

842t/日

○内の数字は処理能力を示す。

【 】の自治体は、処理委託している。

3. 廃棄物処理事業の概要

(1) 廃棄物処理事業従事職員

(平成 25 年度, 単位 : 人)

市町村	ごみ							し尿							合計
	一般職		技能職				小計	一般職		技能職				小計	
	事務系	技術系	収集・運搬	中間	最終	その他		事務系	技術系	収集・運搬	中間	最終	その他		
松江市	44	26					70	2						2	72
安来市	2						2								2
奥出雲町	1			6			7								7
雲南市	4						4								4
飯南町	1						1								1
出雲市	45						45	1						1	46
大田市	8	4	15	4			31	2	4				5	11	42
川本町															
美郷町	1						1								1
邑南町	3						3								3
浜田市	7		5	5			17	2			3			5	22
江津市	2			1			3	2						2	5
益田市	4		6				10	1	6					7	17
津和野町	1						1								1
吉賀町	1						1								1
海士町	1		2	3	1		7								7
西ノ島町		2					2								2
知夫村	1						1								1
隠岐の島町	7		6	4			17								17
合 計	133	32	34	23	1		223	10	10		3		5	28	251
雲南広域連合								2						2	2
鹿足郡事務組合								2	4					6	6
益田地区広域市町村圏事務組合	3						3								3
鹿足郡不燃物処理組合		2		2			4								4
雲南市・飯南町事務組合	3			10	1		14								14
邑智郡総合事務組合	5						5	1						1	6
浜田地区広域行政組合	4	5					9		2					2	11
合 計	15	7		12	1		35	5	6					11	46

(2) 委託・許可件数

(平成 25 年度, 単位 : 件)

市町村	ごみ								し尿							
	委託業 (法第6条)				許可業 (法第7条)				委託業 (法第6条)				許可業 (法第7条)			
	収集	中間	最終	計	収集	中間	最終	計	収集	中間	最終	計	収集	中間	最終	計
松江市	10			10	22	5		27	1			1	11			11
安来市	33	12		45	11	2		13	3	2		5	3			3
奥出雲町	3	2		5	6	2		8					4			4
雲南市					5	2		7					7			7
飯南町					1			1					1			1
出雲市	12	11	1	24	40	10	1	51					7			7
大田市	6	1		7	34			34					3			3
川本町																
美郷町					1			1					2	1		3
邑南町					2			2					1			1
浜田市	4	1		5	10	2		12					5			5
江津市	4	1	1	6	4			4					4			4
益田市	6	2		8	13			13	1			1	4			4
津和野町	2	1		3	5	1		6					5			5
吉賀町	4			4									5			5
海士町													2			2
西ノ島町	2			2												
知夫村	1	1	1	3												
隠岐の島町	1	2		3	1			1	1			1	1			1
合 計	88	34	3	125	155	24	1	180	6	2		8	65	1		66
雲南広域連合																
鹿足郡事務組合																
益田地区広域市町村圏事務組合																
鹿足郡不燃物処理組合																
雲南市・飯南町事務組合	7	9		16	44			44								
邑智郡総合事務組合	3	1		4						1		1				
浜田地区広域行政組合																
合 計	10	10		20	44			44		1		1				

(3) 一般廃棄物処理事業者等関係整備状況

(平成 25 年度)

市町村	市町村内に主たる 事務所を有する業者数			従業員数(人)			
	ごみ	し尿	合計	収集運搬	中間処理	最終処分	合計
松江市	16	9	24	297	55		351
安来市	7	2	9	85	13		98
奥出雲町	2		2	13	4		17
雲南市	3	5	8	54	14		68
飯南町	2		2	12	10	1	23
出雲市	34	6	40	476	383	23	882
大田市	18	3	18	157			157
川本町	1	1	2	43			43
美郷町	1	1	2	3	37		40
邑南町	2	1	3	31			31
浜田市	10	5	11	169	18	5	192
江津市	5	4	9	65			65
益田市	13	4	17	278	20	1	299
津和野町	5		5	83	5		88
吉賀町	4		4	13			13
海士町		1	1	3	3		6
西ノ島町	2	2	2	4			4
知夫村							
隠岐の島町		1	1	6			6
合 計	125	45	160	1,792	562	30	2,383

注) 兼業業者含む。

(4) 廃棄物事業経費（市町村別）

①ごみ処理

市町村名	歳入						合計	歳出						
	特定財源							建設・改良費				調査費	組合 分担金	小計
	国庫 支出金	県 支出金	地方債	使用料 手数料	その他	一般財源		工事費						
						収集運搬	中間処理	最終	その他					
松江市			21,800	661,839	358,431	1,722,075	2,764,145			2,071				2,071
安来市				114,055	15,261	356,000	485,316							
小計			21,800	775,894	373,692	2,078,075	3,249,461			2,071				2,071
奥出雲町			41,300	39,118	246	72,342	153,006		42,714					42,714
雲南市						378,955	378,955							
飯南町						83,932	83,932							
出雲市	101,132	33,554		717,018	370,932	698,307	1,920,943		33,075					33,075
小計	101,132	33,554	41,300	756,136	371,178	1,233,536	2,536,836		75,789					75,789
大田市	376,052		921,600	93,017	64,263	489,427	1,944,359							
川本町						87,644	87,644							
美郷町						83,731	83,731							
邑南町						167,888	167,888							
浜田市				132,327	42,105	805,737	980,169		21,966					21,966
江津市				29,933	20,996	253,971	304,900		13,147					13,147
益田市					99,180	671,440	770,620						188,897	188,897
津和野町				16,932	100	120,216	137,248						27,995	27,995
吉賀町				12,705	84,809		97,514						24,689	24,689
小計	376,052		921,600	284,914	311,453	2,680,054	4,574,073		35,113				241,581	276,694
海士町			7,800	11,286	12,154	51,794	83,034		10,407					10,407
西ノ島町				16,525	1,499	50,792	68,816		12,014					12,014
知夫村	5,666		8,800	3,252		18,416	36,134				15,537			15,537
隠岐の島町			21,400	62,853	2,769	259,882	346,904		84,125	5,880				90,005
小計	5,666		38,000	93,916	16,422	380,884	534,888		106,546	5,880		15,537		127,963
合計	482,850	33,554	1,022,700	1,910,860	1,072,745	6,372,549	10,895,258		217,448	7,951		15,537	241,581	482,517

②し尿処理

市町村名	歳入						合計	歳出						
	特定財源							建設・改良費				調査費	組合 分担金	小計
	国庫 支出金	県 支出金	地方債	使用料 手数料	その他	一般財源		工事費						
						収集運搬	中間処理	最終	その他					
松江市				86,563	73	99,406	186,042							
安来市						79,716	79,716							
小計				86,563	73	179,122	265,758							
奥出雲町						22,507	22,507							
雲南市						65,607	65,607							
飯南町						10,981	10,981							
出雲市				44,741	3,923	206,036	254,700							
小計				44,741	3,923	305,131	353,795							
大田市				26		161,079	161,105							
川本町						33,894	33,894							
美郷町						32,831	32,831							
邑南町						55,520	55,520							
浜田市				24,409		166,318	190,727		69,868					69,868
江津市				12,945		93,859	106,804							
益田市				43	11,858	126,417	138,318							
津和野町						53,774	53,774						5,726	5,726
吉賀町						35,929	35,929						4,830	4,830
小計				37,423	11,858	759,621	808,902		69,868				10,556	80,424
海士町						143	143							
西ノ島町				6,721		30,588	37,309				10,416			10,416
知夫村				132		215	347							
隠岐の島町						74,229	74,229		24,875					24,875
小計				6,853		105,175	112,028		24,875		10,416			35,291
合計				175,580	15,854	1,349,049	1,540,483		94,743		10,416		10,556	115,715

(平成 25 年度, 単位 : 千円)

出												
人件費	処理及び維持管理費								組合 分担金	小計	その他	合計
	処理費			車輛等	委託費							
	収集運搬	中間処理	最終処分		収集運搬	中間処理	最終処分	その他				
595,170	2,445	123,318	55,829	24,382	723,628	1,068,190	15,765	10,825		2,619,552	142,522	2,764,145
22,223	8,370	9,175	8,401		119,513	316,349	1,285			485,316		485,316
617,393	10,815	132,493	64,230	24,382	843,141	1,384,539	17,050	10,825		3,104,868	142,522	3,249,461
19,372	7,323	30,696	1,600	12,432	15,578	7,061	5,126			99,188	11,104	153,006
									378,955	378,955		378,955
									83,932	83,932		83,932
213,957		386,592	26,208		504,624	499,910	68,063	28,346		1,727,700	160,168	1,920,943
233,329	7,323	417,288	27,808	12,432	520,202	506,971	73,189	28,346	462,887	2,289,775	171,272	2,536,836
132,649	8,703	98,418	53,169	5,474	71,742	95,341	129,848			595,344	1,349,015	1,944,359
									87,644	87,644		87,644
									83,731	83,731		83,731
									167,888	167,888		167,888
121,368	3,169	28,950	3,181		239,834	118,948		652	421,738	937,840	20,363	980,169
24,723		25,082	696		57,341	16,568	5,522		161,821	291,753		304,900
98,764	3,408	2,835		139,818	72,534	20,280			241,226	578,865	2,858	770,620
					43,702				65,551	109,253		137,248
					24,591				48,234	72,825		97,514
377,504	15,280	155,285	57,046	145,292	509,744	251,137	135,370	652	1,277,833	2,925,143	1,372,236	4,574,073
32,894	1,662	10,126	1,585			22,003	4,357			72,627		83,034
16,062	1,273	9,011	752		14,431	13,977	1,296			56,802		68,816
	4,332		7,712			4,779	3,078	696		20,597		36,134
130,819	10,355	44,217	597		14,742	43,439	3,764			247,933	8,966	346,904
179,775	17,622	63,354	10,646		29,173	84,198	12,495	696		397,959	8,966	534,888
1,408,001	51,040	768,420	159,730	182,106	1,902,260	2,226,845	238,104	40,519	1,740,720	8,717,745	1,694,996	10,895,258

(平成 25 年度, 単位 : 千円)

出												
人件費	処理及び維持管理費								組合 分担金	小計	その他	合計
	処理費			車輛等	委託費							
	収集運搬	中間処理	最終処分		収集運搬	中間処理	最終処分	その他				
17,004		78,950			43,578	37,660		7,440		184,632	1,410	186,042
4,598		33,313				41,805				79,716		79,716
21,602		112,263			43,578	79,465		7,440		264,348	1,410	265,758
									22,507	22,507		22,507
									65,607	65,607		65,607
									10,981	10,981		10,981
2,470		7,199				239,820				249,489	5,211	254,700
2,470		7,199				239,820			99,095	348,584	5,211	353,795
55,513		91,021				14,571				161,105		161,105
									33,894	33,894		33,894
									32,831	32,831		32,831
									55,520	55,520		55,520
27,628		74,842							18,389	120,859		190,727
14,594		41,634				39,408			11,168	106,804		106,804
55,786	70,140				12,334					138,260	58	138,318
									48,048	48,048		53,774
									31,099	31,099		35,929
153,521	70,140	207,497			12,334	53,979			230,949	728,420	58	808,902
		143								143		143
		13,045				13,797				26,842	51	37,309
						105		242		347		347
		25,532				23,822				49,354		74,229
		38,720				37,724		242		76,686	51	112,028
177,593	70,140	365,679			55,912	410,988		7,682	330,044	1,418,038	6,730	1,540,483

(5) 廃棄物事業経費（事務組合別）

①ごみ処理

組 合 名	歳 入								建設・改良費			
	特 定 財 源						一般財源	合計	工 事 費			
	国庫 支出金	県 支出金	地方債	使用料 手数料	市町村 負担金	その他			収集運搬	中間処理	最終処分	その他
雲南市・飯南町 事務組合				100,723	462,887	170	16,703	580,483		2,830		
邑智郡総合 事務組合				8,650	339,263	30,349	40,890	419,152				
浜田地区 広域行政組合				66,214	583,559	25,064	3,104	677,941				
益田地区広域 市町村圏事務組合				39,444	538,724	2,344	3,479	583,991		240,546		
鹿足郡不燃物 処理組合					57,868	6,761		64,629		1,036		
合計				215,031	1,982,301	64,688	64,176	2,326,196		244,412		

②し尿処理

組 合 名	歳 入								建設・改良費			
	特 定 財 源						一般財源	合計	工 事 費			
	国庫 支出金	県 支出金	地方債	使用料 手数料	市町村 負担金	その他			収集運搬	中間処理	最終処分	その他
浜田地区 広域行政組合					18,389			18,389				
雲南広域連合				24,740	99,095	10,592		134,427				
邑智郡総合事務組合				9,316	133,413	35,006	20,672	198,407				
鹿足郡事務組合	6,034			5,113	89,703			100,850				
合計	6,034			39,169	340,600	45,598	20,672	452,073				

(平成 25 年度, 単位 : 千円)

歳 出														
調査費	小計	処理及び維持管理費									調査費	小計	その他	合計
		人件費	処理費			車両等	委託費							
			収集運搬	中間処理	最終処分		収集運搬	中間処理	最終処分	その他				
	2,830	118,124	545	188,140	7,848		124,634	128,157	4,446	5,757		577,651	2	580,483
		37,318		50,254	1,922		54,066	120,555	2,181		23,998	290,294	128,858	419,152
		65,874		2,172				563,582				631,628	46,313	677,941
	240,546	8,230						322,165				330,395	13,050	583,991
	1,036	28,976		17,507	40			13,690				60,213	3,380	64,629
	244,412	258,522	545	258,073	9,810		178,700	1,148,149	6,627	5,757	23,998	1,890,181	191,603	2,326,196

(平成 25 年度, 単位 : 千円)

歳 出														
調査費	小計	処理及び維持管理費									調査費	小計	その他	合計
		人件費	処理費			車両等	委託費							
			収集運搬	中間処理	最終処分		収集運搬	中間処理	最終処分	その他				
		18,389										18,389		18,389
		6,318	9,000	118,259								133,577	850	134,427
		8,241		30,907			2,993	86,493			887	129,521	68,886	198,407
16,590	16,590	47,018		32,884						4,358		84,260		100,850
16,590	16,590	79,966	9,000	182,050			2,993	86,493	4,358		887	365,747	69,736	452,073

4. 浄化槽整備状況

(1) 年度別浄化槽設置状況

年度 保健所		H16年度	H17年度	H18年度	H19年度	H20年度	H21年度	H22年度	H23年度	H24年度	H25年度
		松江	設置基数 13,319	13,318	12,904	12,424	8,241	7,926	7,758	7,606	7,330
	増加数 -548	-1	-414	-480	-4,183	-315	-168	-152	-276	-191	
	増加率(%) ▲ 4.0	▲ 0.0	▲ 3.1	▲ 3.7	▲ 33.7	▲ 3.8	▲ 2.1	▲ 2.0	▲ 3.6	▲ 2.6	
雲南	設置基数 6,341	6,580	6,629	6,329	5,473	5,578	5,687	5,745	5,817	5,825	
	増加数 435	239	49	-300	-856	105	109	58	72	8	
	増加率(%) 7.4	3.8	0.7	▲ 4.5	▲ 13.5	1.9	2.0	1.0	1.3	0.1	
出雲	設置基数 19,335	19,845	19,950	19,958	16,311	16,301	16,628	16,489	16,411	16,130	
	増加数 561	510	105	8	-3,647	-10	327	-139	-78	-281	
	増加率(%) 3.0	2.6	0.5	0.0	▲ 18.3	▲ 18.3	1.9	1.2	▲ 0.5	▲ 1.7	
県央	設置基数 8,007	8,407	8,638	8,812	7,985	8,097	8,198	8,326	8,401	8,540	
	増加数 -93	400	231	174	-827	112	101	128	75	139	
	増加率(%) ▲ 1.1	5.0	2.7	2.0	▲ 9.4	▲ 8.1	2.7	2.8	0.9	1.7	
浜田	設置基数 16,207	16,369	16,252	16,363	14,556	14,697	14,803	14,936	15,007	15,066	
	増加数 587	162	-117	111	-1,807	141	106	133	71	59	
	増加率(%) 3.8	1.0	▲ 0.7	0.7	▲ 11.0	1.0	0.7	0.9	0.5	0.4	
益田	設置基数 12,445	12,505	12,640	12,719	12,361	12,393	12,489	12,618	12,702	12,906	
	増加数 84	60	135	79	-358	32	96	129	84	204	
	増加率(%) 0.7	0.5	1.1	0.6	▲ 2.8	▲ 2.6	1.0	1.8	0.7	1.6	
隠岐	設置基数 2,855	2,926	2,990	3,053	2,746	2,693	2,705	2,712	2,648	2,658	
	増加数 71	71	64	63	-307	-53	12	7	-64	10	
	増加率(%) 2.6	2.5	2.2	2.1	▲ 10.1	▲ 11.8	▲ 1.5	0.7	▲ 2.4	0.4	
合計	設置基数 78,509	79,950	80,003	79,658	67,673	67,685	68,268	68,432	68,316	68,264	
	増加数 1,097	1,441	53	-345	-11,985	12	583	164	-116	-52	
	増加率(%) 1.4	1.8	0.1	▲ 0.4	▲ 15.0	▲ 15.0	0.9	1.1	▲ 0.2	▲ 0.1	

(2) 市町村別・規模別浄化槽設置状況 (平成25年度末)

(単位: 基)

H C	規模 市町村	5~10人	11~20人	21~50人	51~100人	101 ~200人	201 ~500人	501 ~1000人	1001人~	計
		松江	松江市	2,846	273	294	72	42	24	24
安来市	3,115		145	190	42	32	11	3	2	3,540
小計	5,961		418	484	114	74	35	27	26	7,139
雲南	奥出雲町	1,294	37	70	9	2	3	2	3	1,420
	雲南市	3,369	136	171	25	17	9	2	8	3,737
	飯南町	602	14	27	13	8	4	0	0	668
	小計	5,265	187	268	47	27	16	4	11	5,825
出雲	出雲市	13,797	835	1,129	170	84	67	23	25	16,130
	小計	13,797	835	1,129	170	84	67	23	25	16,130
県央	大田市	4,751	304	449	83	43	27	3	6	5,666
	川本町	657	64	69	26	9	7	3	0	835
	美郷町	663	25	35	7	6	4	2	0	742
	邑南町	1,200	27	36	12	5	5	10	2	1,297
	小計	7,271	420	589	128	63	43	18	8	8,540
浜田	浜田市	8,580	736	811	153	81	51	16	13	10,441
	江津市	4,048	200	290	46	15	20	4	2	4,625
	小計	12,628	936	1,101	199	96	71	20	15	15,066
益田	益田市	9,139	607	735	151	73	41	12	10	10,768
	津和野町	1,220	74	77	14	4	7	4	0	1,400
	吉賀町	629	28	59	10	6	4	1	1	738
	小計	10,988	709	871	175	83	52	17	11	12,906
隠岐	海士町	309	7	7	2	0	2	0	0	327
	西ノ島町	358	16	16	2	2	2	0	2	398
	知夫村	15	4	1	1	0	1	0	1	23
	隠岐の島町	1,540	128	156	44	21	14	6	1	1,910
	小計	2,222	155	180	49	23	19	6	4	2,658
合計		58,132	3,660	4,622	882	450	303	115	100	68,264

(3) 浄化槽設置整備事業実績 (個人設置型)

(単位：基, 平成26年3月31日現在)

市町村	旧市町村	事業開始	～H15累計	H16	H17	H18	H19	H20	H21	H22	H23	H24	H25	累積
松江市	松江市 ※	H1	627	2										1,085
	鹿島町 ※	H6	27											
	島根町													
	美保関町 ※													
	八雲村 ※	H5	222											
	玉湯町 ※	S63	82											
	宍道町 ※	H2	96	2										
	八束町 ※	H12	1											
東出雲町 ※	H7	26												
浜田市	浜田市	H5	173	33										1,444
	金城町 *	H1	143	23										
	旭町 *	H4	100	5	29	127	109	134	103	109	99	14	143	
	弥栄村	H3	41	4										
	三隅町	H3	50	5										
出雲市	出雲市 ※	H3	2,314	359										7,381
	平田市 ※	H1	850	70										
	佐田町	H3	77		441	333	249	241	197	192	219	243	223	
	多伎町	H10	35	18										
	湖陵町	H3	150	11										
	大社町	H7	104	29										
	斐川町 ※	S63	883	29	40	21	17	15	13	8				
益田市	益田市	H4	464											1,309
	美都町	H15	17	20	33	17	12	10	116	149	151	129	141	
	匹見町 *	H4	42	8										
大田市	大田市	H3	592	24										1,327
	温泉津町	H5	127	17	45	65	62	63	54	52	51	50	50	
	仁摩町	H7	73	2										
安来市	安来市 ※	H1	668	65										1,130
	広瀬町 ※*	S63	265	5	22	31	7	22	10	16	9	4	6	
	伯太町 ※*													
江津市	江津市	H7	273	65										810
	桜江町	H1	106		62	47	44	43	34	47	28	28	33	
雲南市	大東町 ※	H2	229											652
	加茂町 ※													
	木次町 ※	H2	192											
	三刀屋町 ※	H5	68											
	吉田村 ※*	H11	47											
	掛合町 ※*	H3	116											
奥出雲町	仁多町 ※*	H6	339											440
	横田町 ※*	H1	101											
飯南町	頓原町 ※*	H3	39											104
	赤来町 *	H8	65											
川本町		H3	216	18	22	11	12	9	17	17	15	24	16	377
美郷町	邑智町	H9	68											156
	大和村 *	H7	74	14										
邑南町	羽須美村 *	H9	88	14										364
	瑞穂町 *	H4	81											
	石見町 *	H3	181											
津和野町	津和野町	H4	171	25	28	24	17	19	18	15	10	15	21	628
	日原町	H1	251	14										
吉賀町	柿木村	H5	102	10	23	16	15	9	9	9	13	14	16	369
	六日市町	H8	110	23										
海士町	◎	H11	8											8
西ノ島町	◎													
知夫村	◎		2											2
隠岐の島町	西郷町 ◎	H9	106											263
	布施村 ◎													
	五箇村 ◎	H10	80	20		14	7	17	11	6	1	1		
	都万村 ◎													
合計			11,362	934	745	706	551	582	582	620	596	522	649	17,849

※は、宍道湖中海流域。*は、豪雪地帯。◎は、離島振興地域。

(4) 市町村設置型浄化槽整備実績 (平成25年度末)

(単位: 基数)

事業名・年度	市町村整備推進事業 (特定地域生活排水処理事業)						個別排水処理施設整備事業						小規模集合 排水処理施設整備事業							
	市町村	～H21	H22	H23	H24	H25	累計	～H21	H22	H23	H24	H25	累計	～H21	H22	H23	H24	H25	累計	
松江市 ※	530	13	13				556	6					6	1					1	
浜田市 *	243	33	36	108	18		438	140		36	1	3	189							
出雲市 ※	640	42	34	37	64		817	67					67						1	
斐川町 ※								3	2	2			7							
益田市																				
大田市	233	32	44	48	44		401													
安来市 ※ *	532	52	28	47	51		710	56					56	3					3	
江津市								81	4	8			93	1					1	
雲南市 ※	2,452	95	62	45	56		2,710	84					84							
奥出雲町 ※ *	515	34	25	39	38		651													
飯南町 ※ *	340	25	20	20	20		425	38					38							
川本町																				
美郷町 *	254	25	23	30	15		347	82					82	6					6	
邑南町 *	675	24	19	14	13		745							2					2	
津和野町																				
吉賀町																				
海士町 ◎	229	3					232													
西ノ島町 ◎	32						32	28	2	4	6	3	43							
知夫村 ◎																				
隠岐の島町 ◎	101	10	10	10			131					8	8							
合計	6,776	388	314	398	319		8,195	585	17	50	7	14	673	13					1	14

※は、宍道湖中海流域。*は、豪雪地帯。◎は、離島振興地域。

(5) 浄化槽法定検査（法第11条）実施状況

(単位：基数)

H C	市町村		H16年度	H17年度	H18年度	H19年度	H20年度	H21年度	H22年度	H23年度	H24年度	H25年度
		旧市町村										
松 江	松江市	松江市	1,107	1,357	1,698	1,612	1,594	1,444	1,664	1,721	1,753	2,098
		鹿島町										
		島根町										
		美保関町										
		八雲村										
		玉湯町										
		宍道町										
		八束町										
	東出雲町	53	57	56	76	75	76	81				
	安来市	安来市	1,118	647	1,420	1,544	1,587	1,726	1,871	1,945	1,959	1,914
広瀬町												
伯太町												
小計		2,278	2,061	3,174	3,232	3,256	3,246	3,616	3,666	3,712	4,012	
雲 南	雲南市	大東町	1,403	1,954	2,276	2,427	2,509	2,648	2,785	2,885	3,001	3,068
		加茂町										
		木次町										
		三刀屋町										
		吉田村										
	掛合町											
	奥出雲町	仁多町	365	636	710	813	864	823	962	988	1,087	1,042
		横田町										
	飯南町	頓原町	229	285	277	304	377	420	443	442	522	515
		赤来町										
小計		1,997	2,875	3,263	3,544	3,750	3,891	4,190	4,315	4,610	4,625	
出 雲	出雲市	出雲市	2,968	3,352	4,859	6,165	6,726	7,117	7,461	11,174	11,296	11,804
		平田市										
		佐田町										
		多伎町										
		湖陵町										
		大社町										
	斐川町	586	668	574	900	877	851	844				
小計		3,554	4,020	5,433	7,065	7,603	7,968	8,305	11,174	11,296	11,804	
県 央	大田市	大田市	732	882	1,076	1,462	1,812	1,899	2,080	2,166	2,486	3,085
		温泉津町										
		仁摩町										
	川本町	279	277	307	313	361	382	387	403	548	506	
	美郷町	邑智町	243	209	318	381	393	425	451	470	561	590
		大和村										
	邑南町	羽須美村	520	563	694	728	849	933	975	1,020	1,109	1,121
		瑞穂町										
		石見町										
	小計		1,950	1,931	2,395	2,884	3,415	3,639	3,893	4,059	4,704	5,302
浜 田	浜田市	浜田市	1,067	1,497	1,445	1,907	2,404	2,457	2,735	3,694	4,804	6,252
		金城町										
		旭町										
		弥栄村										
		三隅町										
	江津市	608	632	548	730	968	987	1,093	1,472	2,049	2,678	
	小計		2,214	2,129	1,993	2,637	3,372	3,444	3,828	5,166	6,853	8,930
益 田	益田市	益田市	1,454	1,341	876	1,668	2,454	2,521	2,702	2,931	5,932	6,004
		美都町										
		匹見町										
	津和野町	津和野町	195	361	265	420	565	572	576	599	732	870
		日原町										
	吉賀町	柿木村	100	322	317	336	347	347	357	377	528	574
六日市町												
小計		2,134	2,024	1,458	2,424	3,366	3,440	3,635	3,907	7,192	7,448	
隠 岐	海士町	127	137	177	203	195	180	216	226	254	257	
	西ノ島町	82	132	126	152	152	170	169	173	206	216	
	知夫村	41	45	32	18	18	11	12	11	11	11	
	隠岐の島町	西郷町	313	434	617	544	846	824	952	753	808	1,003
		布施村										
		五箇村										
都万村												
小計		563	748	952	917	1,211	1,185	1,349	1,163	1,279	1,487	
合計		14,690	15,788	18,668	22,703	25,973	26,813	28,816	33,450	39,646	43,608	

5. 参 考 资 料

島根県における一般廃棄物処理体制

平成 26 年 4 月 1 日現在

市町村	し尿処理体制	可燃ごみ処理体制	不燃ごみ処理体制
安来市	単独処理	委託処理（民間）	単独処理
松江市	単独処理		
	委託処理（旧宍道町）		
奥出雲町	雲南広域連合	単独処理	
雲南市		雲南市・飯南町事務組合	
飯南町		（中間処理後） 出雲市へ委託	
出雲市	単独処理		
大田市	単独処理	（中間処理後） 出雲市へ委託	単独処理
川本町	邑智郡総合事務組合		
美郷町			
邑南町			
江津市	委託処理（旧桜江町）	浜田地区広域行政組合	単独処理
	単独処理（旧江津市）		
浜田市	単独処理		単独処理
益田市	単独処理	益田地区広域 市町村圏事務組合	単独処理
津和野町	鹿足郡事務組合		鹿足郡不燃物 処理組合
吉賀町			
西ノ島町	単独処理		
海士町	単独処理（下水道投入）	単独処理	
知夫村	単独処理（農村還元）	単独処理	
隠岐の島町	単独処理		

市町村数

広域処理	8	8	7
単独処理	9	7	1 2
委託処理	—	3	—
委託等併用	2	1	—
合 計	1 9	1 9	1 9

注) 委託等併用とは、1自治体にて単独処理と委託処理等2つの処理体制があることを示す。

廃棄物処理関係一部事務組合一覧表

組 合	種 別		郵便番号	所在地	電話番号
	ごみ	し尿			
雲南広域連合		○	690-2403	雲南市三刀屋町下熊谷1773-1	0854-42-0481
雲南市・飯南町事務組合	○		690-2701	雲南市掛合町掛合1261-3	0854-62-9550
邑智郡総合事務組合	○	○	696-0001	邑智郡川本町大字川本545-1	0855-72-2777
浜田地区広域行政組合	○		697-8501	浜田市野原町859-1	0855-23-1468
益田地区広域 市町村圏事務組合	○		698-0004	益田市東町30-80	0856-31-8300
鹿足郡事務組合		○	699-5206	鹿足郡津和野町瀧元668	0856-74-0301
鹿足郡不燃物処理組合	○		699-5515	鹿足郡吉賀町幸地1319	0856-77-1568
合 計	5	3			

平成 26 年 4 月 1 日現在

関係市町村	設立年月日	備考
雲南市、奥出雲町、飯南町、松江市（旧宍道町）	H 11. 8. 1	雲南環境衛生組合の事務を承継
雲南市、飯南町	H 17. 1. 1	頓原町、赤来町の合併に伴い、名称変更した年月
川本町、美郷町、邑南町、江津市（旧桜江町し尿のみ）	H 6. 4. 1	
浜田市、江津市	S 28. 10. 26	
益田市、津和野町、吉賀町	S 45. 10. 31	
津和野町、吉賀町	H 23. 4. 1	鹿足郡環境衛生組合から名称変更した年月
津和野町、吉賀町	H 14. 4. 1	

島根県の廃棄物行政機関

平成 26 年 4 月 1 日現在

保健所	所在地住所	担当	電話番号	所管区域
松江保健所	〒690-0882 松江市大輪町 420	環境衛生部環境保全課	0852-23-1318	松江市 安来市
雲南保健所	〒699-1396 雲南市木次町里方 531-1	環境衛生部環境保全課	0854-42-9668	雲南市 奥出雲町 飯南町
出雲保健所	〒693-0021 出雲市塩治町 223-1	環境衛生部環境保全課	0853-21-1197	出雲市
県央保健所	〒694-0041 大田市長久町長久ハ 7-1	環境衛生部環境保全課	0854-84-9809	大田市 川本町 美郷町 邑南町
浜田保健所	〒697-0041 浜田市片庭町 254	環境衛生部環境保全課	0855-29-5560	浜田市 江津市
益田保健所	〒698-0007 益田市昭和町 13-1	環境衛生部環境保全課	0856-31-9554	益田市 津和野町 吉賀町
隠岐保健所	〒685-8601 隠岐郡隠岐の島町 港町塩口 24	環境衛生部環境保全課	08512-2-9719	海士町 西ノ島町 知夫村 隠岐の島町
廃棄物対策課	〒690-8501 松江市殿町 1 島根県庁	施設整備グループ 指導グループ	0852-22-6151 0852-22-5261	

平成 25 年度 一般廃棄物処理の現況

(平成 27 年 2 月)

島根県環境生活部廃棄物対策課

〒690-8501 島根県松江市殿町1番地

TEL : 0852-22-5111 (代表)

0852-22-6151 (直通)

FAX : 0852-22-6738

E-mail : haikibutu@pref.shimane.lg.jp

HP アドレス : <http://www.pref.shimane.lg.jp/haikibutsu/>

本書は再生紙を使用しています。