

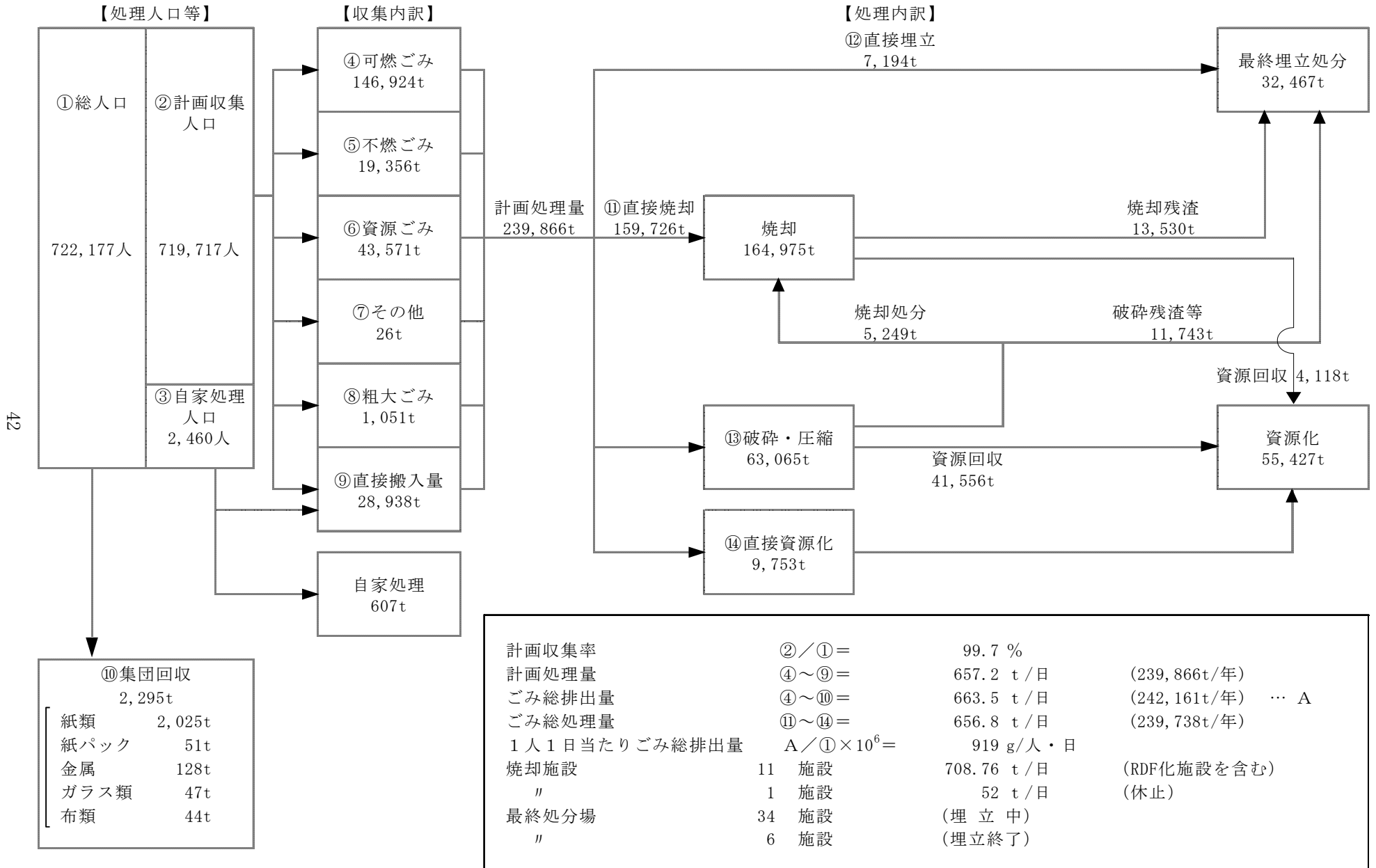
## II 資料編



## 1. ごみ処理の概況



(1) ごみ処理フロー (平成22年度実績)



計画収集率	②/① =	99.7 %	
計画処理量	④~⑨ =	657.2 t/日	(239,866t/年)
ごみ総排出量	④~⑩ =	663.5 t/日	(242,161t/年) … A
ごみ総処理量	⑪~⑭ =	656.8 t/日	(239,738t/年)
1人1日当たりごみ総排出量	A/① × 10 <sup>6</sup> =	919 g/人・日	
焼却施設	11 施設	708.76 t/日	(RDF化施設を含む)
”	1 施設	52 t/日	(休止)
最終処分場	34 施設		(埋立中)
”	6 施設		(埋立終了)

(2) ごみ処理の状況(市町村別)

市町村	ごみ処理人口			排出量の内訳											
	計画 収集人口	人自 家処 理	総人口	収集ごみ量					直接搬入						
				可燃 ごみ	不燃 ごみ	資源 ごみ	そ の 他	粗大 ごみ	可燃 ごみ	不燃 ごみ	資源 ごみ	そ の 他	粗大 ごみ		
松江市	192,333	0	192,333	39,631	7,510	20,375	0	582	68,098	4,218	1,754	386	0	0	6,358
東出雲町	14,720	0	14,720	2,626	275	808	0	0	3,709	199	0	0	0	33	232
安来市	42,678	0	42,678	7,506	210	2,303	0	12	10,031	518	75	126	0	231	950
小計	249,731	0	249,731	49,763	7,995	23,486	0	594	81,838	4,935	1,829	512	0	264	7,540
奥出雲町	13,475	1,313	14,788	2,664	175	167	0	0	3,006	714	139	0	0	681	1,534
雲南市	43,323	0	43,323	6,620	266	506	19	0	7,411	609	312	588	1	112	1,622
飯南町	5,637	0	5,637	840	34	141	0	0	1,015	271	11	43	7	112	444
出雲市	145,831	0	145,831	36,652	6,093	7,449	0	49	50,243	2,278	795	378	0	0	3,451
斐川町	27,927	0	27,927	5,538	360	1,033	7	0	6,938	151	108	0	0	37	296
小計	236,193	1,313	237,506	52,314	6,928	9,296	26	49	68,613	4,023	1,365	1,009	8	942	7,347
大田市	39,157	0	39,157	6,758	1,024	1,452	0	0	9,234	990	673	0	0	0	1,663
川本町	3,899	0	3,899	460	59	164	0	14	697	212	144	14	4	10	384
美郷町	5,570	0	5,570	480	93	185	0	21	779	198	82	10	0	10	300
邑南町	12,016	0	12,016	1,040	93	537	0	32	1,702	538	142	20	0	53	753
浜田市	59,419	0	59,419	13,298	1,711	3,572	0	0	18,581	2,033	873	0	0	0	2,906
江津市	26,109	131	26,240	4,688	693	1,004	0	0	6,385	840	112	102	0	0	1,054
益田市	49,798	1,016	50,814	11,902	504	2,927	0	111	15,444	961	149	0	0	0	1,110
津和野町	8,712	0	8,712	1,488	0	348	0	125	1,961	29	0	0	0	29	58
吉賀町	6,950	0	6,950	896	0	229	0	52	1,177	0	0	0	0	189	189
小計	211,630	1,147	212,777	41,010	4,177	10,418	0	355	55,960	5,801	2,175	146	4	291	8,417
海士町	2,377	0	2,377	422	7	9	0	0	438	442	40	12	37	71	602
西ノ島町	3,255	0	3,255	943	60	19	0	0	1,022	283	129	0	0	38	450
知夫村	647	0	647	106	0	7	0	37	150	0	0	0	0	0	0
隠岐の島町	15,884	0	15,884	2,366	189	336	0	16	2,907	3,711	686	91	59	35	4,582
小計	22,163	0	22,163	3,837	256	371	0	53	4,517	4,436	855	103	96	144	5,634
合計	719,717	2,460	722,177	146,924	19,356	43,571	26	1,051	210,928	19,195	6,224	1,770	108	1,641	28,938

注) リサイクル率(%) = (資源化量+集団回収量) / (処理合計+集団回収量) × 100

1人1日当たりごみ排出量(g) = ごみ総排出量(t) ÷ 総人口 ÷ 年間日数(365日) × 10<sup>6</sup>

(平成 22 年度, 単位:t)

集团 回収量	ごみ 総排出量	自家 処理量	ごみ 処 理 の 内 訳									1人1日 当たり ごみ 排出量 (g/人日)	リサイクル 率(%)
			処理内訳				処理合計 A+B+C+D	最 終 処 分			資源化		
			直接 焼却 A	直接 資源化 B	焼却以外 の中間 処理C	直接 埋立 D		直接 埋立	焼却残さ	破砕圧 縮残さ			
291	74,747	0	44,108	0	29,211	1,136	74,455	1,136	5,054	4,978	19,925	1,065	27.0
0	3,941	0	2,825	0	841	275	3,941	275	325	0	841	734	21.3
0	10,981	0	8,024	1,835	837	285	10,981	285	0	192	3,030	705	27.6
291	89,669	0	54,957	1,835	30,889	1,696	89,377	1,696	5,379	5,170	23,796	984	26.9
351	4,891	340	3,545	0	410	585	4,540	585	253	243	167	906	10.6
0	9,033	0	980	835	7,218	0	9,033	0	83	718	4,866	571	53.9
0	1,459	0	1,111	140	208	0	1,459	0	110	30	256	709	17.5
1,094	54,788	0	38,930	1,027	9,920	3,817	53,694	3,817	3,462	1,057	9,671	1,029	19.6
0	7,234	0	5,689	978	236	331	7,234	331	505	47	1,168	710	16.1
1,445	77,405	340	50,255	2,980	17,992	4,733	75,960	4,733	4,413	2,095	16,128	893	22.7
0	10,897	0	7,302	0	3,468	0	10,770	0	675	1,446	1,897	762	17.6
0	1,081	0	630	158	289	4	1,081	4	103	29	416	760	38.5
0	1,079	0	626	150	303	0	1,079	0	103	29	422	531	39.1
0	2,455	0	1,466	318	671	0	2,455	0	238	69	914	560	37.2
0	21,487	221	15,331	1,970	4,153	33	21,487	33	476	1,505	5,225	991	24.3
0	7,439	38	5,528	0	1,911	0	7,439	0	165	613	1,702	777	22.9
317	16,871	8	12,863	2,342	1,336	13	16,554	13	419	286	3,466	910	22.4
242	2,261	0	1,517	0	502	0	2,019	0	56	86	368	711	27.0
0	1,366	0	896	0	470	0	1,366	0	35	81	431	538	31.6
559	64,936	267	46,159	4,938	13,103	50	64,250	50	2,270	4,144	14,841	836	23.8
0	1,040	0	901	0	92	47	1,040	47	167	0	92	1,199	8.8
0	1,472	0	1,264	0	19	189	1,472	189	187	0	19	1,239	1.3
0	150	0	106	0	44	0	150	0	6	6	36	635	24.0
0	7,489	0	6,084	0	926	479	7,489	479	1,108	328	515	1,292	6.9
0	10,151	0	8,355	0	1,081	715	10,151	715	1,468	334	662	1,255	6.5
2,295	242,161	607	159,726	9,753	63,065	7,194	239,738	7,194	13,530	11,743	55,427	919	23.8

(3) 1人1日当たり総排出量別・リサイクル率別市町村一覧（平成22年度）

順位	1位	2位	3位	4位	5位	6位	7位
1人1日排出量 (g/人・日)	美郷町 (2位)	吉賀町 (1位)	邑南町 (4位)	雲南市 (3位)	知夫村 (5位)	安来市 (8位)	飯南町 (9位)
	531	538	560	571	635	705	709
リサイクル率	雲南市 (1位)	美郷町 (4位)	川本町 (3位)	邑南町 (2位)	吉賀町 (5位)	安来市 (6位)	松江市 (12位)
	53.9%	39.1%	38.5%	37.2%	31.6%	27.6%	27.0%

順位	8位	9位	10位	11位	12位	13位	14位
1人1日排出量 (g/人・日)	斐川町 (7位)	津和野町 (6位)	東出雲町 (10位)	川本町 (13位)	大田市 (11位)	江津市 (12位)	奥出雲町 (14位)
	710	711	734	760	762	777	906
リサイクル率	津和野町 (7位)	浜田市 (8位)	知夫村 (11位)	江津市 (9位)	益田市 (10位)	東出雲町 (13位)	出雲市 (14位)
	27.0%	24.3%	24.0%	22.9%	22.4%	21.3%	19.7%

順位	15位	16位	17位	18位	19位	20位	21位
1人1日排出量 (g/人・日)	益田市 (15位)	浜田市 (17位)	出雲市 (18位)	松江市 (16位)	海士町 (19位)	西ノ島町 (20位)	隠岐の島町 (21位)
	910	991	1,029	1,065	1,199	1,239	1,292
リサイクル率	大田市 (16位)	飯南町 (15位)	斐川町 (16位)	奥出雲町 (18位)	海士町 (19位)	隠岐の島町 (20位)	西ノ島町 (21位)
	17.6%	17.6%	16.2%	10.6%	8.9%	6.9%	1.3%

注) 1. ( ) は前年度の順位

2. リサイクル率の順位について、松江市、津和野町は小数点以下第1位以下を計算した結果による。

(4) ごみの収集体制・分別状況（生活系）

平成22年度

市町村	ごみの処理体制									ごみの分別状況				
	収集・運搬			中間処理			埋立			可燃	不燃	資源	その他	粗大
	直営	委託	許可	直営	委託	許可	直営	委託	許可					
松江市	○	○		○		○	○	○	○	○	○	○		○
東出雲町		○		○	○		○	○		○	○	○		
安来市		○	○	○	○		○			○	○	○		○
奥出雲町		○		○	○		○	○		○	○	○		
雲南市		○		○	○		○	○		○	○	○	○	
飯南町		○		○	○		○	○		○	○	○		
出雲市	○	○		○	○		○			○	○	○	○	○
斐川町	○	○	○	○	○		○	○		○	○	○	○	○
大田市	○	○		○			○	○		○	○	○		○
川本町		○		○			○	○		○	○	○	○	○
美郷町		○		○			○			○	○	○	○	○
邑南町		○		○			○			○	○	○	○	○
浜田市	○	○		○	○		○			○	○	○	○	○
江津市	○	○	○	○			○			○	○	○	○	○
益田市	○	○			○			○		○	○	○		○
津和野町		○		○			○	○		○		○		○
吉賀町		○		○	○		○	○		○		○		○
海士町	○			○			○	○		○	○	○		○
西ノ島町	○			○	○		○	○		○	○	○		
知夫村	○			○	○			○		○	○	○		○
隠岐の島町	○	○		○			○			○	○	○		○
合計	11	18	3	20	12	1	19	14	1	21	19	21	8	16



(5) 保管施設整備状況

平成 22 年度

自治体名	施設名称	使用開始年度	面積 (㎡)		保管対象物								保管分類数	保管量 (t/年度)	管理体制	
			屋内	屋外	紙類	金属類	ガラス類	PET	プラ類	布類	その他資源	その他				
松江市	川向リサイクルプラザ	H 14 年	388		○					○	○			4	11,103	一部委託
松江市	西持田リサイクルプラザ	H 10 年	212			○	○							6	2,183	一部委託
東出雲町	姫津クリーンセンター	H 10 年	400			○	○	○						6	68	直営
奥出雲町	仁多クリーンセンター ストックヤード	H 11 年	144			○		○	○					3	200	直営
出雲市	佐田クリーンセンター	H 6 年	14		○	○		○						3	175	委託
出雲市	出雲リサイクルセンター	H 8 年	163	119	○		○						○	6	6,206	委託
大田市	温泉津一般廃棄物処分場	H 5 年		171		○				○				2	17	委託
大田市	仁摩一般廃棄物処分場	H 10 年		108		○								1	1	委託
大田市	大田リサイクルセンター	H 13 年	79	11	○	○	○	○			○	○		12	1,440	委託
大田市	大田容器包装 リサイクルセンター	H 23 年	46							○				1	0	委託
海士町	海士町リサイクルセンター ストックヤード	H 12 年	75	48		○	○	○						3	44	直営
雲南市・飯南町事務組合	いいしクリーンセンター	H 15 年	250		○	○	○				○	○	○	6	205	直営
雲南市・飯南町事務組合	リサイクルプラザ	H 16 年	96			○	○						○	12	352	委託
邑智郡総合事務組合	笹畑クリーンセンター リサイクルプラザ リサイクルセンター	H 11 年	349	40	○	○	○	○	○				○	12	821	直営
鹿足郡不燃物処理組合	鹿足郡不燃物処理組合 リサイクルプラザ	H 16 年	217			○	○		○					6	805	直営

(6) 平成22年度資源回収状況

市町村	集団回収量					市町村による資源化の状況 (直接資源化量+施設からの回収量)																			
	紙類	紙パック	金属類	ガラス類	布類	小計	紙類	紙パック	紙製容器包装	金属類	ガラス類	PET	容プラ類	プラ類	布類	肥料	溶融スラグ	固形燃料	燃料	セメント原料化	焼却灰・飛灰の	廃食用油	その他	小計	
松江市	244	47				291	7,738	36	591	1,362	1,306	399	1,623	15	543	2,939		3,344				29		19,925	
東出雲町							464	2	42	41	43	14	164		33								38	841	
安来市							1,160	6	166	224	125	53		454	50						567		225	3,030	
小計	244	47				291	9,362	44	799	1,627	1,474	466	1,787	469	626	2,939		3,344		567	29	263	23,796		
奥出雲町	325	2			24	351				123		20	24											167	
雲南市							245	1		261	169				208			3,590					392	4,866	
飯南町							142	1		67	35				8								3	256	
出雲市	975		110	9		1,094	6,740			1,039	514	140			2							34	1,202	9,671	
斐川町							745	1	138	175		14			77							11	7	1,168	
小計	1,300	2	110	9	24	1,445	7,872	3	138	1,665	718	174	24		295			3,590			45	1,604	16,128		
大田市							1,207	10		318	180	47	23		100								12	1,897	
川本町							217		9	56	30	12	36						56					416	
美郷町							215		9	52	31	14	39					62						422	
邑南町							461		21	146	64	14	76					132						914	
浜田市							1,906			868	493	85	706		64		1,103							5,225	
江津市							697			268	144	44	165				384							1,702	
益田市	264		15	38		317	1,282	31		146	414	140	495				571				14	373	3,466		
津和野町	217	2	3		20	242				100	55	12	88				76						37	368	
吉賀町										89	51	12	82				42							155	431
小計	481	2	18	38	20	559	5,985	41	39	2,043	1,462	380	1,710		164		2,176	194	56		14	577	14,841		
隠岐の島町							306			157	35	17												515	
海士町										78	12	2												92	
西ノ島町										5	10	4												19	
知夫村							3			2	3	1		3								24		36	
小計							309			242	60	24		3							24			662	
合計	2,025	51	128	47	44	2,295	23,528	88	976	5,577	3,714	1,044	3,521	472	1,085	2,939	2,176	7,128	56	567	112	2,444	55,427		

(単位：t)

直接資源化量									施設からの回収量																				
紙類	紙パック	紙製容器包装	金属類	ガラス類	PET	容プラ類	プラ類	布類	その他	小計	紙類	紙パック	紙製容器包装	金属類	ガラス類	PET	容プラ類	プラ類	布類	肥料	溶融スラグ	固形燃料	燃料	セメント原料化	焼却灰・飛灰の	廃食用油	その他	小計	
											7,738	36	591	1,362	1,306	399	1,623	15	543	2,939		3,344					29		19,925
											464	2	42	41	43	14	164		33									38	841
1,127	6	161			52		439	50		1,835	33		5	224	125	1		15							567		225	1,195	
1,127	6	161			52		439	50		1,835	8,235	38	638	1,627	1,474	414	1,787	30	576	2,939		3,344			567	29	263	21,961	
														123		20	24												167
234	1							208	392	835	11			261	169								3,590					4,031	
128	1							8	3	140	14			67	35													116	
885					140			2		1,027	5,855			1,039	514											34	1,202	8,644	
745	1	138	3		14			77		978				172												11	7	190	
1,992	3	138	3		154			295	395	2,980	5,880			1,662	718	20	24						3,590			45	1,209	13,148	
											1,207	10		318	180	47	23		100									12	1,897
158										158	59		9	56	30	12	36							56				258	
150										150	65		9	52	31	14	39						62					272	
318										318	143		21	146	64	14	76						132					596	
1,906								64		1,970				868	493	85	706						1,103					3,255	
										697				268	144	44	165						384					1,702	
1,282	31		104	410	139	10			366	2,342				42	4	1	485					571				14	7	1,124	
														100	55	12	88					76					37	368	
														89	51	12	82					42					155	431	
3,814	31		104	410	139	10		64	366	4,938	2,171	10	39	1,939	1,052	241	1,700		100			2,176	194	56		14	211	9,903	
											306			157	35	17													515
														78	12	2													92
														5	10	4													19
											3			2	3	1											24		36
											309			242	60	24											24		662
6,933	40	299	107	410	345	10	439	409	761	9,753	16,595	48	677	5,470	3,304	699	3,511	33	676	2,939	2,176	7,128	56	567	112	1,683	45,674		

(7) ごみ処理施設整備状況

【焼却施設】

設置主体	構成市町村	施設名称	所在地	電話 (施設)	竣工 年次	処理能力
松江市	(東出雲町)	(仮称) 新ごみ処理施設	松江市鹿島町上講武	0852-82-9625	H 22	255 t/24H
奥出雲町		仁多可燃物処理センター	仁多郡奥出雲町三成1392	0854-54-0896	S 56	20 t/8H
出雲市	(斐川町、大田市、雲南市・飯南町事務組合)	出雲エネルギーセンター	出雲市芦渡町2383-1	0853-23-9225	H 15	218 t/24H
海士町		海士町清掃センター	隠岐郡海士町福井484	08514-2-1439	H 11	7 t/8H
西ノ島町		西ノ島町ごみ焼却場 「清美苑」	隠岐郡西ノ島町大字 美田850番地3	08514-6-1338	H 6	10 t/8H
知夫村		知夫村ゴミ焼却場	隠岐郡知夫村	08514-8-2084	S 63	1.56 t/8H
隠岐の島町		島後清掃センター	隠岐郡隠岐の島町 大字岬町1-2	08512-2-6303	H 6	25 t/8H
邑智郡総合事務組合	川本町 美郷町 邑南町	笹畑クリーンセンター ごみ焼却施設	邑智郡川本町大字川下 3083番地1	0855-22-0937	H 10	12 t/8H
浜田地区広域行政組合	浜田市 江津市	エコクリーンセンター	江津市波子町口321-1	0855-53-5081	H 18	98 t/24H
益田地区広域市町村圏事務組合	益田市 津和野町 吉賀町	益田地区広域 クリーンセンター	益田市多田町1082-7	0856-31-4153	H 19	62 t/24H
合計		10施設				708.56t/日

注) ( ) 内の市町村は処理を委託している。

【平成19年4月25日から休止中】

設置主体	構成市町村	施設名称	所在地	電話 (施設)	竣工 年次	処理能力
安来市		安来市清瀬 クリーンセンター	安来市清瀬町497	0854-27-0727	H 6	52 t/25H

【ごみ燃料化施設】

設置主体	構成市町村	施設名称	所在地	電話 (施設)	竣工 年次	処理能力
雲南市・飯南町事務組合	雲南市 飯南町	雲南エネルギーセンター	雲南市加茂町三代1331-1	0854-49-6332	H 11	30 t/日

注) 雲南エネルギーセンターは、雲南市のうち旧大東町、旧加茂町、旧木次町、旧三刀屋町のごみを処理している。

【中継施設】

設置主体	構成市町村	施設名称	所在地	電話 (施設)	竣工 年次	処理能力
大田市		大田可燃物中間処理施設	大田市静間町1797-20	0854-82-6749	H 14	45 t/5H
雲南市・飯南町事務組合	雲南市 飯南町	いいしクリーンセンター	飯石郡飯南町都加賀698-1	0854-72-9217	H 15	15 t/5H

注) 出雲市に処理委託している。

平成 23 年 3 月 31 日現在稼動

炉数	種類	処理方式	炉型式	年間処理量 (t/年)	余熱利用の状況	灰処理設備の有無		運転管理の体制	施工業者
						焼却灰	飛灰		
3	ガス化溶融・改質	シャフト式	全連続運転	12,183	発電 (場内利用)	無し	薬剤処理	一部委託	新日鐵
2	焼却	ストーカ式 (可動)	バッチ運転	3,545	無し	無し	薬剤処理	直営	(株)セキスイエンパイロメント
2	ガス化溶融・改質	回転式	全連続運転	53,605	発電 (場内利用), 発電 (場外利用)	溶融処理	セメント固化, 薬剤処理	一部委託	(株)日立製作所・パブコック日立(株)特定建設工事共同企業体
1	焼却	ストーカ式 (可動)	バッチ運転	901	場内温水	無し	薬剤処理	直営	近畿工業(株)
1	焼却	固定床式	バッチ運転	1,282	無し	無し	薬剤処理	直営	日立金属 (株)
1	焼却	その他	バッチ運転	106	無し	その他	薬剤処理	直営	
2	焼却	ストーカ式 (可動)	バッチ運転	6,084	場内温水	無し	薬剤処理	直営	(株)タクマ
2	焼却	ストーカ式 (可動)	バッチ運転	1,882	無し	無し	薬剤処理	直営	内海プラント(株)
2	ガス化溶融・改質	シャフト式	全連続運転	21,559	場内温水, 場内蒸気, 発電 (場内利用), 発電 (場外利用)	溶融処理	薬剤処理	委託	JFEエンジニアリング(株)
2	焼却	ストーカ式 (可動)	全連続運転	16,173	無し	溶融処理	セメント固化, 薬剤処理, 溶融処理	委託	三菱重工

炉数	種類	処理方式	炉型式	年間処理量 (t/年)	余熱利用の状況	灰処理設備の有無		運転管理の体制	施工業者
						焼却灰	飛灰		
2	焼却	流動床式	准連続運転		場内温水	無し	セメント固化	委託	三井造船 (株)

平成 23 年 3 月 31 日現在稼動

年間処理量 (t/年度)	固化燃料保管量(t)	燃料化量 (t/年度)	燃料供給先の利用状況	処理対象廃棄物	運転管理の体制	施工業者
6,249	31	生産量 3,590	燃料用	可燃ごみ, 生ごみ (厨芥類), 廃食用油, プラスチック類	直営	(株)日本リサイクルマネジメント

平成 23 年 3 月 31 日現在稼動

年間処理量 (t/年)	処理内容	処理対象廃棄物	運転管理の体制	施工業者
7,652	破碎, 圧縮・梱包	可燃ごみ	直営	(株)タクマ
2,091	圧縮・梱包	可燃ごみ	直営	石川島播磨重工業(株)

## (8) 不燃物処理施設整備状況(粗大ごみ処理施設含む)

市町村名	施設名称	竣工年次	処理能力 (t/日)
松 江 市	西持田リサイクルプラザ	H 10 年	16.0
松 江 市	川向リサイクルプラザ	H 14 年	64.0
松 江 市	エコステーション松江	H 14 年	59.0
松 江 市	宍道不燃物処理場	H 16 年	0.7
松 江 市	美保関不燃物処理場	H 7 年	3
松 江 市	玉湯不燃物処理場	S 54 年	5
松 江 市	八束不燃物処理場	S 61 年	5
松 江 市	八雲農産廃棄物処理場	S 56 年	2
東 出 雲 町	東出雲町姫津クリーンセンター	H 10 年	11.0
安 来 市	安来市高尾クリーンセンター	H 5 年	20.0
安 来 市	安来市広瀬一般廃棄物前処理施設	H 3 年	4.0
安 来 市	安来市伯太農産廃棄物処理施設	H 3 年	6.9
奥 出 雲 町	仁多クリーンセンター	H 11 年	7
出 雲 市	佐田クリーンセンター	H 6 年	3
出 雲 市	出雲リサイクルセンター	H 8 年	72
出 雲 市	平田不燃物処理センター	S 63 年	20
出 雲 市	出雲クリーンセンター	H 7 年	50
斐 川 町	斐川クリーンステーション	H 8 年	13
大 田 市	大田不燃物処理場	S 59 年	25
大 田 市	大田リサイクルセンター	H 13 年	4
大 田 市	温泉津一般廃棄物処分場	H 5 年	3
大 田 市	仁摩一般廃棄物処分場	H 10 年	4
大 田 市	大田市容器包装リサイクルセンター	H 23 年	2
浜 田 市	浜田市不燃ごみ処理場	H 4 年	20
浜 田 市	浜田市三隅ごみ処理センター前処理施設	S 59 年	8
江 津 市	島の星クリーンセンター	H 7 年	14.00
江 津 市	江の川リサイクルセンター	H 14 年	2.8
益 田 市	益田市リサイクルプラザ	H 15 年	16.0
海 士 町	海士町リサイクルセンター	H 11 年	1
海 士 町	海士町リサイクルセンター	H 11 年	5.0
隠 岐 の 島 町	島後リサイクルセンター	H 13 年	2.7
雲南市・飯南町事務組合	いいしクリーンセンター	H 15 年	2.4
雲南市・飯南町事務組合	リサイクルプラザ	H 16 年	12.5
邑智郡総合事務組合	笹畑クリーンセンターリサイクルセンター	H 16 年	1.7
邑智郡総合事務組合	笹畑クリーンセンターリサイクルプラザ	H 11 年	5.0
鹿足郡不燃物処理組合	鹿足郡不燃物処理組合リサイクルプラザ	H 16 年	6.1

平成23年3月31日現在

種類	年間処理量(t/年)	資源回収量(t/年)	運転管理	備考
選別, 圧縮・梱包	2,360	2,200	一部委託	リサイクルプラザ
選別, 圧縮・梱包	11,621	11,248	一部委託	容器包装リサイクル推進施設
破碎・圧縮	8,451	868	一部委託	粗大ごみ処理施設
圧縮・梱包			直営	その他
圧縮・梱包			委託	その他
選別, 圧縮・梱包			直営	その他
選別, 圧縮・梱包, その他			直営	その他
選別, 圧縮・梱包, その他			直営	その他
選別, 圧縮・梱包	73	73	直営	リサイクルプラザ
破碎	746	536	委託	粗大ごみ処理施設
圧縮	91	64	委託	粗大ごみ処理施設
圧縮	1		委託	粗大ごみ処理施設
破碎・圧縮	1,230	168	直営	粗大ごみ処理施設
選別, 圧縮・梱包	54	21	委託	ストックヤード
選別, 圧縮・梱包	6,451	6,206	委託	容器包装リサイクル推進施設
破碎・圧縮	1,055	184	委託	粗大ごみ処理施設
破碎	2,478	808	一部委託	粗大ごみ処理施設
破碎・圧縮	225	168	一部委託	粗大ごみ処理施設
破碎	1,562	246	委託	粗大ごみ処理施設
選別, 圧縮・梱包, その他	1,440	1,440	委託	容器包装リサイクル推進施設
圧縮・梱包	124	17	委託	容器包装リサイクル推進施設
圧縮・梱包	11	1	委託	容器包装リサイクル推進施設
選別, 圧縮・梱包			委託	容器包装リサイクル推進施設
破碎・圧縮	2,600	419	直営	粗大ごみ処理施設
選別			直営	リサイクルプラザ
破碎	805	154	直営	粗大ごみ処理施設
選別, 圧縮・梱包	1,105	1,105	直営	リサイクルセンター(補助金)
選別, 圧縮・梱包	1,297	696	委託	リサイクルセンター(補助金)
選別, 圧縮・梱包, その他	44	44	直営	その他
破碎・圧縮	118	71	直営	粗大ごみ処理施設
選別, 圧縮・梱包	1,405	515	一部委託	リサイクルセンター(補助金)
選別, 圧縮・梱包	400	205	直営	リサイクルセンター(補助金)
選別, 圧縮・梱包	777	352	委託	リサイクルプラザ
選別, 圧縮・梱包	798	726	委託	リサイクルセンター(補助金)
破碎・圧縮	160	95	委託	粗大ごみ処理施設
選別, 圧縮・梱包	972	805	直営	リサイクルセンター(補助金)

(9) 埋立処分地施設整備状況

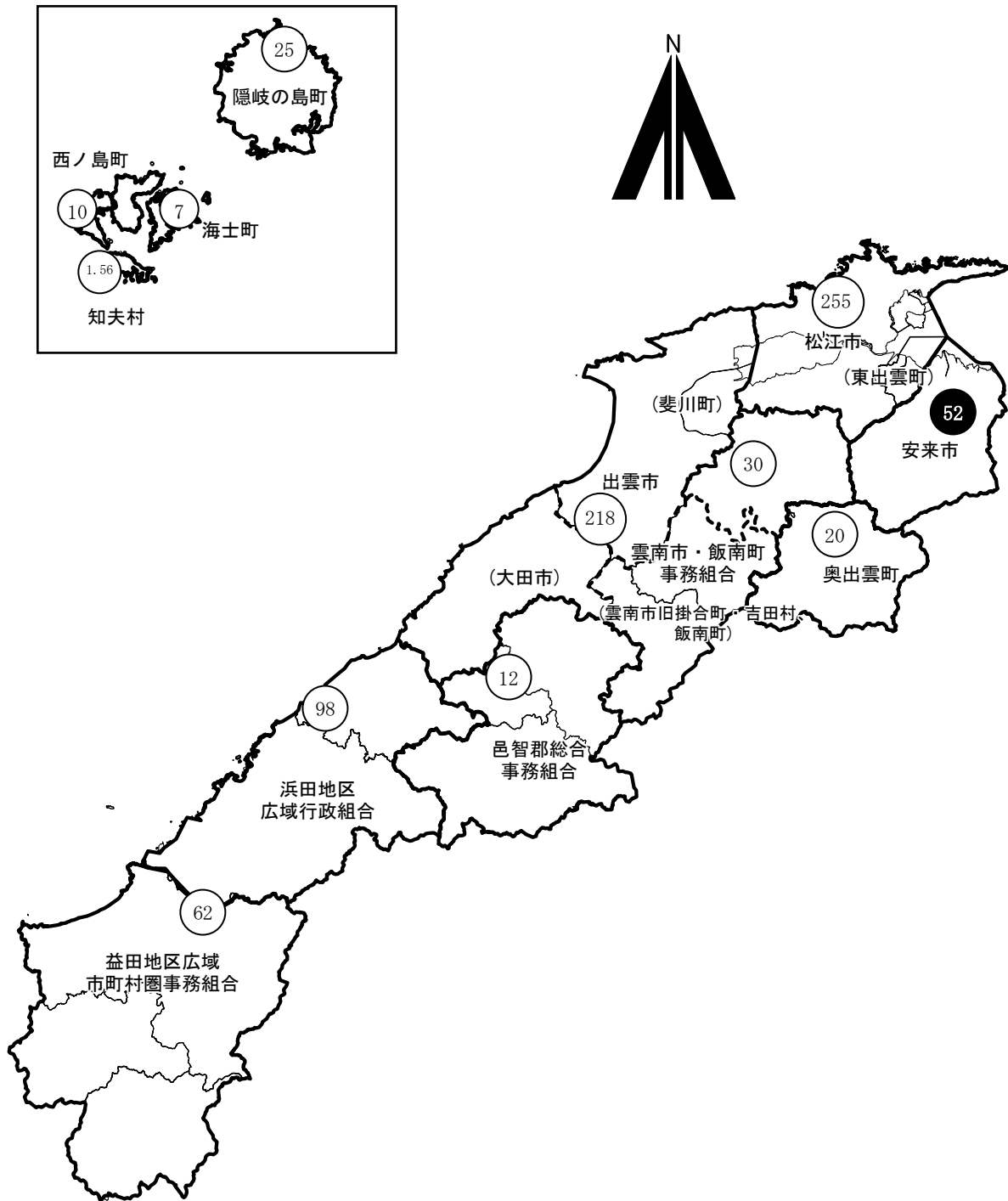
埋立場所	市町村名	施設名称	埋立物								埋立開始年	
			不燃ごみ	粗大ごみ	燃焼ごみ・処理残渣	焼却残渣		溶融飛灰	溶融スラグ	資源ごみ		その他
						主灰	飛灰					
山間	松江市	西持田不燃物処理場	○	○	○							S 63
"	松江市	宍道不燃物処理場最終処分場	○									H 15
"	松江市	美保関不燃物処理場	○		○							H 7
"	松江市	西持田最終処分場				○	○	○	○			H 2
"	松江市	玉湯不燃物処理場			○							S 54
平地	松江市	八束不燃物処理場	○									S 61
山間	松江市	鹿島一般廃棄物処分場	○									S 47
"	松江市	島根一般廃棄物最終処分場	○									H 5
"	松江市	八雲最終処分場				○						S 54
"	松江市	宍道最終処分場				○						H 2
"	東出雲町	東出雲町高尾谷最終処分場	○									S 54
"	東出雲町	東出雲町姫津クリーンセンター	○									H 10
平地	安来市	安来市クリーンセンター穂日島	○		○	○	○					H 5
山間	安来市	安来市広瀬一般廃棄物最終処分場	○		○	○	○					H 3
"	安来市	安来市伯太一般廃棄物最終処分場	○		○	○	○					S 61
"	奥出雲町	仁多クリーンセンター最終処分場	○		○	○	○					H 11
"	奥出雲町	不燃物最終処分場	○									S 54
"	雲南市	加茂町不燃物処理場	○									H 2
"	出雲市	平田不燃物処理センター	○		○	○						S 63
"	出雲市	佐田クリーンセンター	○	○	○					○		H 6
"	出雲市	神西一般廃棄物埋没処理場	○	○	○		○		○			H 7
"	斐川町	斐川クリーンステーション	○		○							H 8
"	斐川町	斐川町不燃物処理場	○	○								S 48
"	大田市	大田不燃物処理場	○	○	○							S 59
"	大田市	温泉津一般廃棄物処分場	○	○	○							H 5
"	大田市	仁摩一般廃棄物処分場	○	○	○						○	S 58
"	浜田市	浜田市三隅一般廃棄物最終処分場	○	○	○							S 63
"	浜田市	浜田市不燃ごみ処理場	○		○	○	○	○	○			H 4
"	浜田市	浜田市埋立処分場	○		○	○	○	○	○			H 23
"	江津市	不燃物最終処分場	○		○	○						S 50
"	江津市	島の星クリーンセンター最終処分場			○	○						H 7
"	益田市	益田市下波田埋立処理場	○			○						H 7
"	益田市	小原最終処分場	○									H 3
平地	海士町	海士町一般廃棄物最終処分場	○		○	○	○					H 10
山間	西ノ島町	西ノ島町一般廃棄物最終処分場	○	○		○	○					H 12
"	隠岐の島町	島後一般廃棄物最終処分場	○		○	○	○					H 13
"	雲南市・飯南町事務組合	いいしクリーンセンター最終処分場	○		○							H 16
"	雲南市・飯南町事務組合	埋立最終処分場	○		○	○	○					H 15
平地	邑智郡総合事務組合	笹畑クリーンセンター最終処分場			○	○	○					H 11
山間	鹿足郡不燃物処理組合	鹿足郡不燃物処理組合埋立処分地施設			○							H 16
	合計											



平成 23 年 3 月 31 日現在

埋立地面積 (m <sup>2</sup> )	全体容量 (m <sup>3</sup> )	埋立容量 (m <sup>3</sup> /年)	埋立量 (t/年) <small>覆土を含まない</small>	残余容量 (m <sup>3</sup> )	遮水の方式	浸出水の処理								運営体制		
						生物処理		砂ろ過	消毒	活性炭	キレート	促進酸化	下水道			
						凝集沈殿	脱窒素無								脱窒素有	
45,700	545,000	17,243	6,114	73,412	底部遮水工,鉛直遮水工										○	一部委託
2,737	6,000	14	埋立中	5,760	底部遮水工										○	一部委託
4,300	16,900	0	埋立中	16,800	底部遮水工	○	○	○	○							直営
22,310	156,641	4,114	5,379	33,215	底部遮水工,鉛直遮水工	○	○	○	○	○	○	○	○	○		直営
6,810	30,000	7,187	埋立中	359	鉛直遮水工											直営
6,597	11,581	0	埋立中	37	底部遮水工	○	○		○							直営
26,500	235,000	0	埋立終了	103,967	遮水なし			○								直営
4,300	16,000	137	埋立中	9,243	底部遮水工	○	○		○							直営
11,600	61,795	0	埋立終了	埋立終了	鉛直遮水工			○	○	○	○					直営
2,700	9,330	0	埋立中	埋立中	底部遮水工	○	○	○	○							直営
15,000	37,500	37,500	埋立終了	埋立終了	底部遮水工	○										
7,057	27,000	3,315	275	10,240	底部遮水工									○		直営
19,000	53,115	0	埋立中	38,436	原地盤利用,鉛直遮水工	○	○	○	○	○	○					直営
4,100	25,157	369	365	10,109	底部遮水工,表面遮水工(キャッピング)	○	○	○	○							直営
5,700	21,032	272	205	6,756	原地盤利用	○	○		○							一部委託
6,190	31,360	1,290	1,081	5,500	表面遮水工(キャッピング)		○	○	○		○					一部委託
16,000	65,000	0	埋立終了	埋立終了	原地盤利用		○	○	○		○					委託
2,808	10,000	9,016	埋立中	9,357.9	原地盤利用,表面遮水工(キャッピング)			○								直営
9,050	58,270	1,262	730	25,796	底部遮水工	○	○	○	○	○	○					直営
2,300	7,734	95	24	2,630	底部遮水工	○	○	○	○							委託
34,700	420,000	20,294	9,050	268,372	底部遮水工									○		委託
6,600	42,227	438	381	27	底部遮水工									○		一部委託
15,501	50,920	0	埋立終了	埋立終了	遮水なし									○		一部委託
14,800	80,600	980	1,200	140	底部遮水工				○	○						直営
3,000	10,076	350	192	4,950	底部遮水工		○	○	○							委託
6,462	21,972	140	54	1,920	底部遮水工		○		○							委託
3,300	18,200	0	埋立中	埋立中	原地盤利用,その他遮水	○										委託
16,000	75,000	855	3,724	埋立中	底部遮水工		○	○	○	○						直営
5,100	62,000	0	埋立前	62,000	覆蓋(屋根)		○	○	○	○						直営
11,009	49,300	0	埋立終了	埋立終了	遮水なし											直営
7,600	43,000	760	612	16,214	底部遮水工,表面遮水工(キャッピング)				○	○	○					直営
18,400	146,629	726	575	26,588	底部遮水工,その他遮水		○	○	○							直営
2,500	7,142	456	181	埋立中	底部遮水工,その他遮水			○	○	○						委託
3,000	12,000	235	235	8,699	原地盤利用,表面遮水工(キャッピング)		○		○							委託
4,200	13,000	760	376	4,114	表面遮水工(キャッピング)		○	○	○							直営
12,000	80,000	5,951	1,915	54,664	底部遮水工,表面遮水工(キャッピング)	○	○	○	○	○	○					直営
630	2,800	46	58	2,380	底部遮水工,覆蓋(屋根),表面遮水工(キャッピング)			○							○	委託
5,200	28,500	1,213	690	15,574	底部遮水工,鉛直遮水工,表面遮水工(キャッピング)	○									○	直営
3,550	14,300	614	441	6,735	底部遮水工		○	○		○	○					一部委託
760	3,100	84	167	2,945	底部遮水工,覆蓋(屋根)		○		○					○		直営
395,071	2,605,181	115,716	34,024	826,939.5												

(10) 焼却施設（溶融施設・ごみ燃料化施設含む）整備状況図（平成23年3月31日現在）



注) 12 施設（ごみ燃料化施設（雲南市・飯南町事務組合を含む）

796.06t/日

○内の数字は処理能力を示す。

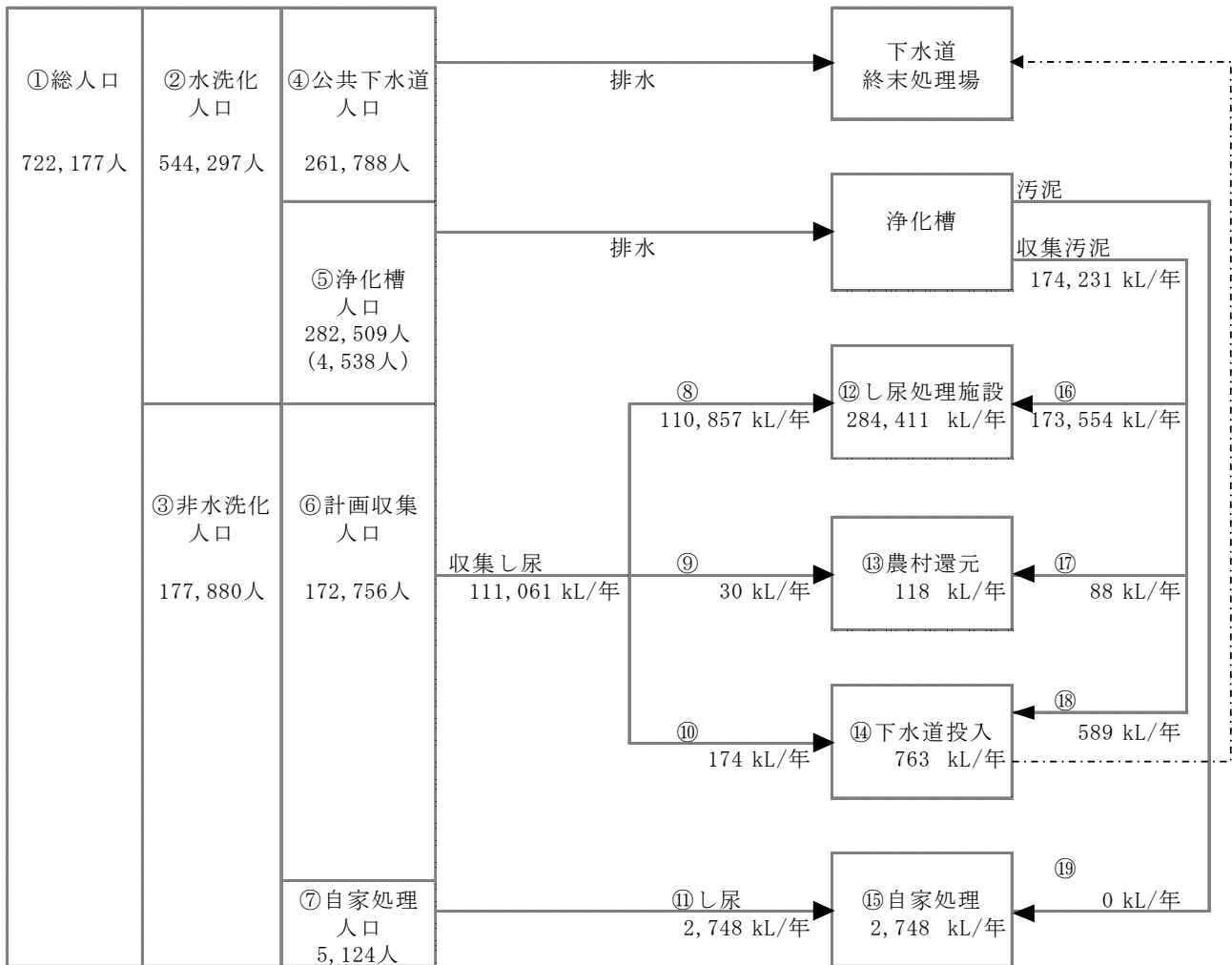
●は休止中施設。

( )の自治体は、それぞれの中継施設で圧縮・梱包処理後、出雲市の処理施設に搬入している。

## 2. し尿処理の概況



(1) し尿処理フロー (平成22年度実績)



浄化槽人口はコミュニティ・プラント含む。  
( )はコミュニティ・プラント人口。

水洗化率	②/①	=	75.4%	
非水洗化率	③/①	=	24.6%	
公共下水道水洗化率	④/①	=	36.2%	
浄化槽水洗化率	⑤/①	=	39.1%	
非水洗化人口における計画収集率	⑥/③	=	97.1%	
非水洗化人口における自家処理率	⑦/③	=	2.9%	
計画処理量(浄化槽汚泥含む)	(⑫+⑬+⑭)	/365	=	781.6 kL/日
総処理量(計画処理量+自家処理量)	(⑫+⑬+⑭+⑮)	/365	=	789.2 kL/日
1人1日当たりし尿計画処理量	(⑧+⑨+⑩)	/⑥/365×1000	=	1.76 L/人・日
1人1日当たりし尿排出量	(⑧+⑨+⑩+⑪)	/③/365×1000	=	1.75 L/人・日
1人1日当たり浄化槽汚泥計画処理量	(⑯+⑰+⑱)	/⑤/365×1000	=	1.69 L/人・日
1人1日当たり浄化槽汚泥排出量	(⑯+⑰+⑱+⑲)	/⑤/365×1000	=	1.69 L/人・日

(2) 衛生処理人口

市町村	総人口 A	生活排水処理施設					
		下水道 B	コミュニティ ・プラント C	農業集落排水 処理施設 D	漁業集落 排水施設 E	合併処理 浄化槽(補) F	その他合併 浄化槽 G
松江市	192,333	135,331	1,609	19,318	6,300	1,807	4,678
東出雲町	14,720	12,145	0	1,776	0	105	0
安来市	42,678	16,621	0	6,598	0	5,448	823
小計	249,731	164,097	1,609	27,692	6,300	7,360	5,501
奥出雲町	14,788	2,623	0	3,638	0	4,048	0
雲南市	43,323	11,564	338	9,449	0	9,601	0
飯南町	5,637	1,976	0	185	0	1,312	0
出雲市	145,831	49,330	199	17,627	2,839	22,614	3,598
斐川町	27,927	11,097	0	8,012	0	946	163
小計	237,506	76,590	537	38,911	2,839	38,521	3,761
大田市	39,157	4,363	0	598	0	3,516	2,464
川本町	3,899	0	0	380	0	797	481
美郷町	5,570	805	0	1,083	0	1,442	231
邑南町	12,016	2,478	0	4,006	0	2,870	364
浜田市	59,419	3,815	1,766	3,630	857	3,435	6,674
江津市	26,240	3,581	0	2,394	0	2,878	2,000
益田市	50,814	793	513	3,938	0	2,307	7,399
津和野町	8,712	1,795	0	55	0	1,769	160
吉賀町	6,950	1,432	0	465	0	989	276
小計	212,777	19,062	2,279	16,549	857	20,003	20,049
海士町	2,377	981	0	0	485	363	0
西ノ島町	3,255	189	0	0	1,223	145	0
知夫村	647	0	0	0	609	0	0
隠岐の島町	15,884	869	113	898	1,903	1,772	932
小計	22,163	2,039	113	898	4,220	2,280	932
合計	722,177	261,788	4,538	84,050	14,216	68,164	30,243

注) D~Hは島根県独自調査結果

(平成 22 年度, 単位 : 人)

单独处理 浄化槽 H	人 口 内 訳				汚水衛生 処理率 (%) I / A	水洗化率 (%) J / A
	汚水衛生 処理人口 I B+C+D+E+F+G	水洗化人口 J H+I	非水洗化人口			
			計画収集 人口 K	自家処理 人口 L		
8,392	169,043	177,435	14,688	210	87.9	92.3
132	14,026	14,158	562	0	95.3	96.2
3,979	29,490	33,469	9,209	0	69.1	78.4
12,503	212,559	225,062	24,459	210	85.1	90.1
0	10,309	10,309	4,365	114	69.7	69.7
1,490	30,952	32,442	10,881	0	71.4	74.9
247	3,473	3,720	1,821	96	61.6	66.0
15,811	96,207	112,018	33,813	0	66.0	76.8
1,067	20,218	21,285	6,642	0	72.4	76.2
18,615	161,159	179,774	57,522	210	67.9	75.7
5,066	10,941	16,007	22,874	276	27.9	40.9
778	1,658	2,436	1,463	0	42.5	62.5
374	3,561	3,935	1,635	0	63.9	70.6
0	9,718	9,718	2,298	0	80.9	80.9
17,038	20,177	37,215	20,778	1,426	34.0	62.6
6,560	10,853	17,413	8,562	265	41.4	66.4
15,535	14,950	30,485	20,280	49	29.4	60.0
1,734	3,779	5,513	2,301	898	43.4	63.3
234	3,162	3,396	2,727	827	45.5	48.9
47,319	78,799	126,118	82,918	3,741	37.0	59.3
203	1,829	2,032	345	0	76.9	85.5
1,088	1,557	2,645	610	0	47.8	81.3
0	609	609	38	0	94.1	94.1
1,570	6,487	8,057	6,864	963	40.8	50.7
2,861	10,482	13,343	7,857	963	47.3	60.2
81,298	462,999	544,297	172,756	5,124	64.1	75.4

(3) し尿処理の状況(市町村別)

市町村	収集量									
	直営			委託			許可			合計
	し尿	浄化槽汚泥	計	し尿	浄化槽汚泥	計	し尿	浄化槽汚泥	計	
松江市	0	0	0	5,650	0	5,650	686	12,415	13,101	18,751
東出雲町	0	0	0	389	0	389	0	311	311	700
安来市	0	0	0	0	0	0	5,746	6,842	12,588	12,588
小計	0	0	0	6,039	0	6,039	6,432	19,568	26,000	32,039
奥出雲町	0	0	0	0	0	0	2,818	4,597	7,415	7,415
雲南市	0	0	0	0	0	0	7,672	15,474	23,146	23,146
飯南町	0	0	0	0	0	0	1,131	2,070	3,201	3,201
出雲市	0	0	0	0	0	0	18,030	36,608	54,638	54,638
斐川町	0	0	0	0	0	0	2,668	5,164	7,832	7,832
小計	0	0	0	0	0	0	32,319	63,913	96,232	96,232
大田市	0	0	0	0	0	0	18,645	9,397	28,042	28,042
川本町	0	0	0	0	0	0	691	2,093	2,784	2,784
美郷町	0	0	0	0	0	0	1,043	1,633	2,676	2,676
邑南町	0	0	0	0	0	0	1,203	4,241	5,444	5,444
浜田市	0	0	0	0	0	0	14,236	26,262	40,498	40,498
江津市	0	0	0	0	0	0	6,265	9,652	15,917	15,917
益田市	0	0	0	740	0	740	11,302	24,374	35,676	36,416
津和野町	0	0	0	0	0	0	2,475	4,593	7,068	7,068
吉賀町	0	0	0	0	0	0	2,175	1,394	3,569	3,569
小計	0	0	0	740	0	740	58,035	83,639	141,674	142,414
海士町	0	0	0	0	0	0	174	589	763	763
西ノ島町	0	0	0	0	0	0	837	1,343	2,180	2,180
知夫村	30	0	30	0	0	0	0	88	88	118
隠岐の島町	0	0	0	0	0	0	6,455	5,091	11,546	11,546
小計	30	0	30	0	0	0	7,466	7,111	14,577	14,607
合計	30	0	30	6,779	0	6,779	104,252	174,231	278,483	285,292



(平成 22 年度, 単位 : kL)

計画処理量									自家処理量	総処理量
し尿処理施設	下水道投入	農村還元	し尿	し尿処理施設	下水道投入	農村還元	浄化槽汚泥	合計		
									6,336	0
389	0	0	389	311	0	0	311	700	0	700
5,746	0	0	5,746	6,842	0	0	6,842	12,588	0	12,588
12,471	0	0	12,471	19,568	0	0	19,568	32,039	98	32,137
2,818	0	0	2,818	4,597	0	0	4,597	7,415	68	7,483
7,672	0	0	7,672	15,474	0	0	15,474	23,146	0	23,146
1,131	0	0	1,131	2,070	0	0	2,070	3,201	6	3,207
18,030	0	0	18,030	36,608	0	0	36,608	54,638	0	54,638
2,668	0	0	2,668	5,164	0	0	5,164	7,832	0	7,832
32,319	0	0	32,319	63,913	0	0	63,913	96,232	74	96,306
18,645	0	0	18,645	9,397	0	0	9,397	28,042	225	28,267
691	0	0	691	2,093	0	0	2,093	2,784	0	2,784
1,043	0	0	1,043	1,633	0	0	1,633	2,676	0	2,676
1,203	0	0	1,203	4,241	0	0	4,241	5,444	0	5,444
14,236	0	0	14,236	26,262	0	0	26,262	40,498	525	41,023
6,265	0	0	6,265	9,652	0	0	9,652	15,917	135	16,052
12,042	0	0	12,042	24,374	0	0	24,374	36,416	25	36,441
2,475	0	0	2,475	4,593	0	0	4,593	7,068	966	8,034
2,175	0	0	2,175	1,394	0	0	1,394	3,569	0	3,569
58,775	0	0	58,775	83,639	0	0	83,639	142,414	1,876	144,290
0	174	0	174	0	589	0	589	763	0	763
837	0	0	837	1,343	0	0	1,343	2,180	0	2,180
0	0	30	30	0	0	88	88	118	0	118
6,455	0	0	6,455	5,091	0	0	5,091	11,546	700	12,246
7,292	174	30	7,496	6,434	589	88	7,111	14,607	700	15,307
110,857	174	30	111,061	173,554	589	88	174,231	285,292	2,748	288,040

(4) し尿処理施設整備状況

設置主体	施設名称	所在地	竣工年次	規模(kl/日)	資源化能力(kl/日)	汚水処理
松江市	川向クリーンセンター	松江市竹矢町字川向 1439-4 0852-37-1045	H 10	70		高負荷, 一次処理
安来市	安来市対仙浄園し尿処理場	安来市東赤江町871 0854-22-2287	H 3	50		高負荷
出雲市	出雲環境センター	出雲市西園町4295-34 0853-28-0111	H 16	193	3	高負荷, 膜分離
大田市	大田し尿処理場	大田市静間町笹山 1797の20 0854-82-6749	H 7	73		高負荷
浜田市	浜田浄苑	浜田市治和町口742-1 0855-27-2797	H 8	125		高負荷, 膜分離
江津市	江津浄化センター	江津市敬川町2326 0855-53-0835	H 元	40		好二段
益田市	久城が浜センター	益田市久城町1199の1 0856-22-1143	H 4	108		高負荷
隠岐の島町	島後クリーンセンター	隠岐郡隠岐の島町加茂 08512-2-5897	H 元	27	1	高負荷
西ノ島町	西ノ島町汚泥再生処理センター「びわ苑」	隠岐郡西ノ島町別府 365の2 08514-7-8366	S 63	10		高負荷
雲南環境衛生組合	雲南クリーンセンター	雲南市木次町里方568 0854-42-0481	H 3	90	4	標脱
邑智郡総合事務組合	志谷苑	邑智郡川本町大字因原 701-1 0855-72-0059	H 9	43		高負荷, 膜分離
鹿足郡環境衛生組合	し尿処理施設	鹿足郡津和野町滝本668 08567-4-0301	S 59	27	0.9471	標脱
合計		12施設		856	8.9471	

注) 好二段……………好気性処理のうち二段活性汚泥処理方式  
 高負荷……………高負荷脱窒素処理方式  
 一次処理……………一次処理後に下水道に放流

標脱……………標準脱窒素処理方式 (旧低二段)  
 膜分離……………膜分離処理方式

平成 23 年 3 月 31 日現在

処理方式		処理量				資源化量		運 転 管 理 体 制	関 係 市 町 村
汚泥処理	資源化 処理	し尿 (kl/年度)	浄化槽 汚泥 (kl/年度)	有機性 廃棄物 (t/年度)	その他 (t/年度)	堆肥化等 の固形物 (t/年度)	資源化量 種別		
その他		6,039	11,545					委託	(東出雲町)
脱水, 乾燥, 焼却	堆肥化	5,746	6,842			10		直営	
脱水	堆肥化	20,698	41,772			481		委託	(斐川町)
脱水, その他		18,645	9,397					直営	
脱水, 焼却		14,236	26,262					直営	
焼却		5,874	9,305					委託	
脱水	その他	12,042	24,374					直営	
脱水, 乾燥	堆肥化	6,455	5,091			11		一部委託	
脱水	その他	837	1,343					委託	
脱水	堆肥化	12,307	23,322			277		一部委託	奥出雲町 雲南市 飯南町 (松江市宍道町)
脱水		3,327	8,314					一部委託	川本町 美郷町 邑南町 (江津市桜江町)
脱水	堆肥化, その他	4,650	4,521		1,466	303		直営	津和野町 吉賀町
		110,856	172,088		1,466	1,082			

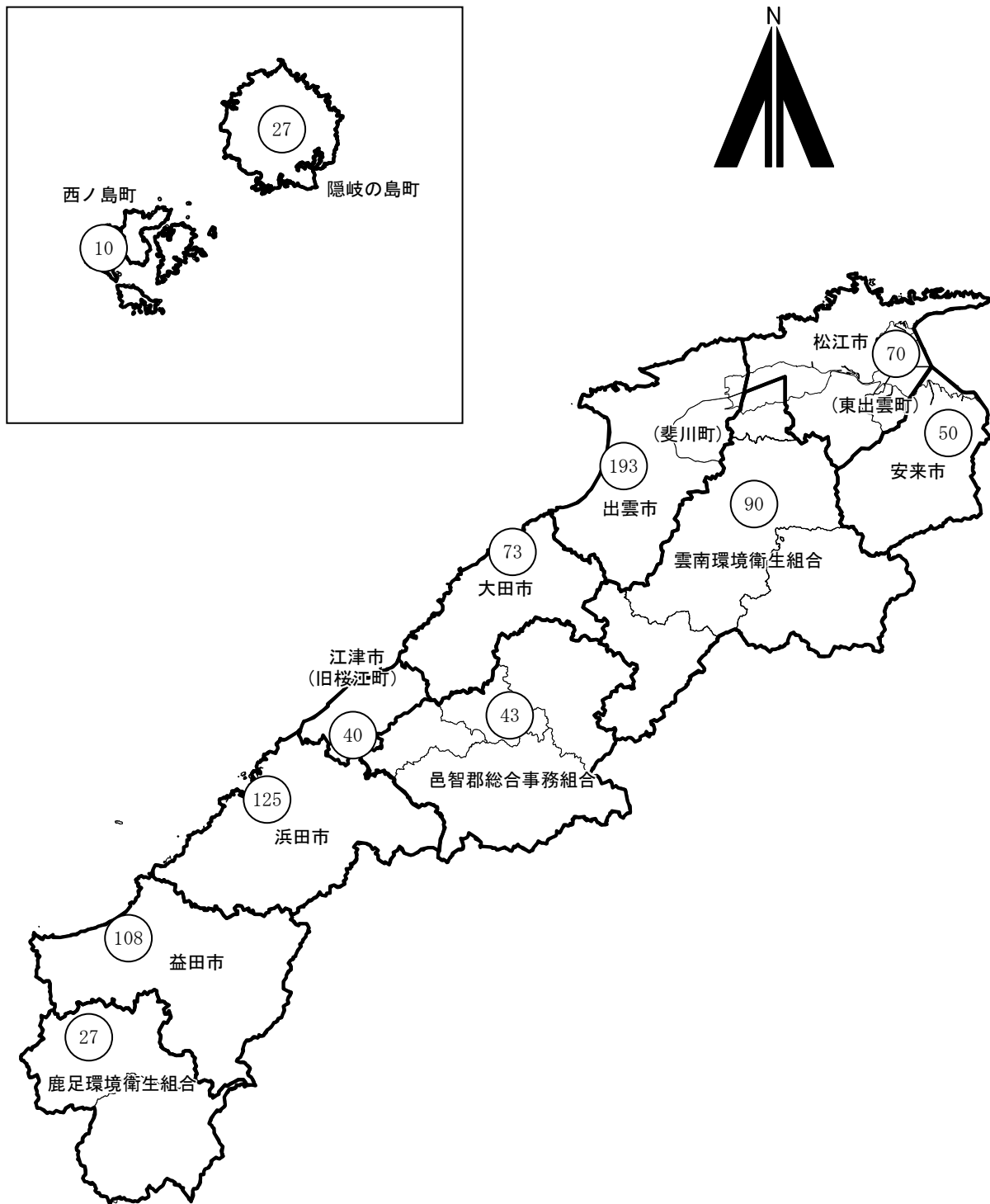
(5) コミュニティプラント施設整備状況

平成 23 年 3 月 31 日現在稼動

市町村	施設名称	計画処理人口	汚水処理量	計画 1日最大汚水量	管理体制	竣工年次	処理方式	実処理人口
松江市	松江市朝日ヶ丘団地地域し尿処理施設	3,246 人	150,083 m <sup>3</sup> /年	680 m <sup>3</sup> /日	委託	S 63 年	長時間ばっ気	1,609 人
雲南市	中山浄化センター	710 人	27,543 m <sup>3</sup> /年	234 m <sup>3</sup> /日	委託	H 14 年	回分式活性汚泥	338 人
出雲市	出雲市武志団地地域し尿処理施設	444 人	45,000 m <sup>3</sup> /年	124 m <sup>3</sup> /日	委託	S 60 年	回転板接触	199 人
浜田市	浜田市竹迫住宅団地地域し尿処理施設	1,250 人	66,722 m <sup>3</sup> /年	400 m <sup>3</sup> /日	委託	H 元 年	長時間ばっ気	935 人
浜田市	浜田市笠柄住宅団地地域し尿処理施設	1,208 人	74,664 m <sup>3</sup> /年	360 m <sup>3</sup> /日	委託	H 2 年	長時間ばっ気	652 人
浜田市	浜田市東福井住宅団地コミュニティ・プラント	282 人	17,472 m <sup>3</sup> /年	100 m <sup>3</sup> /日	委託	H 8 年	長時間ばっ気	179 人
益田市	益田市九城団地地域し尿処理施設	1,112 人	81,252 m <sup>3</sup> /年	381 m <sup>3</sup> /日	委託	S 47 年	長時間ばっ気	513 人
隠岐の島町	奥津戸コミュニティプラント	165 人	10,826 m <sup>3</sup> /年	55 m <sup>3</sup> /日	委託	H 12 年	接触ばっ気	113 人
合 計	8施設	8,417 人	473,562 m <sup>3</sup> /年	2,334 m <sup>3</sup> /日				4,538 人

注) 接触ばっ気……………接触ばっ気処理方式  
 回分式活性汚泥…回分式活性汚泥処理方式  
 回転板接触……………回転板接触処理方式  
 長時間ばっ気……………長時間ばっ気処理方式

(6) し尿処理施設整備状況図（平成23年3月31日現在）



注) 12 施設

856t/日

○内の数字は処理能力を示す。

( ) の自治体は、処理委託している。



### 3. 廃棄物処理事業の概要





(1) 廃棄物処理事業従事職員

(平成22年度, 単位: 人)

市町村	ごみ							し尿							合計
	一般職		技能職				小計	一般職		技能職				小計	
	事務系	技術系	収集・運搬	中間	最終	その他		事務系	技術系	収集・運搬	中間	最終	その他		
松江市	44	48		5			97	2						2	99
東出雲町	1			2	6		9								9
安来市	3			2	2		7				4			4	11
奥出雲町	1			5	2	1	9								9
雲南市	3						3								3
飯南町	1						1								1
出雲市	32						32	1						1	33
斐川町	2	1					3								3
大田市	6	5	16	1			28	2	4				4	10	38
川本町	1						1	1						1	2
美郷町	1						1								1
邑南町	3						3								3
浜田市	10		13				23	1						1	24
江津市	2	1		1	1		5	1	1					2	7
益田市	5		7				12		7					7	19
津和野町	2						2								2
吉賀町	1						1								1
海士町	1		2	3	1		7								7
西ノ島町		2	4				6								6
知夫村	1						1								1
隠岐の島町	7		6	4			17								17
合計	127	57	48	23	12	1	268	8	12		4		4	28	296
雲南環境衛生組合								2	1					3	3
鹿足郡環境衛生組合								2	4					6	6
益田地区広域市町村圏事務組合	1						1								1
鹿足郡不燃物処理組合		2		2			4								4
雲南市・飯南町事務組合	3			11	1		15								15
邑智郡総合事務組合	1	4					5	1						1	6
浜田地区広域行政組合	5	7					12		4					4	16
合計	10	13		13	1		37	5	9					14	51

(2) 委託・許可件数

(平成22年度, 単位: 件)

市町村	ごみ								し尿							
	委託業 (法第6条)				許可業 (法第7条)				委託業 (法第6条)				許可業 (法第7条)			
	収集	中間	最終	計	収集	中間	最終	計	収集	中間	最終	計	収集	中間	最終	計
松江市	10			10	20	3		23	1			1	11			11
東出雲町	2	4	1	7	15			15	1			1	6			6
安来市	5			5	8	2		10					3			3
奥出雲町	3			3	4			4					4			4
雲南市					5	2		7					7			7
飯南町					2			2					1			1
出雲市	10	2		12	33	8		41					7			7
斐川町	7	3	2	12	28	1	1	30								
大田市	6	1		7	35			35					3			3
川本町																
美郷町													2	1		3
邑南町																
浜田市	6	1		7	12	3		15					5			5
江津市	4			4	4			4					4			4
益田市	7	2		9	16			16	1			1	4			4
津和野町	2			2	4			4					4			4
吉賀町	4			4									5			5
海士町													2			2
西ノ島町	2			2									2			2
知夫村	1	1	1	3												
隠岐の島町	1	2		3	1			1	1			1	1			1
合 計	70	16	4	90	187	19	1	207	4			4	71	1		72
雲南環境衛生組合																
鹿足郡環境衛生組合																
益田地区広域市町村圏事務組合																
鹿足郡不燃物処理組合																
雲南市・飯南町事務組合	7	7		14	38			38								
邑智郡総合事務組合	3			3												
浜田地区広域行政組合																
合 計	10	7		17	38			38								

## (3) 一般廃棄物処理事業者等関係整備状況

(平成 22 年度)

市町村	市町村内に主たる 事務所を有する業者数			従業員数(人)			
	ごみ	し尿	合計	収集運搬	中間処理	最終処分	合計
松江市	14	9	22	312	37	1	350
東出雲町	1		1	4			4
安来市	9	2	10	92	12		104
奥出雲町	3	1	4	13			13
雲南市	3	5	8	54	14		68
飯南町	1		1	12	10	1	23
出雲市	31	5	32	393	58		451
斐川町	4	1	5	52	18	18	88
大田市	17	3	20	97			97
川本町	2	1	2	43			43
美郷町		1	1		33		33
邑南町	1		1	6			6
浜田市	12	5	17	198	30		220
江津市	8	4	9	65			65
益田市	16	4	20	258	17		275
津和野町	4		4	16			16
吉賀町	4		4	13			13
海士町		1	1	3	3		3
西ノ島町	2	2	4	4			4
知夫村							
隠岐の島町		1	1	6			6
合 計	132	45	167	1,641	232	20	1,882

(4) 廃棄物事業経費 (市町村別)

①ごみ処理

市町村名	歳入						合計	歳出					
	特定財源							建設・改良費					
	国庫 支出金	県 支出金	地方債	使用料 手数料	その他	一般財源		工事費				調査費	組合 分担金
							収集運搬	中間処理	最終	その他			
松江市	1,806,865	1,990	4,865,400	430,476	1,079,285	1,781,264	9,965,280		7,545,824	21,102			
東出雲町				25,136	1,021	134,114	160,271						
安来市				99,016	18,898	433,536	551,450						
小計	1,806,865	1,990	4,865,400	554,628	1,099,204	2,348,914	10,677,001		7,545,824	21,102			
奥出雲町	80,535		76,900	25,938		85,421	268,794		45,675	123,825	5,198		
雲南市						352,521	352,521						
飯南町						86,816	86,816						
出雲市		9,318	38,500	526,623	370,551	547,507	1,492,499			53,692			
斐川町				44,783	72	142,805	187,660						
小計	80,535	9,318	115,400	597,344	370,623	1,215,070	2,388,290		45,675	177,517	5,198		
大田市	132,336		53,100	91,284	20,568	669,710	966,998		368,750	60,813		22,935	
川本町						72,830	72,830						
美郷町						75,223	75,223						
邑南町						155,143	155,143						
浜田市	372,403			131,577	75,887	1,752,853	2,332,720		49,438	1,256,039			
江津市				28,113	24,985	249,511	302,609						
益田市					97,943	662,358	760,301						187,606
津和野町				16,725		118,134	134,859						28,406
吉賀町				9,182	83,271		92,453						24,533
小計	504,739		53,100	276,881	302,654	3,755,762	4,893,136		418,188	1,316,852		22,935	240,545
海士町				10,402	13,943	50,154	74,499						
西ノ島町				15,052	2,194	56,637	73,883		11,511				
知夫村				3,468		15,568	19,036						
隠岐の島町	72,097		41,700	64,989	1,794	212,972	393,552		55,650				
小計	72,097		41,700	93,911	17,931	335,331	560,970		67,161				
合計	2,464,236	11,308	5,075,600	1,522,764	1,790,412	7,655,077	18,519,397		8,076,848	1,515,471	5,198	22,935	240,545

②し尿処理

市町村名	歳入						合計	歳出					
	特定財源							建設・改良費					
	国庫 支出金	県 支出金	地方債	使用料 手数料	その他	一般財源		工事費				調査費	組合 分担金
							収集運搬	中間処理	最終	その他			
松江市				96,952	9,162	91,207	197,321						
東出雲町				6,076		6,947	13,023						
安来市	2,765					83,954	86,719					7,883	
小計	2,765			103,028	9,162	182,108	297,063					7,883	
奥出雲町						27,192	27,192						
雲南市						78,420	78,420						
飯南町						13,179	13,179						
出雲市				47,372	31,240	172,285	250,897						
斐川町						46,176	46,176						
小計				47,372	31,240	337,252	415,864						
大田市			43,500		9	106,109	149,618						
川本町						25,950	25,950						
美郷町						25,329	25,329						
邑南町						51,637	51,637						
浜田市				23,624		146,865	170,489		42,369				
江津市				13,281		93,885	107,166						
益田市				81	15,259	145,875	161,215						
津和野町						48,312	48,312						
吉賀町						28,612	28,612						
小計			43,500	36,986	15,268	672,574	768,328		42,369				
海士町						231	231						
西ノ島町	149,546		344,200	6,229	305	50,389	550,669		525,032				
知夫村				220		86	306						
隠岐の島町	28,623		690			46,130	75,443		693				
小計	178,169		344,890	6,449	305	96,836	626,649		525,725				
合計	180,934		388,390	193,835	55,975	1,288,770	2,107,904		568,094			7,883	

(平成 22 年度, 単位: 千円)

出														小計	その他	合計
小計	人件費	処理及び維持管理費			車両等	委託費				組合 分担金	研究 調査費					
		収集運搬	中間処理	最終処分		収集運搬	中間処理	最終処分	その他							
7,566,926	795,698	6,367	332,858	63,629	36,978	631,889	383,425	10,435						2,261,279	137,075	9,965,280
	18,720	1,456	3,892	4,213		46,678	85,312							160,271		160,271
	63,073	10,189	11,880	3,351		126,580	328,211	705						547,580	3,870	551,450
7,566,926	877,491	18,012	348,630	71,193	36,978	805,147	796,948	11,140				3,591		2,969,130	140,945	10,677,001
174,698	16,877	8,433	17,220	5,000		15,624	1,994	8,162						73,310	20,786	268,794
										352,521				352,521		352,521
										86,816				86,816		86,816
53,692	200,007		292,018	31,919		416,227	295,428	54,323	26,759					1,316,681	122,126	1,492,499
	19,898		10,231	1,220		1,067	98,931	3,932	11,254					146,533	41,127	187,660
228,390	236,782	8,433	319,469	38,139		432,918	396,353	66,417	38,013	439,337				1,975,861	184,039	2,388,290
452,498	131,214	7,763	100,332	11,414	5,133	68,506	77,863	90,213						492,438	22,062	966,998
										72,830				72,830		72,830
										75,223				75,223		75,223
										155,143				155,143		155,143
1,305,477	118,783	2,989	38,735		5,548	249,575	114,081		6,158	467,948				1,003,817	23,426	2,332,720
	32,730		26,462	1,216		57,248	10,730	2,040	12	172,171				302,609		302,609
187,606	89,193	7,451	156	804		136,471	72,827	22,372		239,476				568,750	3,945	760,301
28,406						42,281				64,172				106,453		134,859
24,533						24,609				43,311				67,920		92,453
1,998,520	371,920	18,203	165,685	13,434	10,681	578,690	275,501	114,625	6,170	1,290,274				2,845,183	49,433	4,893,136
	30,126	4,033	6,491	2,690			26,749	4,410						74,499		74,499
11,511	23,616	1,244	11,432	2,317			19,115	1,121						58,845	3,527	73,883
		4,332	5,867				5,484	2,718	635					19,036		19,036
55,650	129,815	8,426	111,198	4,519	1,107	14,892	43,492	2,063						315,512	22,390	393,552
67,161	183,557	18,035	129,121	15,393	1,107	14,892	94,840	10,312	635					467,892	25,917	560,970
9,860,997	1,669,750	62,683	962,905	138,159	48,766	1,831,647	1,563,642	202,494	44,818	1,729,611	3,591			8,258,066	400,334	18,519,397

(平成 22 年度, 単位: 千円)

出														小計	その他	合計
小計	人件費	処理及び維持管理費			車両等	委託費				組合 分担金	研究 調査費					
		収集運搬	中間処理	最終処分		収集運搬	中間処理	最終処分	その他							
	16,406		69,987			55,837	43,072		10,714					196,016	1,305	197,321
						3,870	9,153							13,023		13,023
7,883	34,011		38,813				3,771				1,735			78,330	506	86,719
7,883	50,417		108,800			59,707	55,996		10,714		1,735			287,369	1,811	297,063
										27,192				27,192		27,192
										78,420				78,420		78,420
										13,179				13,179		13,179
	2,442		4,126				239,820							246,388	4,509	250,897
							27,393							27,393	18,783	46,176
	2,442		4,126				267,213			118,791				392,572	23,292	415,864
	55,063		78,864				15,691							149,618		149,618
										25,950				25,950		25,950
										25,329				25,329		25,329
										51,637				51,637		51,637
42,369	8,695		82,097							37,328				128,120		170,489
	5,619		48,221				41,267		37	12,022				107,166		107,166
	56,154		85,890				19,090							161,134	81	161,215
										48,312				48,312		48,312
										28,612				28,612		28,612
42,369	125,531		295,072				76,048		37	229,190				725,878	81	768,328
			231											231		231
525,032			12,120				13,461							25,581	56	550,669
							176							306		306
693			50,937				23,813			130				74,750		75,443
525,725			63,288				37,450							100,868	56	626,649
575,977	178,390		471,286			59,707	436,707		10,881	347,981	1,735			1,506,687	25,240	2,107,904

(5) 廃棄物事業経費（事務組合別）

①ごみ処理

組 合 名	歳 入								建設・改良費			
	特 定 財 源						一般財源	合計	工 事 費			
	国庫 支出金	県 支出金	地方債	使用料 手数料	市町村 負担金	その他			収集運搬	中間処理	最終処分	その他
雲南市・飯南町 事務組合			34,600	87,638	439,337	202	8,010	569,787			490	
邑智郡総合 事務組合			439,300	40,082	303,196	25,051	22,293	829,922		474,495		
浜田地区 広域行政組合				60,842	640,119	19,004	565	720,530				
益田地区広域 市町村圏事務組合				34,101	531,017	201	10,936	576,255		240,546		
鹿足郡不燃物 処理組合					56,487	7,564		64,051				
合計			473,900	222,663	1,970,156	52,022	41,804	2,760,545		715,041	490	

②し尿処理

組 合 名	歳 入								建設・改良費			
	特 定 財 源						一般財源	合計	工 事 費			
	国庫 支出金	県 支出金	地方債	使用料 手数料	市町村 負担金	その他			収集運搬	中間処理	最終処分	その他
浜田地区 広域行政組合					37,328			37,328				
雲南環境衛生組合				19,814	118,791		7,684	146,289				
邑智郡総合事務組合				9,700	114,938	20,045	6,212	150,895		21,294		
鹿足郡環境衛生組合				5,320	76,924			82,244				
合計				34,834	347,981	20,045	13,896	416,756		21,294		

(平成 22 年度, 単位 : 千円)

歳 出														
処理及び維持管理費														
調査費	小計	人件費	処理費			車輛等	委託費				調査費	小計	その他	合計
			収集運搬	中間処理	最終処分		収集運搬	中間処理	最終処分	その他				
	490	133,853	1,562	192,715	3,415		122,999	109,082	2,070	3,555		569,251	46	569,787
	474,495	43,486		54,420	4,407		52,093	62,427	4,769		24,795	246,397	109,030	829,922
		84,878		894				585,275				671,047	49,483	720,530
	240,546	13,420	485					306,342				320,247	15,462	576,255
		27,973		14,645	40			19,198				61,856	2,195	64,051
	715,531	303,610	2,047	262,674	7,862		175,092	1,082,324	6,839	3,555	24,795	1,868,798	176,216	2,760,545

(平成 22 年度, 単位 : 千円)

歳 出														
処理及び維持管理費														
調査費	小計	人件費	処理費			車輛等	委託費				調査費	小計	その他	合計
			収集運搬	中間処理	最終処分		収集運搬	中間処理	最終処分	その他				
		37,328										37,328		37,328
		13,830	7,556	115,534								136,920	9,369	146,289
	21,294	7,213		36,391			3,029	70,119			1,181	117,933	11,668	150,895
		45,834		32,737						3,673		82,244		82,244
	21,294	104,205	7,556	184,662			3,029	70,119	3,673		1,181	374,425	21,037	416,756





## 4. 浄化槽整備状況



(1) 年度別浄化槽設置状況

保健所		年度									
		13	14	15	16	17	18	19	20	21	22
松江	設置基数	15,384	14,503	13,867	13,319	13,318	12,904	12,424	8,241	7,926	7,758
	増加数	-1,004	-881	-636	-548	-1	-414	-480	-4,183	-315	-168
	増加率(%)	▲ 6.1	▲ 5.7	▲ 4.4	▲ 4.0	▲ 0.0	▲ 3.1	▲ 3.7	▲ 33.7	▲ 36.2	▲ 5.9
雲南	設置基数	5,160	5,456	5,906	6,341	6,580	6,629	6,329	5,473	5,578	5,687
	増加数	278	296	450	435	239	49	-300	-856	105	109
	増加率(%)	5.7	5.7	8.2	7.4	3.8	0.7	▲ 4.5	▲ 13.5	▲ 11.9	△ 3.9
出雲	設置基数	17,794	18,270	18,774	19,335	19,845	19,950	19,958	16,311	16,301	16,628
	増加数	505	476	504	561	510	105	8	-3,647	-10	327
	増加率(%)	2.9	2.7	2.8	3.0	2.6	0.5	0.0	▲ 18.3	▲ 18.3	△ 1.9
県央	設置基数	7,412	7,709	8,100	8,007	8,407	8,638	8,812	7,985	8,097	8,198
	増加数	315	297	391	-93	400	231	174	-827	112	101
	増加率(%)	4.4	4.0	5.1	▲ 1.1	5.0	2.7	2.0	▲ 9.4	▲ 8.1	△ 2.7
浜田	設置基数	15,114	15,370	15,620	16,207	16,369	16,252	16,363	14,556	14,697	14,803
	増加数	291	256	250	587	162	-117	111	-1,807	141	106
	増加率(%)	2.0	1.7	1.6	3.8	1.0	▲ 0.7	0.7	▲ 11.0	▲ 10.2	△ 1.7
益田	設置基数	11,781	12,105	12,361	12,445	12,505	12,640	12,719	12,361	12,393	12,489
	増加数	326	324	256	84	60	135	79	-358	32	96
	増加率(%)	2.8	2.8	2.1	0.7	0.5	1.1	0.6	▲ 2.8	▲ 2.6	△ 1.0
隠岐	設置基数	2,556	2,654	2,784	2,855	2,926	2,990	3,053	2,746	2,693	2,705
	増加数	57	98	130	71	71	64	63	-307	-53	12
	増加率(%)	2.3	3.8	4.9	2.6	2.5	2.2	2.1	▲ 10.1	▲ 11.8	▲ 1.5
合計	設置基数	75,201	76,067	77,412	78,509	79,950	80,003	79,658	67,673	67,685	68,268
	増加数	768	866	1,345	1,097	1,441	53	-345	-11,985	12	583
	増加率(%)	1.0	1.2	1.8	1.4	1.8	0.1	▲ 0.4	▲ 15.0	▲ 15.0	△ 0.9

(2) 市町村別・規模別浄化槽設置状況 (平成22年度末)

(単位: 基)

H C	規模 市町村	5~10人	11~20人	21~50人	51~100人	101 ~200人	201 ~500人	501 ~1000人	1001人~	計
		松江	松江市	3,050	289	318	72	47	24	16
	東出雲町	230	19	12	4	1				266
	安来市	3,227	145	196	45	31	9	3	2	3,658
	小計	6,507	453	526	121	79	33	19	20	7,758
雲南	奥出雲町	1,234	39	69	8	3	6	5	4	1,368
	雲南市	3,311	139	169	29	17	15	4	10	3,694
	飯南町	557	17	25	13	9	4			625
	小計	5,102	195	263	50	29	25	9	14	5,687
出雲	出雲市	12,808	845	1,059	174	83	59	21	20	15,069
	斐川町	1,394	48	92	9	7	4	1	4	1,559
	小計	14,202	893	1,151	183	90	63	22	24	16,628
県央	大田市	4,549	300	440	85	47	28	4	6	5,459
	川本町	601	67	65	24	8	7	3		775
	美郷町	626	25	33	7	5	4	2		702
	邑南町	1,158	29	41	12	5	5	10	2	1,262
	小計	6,934	421	579	128	65	44	19	8	8,198
浜田	浜田市	8,344	741	796	154	82	54	17	13	10,201
	江津市	4,010	200	299	48	17	22	4	2	4,602
	小計	12,354	941	1,095	202	99	76	21	15	14,803
益田	益田市	8,740	600	708	146	78	41	9	10	10,332
	津和野町	1,241	80	87	20	6	7	4		1,445
	吉賀町	601	26	62	11	6	4	1	1	712
	小計	10,582	706	857	177	90	52	14	11	12,489
隠岐	海士町	327	10	11	3		1			352
	西ノ島町	337	22	30	6	5	1		2	403
	知夫村	25	3	1	1				1	31
	隠岐の島町	1,534	131	161	46	24	14	7	2	1,919
	小計	2,223	166	203	56	29	16	7	5	2,705
合計		57,904	3,775	4,674	917	481	309	111	97	68,268

(3) 浄化槽設置整備事業実績（個人設置型）

(単位：基，平成23年3月31日現在)

市町村	旧市町村	事業開始	～12累計	13	14	15	16	17	18	19	20	21	22	累積
松江市	松江市 ※	H1	603	13	5	6	2							1,059
	鹿島町 ※	H6	27											
	島根町													
	美保関町 ※													
	八雲村 ※	H5	211	4	4	3								
	玉湯町 ※	S63	76	3	3									
	宍道町 ※	H2	95			1	2							
八束町 ※	H12	1												
浜田市	浜田市	H5	118	16	21	18	33							1,188
	金城町 *	H1	84	21	22	16	23							
	旭町 *	H4	63	11	14	12	5	29	127	109	134	103	109	
	弥栄村	H3	33	4	2	2	4							
	三隅町	H3	33	6	6	5	5							
出雲市	出雲市 ※	H3	1,352	412	199	351	359							5,678
	平田市 ※	H1	603	90	59	98	70							
	佐田町	H3	77	8				441	333	249	241	197	192	
	多伎町	H10	25	3	5	2	18							
	湖陵町	H3	106	17	15	12	11							
	大社町	H7	50	13	18	23	29							
益田市	益田市	H4	296	168										888
	美都町	H15				17	20	33	17	12	10	116	149	
	匹見町 *	H4	13	6	9	14	8							
大田市	大田市	H3	305	160	80	47	24							1,176
	温泉津町	H5	69	13	30	15	17	45	65	62	63	54	52	
	仁摩町	H7	50	13	8	2	2							
安来市	安来市 ※	H1	546	41	40	41	65							1,111
	広瀬町 ※*	S63	235	17	11	2	5	22	31	7	22	10	16	
	伯太町 ※*													
江津市	江津市	H7	92	61	60	60	65	62	47	44	43	34	47	721
	桜江町	H1	105	1										
雲南市	大東町 ※	H2	209	16	4									652
	加茂町 ※													
	木次町 ※	H2	187	5										
	三刀屋町 ※	H5	60	4	4									
	吉田村 ※*	H11	17	16	14									
掛合町 ※*	H3	109	7											
東出雲町	※	H7	23	3									26	
奥出雲町	仁多町 ※*	H6	221	40	40	38								440
	横田町 ※*	H1	80	10	10	1								
飯南町	頓原町 ※*	H3	39											104
	赤来町 *	H8	57	8										
斐川町	※	S63	727	65	70	21	29	40	21	17	15	13	8	1,026
川本町		H3	143	33	19	21	18	22	11	12	9	17	17	322
美郷町	邑智町	H9	68											156
	大和村 *	H7	44	5	10	15	14							
邑南町	羽須美村 *	H9	43	12	13	20	14							364
	瑞穂町 *	H4	81											
	石見町 *	H3	137	26	18									
津和野町	津和野町	H4	97	27	22	25	25	28	24	17	19	18	15	582
	日原町	H1	164	28	35	24	14							
吉賀町	柿木村	H5	68	9	9	16	10	23	16	15	9	9	9	326
	六日市町	H8	53	18	24	15	23							
海士町	◎	H11	4	4										8
西ノ島町	◎													
知夫村	◎					2								2
隠岐の島町	西郷町 ◎	H9	106											261
	布施村 ◎								14	7	17	11	6	
	五箇村 ◎	H10	36	16	8	20	20							
	都万村 ◎													
合計			8,041	1,453	911	965	934	745	706	551	582	582	620	16,090

※は、宍道湖中海流域。\*は、豪雪地帯。◎は、離島振興地域。

(4) 市町村設置型浄化槽整備実績 (平成22年度末)

(単位: 基数)

事業名・年度		市町村整備推進事業 (特定地域生活排水処理事業)						個別排水処理施設整備事業						小規模集合 排水処理施設整備事業					
		～18	19	20	21	22	累計	～18	19	20	21	22	累計	～18	19	20	21	22	累計
松江市	※	401	47	31	21	13	513	6					6	1					1
浜田市	*	131	46	37	29	33	276	12					21						
出雲市	※	455	56	82	47	42	682	195					195						
益田市																			
大田市		150	11	19	53	32	265												
安来市	※ *	350	69	61	52	52	584	56					56	3					3
江津市								70	3	4	4	4	85	1					1
雲南市	※	2,123	137	98	94	95	2,547	84					84						
東出雲町	※	30					30												
奥出雲町	※ *	348	53	65	49	34	549												
飯南町	※ *	264	25	29	22	25	365	38					38						
斐川町	※									3		2	5						
川本町																			
美郷町	*	178	27	26	23	25	279	82					82	6					6
邑南町	*	554	50	42	29	24	699							2					2
津和野町																			
吉賀町																			
海士町	◎	197	10	12	10	3	232												
西ノ島町	◎	32					32	11	7	5	5	2	30						
知夫村	◎																		
隠岐の島町	◎	56	20	15	10	10	111												
合計		5,269	551	517	439	388	7,164	554	10	12	9	17	602	13					13

※は、宍道湖中海流域。\*は、豪雪地帯。◎は、離島振興地域。

(5) 浄化槽法定検査（法第11条）実施状況

(単位：基数)

H C	市町村		法定検査実施基数									
	旧市町村		13年度	14年度	15年度	16年度	17年度	18年度	19年度	20年度	21年度	22年度
松江	松江市	松江市	1,340	1,080	726	1,107	1,357	1,698	1,612	1,594	1,444	1,664
		鹿島町	46	47	44							
		島根町	30	26	24							
		美保関町	52	48	58							
		八雲村	231	228	195							
		玉湯町	76	12	79							
		宍道町	160	72	142							
	八束町	17	14	8								
	安来市	安来市	720	746	706	1,118	647	1,420	1,544	1,587	1,726	1,871
		広瀬町	310	278	103							
	伯太町	39	57	58								
	東出雲町	72	75	38	53	57	56	76	75	76	81	
	小計	3,093	2,683	2,181	2,278	2,061	3,174	3,232	3,256	3,246	3,616	
雲南	雲南市	大東町	558	719	878	1,403	1,954	2,276	2,427	2,509	2,648	2,785
		加茂町	17	18	21							
		木次町	296	284	290							
		三刀屋町	109	87	84							
		吉田村	53	59	39							
		掛合町	123	131	143							
	奥出雲町	仁多町	262	292	340	365	636	710	813	864	823	962
		横田町	158	162	179							
	飯南町	頓原町	86	118	130	229	285	277	304	377	420	443
		赤来町	87	82	100							
	小計	1,749	1,952	2,204	1,997	2,875	3,263	3,544	3,750	3,891	4,190	
出雲	出雲市	出雲市	2,099	2,441	1,978	2,968	3,352	4,859	6,165	6,726	7,117	7,461
		平田市	577	693	744							
		佐田町	52	63	74							
		多伎町	17	30	32							
		湖陵町	94	119	119							
		大社町	129	159	161							
	斐川町	711	767	815	586	668	574	900	877	851	844	
	小計	3,679	4,272	3,923	3,554	4,020	5,433	7,065	7,603	7,968	8,305	
中央	大田市	大田市	498	640	636	732	882	1,076	1,462	1,812	1,899	2,080
		温泉津町	95	112	127	108						
		仁摩町	93	119	77	68						
	川本町	川本町	226	261	274	279	277	307	313	361	382	387
	美郷町	邑智町	88	102	125	243	209	318	381	393	425	451
		大和村	69	73	73							
	邑南町	羽須美村	45	57	60	520	563	694	728	849	933	975
		瑞穂町	215	233	234							
	石見町	161	199	215								
	小計	1,490	1,796	1,821	1,950	1,931	2,395	2,884	3,415	3,639	3,893	
浜田	浜田市	浜田市	969	1,042	1,151	1,067	1,497	1,445	1,907	2,404	2,457	2,735
		金城町	151	166	187	204						
		旭町	120	141	151	163						
		弥栄村	37	38	44	40						
		三隅町	134	137	146	132						
	江津市	江津市	393	423	457	608	632	548	730	968	987	1,093
桜江町		127	115	86								
	小計	1,931	2,062	2,222	2,214	2,129	1,993	2,637	3,372	3,444	3,828	
益田	益田市	益田市	1,040	1,210	1,354	1,454	1,341	876	1,668	2,454	2,521	2,702
		美都町	44	44	52							
		匹見町	64	69	75							
	津和野町	津和野町	181	204	231	195	361	265	420	565	572	576
		日原町	121	168	193							
	吉賀町	柿木村	89	95	97	100	322	317	336	347	347	357
六日市町		155	180	197	200							
	小計	1,694	1,970	2,199	2,134	2,024	1,458	2,424	3,366	3,440	3,635	
隠岐	海士町	73	76	82	127	137	177	203	195	180	216	
	西ノ島町	106	125	104	82	132	126	152	152	170	169	
	知夫村	27	28	33	41	45	32	18	18	11	12	
	隠岐の島町	西郷町	284	326	324	313	434	617	544	846	824	952
		布施村	4	1	1							
		五箇村	37	53	45							
		都万村	61	58	54							
	小計	592	667	643	563	748	952	917	1,211	1,185	1,349	
	合計	14,228	15,402	15,193	14,690	15,788	18,668	22,703	25,973	26,813	28,816	





## 5. 参 考 资 料



## 島根県における一般廃棄物処理体制

平成 23 年 4 月 1 日現在

市町村	し尿処理体制	可燃ごみ処理体制	不燃ごみ処理体制
安来市	単独処理	委託処理（民間）	単独処理
東出雲町	委託処理		単独処理
松江市	単独処理		
	委託処理（旧宍道町）		
奥出雲町	雲南広域連合	単独処理	
雲南市		雲南市・飯南町事務組合	
飯南町		（中間処理後） 出雲市へ委託	
斐川町		委託処理	
出雲市	単独処理		
大田市	単独処理	（中間処理後） 出雲市へ委託	単独処理
川本町	邑智郡総合事務組合		
美郷町			
邑南町			
江津市	委託処理（旧桜江町）	浜田地区広域行政組合	単独処理
	単独処理（旧江津市）		
浜田市	単独処理		単独処理
益田市	単独処理	益田地区広域 市町村圏事務組合	単独処理
津和野町	鹿足郡環境衛生組合		鹿足郡不燃物 処理組合
吉賀町			
西ノ島町	単独処理		
海士町	単独処理（下水道投入）	単独処理	
知夫村	単独処理（農村還元）	単独処理	
隠岐の島町	単独処理		

### 市町村数

広域処理	8	8	7
単独処理	9	7	14
委託処理	2	5	—
委託等併用	2	1	—
合計	21	21	21

注) 委託等併用とは、1自治体にて単独処理と委託処理等2つの処理体制があることを示す。

廃棄物処理関係一部事務組合一覧表

組 合	種 別		郵便番号	所在地	電話番号
	ごみ	し尿			
雲 南 広 域 連 合		○	690- 2403	雲南市三刀屋町下熊谷1773-1	0854-42-0481
雲南市・飯南町事務組合	○		690- 2701	雲南市掛合町掛合1261-3	0854-62-9550
邑智郡総合事務組合	○	○	696- 0001	邑智郡川本町大字川本545-1	0855-72-2777
浜田地区広域行政組合	○		697- 8501	浜田市野原町859-1	0855-23-1468
益 田 地 区 広 域 市 町 村 圏 事 務 組 合	○		698- 0004	益田市東町30-80	0856-31-8300
鹿足郡環境衛生組合		○	699- 5206	鹿足郡津和野町日原滝元668	0856-74-0301
鹿足郡不燃物処理組合	○		699- 5515	鹿足郡吉賀町幸地1319	0856-77-1568
合 計	5	3			

平成 23 年 4 月 1 日現在

関係市町村	設立年月日	備考
雲南市、奥出雲町、飯南町、松江市（旧宍道町）	H 11. 8. 1	雲南環境衛生組合の事務を承継
雲南市、飯南町	H 17. 1. 1	頓原町、赤来町の合併に伴い、名称変更した年月
川本町、美郷町、邑南町、江津市（旧桜江町し尿のみ）	H 6. 4. 1	
浜田市、江津市	S 28. 10. 26	
益田市、津和野町、吉賀町	S 45. 10. 31	
津和野町、吉賀町	S 40. 9. 14	
津和野町、吉賀町	H 14. 4. 1	

島根県の廃棄物行政機関

平成 23 年 4 月 1 日現在

保健所	所在地住所	担当	電話番号	所管区域
松江保健所	〒690-0882 松江市大輪町 420	環境衛生部 環境保全グループ	0852-23-1318	松江市 安来市 東出雲町
雲南保健所	〒699-1396 雲南市木次町里方 531-1	環境衛生部 環境保全グループ	0854-42-9668	雲南市 奥出雲町 飯南町
出雲保健所	〒693-0021 出雲市塩治町 223-1	環境衛生部 環境保全グループ	0853-21-1197	出雲市 斐川町
県央保健所	〒694-0041 大田市長久町長久ハ 7-1	環境衛生部 環境保全グループ	0854-84-9809	大田市 川本町 美郷町 邑南町
浜田保健所	〒697-0041 浜田市片庭町 254	環境衛生部 環境保全グループ	0855-29-5560	浜田市 江津市
益田保健所	〒698-0007 益田市昭和町 13-1	環境衛生部 環境保全グループ	0856-31-9554	益田市 津和野町 吉賀町
隠岐保健所	〒685-8601 隠岐郡隠岐の島町 港町塩口 24	環境衛生部 環境衛生グループ	08512-2-9719	海士町 西ノ島町 知夫村 隠岐の島町
廃棄物対策課	〒690-8501 松江市殿町 1 島根県庁	施設整備グループ 指導グループ 化学物質管理スタッフ	0852-22-6151 0852-22-5261 0852-22-6302	



平成 22 年度 一般廃棄物処理の現況

(平成 24 年 2 月)

島根県環境生活部廃棄物対策課

〒690-8501 島根県松江市殿町1番地

TEL : 0852-22-5111 (代表)

0852-22-6151 (直通)

FAX : 0852-22-6738

E-mail : haikibutu@pref.shimane.lg.jp

HP アドレス : <http://www.pref.shimane.lg.jp/haikibutsu/>

本書は古紙パルプ配合率 100%の再生紙を使用しています。