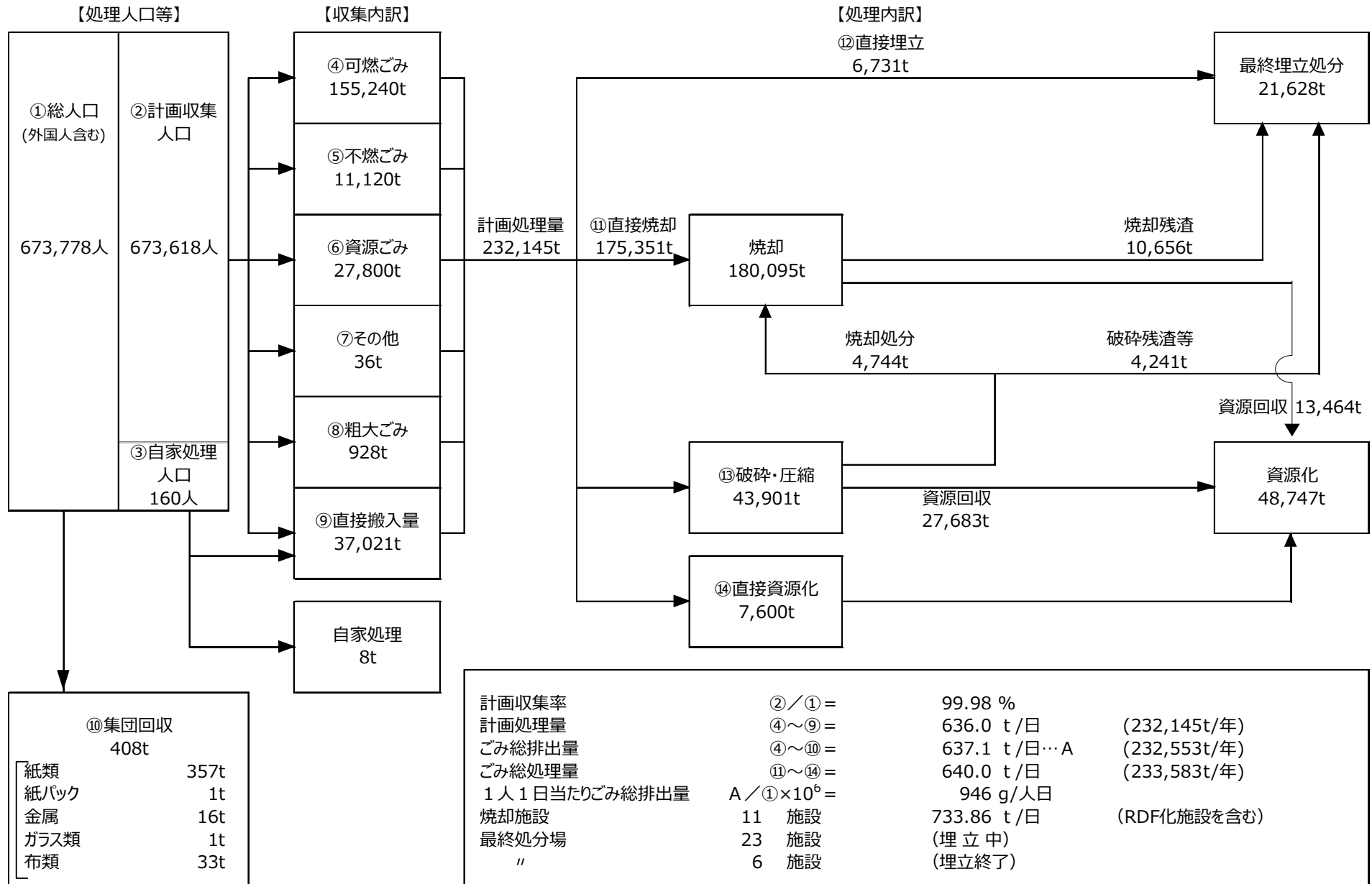


II 資料編

1. ごみ処理の概況

(1) ごみ処理フロー (令和2年度実績)



(2) ごみ処理の状況(市町村別)

市町村	ごみ処理人口			外国人	排出量の内訳											
	計画 収集人口	人自 家処 理	総人口 (外国人含む)		収集ごみ量						直接搬入					
					可燃 ごみ	不燃 ごみ	資源 ごみ	そ の 他	粗大 ごみ	計	混合 ごみ	可燃 ごみ	不燃 ごみ	資源 ごみ	そ の 他	粗大 ごみ
松江市	200,965	0	200,965	1,520	49,677	880	15,281	10	298	66,146	5,613	3,979	0	217	0	0
安来市	37,896	0	37,896	277	7,764	172	1,290	0	16	9,242	0	394	205	25	0	550
小計	238,861	0	238,861	1,797	57,441	1,052	16,571	10	314	75,388	5,613	4,373	205	242	0	550
奥出雲町	12,078	0	12,078	88	2,119	92	159	3	0	2,373	0	497	67	0	0	420
雲南市	37,273	0	37,273	229	6,123	508	782	18	3	7,434	0	1,236	601	995	95	73
飯南町	4,747	0	4,747	42	667	40	99	0	0	806	0	323	29	26	4	92
出雲市	174,686	0	174,686	4,541	44,982	7,280	2,431	0	56	54,749	0	3,095	997	43	0	0
小計	228,784	0	228,784	4,900	53,891	7,920	3,471	21	59	65,362	0	5,151	1,694	1,064	99	585
大田市	33,938	0	33,938	369	6,628	520	877	0	3	8,028	0	846	743	25	0	0
川本町	3,160	0	3,160	24	397	11	143	0	8	559	0	343	38	102	0	30
美郷町	4,449	0	4,449	17	516	72	179	0	25	792	0	230	43	109	0	22
邑南町	10,403	0	10,403	80	1,148	122	388	0	34	1,692	0	693	76	199	0	58
浜田市	52,738	0	52,738	639	12,667	555	2,355	5	0	15,582	0	3,241	551	0	0	0
江津市	23,045	115	23,160	300	4,956	255	675	0	0	5,886	0	1,422	165	57	0	0
益田市	45,673	45	45,718	384	12,106	531	2,212	0	135	14,984	0	1,040	340	0	0	63
津和野町	7,118	0	7,118	58	1,720	0	351	0	218	2,289	0	66	0	0	0	13
吉賀町	6,018	0	6,018	204	1,011	0	260	0	60	1,331	0	95	0	149	0	148
小計	186,542	160	186,702	2,075	41,149	2,066	7,440	5	483	51,143	0	7,976	1,956	641	0	334
海士町	2,205	0	2,205	5	320	0	6	0	2	328	0	398	32	52	29	141
西ノ島町	2,699	0	2,699	21	553	24	85	0	0	662	0	449	126	0	0	50
知夫村	646	0	646	3	79	3	4	0	63	149	0	0	0	0	0	0
隠岐の島町	13,881	0	13,881	85	1,807	55	223	0	7	2,092	0	4,126	1,112	23	0	0
小計	19,431	0	19,431	114	2,759	82	318	0	72	3,231	0	4,973	1,270	75	29	191
合計	673,618	160	673,778	8,886	155,240	11,120	27,800	36	928	195,124	5,613	22,473	5,125	2,022	128	1,660

注) リサイクル率(%) = (資源化量+集団回収量) / (処理合計+集団回収量) × 100

1人1日当たりごみ排出量(g) = ごみ総排出量(t) ÷ 総人口(外国人含む) ÷ 年間日数(366日) × 10⁶

(単位:t)

計	集团 回収量	ごみ 総排出量	自家 処理量	ごみ処理の内訳									1人1日 当たり ごみ 排出量 (g/人日)	リユ 率(%)	人口
				処理内訳				処理合計 A+B+C+D	最終処分			資源化			
				直接 焼却 A	直接 資源化 B	焼却以外 の中間 処理C	直接 埋立 D		直接 埋立	焼却残さ	破碎圧 縮残さ				
9,809	0	75,955	0	58,272	10	17,130	542	75,954	542	1,616	0	21,179	1,035	27.9	200,965
1,174	0	10,416	0	8,158	922	968	377	10,425	377	0	79	2,387	753	22.9	37,896
10,983	0	86,371	0	66,430	932	18,098	919	86,379	919	1,616	79	23,566	991	27.3	238,861
984	195	3,552	0	2,616	0	353	388	3,357	388	250	138	200	806	11.1	12,078
3,000	0	10,434	0	886	1,863	7,685	0	10,434	0	71	514	5,236	767	50.2	37,273
474	0	1,280	0	994	98	188	0	1,280	0	80	31	253	739	19.8	4,747
4,135	0	58,884	0	48,077	1,122	6,026	3,730	58,955	3,730	4,401	1,389	5,903	924	10.0	174,686
8,593	195	74,150	0	52,573	3,083	14,252	4,118	74,026	4,118	4,802	2,072	11,592	888	15.9	228,784
1,614	0	9,642	0	7,391	0	2,189	583	10,163	583	670	303	1,270	778	12.5	33,938
513	0	1,072	0	647	133	292	0	1,072	0	95	37	440	929	41.0	3,160
404	0	1,196	0	643	195	358	0	1,196	0	95	37	564	737	47.2	4,449
1,026	0	2,718	0	1,514	456	748	0	2,718	0	91	88	1,232	716	45.3	10,403
3,792	0	19,374	0	15,908	1,165	2,243	58	19,374	58	1,506	387	3,864	1,006	19.9	52,738
1,644	0	7,530	1	6,378	0	1,152	0	7,530	0	209	194	1,476	891	19.6	23,160
1,443	74	16,501	7	13,146	1,591	1,686	4	16,427	4	306	505	2,977	989	18.5	45,718
79	139	2,507	0	1,786	0	580	0	2,366	0	51	65	620	965	30.3	7,118
392	0	1,723	0	1,106	45	572	0	1,723	0	39	65	439	784	25.5	6,018
10,907	213	62,263	8	48,519	3,585	9,820	645	62,569	645	3,062	1,681	12,882	914	20.9	186,702
652	0	980	0	747	0	173	60	980	60	156	31	141	1,218	14.4	2,205
625	0	1,287	0	1,058	0	85	150	1,293	150	131	0	85	1,306	6.6	2,699
0	0	149	0	79	0	65	0	144	0	3	4	52	632	36.1	646
5,261	0	7,353	0	5,945	0	1,408	839	8,192	839	886	374	429	1,451	5.2	13,881
6,538	0	9,769	0	7,829	0	1,731	1,049	10,609	1,049	1,176	409	707	1,377	6.7	19,431
37,021	408	232,553	8	175,351	7,600	43,901	6,731	233,583	6,731	10,656	4,241	48,747	946	21.0	673,778

(3) 令和2年度1人1日当たり総排出量別・リサイクル率別市町村一覧

順位	1位	2位	3位	4位	5位
1人1日ごみ排出量 (g/人日)	知夫村(1位)	邑南町(3位)	美郷町(2位)	飯南町(9位)	安来市(5位)
	632	716	737	739	753
リサイクル率	雲南市(1位)	美郷町(2位)	邑南町(3位)	川本町(4位)	知夫村(5位)
	50.2%	47.2%	45.3%	41%	36.1%

順位	6位	7位	8位	9位	10位
1人1日ごみ排出量 (g/人日)	雲南市(4位)	大田市(7位)	吉賀町(6位)	奥出雲町(8位)	江津市(10位)
	767	778	784	806	891
リサイクル率	津和野町(7位)	松江市(6位)	吉賀町(8位)	安来市(9位)	浜田市(10位)
	30.3%	27.9%	25.5%	22.9%	19.9%

順位	11位	12位	13位	14位	15位
1人1日ごみ排出量 (g/人日)	出雲市(13位)	川本町(11位)	津和野町(12位)	益田市(15位)	浜田市(14位)
	924	929	965	989	1,006
リサイクル率	飯南町(13位)	江津市(11位)	益田市(12位)	海士町(14位)	大田市(15位)
	19.8%	19.6%	18.5%	14.4%	12.5%

順位	16位	17位	18位	19位
1人1日ごみ排出量 (g/人日)	松江市(16位)	海士町(18位)	西ノ島町(17位)	隠岐の島町(19位)
	1,035	1,218	1,306	1,451
リサイクル率	奥出雲町(17位)	出雲市(16位)	西ノ島町(18位)	隠岐の島町(19位)
	11.1%	10%	6.6%	5.2%

注) () は前年度の順位

(4) ごみの収集体制・分別状況(生活系)

令和2年度

市町村	ごみの処理体制									ごみの分別状況				
	収集・運搬			中間処理			埋立			可燃	不燃	資源	その他	粗大
	直営	委託	許可	直営	委託	許可	直営	委託	許可					
松江市		○		○	○		○	○		○	○	○	○	○
安来市		○	○	○	○		○	○		○	○	○	○	○
奥出雲町		○		○	○	○	○	○	○	○	○	○	○	
雲南市		○		○	○		○	○		○	○	○	○	
飯南町		○		○	○		○	○		○	○	○	○	
出雲市	○	○	○	○	○		○			○	○	○		○
大田市	○	○		○			○	○		○	○	○		○
川本町		○		○				○		○	○	○	○	○
美郷町		○		○			○			○	○	○		○
邑南町		○		○			○			○	○	○	○	○
浜田市		○		○	○		○			○	○	○	○	○
江津市		○		○			○			○	○	○		○
益田市		○		○	○			○		○	○	○		○
津和野町		○		○			○	○		○	○	○		○
吉賀町		○		○	○		○	○		○	○	○		○
海士町	○			○			○	○		○	○	○		○
西ノ島町		○		○	○		○	○		○	○		○	
知夫村		○		○	○			○		○	○	○		○
隠岐の島町		○		○			○			○	○	○		○
合計	5	17	2	17	11	1	16	13	1	19	17	19	6	15

(5) 保管施設整備状況

令和2年度

自治体名	施設名称	使用開始年度	面積 (㎡)		保管対象物							保管分類数	保管量 (t/年度)	管理体制	
			屋内	屋外	紙類	金属類	ガラス類	PET	プラ類	布類	その他資源				その他
松江市	川向リサイクルプラザ	H 14 年	388		○					○	○		4	6,915	委託
松江市	西持田リサイクルプラザ	H 10 年	201			○	○	○					6	2,435	委託
松江市	姫津クリーンセンター	H 10 年	400			○	○	○					6	0	直営
出雲市	佐田クリーンセンター	H 6 年	14		○	○		○					3	144	委託
出雲市	出雲リサイクルセンター	H 8 年	163	119	○	○	○						3	1,349	委託
出雲市	平田地域資源ごみストックヤード	H 23 年	162		○								1	159	直営
大田市	大田リサイクルセンター	H 13 年	79	11	○	○	○	○			○	○	12	902	委託
大田市	大田容器包装リサイクルセンター	H 23 年	46							○			1	95	委託
海士町	海士町リサイクルセンターストックヤード	H 12 年	75	48	○	○	○	○					4	58	直営
雲南市・飯南町事務組合	いししクリーンセンター	H 15 年	250		○	○	○				○	○	6	429	直営
雲南市・飯南町事務組合	リサイクルプラザ	H 16 年	96			○	○				○		12	497	委託
邑智郡総合事務組合	邑智クリーンセンター リサイクルプラザ リサイクルセンター	H 11 年	349	40	○	○	○	○	○		○		12	2,236	一部委託
鹿足郡不燃物処理組合	鹿足郡不燃物処理組合 リサイクルプラザ	H 16 年	217			○	○	○	○				4	1,022	直営

(6) 令和2年度資源回収状況

市町村	集団回収量					市町村による資源化の状況（直接資源化量+施設からの回収量）																	紙類		
	紙類	紙パック	金属類	ガラス類	布類	小計	紙類	紙パック	紙製容器包装	金属類	ガラス類	PET	容プラ類	プラ類	布類	肥料	飼料	溶融スラグ	固形燃料	焼却灰・飛灰のセメント・原料化	廃食用油	その他		小計	
松江市							4,825	28	350	2,275	1,159	429	1,276		329	2,517	39	6,155	1,787				10	21,179	
安来市							387	3		237	163	38		440	70					584		465	2,387	382	
小計							5,212	31	350	2,512	1,322	467	1,276	440	399	2,517	39	6,155	1,787	584		475	23,566	382	
奥出雲町	180				15	195				94	23	23	25									35	200		
雲南市							464			316	129				140				2,895			1,292	5,236	431	
飯南町							126			76	30				17							4	253	77	
出雲市							1,261			1,368	416	130			50							17	2,661	5,903	533
小計	180				15	195	1,851			1,854	598	153	25	207					2,895		17	3,992	11,592	1,041	
大田市							531	3		294	121	50	94	68									109	1,270	
川本町							132	1	6	47	14	4	18						161	57			440	132	
美郷町							194	1	8	83	28	5	27						161	57			564	194	
邑南町							453	3	19	138	46	12	52						376	133			1,232	453	
浜田市							1,160			629	281	101	525					1,163				5	3,864	1,160	
江津市							396	6		320	121	57	107	11					458					1,476	
益田市	60		13	1		74	973	8		149	278	100	472					854			5	138	2,977	973	
津和野町	117	1	3		18	139				98	35	15	85	277				110					620		
吉賀町							37			101	35	15	83	75	8				80				5	439	37
小計	177	1	16	1	18	213	3,876	22	33	1,859	959	359	1,463	363	76				2,665	698	247	10	252	12,882	2,949
海士町							30			83	13	3										5	7	141	
西ノ島町							53			11	7	4											10	85	
知夫村										1	3	1											47	52	
隠岐の島町							205			154	50	20												429	
小計							288			249	73	28										5	64	707	
合計	357	1	16	1	33	408	11,227	53	383	6,474	2,952	1,007	2,764	803	682	2,517	39	8,820	5,380	831	32	4,783	48,747	4,372	

(単位：t)

直接資源化量										施設からの回収量																		
紙バック	金属類	ガラス類	PET	容プラ類	プラ類	布類	廃食用油	その他	小計	紙類	紙バック	紙製容器包装	金属類	ガラス類	PET	容プラ類	プラ類	布類	肥料	飼料	溶融スラグ	固形燃料	セメント・飛灰の焼却灰・原料化	廃食用油	その他	小計		
								10	10	4,825	28	350	2,275	1,159	429	1,276		329	2,517	39	6,155	1,787				21,169		
3			38		429	70			922	5		237	163			11							584		465	1,465		
3			38		429	70		10	932	4,830	28	350	2,512	1,322	429	1,276	11	329	2,517	39	6,155	1,787	584		465	22,634		
													94	23	23	25										35	200	
						140		1,292	1,863	33		316	129										2,895			3,373		
						17		4	98	49		76	30													155		
			130			50	17	392	1,122	728		1,368	416												2,269	4,781		
			130			207	17	1,688	3,083	810		1,854	598	23	25								2,895		2,304	8,509		
											531	3	294	121	50	94		68								109	1,270	
1									133			6	47	14	4	18							161	57		307		
1									195			8	83	28	5	27							161	57		369		
3									456			19	138	46	12	52							376	133		776		
							5		1,165				629	281	101	525						1,163				2,699		
										396	6		320	121	57	107	11					458				1,476		
8	91	276	100	8				135	1,591				58	2	464							854		5	3	1,386		
													98	35	15	85	277					110				620		
						8			45				101	35	15	83	75					80				5	394	
13	91	276	100	8		8	5	135	3,585	927	9	33	1,768	683	259	1,455	363	68				2,665	698	247	5	117	9,297	
											30			83	13	3										5	7	141
											53			11	7	4										10	85	
													1	3	1											47	52	
											205		154	50	20												429	
											288		249	73	28										5	64	707	
16	91	276	268	8	429	285	22	1,833	7,600	6,855	37	383	6,383	2,676	739	2,756	374	397	2,517	39	8,820	5,380	831	10	2,950	41,147		

(7) ごみ処理施設整備状況

【焼却施設】

設置主体	構成市町村	施設名称	所在地	電話 (施設)	使用開始年度	処理能力
松江市		エコクリーン松江	松江市鹿島町上講武 1669-1	0852-82- 9625	H 22	255 t/24H
奥出雲町		仁多可燃物処理センター	仁多郡奥出雲町三成 1392	0854-54- 0896	S 56	20 t/8H
出雲市	(大田市、 雲南市・飯南町 事務組合)	出雲エネルギーセンター	出雲市芦渡町2383-1	0853-23- 9225	H 15	218 t/24H
海士町		海士町清掃センター	隠岐郡海士町大字福井 484	08514-2- 1439	H 11	7 t/8H
西ノ島町		西ノ島町ごみ焼却場 「清美苑」	隠岐郡西ノ島町大字 美田850-3	08514-6- 1338	H 30	5.3 t/8H
知夫村		知夫村ゴミ焼却場	隠岐郡知夫村1756-1	08514-8- 2084	H 26	1.56 t/8H
隠岐の島町		島後清掃センター	隠岐郡隠岐の島町岬町飯 ノ山1-2	08512-2- 6303	H 6	25 t/8H
邑智郡総合 事務組合	川本町 美郷町 邑南町	邑智クリーンセンター ごみ焼却施設	邑智郡川本町大字川下 3083-6	0855-22- 0937	H 10	12 t/8H
浜田地区広域 行政組合	浜田市 江津市	エコクリーンセンター	江津市波子町口321-1	0855-53- 5081	H 18	98 t/24H
益田地区広域 市町村圏事務組合	益田市 津和野町 吉賀町	益田地区広域 クリーンセンター	益田市多田町1082-7	0856-31- 4153	H 19	62 t/24H
合計		10施設				703.86t/日

注) () 内の市町村は処理を委託している。

【ごみ燃料化施設】

設置主体	構成市町村	施設名称	所在地	電話 (施設)	使用開始年度	処理能力
雲南市・飯南町 事務組合	雲南市 飯南町	雲南エネルギーセンター	雲南市加茂町三代 1331-1	0854-49- 6332	H 11	30 t/日

注) 雲南エネルギーセンターは、雲南市のうち旧大東町・旧加茂町・旧木次町・旧三刀屋町のごみを処理している。

【中継施設】

設置主体	構成市町村	施設名称	所在地	電話 (施設)	使用開始年度	処理能力
大田市		大田可燃物中間処理施設	大田市静間町1797-20	0854-82- 6749	H 14	45 t/5H
雲南市・飯南町 事務組合	雲南市 飯南町	いしクリーンセンター	飯石郡飯南町都加賀 698-1	0854-72- 9217	H 15	15 t/5H

注) 出雲市に処理委託している。

令和3年3月31日現在稼動

炉数	種類	処理方式	炉型式	年間処理量 (t/年)	余熱利用の状況	灰処理設備の有無		運転管理の体制	施工業者
						焼却灰	飛灰		
3	ガス化溶融・改質	シャフト式	全連続運転	59,333	発電(場内利用)	無し	薬剤処理	委託	新日鐵
2	焼却	ストーカ式(可動)	バッチ運転	2,346	無し	無し	薬剤処理	直営	(株)セキスイエンパイロメント
2	ガス化溶融・改質	回転式	全連続運転	52,136	場内温水, 場内蒸気, 発電(場内利用), 発電(場外利用)	溶融処理	セメント固化, 薬剤処理	一部委託	(株)日立製作所・パブコック日立(株) 特定建設工事共同企業体
1	焼却	ストーカ式(可動)	バッチ運転	747	無し	無し	薬剤処理	直営	近畿工業(株)
1	焼却	ストーカ式(可動)	バッチ運転	1,052	無し	無し	薬剤処理	委託	日立金属(株)
1	焼却	その他	バッチ運転	79	無し	無し	無し	直営	
2	焼却	ストーカ式(可動)	バッチ運転	5,945	場内温水	無し	薬剤処理	直営	(株)タクマ
2	焼却	ストーカ式(可動)	バッチ運転	2,835	無し	その他	薬剤処理	一部委託	内海プラント(株)
2	ガス化溶融・改質	シャフト式	全連続運転	22,845	場内温水, 場内蒸気, 発電(場内利用), 発電(場外利用)	溶融処理	薬剤処理	委託	JFEエンジニアリング(株)
2	焼却	ストーカ式(可動)	全連続運転	16,936	無し	無し	無し	直営	三菱重工

令和3年3月31日現在稼動

年間処理量(t/年度)	生成物生産量(t/年度)	燃料供給先の利用状況	処理対象廃棄物	運転管理の体制	施工業者
5,591	2,959	燃料用	可燃ごみ, 生ごみ(厨芥類), 廃食用油, プラスチック類	直営	(株)日本リサイクルマネジメント

令和3年3月31日現在稼動

年間処理量(t/年)	処理内容	処理対象廃棄物	運転管理の体制	施工業者
7,393	破碎, 圧縮・梱包	可燃ごみ	直営	(株)タクマ
1,873	圧縮・梱包	可燃ごみ	直営	石川島播磨重工業(株)

(8) 不燃物処理施設整備状況(粗大ごみ処理施設含む)

市町村名	施設名称	所在地
松江市	西持田リサイクルプラザ	松江市西持田町621
松江市	川向リサイクルプラザ	松江市竹矢町1439-5
松江市	エコステーション松江	松江市西持田町627
松江市	美保関不燃物処理場	松江市美保関町千酌1307
松江市	姫津クリーンセンター	松江市東出雲町春日463
安来市	安来市高尾クリーンセンター	安来市清瀬町497-3
安来市	安来市広瀬一般廃棄物前処理施設	安来市広瀬町下山佐1473-3
安来市	安来市伯太農産廃棄物処理施設	安来市伯太町東母里1431
奥出雲町	仁多クリーンセンター	仁多郡奥出雲町横田1539-6
出雲市	佐田クリーンセンター	出雲市佐田町大呂2865-1
出雲市	出雲リサイクルセンター	出雲市西神西町1732-3
出雲市	平田不燃物処理センター	出雲市十六島町1485-2
出雲市	出雲クリーンセンター	出雲市西神西町1732-3
出雲市	斐川クリーンステーション	出雲市斐川町学頭3215
大田市	大田市不燃物処分場	大田市仁摩町宅野1111-1
大田市	大田リサイクルセンター	大田市大田町野城口38-1
大田市	大田容器包装リサイクルセンター	大田市静間町713-2
浜田市	浜田市不燃ごみ処理場	浜田市生湯町935
江津市	江の川リサイクルセンター	江津市島の星町288-13
江津市	島の星クリーンセンター	
益田市	益田市リサイクルプラザ	益田市下波田町490
海士町	海士町リサイクルセンター	隠岐郡海士町大字福井484
海士町	海士町リサイクルセンター	
隠岐の島町	島後リサイクルセンター	隠岐郡隠岐の島町今津16
雲南市・飯南町事務組合	いししクリーンセンター	飯石郡飯南町都加賀698-1
雲南市・飯南町事務組合	リサイクルプラザ	雲南市木次町里方1369-39
邑智郡総合事務組合	邑智クリーンセンターリサイクルセンター	邑智郡川本町大字川下3083-6
邑智郡総合事務組合	邑智クリーンセンターリサイクルプラザ	
鹿足郡不燃物処理組合	鹿足郡不燃物処理組合リサイクルプラザ	鹿足郡吉賀町幸地1319

令和3年3月31日現在

使用開始年度	処理能力 (t/日)	処理方式	年間処理量 (t/年)	資源回収量 (t/年)	運転管理	備考
H 10	16	選別,圧縮・梱包	2,435	2,118	委託	リサイクルプラザ
H 14	64	選別,圧縮・梱包	6,914	6,808	委託	リサイクルプラザ
H 14	59	併用	1,603	625	一部委託	粗大ごみ処理施設
H 7	5	選別,圧縮・梱包			直営	その他
H 10	11	選別			直営	リサイクルプラザ
H 5	20	破碎	837	840	委託	粗大ごみ処理施設
H 3	4	圧縮	103	105	委託	粗大ごみ処理施設
H 3	6.9	圧縮	19	18	委託	粗大ごみ処理施設
H 11	7	併用	311	200	一部委託	粗大ごみ処理施設
H 6	3	選別	167	78	委託	ストックヤード
H 8	45	圧縮・梱包	1,349	1,112	委託	容器包装リサイクル推進施設
S 63	20	併用	605	165	委託	粗大ごみ処理施設
H 7	50	破碎	3,257	861	一部委託	粗大ごみ処理施設
H 8	13	破碎	882	882	委託	粗大ごみ処理施設
H 27	8	破碎	1,259	332	委託	粗大ごみ処理施設
H 13	4.9	選別,圧縮・梱包	802	791	委託	容器包装リサイクル推進施設
H 23	2	圧縮・梱包	105	95	委託	容器包装リサイクル推進施設
H 4	20	破碎	1,133	288	直営	粗大ごみ処理施設
H 14	2.77	選別,圧縮・梱包	732	732	一部委託	容器包装リサイクル推進施設
H 7	14	圧縮	420	221	一部委託	粗大ごみ処理施設
H 15	16	選別,圧縮・梱包	1,686	819	委託	リサイクルセンター (補助金)
H 11	1	選別	67	58	直営	その他
H 11	5	圧縮	115		直営	粗大ごみ処理施設
H 13	2.7	選別,圧縮・梱包	1,408	429	委託	リサイクルセンター (補助金)
H 15	2.4	選別	358	278	直営	リサイクルセンター (補助金)
H 16	12.5	選別,圧縮・梱包	1,419	154	委託	リサイクルプラザ
H 16	1.7	圧縮・梱包	182	151	一部委託	リサイクルセンター (補助金)
H 11	5.0	併用	518	356	一部委託	粗大ごみ処理施設
H 16	6.1	圧縮・梱包	1,152	1,022	直営	リサイクルセンター (補助金)

(9) 埋立処分地施設整備状況

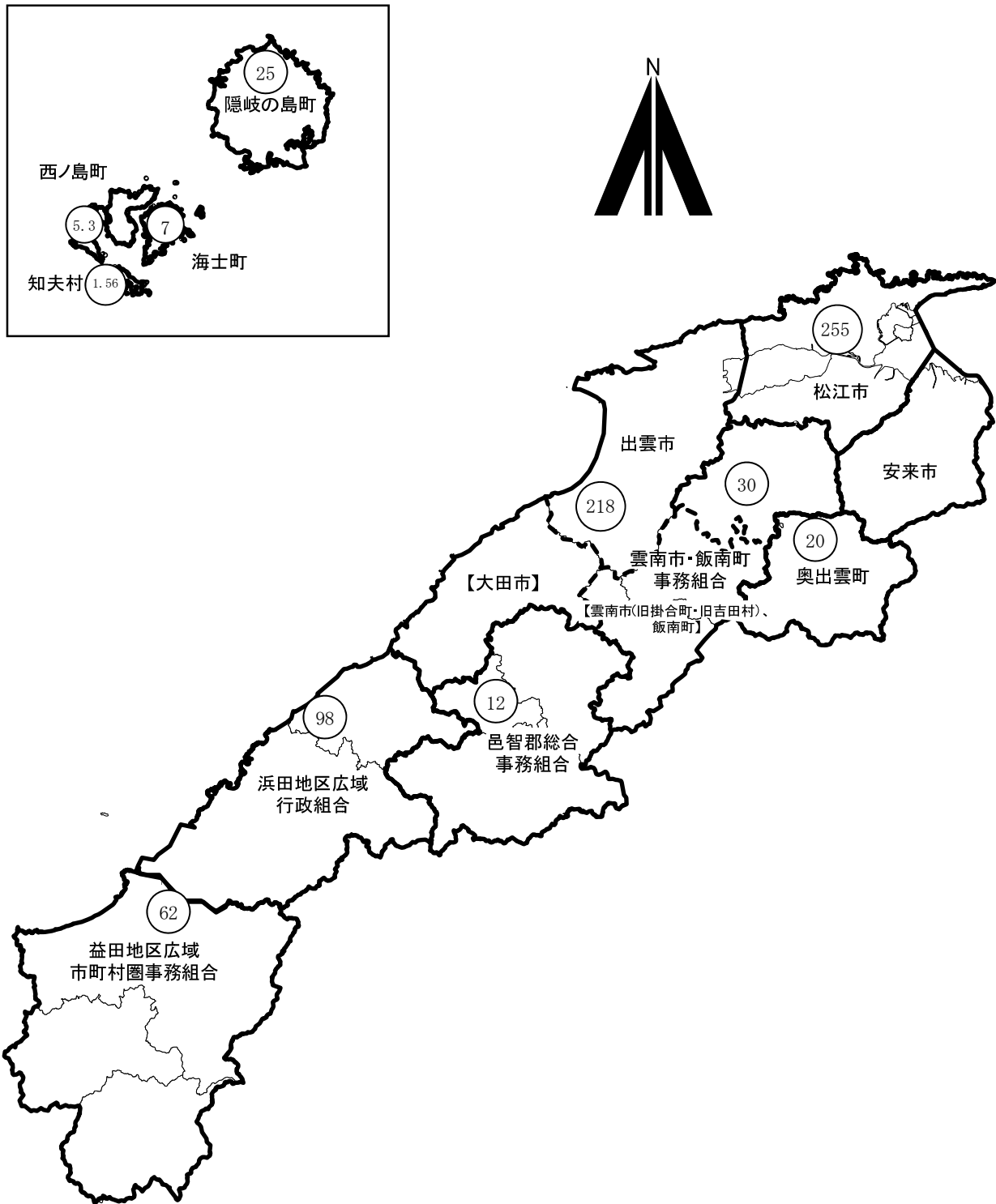
市町村名	施設名称	埋立場所	埋立物								埋立開始年	埋立地 面積 (m ²)
			不燃ごみ	粗大ごみ	焼却残渣		溶融飛灰	溶融スラッグ	資源ごみ	その他		
					主灰	飛灰						
松江市	西持田不燃物処理場	山間	○	○							S 63	45,700
松江市	宍道不燃物処理場	"	○								H 15	2,737
松江市	西持田最終処分場	"			○	○	○				H 2	22,310
松江市	鹿島不燃物処分場	"	○								S 47	26,500
松江市	八雲最終処分場	"			○						S 54	11,600
松江市	宍道最終処分場	"			○						H 2	2,700
松江市	姫津埋立処分場	"	○								H 10	7,057
安来市	安来市クリーンセンター穂日島	平地	○	○	○	○					H 5	19,000
安来市	安来市広瀬一般廃棄物最終処分場	山間	○	○	○	○					H 3	4,100
安来市	安来市伯太一般廃棄物最終処分場	"	○	○	○	○					S 61	5,700
奥出雲町	最終処分場	"	○	○	○	○			○		H 11	6,300
出雲市	平田不燃物処理センター	"	○	○							S 63	9,050
出雲市	佐田クリーンセンター	"	○	○	○				○		H 6	2,300
出雲市	神西一般廃棄物埋没処理場	"	○	○	○	○	○				H 7	34,700
出雲市	斐川町不燃物処理場	"	○	○							S 48	15,501
出雲市	斐川クリーンステーション	"	○	○							H 8	6,600
大田市	大田市不燃物処分場	"	○	○	○						H 27	4,405
浜田市	浜田市不燃ごみ処理場	"	○	○	○	○	○	○			H 4	16,000
浜田市	浜田市埋立処分場	平地	○	○	○	○	○	○	○		H 23	5,539
江津市	島の星クリーンセンター最終処分場	山間	○	○	○	○	○				H 7	8,600
益田市	益田市下波田埋立処理場	"	○		○						S 60	18,400
海士町	海士町一般廃棄物最終処分場	平地	○	○	○	○					H 10	3,000
西ノ島町	西ノ島町 新・最終処分場	山間	○	○	○	○					H 30	3,100
隠岐の島町	島後一般廃棄物最終処分場	"	○	○	○	○					H 13	12,000
雲南市・飯南町事務組合	いしクリーンセンター最終処分場	"	○	○							H 16	630
雲南市・飯南町事務組合	埋立最終処分場	"	○	○	○	○					H 15	5,200
雲南市・飯南町事務組合	加茂町不燃物処理場	"	○								H 2	2,808
邑智郡総合事務組合	邑智クリーンセンター最終処分場	"			○	○	○				H 11	3,550
鹿足郡不燃物処理組合	鹿足郡不燃物処理組合埋立処分地施設	"		○							H 16	760
												305,847

令和3年3月31日現在

全体容量 (m ³)	埋立容量 (m ³ /年) 覆土を含む	埋立量 (t/年) 覆土を含まない	残余容量 (m ³)	遮水の方式	浸出水の処理											
					生物処理		砂ろ過	消毒	活性炭	キレート	促進酸化	下水道				
					凝集沈殿	脱窒素無							脱窒素有			
545,000	1,459	542	59,307	底部遮水工, 鉛直遮水工												○
6,000	0	埋立中	5,760	底部遮水工												○
156,641	1,878	1,616	19,421	底部遮水工, 鉛直遮水工	○		○									○
235,000	0	埋立終了	103,967	遮水なし		○										
61,795	0	埋立終了	埋立終了	鉛直遮水工			○		○	○	○					
9,330	0	埋立終了	埋立終了	底部遮水工	○		○		○	○						
27,000	0	埋立中	10,071	底部遮水工												○
53,115	0	埋立中	38,436	原地盤利用, 鉛直遮水工	○		○		○	○	○	○				
25,157	406	456	5,945	底部遮水工, 表面遮水工 (キャッピング)	○	○		○	○							
21,032	0	埋立中	5,424	原地盤利用	○	○			○							
61,800	2,453	699	12,821	底部遮水工	○	○		○	○			○				
52,370	972	595	4,889	底部遮水工	○		○		○	○	○	○				
7,734	34	15	1,306	底部遮水工	○	○		○		○						
420,000	7,215	8,907	190,993	底部遮水工												○
50,920	0	埋立終了	埋立終了	遮水なし												○
42,200	1,100	692	25,178	底部遮水工												○
50,000	1,374	887	44,563	底部遮水工, 覆蓋 (屋根)	○			○								○
75,000	0	埋立終了	埋立終了	底部遮水工	○	○		○		○	○	○				
61,900	1,422	2,160	46,580	底部遮水工, 覆蓋 (屋根)	○	○		○		○	○	○				
63,000	275	194	18,817	表面遮水工 (キャッピング)	○			○		○	○					
146,629	2,206	905	15,826	底部遮水工, その他遮水	○		○		○		○					
12,000	297	250	3,917	原地盤利用, 表面遮水工 (キャッピング)	○	○			○							
11,200	281	281	10,243	表面遮水工 (キャッピング)		○			○	○						
80,000	3,051	2,099	17,417	底部遮水工, 表面遮水工 (キャッピング)	○	○		○		○	○	○				
2,800	45	59	1,448	底部遮水工, 覆蓋 (屋根), 表面遮水工 (キャッピング)			○									○
28,500	219	189	8,012	底部遮水工, 鉛直遮水工, 表面遮水工 (キャッピング)	○											○
10,000	106	85	1,395	原地盤利用, 表面遮水工 (キャッピング)				○								○
14,300	0	埋立中	2,083	底部遮水工	○	○		○		○	○	○				
3,100	500	130	1,644	底部遮水工, 覆蓋 (屋根)		○			○							○
2,333,523	25,293	20,761	655,463													

市町村名	施設名称	運営体制	所在地
松江市	西持田不燃物処理場	委託	松江市西持田町641
松江市	宍道不燃物処理場	一部委託	松江市宍道町東来待974
松江市	西持田最終処分場	直営	松江市西持田町621
松江市	鹿島不燃物処分場	直営	松江市鹿島町武代398
松江市	八雲最終処分場	直営	松江市八雲町熊野3031
松江市	宍道最終処分場	直営	松江市宍道町佐々布1801
松江市	姫津埋立処分場	直営	松江市東出雲町春日463
安来市	安来市クリーンセンター穂日島	直営	安来市穂日島町491
安来市	安来市広瀬一般廃棄物最終処分場	一部委託	安来市広瀬町下山佐1473-3
安来市	安来市伯太一般廃棄物最終処分場	一部委託	安来市伯太町東母里2387-6
奥出雲町	最終処分場	一部委託	仁多郡奥出雲町横田1539-6
出雲市	平田不燃物処理センター	委託	出雲市十六島町1485-2
出雲市	佐田クリーンセンター	委託	出雲市佐田町大呂2865-1
出雲市	神西一般廃棄物埋没処理場	一部委託	出雲市西神西町1732-3
出雲市	斐川町不燃物処理場	直営	出雲市斐川町学頭4006
出雲市	斐川クリーンステーション	委託	出雲市斐川町学頭3215
大田市	大田市不燃物処分場	委託	大田市仁摩町宅野1111-1
浜田市	浜田市不燃ごみ処理場	直営	浜田市生湯町935
浜田市	浜田市埋立処分場	直営	浜田市生湯町920
江津市	島の星クリーンセンター最終処分場	一部委託	江津市島の星町288-13
益田市	益田市下波田埋立処理場	委託	益田市下波田町490
海士町	海士町一般廃棄物最終処分場	直営	隠岐郡海士町大字崎700-5
西ノ島町	西ノ島町 新・最終処分場	委託	隠岐郡西ノ島町大字美田832-1 他2筆
隠岐の島町	島後一般廃棄物最終処分場	一部委託	隠岐郡隠岐の島町今津
雲南市・飯南町事務組合	いいしクリーンセンター最終処分場	直営	飯石郡飯南町都加賀698-1
雲南市・飯南町事務組合	埋立最終処分場	一部委託	雲南市木次町里方1369-13
雲南市・飯南町事務組合	加茂町不燃物処理場	委託	雲南市加茂町神原530-1
邑智郡総合事務組合	邑智クリーンセンター最終処分場	直営	邑智郡川本町大字川下3083-6
鹿足郡不燃物処理組合	鹿足郡不燃物処理組合埋立処分地施設	直営	鹿足郡吉賀町幸地1319

(10) 焼却施設（溶融施設・ごみ燃料化施設含む）整備状況図（令和3年3月31日現在稼働）



注) 11 施設（ごみ燃料化施設（雲南市・飯南町事務組合を含む））

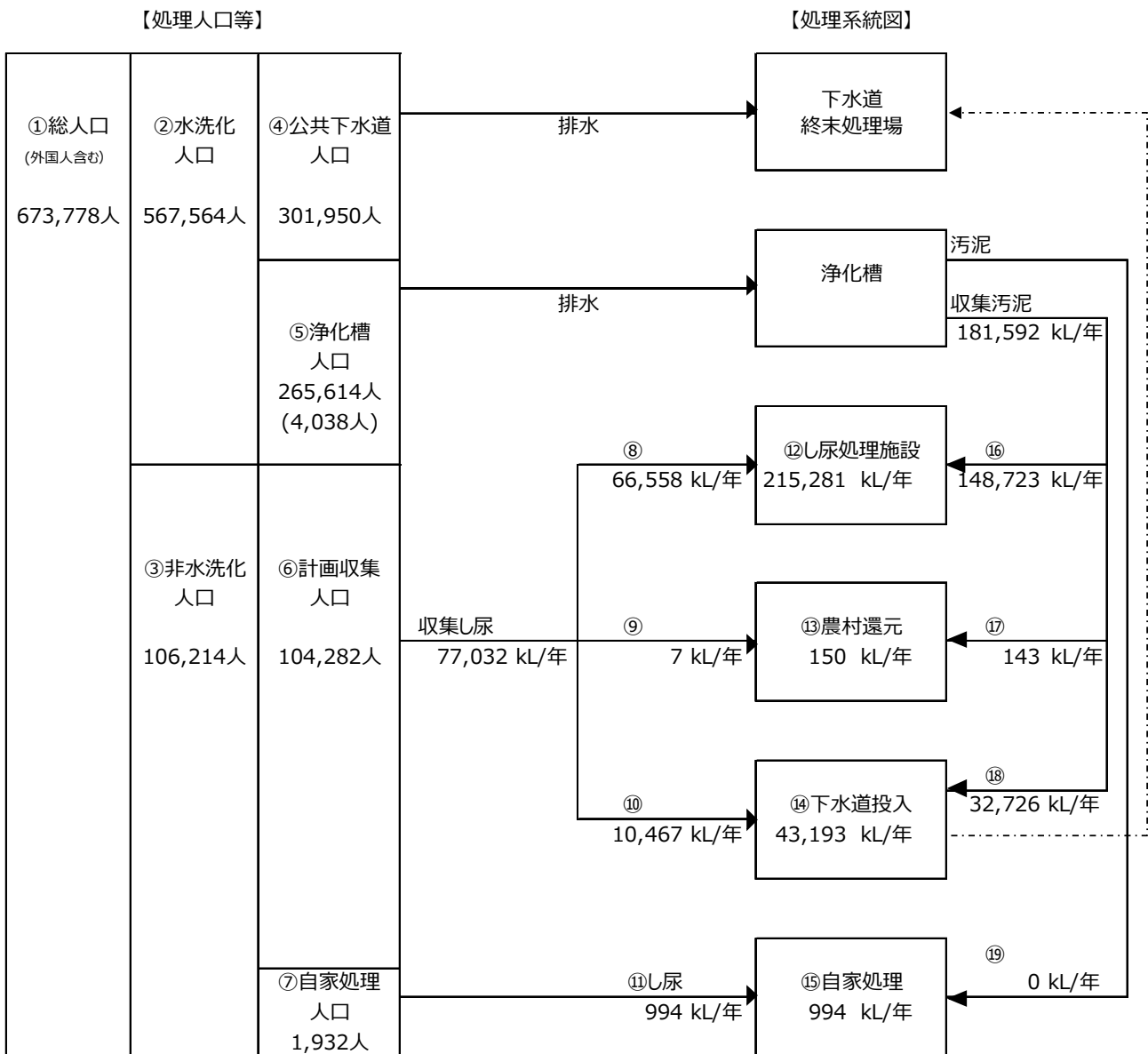
733.86t/日

○内の数字は処理能力を示す。

【 】の自治体は、それぞれの中継施設で圧縮・梱包処理後、出雲市の処理施設に搬入している。

2. し尿処理の概況

(1) し尿処理フロー（令和2年度実績）



浄化槽人口はコミュニティ・プラント含む。

()はコミュニティ・プラント人口。

水洗化率	②／①	=	84.2%
非水洗化率	③／①	=	15.8%
公共下水道水洗化率	④／①	=	44.8%
浄化槽水洗化率	⑤／①	=	39.4%
非水洗化人口における計画収集率	⑥／③	=	98.2%
非水洗化人口における自家処理率	⑦／③	=	1.8%
計画処理量(浄化槽汚泥含む)	(⑫+⑬+⑭) / 365	=	708.6 kL/日
総処理量(計画処理量+自家処理量)	(⑫+⑬+⑭+⑮) / 365	=	711.3 kL/日
1人1日当たりし尿計画処理量	(⑧+⑨+⑩) / ⑥/365×1,000	=	2.02 L/人日
1人1日当たりし尿排出量	(⑧+⑨+⑩+⑪) / ③/365×1,000	=	2.01 L/人日
1人1日当たり浄化槽汚泥計画処理量	(⑯+⑰+⑱) / ⑤/365×1,000	=	1.87 L/人日
1人1日当たり浄化槽汚泥排出量	(⑯+⑰+⑱+⑲) / ⑤/365×1,000	=	1.87 L/人日

(2) 衛生処理人口

市町村	総人口 (外国人含む) A	生活排水処理施設					
		下水道 B	コミュニティ ・プラント C	農業集落排水 処理施設 D	漁業集落 排水施設 E	合併処理 浄化槽(補) F	その他合併 浄化槽 G
松江市	200,965	159,413	1,365	14,811	5,424	815	7,573
安来市	37,896	17,832	84	6,267	0	4,920	1,416
小計	238,861	177,245	1,449	21,078	5,424	5,735	8,989
奥出雲町	12,078	2,628	0	3,748	0	3,441	171
雲南市	37,273	12,345	342	8,552	0	9,254	336
飯南町	4,747	2,366	0	0	0	1,961	0
出雲市	174,686	75,378	181	26,108	2,638	28,371	8,754
小計	228,784	92,717	523	38,408	2,638	43,027	9,261
大田市	33,938	9,479	0	517	0	4,946	2,163
川本町	3,160	0	0	398	0	1,100	549
美郷町	4,449	694	0	967	0	1,478	288
邑南町	10,403	2,462	0	3,862	0	2,578	125
浜田市	52,738	5,257	1,501	3,120	754	4,500	7,533
江津市	23,160	3,616	0	1,756	0	2,453	2,412
益田市	45,718	2,406	453	2,286	0	6,391	8,541
津和野町	7,118	2,158	0	59	0	1,665	137
吉賀町	6,018	1,895	0	432	0	1,002	161
小計	186,702	27,967	1,954	13,397	754	26,113	21,909
海士町	2,205	1,223	0	0	415	332	16
西ノ島町	2,699	455	0	0	1,474	55	79
知夫村	646	0	0	0	628	0	5
隠岐の島町	13,881	2,343	112	659	1,701	340	1,216
小計	19,431	4,021	112	659	4,218	727	1,316
合計	673,778	301,950	4,038	73,542	13,034	75,602	41,475

注) D~H は島根県独自調査結果

(単位：人)

单独处理 浄化槽 H	人 口 内 訳				汚水衛生 処理率 (%) I / A	水洗化率 (%) J / A
	汚水衛生 処理人口 I B+C+D+E+F+G	水洗化人口 J H+I	非水洗化人口			
			計画収集 人口 K	自家処理 人口 L		
5,680	189,401	195,081	5,884	0	94.2	97.1
1,760	30,519	32,279	5,617	0	80.5	85.2
7,440	219,920	227,360	11,501	0	92.1	95.2
312	9,988	10,300	1,778	0	82.7	85.3
295	30,829	31,124	6,149	0	82.7	83.5
152	4,327	4,479	268	0	91.2	94.4
8,338	141,430	149,768	24,918	0	81.0	85.7
9,097	186,574	195,671	33,113	0	81.6	85.5
3,969	17,105	21,074	12,774	90	50.4	62.1
243	2,047	2,290	870	0	64.8	72.5
317	3,427	3,744	705	0	77.0	84.2
139	9,027	9,166	1,237	0	86.8	88.1
14,610	22,665	37,275	14,198	1,265	43.0	70.7
6,528	10,237	16,765	6,187	208	44.2	72.4
12,171	20,077	32,248	13,448	22	43.9	70.5
1,193	4,019	5,212	1,641	265	56.5	73.2
566	3,490	4,056	1,880	82	58.0	67.4
39,736	92,094	131,830	52,940	1,932	49.3	70.6
116	1,986	2,102	103	0	90.1	95.3
310	2,063	2,373	326	0	76.4	87.9
0	633	633	13	0	98.0	98.0
1,224	6,371	7,595	6,286	0	45.9	54.7
1,650	11,053	12,703	6,728	0	56.9	65.4
57,923	509,641	567,564	104,282	1,932	75.6	84.2

(3) し尿処理の状況(市町村別)

市町村	収集量									合計
	直営			委託			許可			
	し尿	浄化槽 汚泥	計	し尿	浄化槽 汚泥	計	し尿	浄化槽 汚泥	計	
松江市	0	0	0	3,140	0	3,140	0	10,569	10,569	13,709
安来市	0	0	0	0	0	0	3,213	6,977	10,190	10,190
小計	0	0	0	3,140	0	3,140	3,213	17,546	20,759	23,899
奥出雲町	0	0	0	0	0	0	1,264	5,645	6,909	6,909
雲南市	0	0	0	0	0	0	3,395	14,877	18,272	18,272
飯南町	0	0	0	0	0	0	707	2,096	2,803	2,803
出雲市	0	0	0	0	0	0	12,069	44,689	56,758	56,758
小計	0	0	0	0	0	0	17,435	67,307	84,742	84,742
大田市	0	0	0	0	0	0	15,141	11,283	26,424	26,424
川本町	470	2,395	2,865	0	0	0	0	0	0	2,865
美郷町	0	0	0	0	0	0	788	1,782	2,570	2,570
邑南町	0	0	0	0	0	0	779	4,257	5,036	5,036
浜田市	0	0	0	0	0	0	11,241	29,872	41,113	41,113
江津市	0	0	0	0	0	0	5,063	9,674	14,737	14,737
益田市	0	0	0	658	0	658	9,533	25,208	34,741	35,399
津和野町	1,998	4,115	6,113	0	0	0	0	0	0	6,113
吉賀町	0	0	0	0	0	0	1,960	1,565	3,525	3,525
小計	2,468	6,510	8,978	658	0	658	44,505	83,641	128,146	137,782
海士町	0	0	0	0	0	0	38	434	472	472
西ノ島町	0	0	0	0	0	0	482	1,911	2,393	2,393
知夫村	7	0	7	0	143	143	0	0	0	150
隠岐の島町	0	0	0	0	0	0	5,086	4,100	9,186	9,186
小計	7	0	7	0	143	143	5,606	6,445	12,051	12,201
合計	2,475	6,510	8,985	3,798	143	3,941	70,759	174,939	245,698	258,624

(令和2年度, 単位: kL)

計画処理量									自家処理量		総処理量
し尿処理 施設	下水道 投入	農村 還元	し尿	浄化槽			合計	し尿	浄化槽 汚泥		
				し尿処理施 設	下水道 投入	農村 還元				汚泥	
3,140	0	0	3,140	10,569	0	0	10,569	13,709	0	0	13,709
3,213	0	0	3,213	6,977	0	0	6,977	10,190	0	0	10,190
6,353	0	0	6,353	17,546	0	0	17,546	23,899	0	0	23,899
0	1,264	0	1,264	0	5,645	0	5,645	6,909	0	0	6,909
0	3,395	0	3,395	0	14,877	0	14,877	18,272	0	0	18,272
0	707	0	707	0	2,096	0	2,096	2,803	0	0	2,803
12,069	0	0	12,069	44,689	0	0	44,689	56,758	0	0	56,758
12,069	5,366	0	17,435	44,689	22,618	0	67,307	84,742	0	0	84,742
15,141	0	0	15,141	11,283	0	0	11,283	26,424	107	0	26,531
470	0	0	470	2,395	0	0	2,395	2,865	0	0	2,865
788	0	0	788	1,782	0	0	1,782	2,570	0	0	2,570
779	0	0	779	4,257	0	0	4,257	5,036	0	0	5,036
11,241	0	0	11,241	29,872	0	0	29,872	41,113	478	0	41,591
0	5,063	0	5,063	0	9,674	0	9,674	14,737	1	0	14,738
10,191	0	0	10,191	25,208	0	0	25,208	35,399	11	0	35,410
1,998	0	0	1,998	4,115	0	0	4,115	6,113	312	0	6,425
1,960	0	0	1,960	1,565	0	0	1,565	3,525	85	0	3,610
42,568	5,063	0	47,631	80,477	9,674	0	90,151	137,782	994	0	138,776
0	38	0	38	0	434	0	434	472	0	0	472
482	0	0	482	1,911	0	0	1,911	2,393	0	0	2,393
0	0	7	7	0	0	143	143	150	0	0	150
5,086	0	0	5,086	4,100	0	0	4,100	9,186	0	0	9,186
5,568	38	7	5,613	6,011	434	143	6,588	12,201	0	0	12,201
66,558	10,467	7	77,032	148,723	32,726	143	181,592	258,624	994	0	259,618

(4) し尿処理施設整備状況

設置主体	施設名称	所在地	使用開始年度	処理能力 (kl/日)	資源化能力 (kl/日)
松江市	川向クリーンセンター	松江市竹矢町1439 0852-37-1045	H 10	71.4	
安来市	安来市対仙浄園汚泥再生処理センター	安来市東赤江町871 0854-22-2287	H 3	36	
出雲市	出雲環境センター	出雲市西園町4295-34 0853-28-0111	H 16	193	
大田市	大田し尿処理場	大田市静間町1797-20 0854-82-6749	H 7	80	
浜田市	浜田浄苑	浜田市治和町口742-1 0855-27-2797	H 8	125	
益田市	久城が浜センター	益田市久城町1199-1 0856-22-1143	H 4	108	
西ノ島町	西ノ島町汚泥再生処理センター「びわ苑」	隠岐郡西ノ島町大字別府 365-2 08514-7-8366	S 63	9	
隠岐の島町	島後クリーンセンター	隠岐郡隠岐の島町 加茂小池 08512-2-5897	S 63	27	1
邑智郡総合事務組合	志谷苑	邑智郡川本町大字因原 701-1 0855-72-0059	H 9	43	
鹿足郡事務組合	し尿処理施設 クリーンパルにちはら	鹿足郡津和野町瀧元668 0856-74-0301	S 59	27	
合計	10施設			719.4	1

注) 汚水処理方式

標脱……………標準脱窒素処理方式 (旧低二段)

高負荷……………高負荷脱窒素処理方式

膜分離……………膜分離処理方式

令和3年3月31日現在

処理方式		処理量			資源化		運 転 管 理 体 制	関 係 市 町 村
汚水処理	汚泥処理	し尿 (kl/年度)	浄化槽 汚泥 (kl/年度)	その他 (t/年度)	資源化量 (t/年度)	資源化物量の 区分		
その他	脱水	3,140	10,569				委託	
高負荷, 膜分離	脱水	3,213	6,934	43	163	資源化物の排 出量・売却量	委託	
高負荷, 膜分離	脱水	12,069	44,689		7	資源化物の生 産量	委託	
高負荷	脱水, その他	15,141	11,283				直営	
高負荷, 膜分離	脱水, 焼却	11,241	29,872				直営	
高負荷	脱水	10,191	25,208				直営	
高負荷	脱水	482	1,911				委託	
高負荷	脱水, 乾燥	5,086	4,100		4	資源化物の排 出量・売却量	委託	
高負荷, 膜分離	脱水	2,037	8,434				委託	川本町 美郷町 邑南町
標脱	脱水	3,958	4,174	1,506			直営	津和野町 吉賀町
		66,558	147,174	1,549	174			

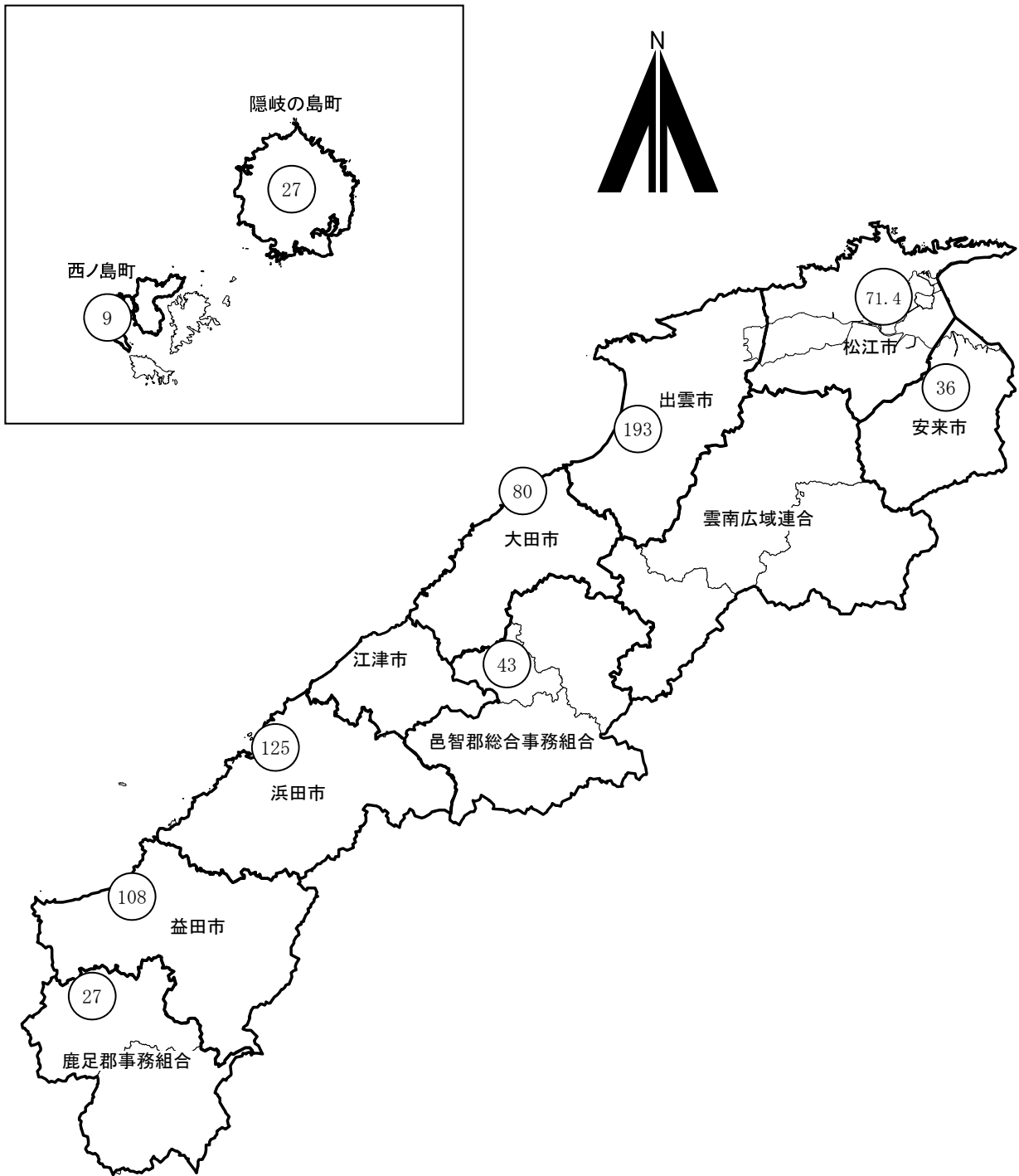
(5) コミュニティ・プラント施設整備状況

令和3年3月31日現在稼働

市町村	施設名称	汚水処理量	計画1日最大汚水量	管理体制	使用開始年度	処理方式	実処理人口
松江市	松江市朝日ヶ丘団地地域し尿処理施設	120,459 m ³ /年	680 m ³ /日	委託	S 63	長時間ばっ気	1,365 人
安来市	福頼団地コミュニティプラント	3,758 m ³ /年	34 m ³ /日	委託	H 25	回分式活性汚泥	84 人
雲南市	中山浄化センター	28,294 m ³ /年	234 m ³ /日	委託	H 14	回分式活性汚泥	342 人
出雲市	出雲市武志団地地域し尿処理施設	43,800 m ³ /年	124 m ³ /日	委託	S 60	回転板接触	181 人
浜田市	浜田市竹迫住宅団地地域し尿処理施設	41,131 m ³ /年	400 m ³ /日	委託	H 元	長時間ばっ気	711 人
浜田市	浜田市笠柄住宅団地地域し尿処理施設	61,055 m ³ /年	360 m ³ /日	委託	H 2	長時間ばっ気	591 人
浜田市	浜田市東福井住宅団地コミュニティ・プラント	20,142 m ³ /年	100 m ³ /日	委託	H 8	長時間ばっ気	199 人
益田市	久城団地地域し尿処理施設	100,725 m ³ /年	381 m ³ /日	委託	S 47	長時間ばっ気	453 人
隠岐の島町	奥津戸コミュニティプラント	9,579 m ³ /年	55 m ³ /日	委託	H 12	接触ばっ気	112 人
合計	9施設	428,943 m ³ /年	2,368 m ³ /日				4,038 人

注) 接触ばっ気……………接触ばっ気処理方式
 回分式活性汚泥……………回分式活性汚泥処理方式
 回転板接触……………回転板接触処理方式
 長時間ばっ気……………長時間ばっ気処理方式

(6) し尿処理施設整備状況図（令和3年3月31日現在）



注) 10 施設

719.4kL/日

○内の数字は処理能力を示す。

3. 廃棄物処理事業の概要

(1) 廃棄物処理事業従事職員

(令和2年度, 単位: 人)

市町村	ごみ							し尿							合計
	一般職		技能職				小計	一般職		技能職				小計	
	事務系	技術系	収集・運搬	中間	最終	その他		事務系	技術系	収集・運搬	中間	最終	その他		
松江市	28	25					53	2						2	55
安来市	6						6								6
奥出雲町	2			4			6								6
雲南市	2						2								2
飯南町															
出雲市	26	1					27	1						1	28
大田市	7	4	15	4			30	2	4	6				12	42
川本町	6						6	1						1	7
美郷町	1						1								1
邑南町	3						3								3
浜田市	7		3	4			14	4			4			8	22
江津市	2						2	2						2	4
益田市	4		2				6	2	4					6	12
津和野町	2						2								2
吉賀町	1						1								1
海士町			2	2	1		5								5
西ノ島町															
知夫村	1						1								1
隠岐の島町	8		6	5			19								19
合計	106	30	28	19	1		184	14	8	6	4			32	216
雲南広域連合															
鹿足郡事務組合								2	3					5	5
益田地区広域市町村圏事務組合	1						1								1
鹿足郡不燃物処理組合		2		3			5								5
雲南市・飯南町事務組合	6			12	2		20								20
邑智郡総合事務組合	6						6	1						1	7
浜田地区広域行政組合	3	3					6								6
合計	16	5		15	2		38	3	3					6	44

(2) 委託・許可件数

(令和2年度, 単位: 件)

市町村	ごみ								し尿							
	委託業 (法第6条)				許可業 (法第7条)				委託業 (法第6条)				許可業 (法第7条)			
	収集	中間	最終	計	収集	中間	最終	計	収集	中間	最終	計	収集	中間	最終	計
松江市	13	1		14	21	4		25	1			1	11			11
安来市	25	9		34	10	2		12	2	1		3	3			3
奥出雲町	3	6	1	10	8	2		10								
雲南市					5	2		7					7			7
飯南町																
出雲市	12	5		17	37	10		47					7			7
大田市	8		1	9	43			43	1		1	2	3			3
川本町													1			1
美郷町					4	1		5					2			2
邑南町					3			3					1			1
浜田市	6	1		7	8	2		10					5			5
江津市	4		2	6	4			4					4			4
益田市	8	2		10	14			14	1			1	4			4
津和野町	2			2	5	1		6					1			1
吉賀町	6			6	6			6					4			4
海士町		1		1									2			2
西ノ島町	1	1	1	3												
知夫村	1			1									2			2
隠岐の島町	3	2		5	3			3		1		1	2			2
合計	92	28	5	125	171	24		195	5	2	1	8	59			59
雲南広域連合													6			6
鹿足郡事務組合																
益田地区広域市町村圏事務組合																
鹿足郡不燃物処理組合																
雲南市・飯南町事務組合	6	13		19	59			59								
邑智郡総合事務組合	6	7	1	14					2	3		5				
浜田地区広域行政組合																
合計	12	20	1	33	59			59	2	3		5	6			6

(3) 一般廃棄物処理事業者等関係整備状況

(令和2年度)

市町村	市町村内に主たる 事務所を有する業者数			従業員数(人)			
	ごみ	し尿	合計	収集運搬	中間処理	最終処分	合計
松江市	16	9	24	302	50	4	356
安来市	7	2	9	100	29		115
奥出雲町	8	1	9	46	23		69
雲南市	1	5	6	50			50
飯南町	1		1	8	10	1	19
出雲市	33	6	39	296	181		477
大田市	43	3	43	390	15	1	406
川本町	1	1	2				
美郷町	3		3	25	12		37
邑南町	3		3	35			35
浜田市	8	5	9	190	29	5	219
江津市	5	4	8	54			54
益田市	14	4	18	262	13	1	276
津和野町	5	1	6	100	5		105
吉賀町	5		5	10			10
海士町		1	1	3	3		3
西ノ島町							
知夫村							
隠岐の島町	1	1	1	23	13		36
合計	154	43	187	1,894	383	12	2,267

注) 表中の数は、兼業及び兼務を含むため、合計値は重複する数を除いた実数を表す。

(4) 廃棄物事業経費（市町村別）

①ごみ処理

市町村名	歳入						合計	建設・改良費					
	特定財源					一般財源		工事費				調査費	組合 分担金
	国庫 支出金	県 支出金	地方債	使用料 手数料	その他			収集運搬	中間処理	最終	その他		
松江市			55,400	850,951	298,410	1,618,879	2,823,640		17,115				
安来市				104,778	6,623	437,284	548,685	278	5,720	174			
小計			55,400	955,729	305,033	2,056,163	3,372,325	278	22,835	174			
奥出雲町			45,600	38,202	3,044	109,065	195,911		60,440			5,524	
雲南市						1,054,716	1,054,716						
飯南町						184,673	184,673						91,766
出雲市	1,824,513		3,787,400	747,815	485,221	1,306,049	8,150,998		5,815,507		2,746	9,460	
小計	1,824,513		3,833,000	786,017	488,265	2,654,503	9,586,298		5,875,947		2,746	14,984	91,766
大田市	1,901		988,100	88,830	10,953	395,812	1,485,596		3,135				
川本町						76,326	76,326						
美郷町						80,939	80,939						
邑南町						171,130	171,130						
浜田市			22,500	118,574	37,057	742,980	921,111		25,095				
江津市				40,381	7,320	233,547	281,248						
益田市					98,509	763,958	862,467						
津和野町				15,484	156	177,671	193,311						8,164
吉賀町				12,991	19	140,929	153,939						7,466
小計	1,901		1,010,600	276,260	154,014	2,783,292	4,226,067		28,230				15,630
海士町			24,600	10,209	4,998	57,745	97,552		19,342	5,398			
西ノ島町				15,255	3,087	47,603	65,945						
知夫村				4,635	272	21,207	26,114						
隠岐の島町	37,438		149,205	60,446	3,312	255,790	506,191		188,273	4,836			
小計	37,438		173,805	90,545	11,669	382,345	695,802		207,615	10,234			
合計	1,863,852		5,072,805	2,108,551	958,981	7,876,303	17,880,492	278	6,134,627	10,408	2,746	14,984	107,396

②し尿処理

市町村名	歳入						合計	建設・改良費					
	特定財源					一般財源		工事費				調査費	組合 分担金
	国庫 支出金	県 支出金	地方債	使用料 手数料	その他			収集運搬	中間処理	最終	その他		
松江市				89,896	135	81,881	171,912						
安来市						105,639	105,639		924				
小計				89,896	135	187,520	277,551		924				
奥出雲町						30,754	30,754						
雲南市						90,450	90,450						
飯南町						20,952	20,952						
出雲市			87,300	62,434	305	300,149	450,188						
小計			87,300	62,434	305	442,305	592,344						
大田市	1,558					136,889	138,447						
川本町						36,135	36,135						
美郷町						32,782	32,782						
邑南町						63,862	63,862						
浜田市			41,300	25,144		91,840	158,284		41,360				
江津市				13,509		59,716	73,225						
益田市				30	10,549	107,176	117,755	7,984					
津和野町						41,639	41,639						
吉賀町					2	27,149	27,151						
小計	1,558		41,300	38,683	10,551	597,188	689,280	7,984	41,360				
海士町						7,044	29,319					5,650	
西ノ島町				7,044		29,319	36,363						
知夫村				63		573	636						
隠岐の島町						69,164	69,164		16,500				
小計				7,107		99,056	106,163		16,500			5,650	
合計	1,558		128,600	198,120	10,991	1,326,069	1,665,338	7,984	58,784			5,650	

(令和2年度, 単位: 千円)

歳 出													小計	その他	合計
小計	人件費	処理費			車輛等	委託費				組合 分担金					
		収集運搬	中間処理	最終処分		収集運搬	中間処理	最終処分	その他						
17,115	353,795	7,461	114,054	53,064		751,220	1,243,798					2,523,392	283,133	2,823,640	
6,172	42,246	1,345	10,818	8,151		148,038	308,430	23,485				542,513		548,685	
23,287	396,041	8,806	124,872	61,215		899,258	1,552,228	23,485				3,065,905	283,133	3,372,325	
65,964	18,804	7,304	34,373	1,686		15,372	29,452	2,170				109,161	20,786	195,911	
91,766										1,054,716		1,054,716		1,054,716	
5,827,713	184,456		506,411	51,417		519,282	618,533	8,182	7,704	92,907		92,907		184,673	
5,985,443	203,260	7,304	540,784	53,103		534,654	647,985	10,352	7,704	1,147,623		3,152,769	448,086	9,586,298	
3,135	132,524	6,907	36,326	3,595		79,141	93,533	114,294	1,016,141			1,482,461		1,485,596	
										76,326		76,326		76,326	
										80,939		80,939		80,939	
										171,130		171,130		171,130	
25,095	96,953	2,967	27,284	3,930		225,753	95,741		37,429	391,180		881,237	14,779	921,111	
	35,837		13,197			59,743				172,471		281,248		281,248	
	47,532	2,465	3,446	280		219,655	75,821	33,387		478,657		861,243	1,224	862,467	
8,164		45,959								139,188		185,147		193,311	
7,466						25,386				121,087		146,473		153,939	
43,860	312,846	58,298	80,253	7,805		609,678	265,095	147,681	1,053,570	1,630,978		4,166,204	16,003	4,226,067	
24,740	36,679	2,078	11,060	3,926			17,607	1,462				72,812		97,552	
	4,337	488	16,623	3,388		12,443	22,644	6,022				65,945		65,945	
	4	5,065	6,269				14,615	161				26,114		26,114	
193,109	121,146	18,860	47,072	1,772		19,826	86,649	5,015	6,930			307,270	5,812	506,191	
217,849	162,166	26,491	81,024	9,086		32,269	141,515	12,660	6,930			472,141	5,812	695,802	
6,270,439	1,074,313	100,899	826,933	131,209		2,075,859	2,606,823	194,178	1,068,204	2,778,601		10,857,019	753,034	17,880,492	

(令和2年度, 単位: 千円)

歳 出													小計	その他	合計
小計	人件費	処理費			車輛等	委託費				組合 分担金					
		収集運搬	中間処理	最終処分		収集運搬	中間処理	最終処分	その他						
	16,986		46,458	17,138		45,265	44,528					170,375	1,537	171,912	
924			275			4,085	100,355					104,715		105,639	
924	16,986		46,733	17,138		49,350	144,883					275,090	1,537	277,551	
										30,754		30,754		30,754	
										90,450		90,450		90,450	
										20,952		20,952		20,952	
	2,788		31,855				413,380					448,023	2,165	450,188	
	2,788		31,855				413,380			142,156		590,179	2,165	592,344	
	57,625		61,101					19,674	47			138,447		138,447	
										36,135		36,135		36,135	
										32,782		32,782		32,782	
										63,862		63,862		63,862	
41,360	53,061		51,898						11,965			116,924		158,284	
	1,903		12,641				58,681					73,225		73,225	
7,984	51,110	49,295				9,366						109,771		117,755	
										41,639		41,639		41,639	
										27,151		27,151		27,151	
49,344	163,699	49,295	125,640			9,366	58,681	19,674	12,012	201,569		639,936		689,280	
5,650			957				29,700					30,657	56	36,363	
							636					636		636	
16,500			26,055				26,609					52,664		69,164	
22,150			27,012				56,945					83,957	56	106,163	
72,418	183,473	49,295	231,240	17,138		58,716	673,889	19,674	12,012	343,725		1,589,162	3,758	1,665,338	

(5) 廃棄物事業経費（事務組合別）

①ごみ処理

組 合 名	歳 入								建設・改良費				
	特 定 財 源						一般財源	合計	工 事 費				調査費
	国庫 支出金	県 支出金	地方債	使用料 手数料	市町村 負担金	その他			収集運搬	中間処理	最終処分	その他	
雲南市・飯南町 事務組合				98,356	1,239,389	341	12,900	1,350,986		600,720		3,080	2,530
邑智郡総合 事務組合	724,452			10,904	328,395	49	2,410,400	3,474,200		2,024,308	972,710	86,351	
浜田地区 広域行政組合				80,431	563,651		25,585	669,667					
益田地区広域 市町村圏事務組合				56,609	604,922	11	31,475	693,017					
鹿足郡不燃物 処理組合					149,640	15,630		165,270		15,630			
合計	724,452			246,300	2,885,997	16,031	2,480,360	6,353,140		2,640,658	972,710	89,431	2,530

②し尿処理

組 合 名	歳 入								建設・改良費				
	特 定 財 源						一般財源	合計	工 事 費				調査費
	国庫 支出金	県 支出金	地方債	使用料 手数料	市町村 負担金	その他			収集運搬	中間処理	最終処分	その他	
雲南広域連合				5,653	142,156			147,809					
邑智郡総合 事務組合				8,725	132,779	13	9,855	151,372					
鹿足郡事務組合				4,819	68,790			73,609					
合計				19,197	343,725	13	9,855	372,790					

(令和2年度, 単位: 千円)

歳 出													
小計	処理及び維持管理費										小計	その他	合計
	人件費	処理費			車輛等	委託費				調査費			
		収集運搬	中間処理	最終処分		収集運搬	中間処理	最終処分	その他				
606,330	123,527	451	262,357	10,034		143,547	169,359	6,734	9,019	19,627	744,655	1	1,350,986
3,083,369	51,463		51,082	1,677		59,594	133,131	2,230		6,014	305,191	85,640	3,474,200
	21,491		1,752				587,045				610,288	59,379	669,667
	8,299						368,080		252,000		628,379	64,638	693,017
15,630	27,428		17,622	40			27,269		2,412		74,771	74,869	165,270
3,705,329	232,208	451	332,813	11,751		203,141	1,284,884	8,964	263,431	25,641	2,363,284	284,527	6,353,140

(令和2年度, 単位: 千円)

歳 出													
小計	処理及び維持管理費										小計	その他	合計
	人件費	処理費			車輛等	委託費				調査費			
		収集運搬	中間処理	最終処分		収集運搬	中間処理	最終処分	その他				
						8,373	139,436				147,809		147,809
			15,225			2,304	103,492			2,923	123,944	27,428	151,372
	37,388		30,979					5,242			73,609		73,609
	37,388		46,204			10,677	242,928	5,242		2,923	345,362	27,428	372,790

4. 浄化槽整備状況

(1) 年度別浄化槽設置状況

保健所		年度									
		H23年度	H24年度	H25年度	H26年度	H27年度	H28年度	H29年度	H30年度	R元年度	R2年度
松江	設置基数	7,606	7,330	7,139	7,041	6,678	6,506	6,672	6,637	6,481	6,302
	増加数	-152	-276	-191	-98	-363	-172	166	-35	-156	-179
	増加率(%)	▲ 2.0	▲ 3.6	▲ 2.6	▲ 1.4	▲ 5.2	▲ 2.6	2.6	▲ 0.5	▲ 2.4	▲ 2.8
雲南	設置基数	5,745	5,817	5,825	5,923	5,988	6,050	6,092	6,152	6,195	6,138
	増加数	58	72	8	98	65	62	42	60	43	-57
	増加率(%)	1.0	1.3	0.1	1.7	1.1	1.0	0.7	1.0	0.7	▲ 0.9
出雲	設置基数	16,489	16,411	16,130	16,266	16,379	16,557	16,723	16,888	17,074	16,925
	増加数	-139	-78	-281	136	113	178	166	165	186	-149
	増加率(%)	▲ 0.8	▲ 0.5	▲ 1.7	0.8	0.7	1.1	1.0	1.0	1.1	▲ 0.9
県央	設置基数	8,326	8,401	8,540	8,636	8,750	8,875	9,040	9,112	9,206	9,220
	増加数	128	75	139	96	114	125	165	72	94	14
	増加率(%)	1.6	0.9	1.7	1.1	1.3	1.4	1.9	0.8	1.0	0.2
浜田	設置基数	14,936	15,007	15,066	15,199	15,369	15,503	15,656	15,770	15,947	16,101
	増加数	133	71	59	133	170	134	153	114	177	154
	増加率(%)	0.9	0.5	0.4	0.9	1.1	0.9	1.0	0.7	1.1	1.0
益田	設置基数	12,618	12,702	12,906	13,052	13,206	13,325	13,449	13,519	13,397	13,475
	増加数	129	84	204	146	154	119	124	70	-122	78
	増加率(%)	1.0	0.7	1.6	1.1	1.2	0.9	0.9	0.5	▲ 0.9	0.6
隠岐	設置基数	2,712	2,648	2,658	2,652	2,681	2,693	2,577	2,539	2,516	2,492
	増加数	7	-64	10	-6	29	12	-116	-38	-23	-24
	増加率(%)	0.3	▲ 2.4	0.4	▲ 0.2	1.1	0.4	▲ 4.3	▲ 1.5	▲ 0.9	▲ 1.0
合計	設置基数	68,432	68,316	68,264	68,769	69,051	69,509	70,209	70,617	70,816	70,653
	増加数	164	-116	-52	505	282	458	700	408	199	-163
	増加率(%)	0.2	▲ 0.2	▲ 0.1	0.7	0.4	0.7	1.0	0.6	0.3	▲ 0.2

(2) 市町村別・規模別浄化槽設置状況(令和2年度末)

(単位:基)

H C	市町村	規模								計
		5~10人	11~20人	21~50人	51~100人	101 ~200人	201 ~500人	501 ~1000人	1,001人 ~	
松江	松江市	2513	193	202	58	36	20	17	18	3,057
	安来市	2880	124	158	39	28	7	3	6	3,245
	小計	5,393	317	360	97	64	27	20	24	6,302
雲南	奥出雲町	1371	32	49	7	3	4	5	4	1,475
	雲南市	3624	120	133	22	19	12	5	9	3,944
	飯南町	684	10	14	6	2	3	0	0	719
	小計	5,679	162	196	35	24	19	10	13	6,138
出雲	出雲市	14768	723	1091	150	84	65	20	24	16,925
	小計	14,768	723	1,091	150	84	65	20	24	16,925
県央	大田市	5247	312	419	59	31	19	2	5	6,094
	川本町	769	72	73	18	8	6	3	0	949
	美郷町	724	27	36	6	5	4	2	0	804
	邑南町	1286	26	29	12	4	4	10	2	1,373
	小計	8,026	437	557	95	48	33	17	7	9,220
浜田	浜田市	9317	770	870	141	79	65	17	11	11,270
	江津市	4229	208	316	44	13	17	2	2	4,831
	小計	13,546	978	1,186	185	92	82	19	13	16,101
益田	益田市	9,834	555	697	142	68	41	10	7	11,354
	津和野町	1,205	64	66	12	3	7	1	0	1,358
	吉賀町	672	30	44	7	6	3	0	1	763
	小計	11,711	649	807	161	77	51	11	8	13,475
隠岐	海士町	322	7	9	2	0	2	0	0	342
	西ノ島町	326	14	18	3	2	1	0	2	366
	知夫村	8	2	0	3	0	2	0	1	16
	隠岐の島町	1,489	94	121	31	13	15	4	1	1,768
	小計	2,145	117	148	39	15	20	4	4	2,492
合計		61,268	3,383	4,345	762	404	297	101	93	70,653

(3) 浄化槽設置整備事業実績 (個人設置型・令和2年度末)

(単位: 基)

市町村	旧市町村	~H22累計	H23	H24	H25	H26	H27	H28	H29	H30	R元	R2	累積
松江市	松江市 ※	1,059											1,085
	東出雲町 ※	26											
浜田市	◆	1,188	99	14	143	98	95	104	116	129	109	106	2,201
出雲市	出雲市 ※	5,670	219	243	223	208	203	196	207	290	274	243	9,002
	斐川町 ※	1,026											
益田市	◆	888	151	129	141	130	125	128	134	121	52	111	2,110
大田市		1,176	51	50	50	33	38	42	38	37	10	6	1,531
安来市	※◆	1,111	9	4	6	4	5	5	6	10	2		1,162
江津市		721	28	28	33	31	35	36	45	29	26	36	1,048
雲南市	※◆	652											652
奥出雲町	※◆	440											440
飯南町	※◆	104											104
川本町		322	15	24	16	9	15	16	10	10	14	9	460
美郷町	◆	156											156
邑南町	◆	364											364
津和野町		582	10	15	21	8	12	14	8	5	7	6	688
吉賀町		326	13	14	16	13	5	11	13	10	15	11	447
海士町	◎	8											8
西ノ島町	◎												
知夫村	◎	2											2
隠岐の島町	◎	261	1	1									263
合 計		16,082	596	522	649	534	533	552	577	641	509	528	21,723

※は、宍道湖中海流域。◆は、豪雪地帯 (一部含む)。◎は、離島振興地域。

(4) 市町村設置型浄化槽整備実績 (令和2年度末)

(単位: 基)

事業名・年度	公共浄化槽等整備推進事業 (特定地域生活排水処理事業 又は市町村整備推進事業)						個別排水処理施設整備事業						小規模集合 排水処理施設整備事業						
	市町村	~H28	H29	H30	R元	R2	累計	~H28	H29	H30	R元	R2	累計	~H28	H29	H30	R元	R2	累計
松江市 ※	623					623	6					6	1						1
浜田市 ◆	488					488	61					61							
出雲市 ※	1,017	38				1,055	202					202	1						1
益田市 ◆																			
大田市	582	67	54	85	84	872													
安来市 ※ ◆	917	37	35	30	14	1,033	56					56	3						3
江津市							93					93	1						1
雲南市 ※ ◆	3,291	40	40	33	40	3,444	84					84							
奥出雲町 ※ ◆	732	27	18	15	20	812													
飯南町 ※ ◆	445				11	456	65	10	10	10		95							
川本町																			
美郷町 ◆	379	10	10	8	10	417	82					82	6						6
邑南町 ◆	874	12	17	11	12	926							2						2
津和野町																			
吉賀町																			
海士町 ◎	232					232													
西ノ島町 ◎	32					32	52	2	4	2	2	62							
知夫村 ◎																			
隠岐の島町 ◎	166					166	28	6	12	2	2	50							
合計	9,778	231	174	182	191	10,556	729	18	26	14	4	791	14						14

※は、宍道湖中海流域。◆は、豪雪地帯 (一部含む)。◎は、離島振興地域。

(5) 浄化槽法定検査（法第11条）実施状況

(単位：基)

H C	市町村	H24年度	H25年度	H26年度	H27年度	H28年度	H29年度	H30年度	R元年度	R2年度
松 江	松江市	1,753	2,098	2,210	2,114	2,223	2,113	2,218	2,223	2,228
	安来市	1,959	1,914	2,584	2,202	2,622	2,200	2,686	2,699	2,735
	小 計	3,712	4,012	4,794	4,316	4,845	4,313	4,904	4,922	4,963
雲 南	雲南市	3,001	3,068	3,230	3,291	3,344	3,302	3,491	3,522	3,528
	奥出雲町	1,087	1,042	1,194	1,156	1,236	1,173	1,305	1,337	1,353
	飯南町	522	515	555	583	587	620	631	642	659
	小 計	4,610	4,625	4,979	5,030	5,167	5,095	5,427	5,501	5,540
出 雲	出雲市	11,296	11,804	11,783	12,896	13,189	12,798	13,633	13,711	14,224
	小 計	11,296	11,804	11,783	12,896	13,189	12,798	13,633	13,711	14,224
県 央	大田市	2,486	3,085	3,176	3,861	3,628	3,440	3,700	3,501	4,215
	川本町	548	506	606	641	606	688	691	633	742
	美郷町	561	590	610	624	638	559	651	663	668
	邑南町	1,109	1,121	1,147	1,179	1,167	1,172	1,209	1,217	1,233
	小 計	4,704	5,302	5,539	6,305	6,039	5,859	6,251	6,014	6,858
浜 田	浜田市	4,804	6,252	6,277	6,616	6,177	6,819	6,906	6,986	6,920
	江津市	2,049	2,678	2,644	2,801	2,876	2,790	2,957	2,555	2,809
	小 計	6,853	8,930	8,921	9,417	9,053	9,609	9,863	9,541	9,729
益 田	益田市	5,932	6,004	6,831	7,172	6,998	7,100	7,071	7,307	7,881
	津和野町	732	870	888	961	949	971	965	961	987
	吉賀町	528	574	590	623	607	616	619	638	643
	小 計	7,192	7,448	8,309	8,756	8,554	8,687	8,655	8,906	9,511
隠 岐	海士町	254	257	257	253	257	263	263	267	271
	西ノ島町	206	216	254	255	266	272	258	246	272
	知夫村	11	11	11	11	11	12	13	13	13
	隠岐の島町	808	1,003	941	1,193	1,264	1,058	1,354	1,350	1,400
	小 計	1,279	1,487	1,463	1,712	1,798	1,605	1,888	1,876	1,956
合 計		39,646	43,608	45,788	48,432	48,645	47,966	50,621	50,471	52,781

5. 参 考 资 料

島根県における一般廃棄物処理体制

令和3年4月1日現在

市町村	し尿処理体制	可燃ごみ処理体制	不燃ごみ処理体制
松江市	単独処理		
安来市	単独処理	委託処理（民間）	単独処理
奥出雲町	雲南広域連合 （下水道投入）	単独処理	
雲南市		雲南市・飯南町事務組合	
飯南町		（中間処理後） 出雲市へ委託	
出雲市	単独処理		
大田市	単独処理	（中間処理後） 出雲市へ委託	単独処理
川本町	邑智郡総合事務組合		
美郷町			
邑南町			
江津市	単独処理（下水道投入）	浜田地区広域行政組合	単独処理
浜田市	単独処理		単独処理
益田市	単独処理	益田地区広域 市町村圏事務組合	単独処理
津和野町	鹿足郡事務組合		鹿足郡不燃物 処理組合
吉賀町			
西ノ島町	単独処理		
海士町	単独処理（下水道投入）	単独処理	
知夫村	単独処理（農村還元）	単独処理	
隠岐の島町	単独処理		

市町村数

広域処理	8	8	7
単独処理	11	7	12
委託処理	－	3	－
委託等併用	－	1	－
合計	19	19	19

注) 委託等併用とは、1自治体にて単独処理と委託処理等2つの処理体制があることを示す。

廃棄物処理関係一部事務組合一覧表

組 合	種 別		郵便番号	所在地	電話番号
	ごみ	し尿			
雲南広域連合		○	699 - 1311	雲南市木次町里方 1100-6	0854-42-0481
雲南市・飯南町事務組合	○		690 - 2701	雲南市掛合町掛合 1261-3	0854-62-9550
邑智郡総合事務組合	○	○	696 - 0001	邑智郡川本町大字川本 545-1	0855-72-2777
浜田地区広域行政組合	○		697 - 8501	浜田市野原町 859-1	0855-23-1468
益田地区広域市町村圏事務組合	○		698 - 0004	益田市東町 30-80	0856-31-8300
鹿足郡事務組合		○	699 - 5206	鹿足郡津和野町瀧元 668	0856-74-0301
鹿足郡不燃物処理組合	○		699 - 5515	鹿足郡吉賀町幸地 1319	0856-77-1568
合 計	5	3			

令和3年4月1日現在

関係市町村	設立年月日	備考
雲南市、奥出雲町、飯南町	H23.4.1	雲南環境衛生組合の事務を承継した年月
雲南市、飯南町	H17.1.1	頓原町、赤来町の合併に伴い、名称変更した年月
川本町、美郷町、邑南町	H6.4.1	
浜田市、江津市	S28.10.26	
益田市、津和野町、吉賀町	S45.10.31	
津和野町、吉賀町	H23.4.1	鹿足郡環境衛生組合から名称変更した年月
津和野町、吉賀町	H14.4.1	

島根県の廃棄物行政機関

令和3年12月1日現在

保健所	所在地住所	担当	電話番号	所管区域
松江市・島根県 共同設置 松江保健所	〒690-0011 松江市東津田町 1741-3	環境衛生部 環境保全課	0852-23-1318	松江市 安来市
雲南保健所	〒699-1396 雲南市木次町里方 531-1	環境衛生部 環境保全課	0854-42-9668	雲南市 奥出雲町 飯南町
出雲保健所	〒693-0021 出雲市塩治町 223-1	環境衛生部 環境保全課	0853-21-1197	出雲市
県央保健所	〒694-0041 大田市長久町長久八 7-1	環境衛生部 環境保全課	0854-84-9809	大田市 川本町 美郷町 邑南町
浜田保健所	〒697-0041 浜田市片庭町 254	環境衛生部 環境保全課	0855-29-5560	浜田市 江津市
益田保健所	〒698-0007 益田市昭和町 13-1	環境衛生部 環境保全課	0856-31-9554	益田市 津和野町 吉賀町
隠岐保健所	〒685-8601 隠岐郡隠岐の島町 港町塩口 24	環境衛生部 環境衛生課	08512-2-9719	海士町 西ノ島町 知夫村 隠岐の島町
廃棄物対策課	〒690-0887 松江市殿町 128 島根県庁	施設整備グループ 指導グループ	0852-22-6151 0852-22-5261	

令和 2 年度 一般廃棄物処理の現況

(令和 4 年 3 月)

島根県環境生活部廃棄物対策課

〒690-0887 島根県松江市殿町128番地

TEL : 0852-22-5111 (代表)

0852-22-6151 (直通)

FAX : 0852-22-6738

E-mail : haikibutu@pref.shimane.lg.jp

HP アドレス : <http://www.pref.shimane.lg.jp/haikibutsu/>

本書は再生紙を使用しています。