

# 平成27年度電気事業決算の概要

## 1. 事業の概要

電気事業は、水力、風力、太陽光の3つの種類の発電を行っています。

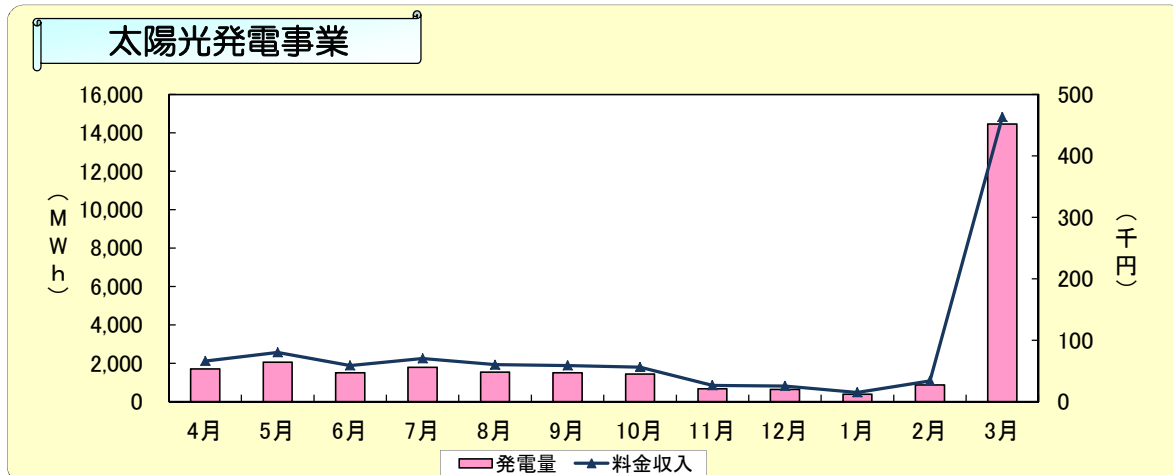
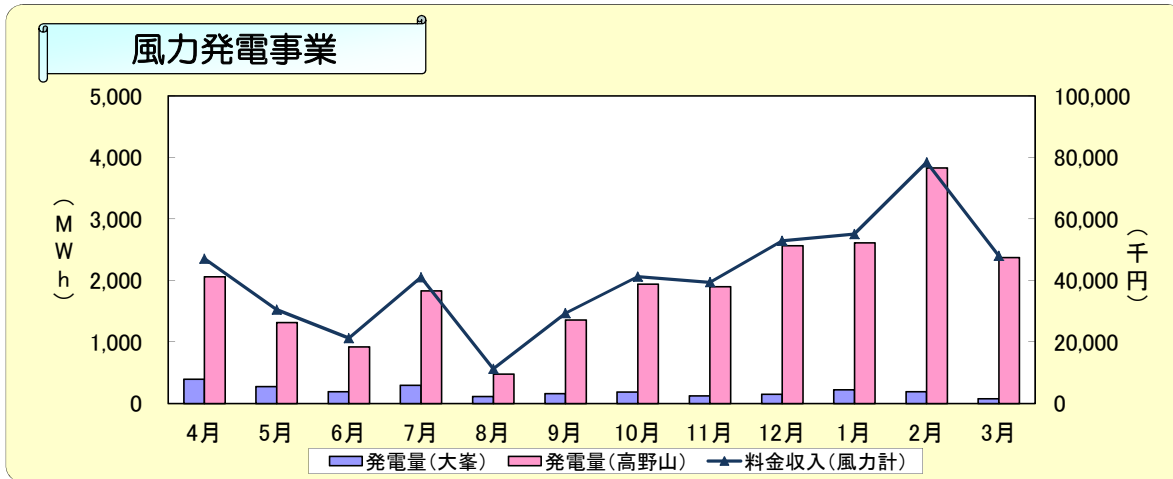
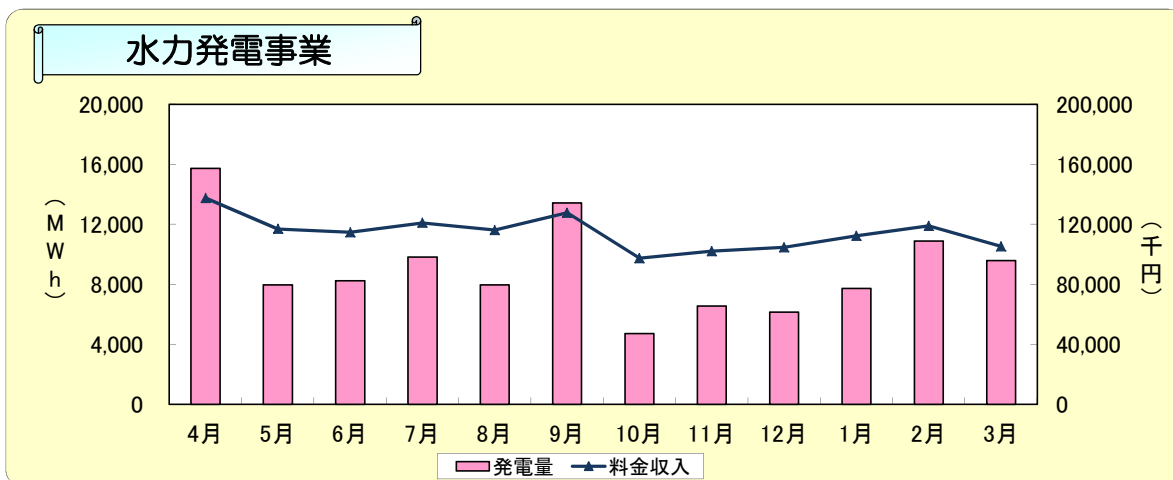
水力発電事業は、三成、八戸川第一、八戸川第二、三隅川、御部、飯梨川第一、飯梨川第二、飯梨川第三、矢原川、八戸川第三、勝地、志津見の12発電所（最大出力26,950kW）を運転しています。

風力発電事業は、隠岐大峯山風力発電所（最大出力1,800kW）、江津高野山風力発電所（最大出力20,700kW）を運転しています。

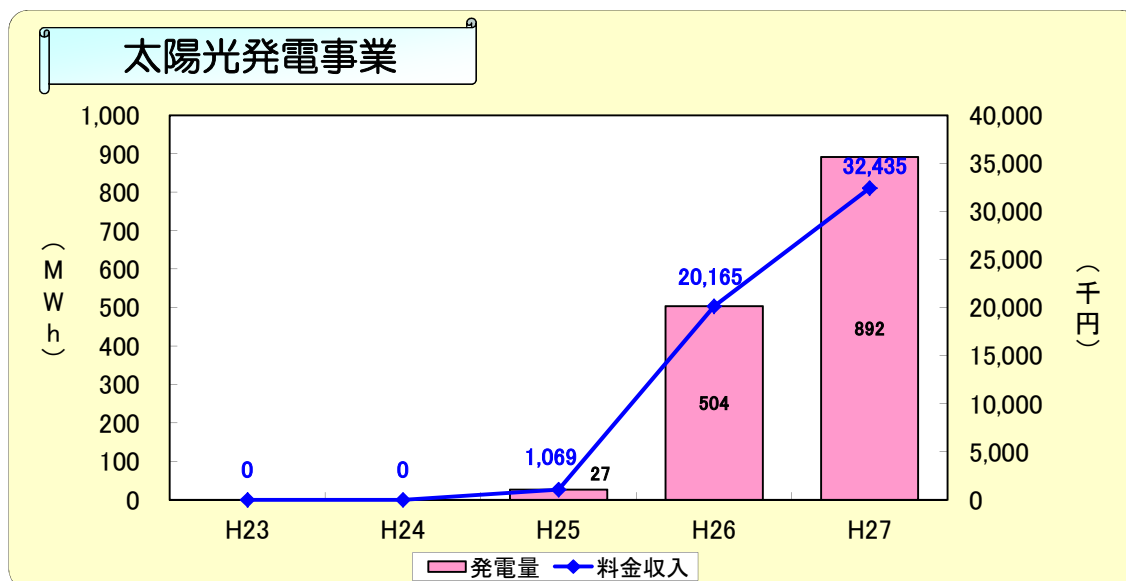
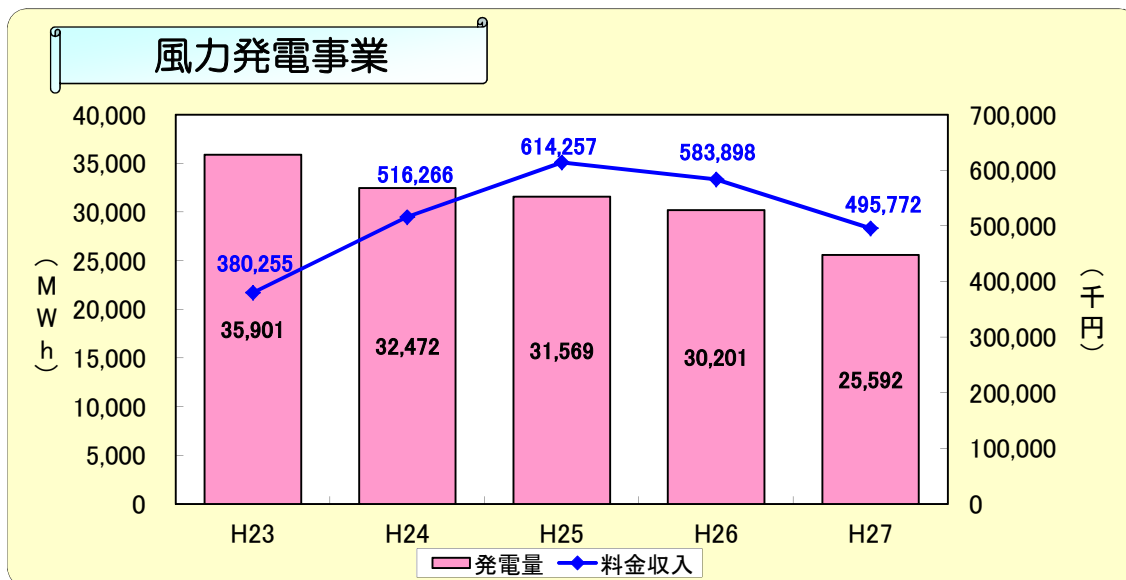
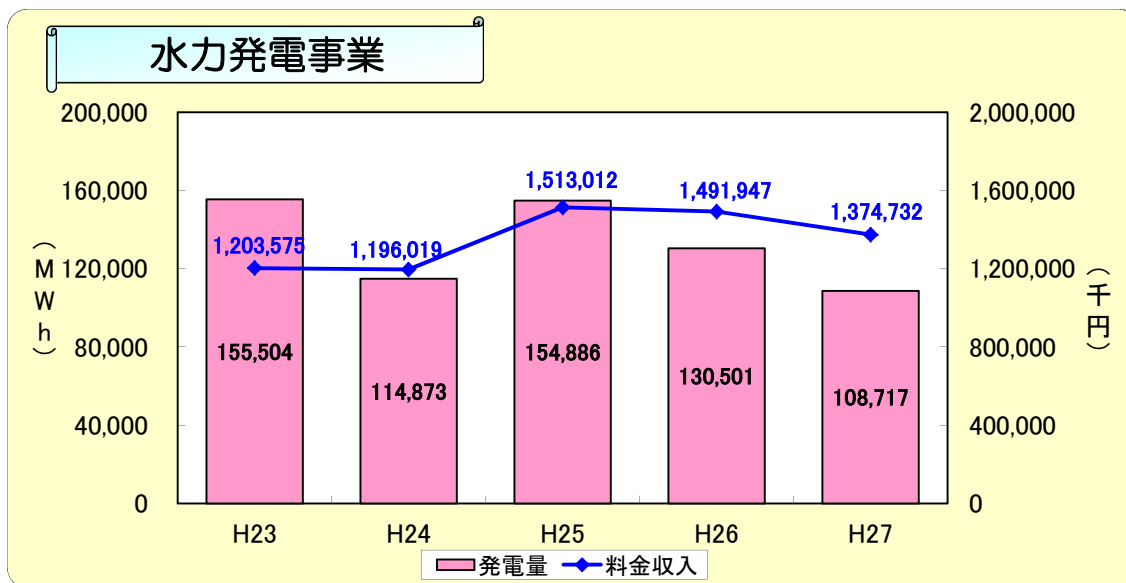
太陽光発電事業は、江津浄水場太陽光発電所（最大出力430kW）、三隅港臨海工業団地太陽光発電所（最大出力1,800kW）、江津地域拠点工業団地太陽光発電所（最大出力1,200kW）を運転しています。なお、三隅港臨海工業団地太陽光発電所及び江津地域拠点工業団地太陽光発電所については、平成28年3月1日より運転を開始しています。

平成27年度は、水力発電108,717,489kWh、風力発電25,592,112kWh、太陽光発電891,960kWhを発電し、全量を中国電力(株)に供給しました。

## 2. 供給電力量及び料金収入実績



(参考) 年度別供給電力量及び料金収入実績



### 3. 営業収支の状況

平成27年度の損益勘定は、総収益2,132百万円余に対し総費用1,941百万円余で190百万円余の純利益となりました。

#### 損益計算書の状況

(単位：千円, %)

科 目	H27決算 (A)	H26決算 (B)	比較増減	
			(A) - (B)	(A)/(B)
営業収益	1,908,763	2,100,775	△ 192,012	90.9
水力発電電力料	1,374,732	1,491,947	△ 117,215	92.1
風力発電電力料	495,772	583,898	△ 88,126	84.9
太陽光発電電力料	32,435	20,165	12,270	160.8
その他営業収益	5,824	4,765	1,059	122.2
営業費用	1,814,237	1,665,925	148,312	108.9
水力発電費	772,168	774,985	△ 2,817	99.6
風力発電費	723,002	618,994	104,008	116.8
太陽光発電費	13,855	10,443	3,412	132.7
送電費	18,155	15,356	2,799	118.2
一般管理費	287,057	246,147	40,910	116.6
<b>営業損益</b>	<b>94,526</b>	<b>434,850</b>	<b>△ 340,324</b>	<b>21.7</b>
財務収益	5,671	4,880	791	116.2
受取利息及び配当金	5,671	4,880	791	116.2
事業外収益	145,149	240,275	△ 95,126	60.4
他会計補助金	3,754	3,960	△ 206	94.8
長期前受金戻入益	139,990	139,054	936	100.7
退職給付引当金戻入益	0	243	△ 243	皆減
雑収益	1,405	97,018	△ 95,613	1.4
財務費用	42,704	47,921	△ 5,217	89.1
支払利息	42,704	47,921	△ 5,217	89.1
事業外費用	6,421	34,631	△ 28,210	18.5
雑支出	6,421	34,631	△ 28,210	18.5
<b>経常損益</b>	<b>196,221</b>	<b>597,453</b>	<b>△ 401,232</b>	<b>32.8</b>
特別利益	72,772	385,228	△ 312,456	18.9
固定資産売却益	0	32,576	△ 32,576	皆減
過年度損益修正益	0	20,769	△ 20,769	皆減
その他特別利益	72,772	331,883	△ 259,111	21.9
特別損失	78,271	162,572	△ 84,301	48.1
固定資産売却損	0	54,312	△ 54,312	皆減
その他特別損失	78,271	108,260	△ 29,989	72.3
<b>当年度純利益</b>	<b>190,722</b>	<b>820,109</b>	<b>△ 629,387</b>	<b>23.3</b>
前年度繰越利益剰余金	0	0	0	—
その他未処分利益剰余金変動額	363,968	196,267	167,701	185.4
<b>当年度未処分利益剰余金</b>	<b>554,690</b>	<b>1,016,376</b>	<b>△ 461,686</b>	<b>54.6</b>

## 4. 資産・負債及び資本の状況

### 貸借対照表

(平成28年3月31日現在)

(単位：千円)

科 目	金 額
<b>■資産の部</b>	
固定資産	11,582,496
電気事業固定資産	10,196,203
水力発電設備	4,136,805
風力発電設備	4,127,333
太陽光発電設備	1,441,277
送電設備	247,541
業務設備	243,247
事業外固定資産	110,000
建設仮勘定	966,979
三成発電所再開発事業費	15,056
飯梨川第二発電所再開発事業費	200
八戸川第一発電所再開発事業費	19,725
八戸川第二発電所再開発事業費	551,493
石見空港太陽光建設事業費	342,180
水力発電設備改良事業	12,147
導水路改良事業	9,828
小水力発電建設事業	7,580
飯梨川第一発電所再開発事業費	5,470
勝地堰堤ゲート更新事業費	3,300
投資その他の資産	309,314
流動資産	3,448,383
現金預金	3,054,781
未収金	313,733
貯蔵品	79,762
その他流動資産	107
資産の部合計	15,030,879

(単位：千円)

科 目	金 額
<b>■負債の部</b>	
固定負債	4,914,567
企業債	4,363,063
引当金	551,504
流動負債	1,289,177
企業債	358,943
未払金	662,339
未払費用	116,340
引当金	149,469
その他流動負債	2,086
繰延収益	1,922,049
長期前受金	3,350,993
長期前受金収益化累計額	△ 1,428,944
負債の部合計	8,125,793
<b>■資本の部</b>	
資本金	5,591,060
自己資本金	5,591,060
剰余金	1,314,026
資本剰余金	1,283
利益剰余金	1,312,743
資本の部合計	6,905,086
負債及び資本の部合計	15,030,879

### ■主な工事（税込み）

【建設工事】 八戸川第二発電所 水車発電機他取替工事	595百万円余
三隅港臨海工業団地太陽光発電設備設置工事	765百万円余
江津地域拠点工業団地太陽光発電設備設置工事	584百万円余
【改良工事】 三隅川発電所 木都賀ダム取水口流木止設備取替及びオイルフェンス設置工事	16百万円余
御部発電所 水車発電機分解点検工事	17百万円余