

島 根 県

海外展開概況調査報告書

2 0 2 3

International Business Development and Expansion
Report on Businesses in Shimane Prefecture

は じ め に

本書は、2023 年の県内企業の貿易及び海外進出動向を把握するために実施した「島根県海外展開概況調査」の結果を取りまとめたものです。

調査については、島根県内の事業所を対象とした任意のアンケート調査であるため、各税関が行っている通関ベースの貿易統計とは、調査目的・対象などにおいても異なっています。本書が県内企業や関係機関の今後の活動の一助となれば幸いに存じます。

この調査に当たりご協力いただきました各企業の皆様をはじめ、関係者の方々に対しまして厚くお礼申し上げます。

2024 年 12 月

島根県商工労働部長 石橋 睦郎

目 次

2023 年〔1 月～12 月〕
島根県海外展開概況調査報告書

本書の利用にあたって 2
○調査結果の概要 3
1. 貿易企業の概要 5
(1) 貿易企業の内訳	
(2) 貿易企業の地域別内訳	
2. 輸出の実績 6
(1) 品目別・形態別輸出額 6
(2) 品名別輸出額（上位 10 品） 7
(3) 地域別輸出額 7
(4) 国別輸出額（上位 20 力国） 8
(5) 輸出品の積出港（金額・形態別） 9
(6) 品別・国別輸出実績表10
(7) 国別・品別輸出実績表31
3. 輸入の実績53
(1) 品目別・形態別輸入額53
(2) 品名別輸入額（上位 10 品）54
(3) 地域別輸入額54
(4) 国別輸入額（上位 20 力国）55
(5) 輸入品の荷揚港（金額・形態別）56
(6) 品別・国別輸入実績表57
(7) 国別・品別輸入実績表70
4. 海外への直接投資83
(1) 国別対外直接投資件数83
(2) 投資の形態83
5. 外国企業との提携84
(1) 国別提携件数84
(2) 提携の形態85
6. 全国と島根県の貿易額の推移86
7. 浜田港の貿易概況87
(1) 貿易額87
(2) 外国貿易船89

本書の利用にあたって

1. 調査目的

この調査は、島根県内で海外取引を行っている企業の実態を把握し、海外展開支援施策の基礎資料を得ることを目的としています。

2. 調査方法

2023 年 1 月～12 月の 1 年間における海外展開実績について、調査対象企業に調査票をメール・郵送により依頼しました。

3. 回収状況

調査依頼件数 540 件に対し、回答 349 件(64.6%)、うち貿易実績あり 234 件、貿易実績なし 115 件でした。

4. 調査報告書のとりまとめ

(1)利用上の注意

- ①任意のアンケート調査に基づくもので、島根県全体の貿易を網羅しているものではありません。
- ②国・地域・港については、各企業より回答された中に不明のものも多く、これらについては「不明」の欄に計上しています。
- ③金額について、不明または非公表の場合は「1」としています。
- ④統計諸表において、端数処理の関係で合計が一致しない場合があります。
- ⑤本書に使用している市町村名については、2024 年 12 月 1 日を基準にしています。

(2)分類について

- ①品目分類は「国際統一商品分類」(HS)を用いています。
- ②地域分類は、アジア、ヨーロッパ、北アメリカ、南アメリカ、アフリカ、オセアニア、不明の全 7 地域としています。
- ③「国」とあるのは、地域を含む場合があります。
- ④「輸出」および「輸入」の他に「海外投資・提携」の実態についても調査項目としています。

○調査結果の概要

1. 貿易企業の概要

・貿易実績のある企業 234 社

2023 年(暦年)における輸出企業は 187 社(前年 184 社)、輸入企業は 104 社(同 111 社)、これらのうちで輸出入ともに行っている企業は 57 社(同 61 社)で貿易企業は 234 社(同 234 社)となった。

所在地別では、松江市が 61 社と最も多く、続いて出雲市 59 社、浜田市 25 社の順となった。

2. 貿易実績

・島根県の 2023 年貿易額は 5,584 億円

県内企業の 2023 年(暦年)の貿易額(輸出入額)は 5,584 億円(前年 6,349 億円)であり、前年比で 87.9%となった。

輸出額 3,112 億円(前年 3,485 億円)に対し、輸入額は 2,472 億円(前年 2,865 億円)となっており、641 億円の輸出超過(前年は 620 億円の輸出超過)となった。

(1) 輸出の実績

・輸出額は 3,112 億円 輸出全体の 77.2%が機械、電気機器及び同製品並びに部分品

2023 年(暦年)の県内企業の輸出額は 3,112 億円(前年 3,485 億円)であり、対前年比 89.3%となった。

輸出品目別では、「機械、電気機器及び同製品並びに部分品」が 2,402 億円(構成比 77.2%)と最も多く、次いで「卑金属及び同製品」が 467 億円(同 15.0%)となっており、両品目で輸出全体の 92.2%を占めた。地域別では、アジアが 564 億円(構成比 18.1%)、ヨーロッパが 380 億円(同 12.2%)、北アメリカが 142 億円(同 4.6%)となっており、この三地域で全体の 34.9%を占めている。国別輸出額でみるとドイツが 241 億円(構成比 7.7%)、中国が 136 億円(同 4.4%)、韓国が 125 億円(同 4.0%)、アメリカ合衆国が 121 億円(同 3.9%)となっている。

輸出形態では、直接輸出が 506 億円(構成比 16.3%)、間接輸出が 2,606 億円(同 83.7%)となっており間接輸出の割合が高くなっている。

輸出の積出港をみると、最も多かったのは関西地域で全体の 24.8%、次いで関東地域が 7.4%と続いている。なお山陰地方の港の積出は、境港が 0.3%、浜田港が 0.1%となっている。

(2) 輸入の実績

・輸入額は2,472億円 輸入全体の58.7%が鉱物性生産品

2023年(暦年)の県内企業の輸入額は2,472億円(前年2,865億円)であり、対前年比86.3%となった。

輸入を品目別にみると、「鉱物性生産品」が1,450億円(構成比58.7%)と最も多く、次いで「機械、電気機器及び同製品並びに部分品」が305億円(同12.3%)、「卑金属及び同製品」が292億円(同11.8%)となっている。地域別では、アジアが932億円(構成比37.7%)と最も多く、オセアニアが841億円(同34.0%)、北アメリカが339億円(同13.7%)と続いている。国別輸入額でみると、オーストラリアが837億円(構成比33.8%)、中国が454億円(同18.4%)、インドネシアが302億円(同12.2%)、カナダが268億円(同10.8%)となっている。

輸入形態は、直接輸入が1,756億円(同71.1%)、間接輸入が715億円(同28.9%)となっており、直接輸入の割合が高かった。

輸入を荷揚港別にみると、最も多かったのは三隅港で全体の62.6%を占めた。なお、その他の山陰地方の港の荷揚げは、境港3.8%、浜田港3.3%となっている。

3. 海外直接投資及び外国企業との提携

・投資先はタイが11件、提携先は中国が18件

海外への投資案件は全体で23社31件となっており、投資先を国別にみると、タイが11件となっており、地域別でみるとアジア全体で90.3%を占めている。

形態別では、独資16件、合弁8件、駐在員事務所5件、支店1件、その他が1件となっている。

県内企業の外国企業との提携は全体で27社64件あり、提携先を国別にみると、中国が18件(構成比28.1%)と最も多く、次いで韓国とベトナムがともに5件となっている。地域別にみると、アジアが49件で76.6%を占め、ヨーロッパが10件で15.6%、北アメリカが4件で6.3%となっている。

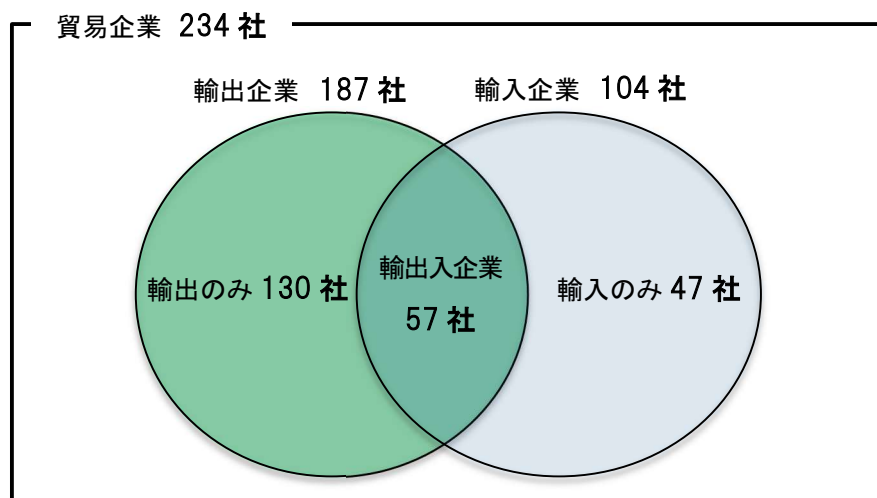
形態別では、販売代理店契約35件、委託加工貿易17件、技術供与6件となっている。

1. 貿易企業の概要

(1) 貿易企業の内訳

現在貿易を行っていると回答した企業(貿易企業)234社の内訳をみると、輸出を行っている企業(輸出企業)が187社、輸入を行っている企業(輸入企業)が104社、そのうち輸出入とも行っている企業(輸出入企業)が57社となっている。

【表】貿易企業の内訳と関係図



(2) 貿易企業の地域別内訳

貿易企業の地域別内訳をみると、松江市が61社と最も多く、以下出雲市59社、浜田市25社、江津市16社、益田市13社と続く。輸出入別にみると、輸出企業では松江市が47社と最も多く、以下出雲市46社、浜田市19社と続く。輸入企業では出雲市が31社、松江市が29社、浜田市が12社となっている。

(企業数)

所在地名	貿易企業	輸出企業	輸入企業	所在地名	貿易企業	輸出企業	輸入企業
松江市	61	47	29	飯南町	3	3	1
浜田市	25	19	12	川本町	1	1	0
出雲市	59	46	31	美郷町	1	0	1
益田市	13	8	7	邑南町	5	3	2
大田市	12	12	4	津和野町	3	3	1
安来市	11	8	5	吉賀町	3	3	0
江津市	16	14	6	海士町	2	2	0
雲南市	10	10	3	隠岐の島町	1	1	0
奥出雲町	8	7	2	合 計	234	187	104

2. 輸出の実績

(1) 品目別・形態別輸出額

輸出総額 3,112 億 2 千万円を品目別にみると、「機械、電気機器及び同製品並びに部分品」が 2,402 億 2 千万円（構成比 77.2%）と最も多く、次いで「卑金属及び同製品」が 466 億 5 千万円（同 15.0%）となっており、両品目で輸出全体の 92.2%を占めた。

輸出形態は、直接輸出が 506 億円（構成比 16.3%）、間接輸出が 2,606 億 2 千万円（同 83.7%）となっており間接輸出の割合が高い。

（単位：千円，％）

品 目	金 額	構成比	前年比	直接取引	間接取引
動 物 及 び 動 物 性 生 産 品	1,419,749	0.5	113.5	281,853	1,137,896
植 物 性 生 産 品	672,033	0.2	120.8	515,315	156,718
油脂及び分解生産物、調整食用脂、蠟	0	0.0	0.0	0	0
調 整 食 料 品 、 飲 料 、 アルコール、食酢、たばこ	1,592,026	0.5	99.8	836,077	755,949
鉱 物 性 生 産 品	363,387	0.1	123.8	354,605	8,782
化 学 工 業 生 産 品	1,370,359	0.4	44.7	538,273	832,086
プラスチック、ゴム及び同製品	3,261,702	1.0	87.0	749,009	2,512,693
皮 革 、 毛 皮 及 び 同 製 品	0	0.0	0.0	0	0
木材及び同製品、木炭、コルク及び同製品	61,132	0.0	103.7	56,257	4,875
パルプ、古紙、板紙及び同製品	298,929	0.1	20.0	289,809	9,120
紡 績 用 繊 維 及 び 同 製 品	5,600,866	1.8	108.0	51,496	5,549,370
履物、傘、杖、これらの部分品、造花、かつら	0	0.0	0.0	0	0
石、プラスターその他同材料製品、陶磁、ガラス	19,376	0.0	100.6	15,876	3,500
真 珠 、 貴 石 、 貴 金 属 、 貨 幣	100	0.0	50.0	0	100
卑 金 属 及 び 同 製 品	46,650,592	15.0	70.6	41,101,028	5,549,564
機械、電気機器及び同製品並びに部分品	240,222,379	77.2	93.9	3,938,287	236,284,092
車両、航空機、船舶及び輸送機器関連品	9,268,252	3.0	106.1	1,502,928	7,765,324
光 学 機 器 、 医 療 機 器 、 時 計 、 楽 器 及 び 同 部 分 品 、 付 属 品	2,575	0.0	111.9	2,575	0
武器、銃砲弾及び同部分品、付属品	0	0.0	0.0	0	0
雑 品	374,650	0.1	56.5	363,520	11,130
美 術 品 、 収 集 品 、 骨 董 品	0	0.0	0.0	0	0
そ の 他	39,657	0.0	311.5	0	39,657
合 計	311,217,764	100.0	89.3	50,596,908	260,620,856

(2)品名別輸出額(上位 10 品)

(単位：千円, %)

順位	前年度	輸 出		
		品 名	金 額	構成比
1	1	電 気 機 器 ・ 同 部 分 品	229,784,804	73.8
2	2	鉄 鋼	41,300,089	13.3
3	3	原子炉、ボイラー、機械類、これらの部分品	10,437,575	3.4
4	4	自動車、オートバイなど鉄道以外の車両・同部品	9,268,252	3.0
5	5	人 造 繊 維 (短 繊 維 ・ そ の 織 物)	5,219,770	1.7
6	7	プ ラ ス チ ッ ク ・ 同 製 品	3,261,702	1.0
7	11	ニ ッ ケ ル ・ 同 製 品	1,917,541	0.6
8	6	鉄 鋼 製 品	1,766,453	0.6
9	8	そ の 他 の 卑 金 属 、 サ ー メ ッ ト 、 同 製 品	1,633,205	0.5
10	12	魚 介 類 、 甲 殻 類 、 軟 体 動 物	766,195	0.2

(構成比は輸出総額に対する比率)

(3)地域別輸出額

(単位：千円, %)

地 域 別					輸 出	
					金 額	構成比
ア	ジ	ア			56,351,916	18.1
ヨ	一	ロ	ツ	パ	37,983,746	12.2
北	ア	メ	リ	カ	14,216,098	4.6
南	ア	メ	リ	カ	695,493	0.2
ア	フ		リ	カ	105,593	0.0
オ	セ	ア	ニ	ア	117,180	0.0
不				明	201,747,738	64.8
合 計					311,217,764	100.0

(4) 国別輸出額(上位 20 カ国)

(単位：千円，％)

順位	輸 出			
	国 名	金 額	構成比	
1	ド イ ツ	24,059,776	7.7	
2	中 国	13,577,324	4.4	
3	韓 国	12,476,525	4.0	
4	ア メ リ カ 合 衆 国	12,125,849	3.9	
5	タ イ	7,385,711	2.4	
6	香 港	4,710,178	1.5	
7	シ ン ガ ポ ー ル	4,323,246	1.4	
8	イ ン ド	3,514,612	1.1	
9	ベ ト ナ ム	3,289,812	1.1	
10	イ ン ド ネ シ ア	2,927,120	0.9	
11	台 湾	2,751,524	0.9	
12	オ ラ ン ダ	2,590,429	0.8	
13	英 国	1,865,401	0.6	
14	メ キ シ コ	1,794,266	0.6	
15	フ ラ ン ス	1,736,342	0.6	
16	ロ シ ア	1,287,279	0.4	
17	そ の 他 の ヨ ー ロ ッ パ	1,222,636	0.4	
18	オ ー ス ト リ ア	932,190	0.3	
19	ポ ー ラ ン ド	906,830	0.3	
20	イ タ リ ア	787,334	0.3	

(5)輸出品の積出港(金額・形態別)

輸出を積出港別にみると、最も多かったのは関西地域で、全体の24.8%、次いで関東地域が7.4%となっている。

なお、境港・浜田港を含む中国地方の港の利用は、金額ベースで73億円(構成比2.4%)となっている。

(単位：千円、%)

積出港		輸 出			
		輸出額	構成比	直接取引	間接取引
合 計		311,217,764	100.0	50,596,908	260,620,856
中国地域の港	境 港	1,059,716	0.3	727,076	332,640
	浜 田 港	420,972	0.1	59,528	361,444
	三 隅 港	0	0.0	0	0
	その他の中国地域	5,850,952	1.9	5,509,742	341,210
中国地域の港計		7,331,640	2.4	6,296,346	1,035,294
関 東 地 域		23,002,525	7.4	774,493	22,228,032
関 西 地 域		77,213,419	24.8	42,676,691	34,536,728
中 部 地 域		952,717	0.3	347,859	604,858
九 州 地 域		536,412	0.2	160,567	375,845
そ の 他 の 地 域		364,106	0.1	327,069	37,037
不 明		201,816,945	64.8	13,883	201,803,062

(6) 品別・国別輸出実績表

動物及び動物性生産品

(単位：千円, %)

分 類			金 額	構成比
HSコード(類)	地域	国名		
生 き て い る 動 物	ア ジ ア	香 港	22,000	
計			22,000	
食 肉	ア ジ ア	中 国	30,000	
		香 港	30,000	
		タ イ	30,000	
		シ ン ガ ポ ー ル	30,000	
		マ レ ー シ ア	30,000	
		アラブ首長国連邦	30,000	
	ヨーロッパ	ス ウ ェ ー デ ン	18,000	
		デ ン マ ー ク	18,000	
		英 国	18,000	
		オ ラ ン ダ	18,000	
		フ ラ ン ス	18,000	
		ド イ ツ	18,000	
		ス イ ス	18,000	
		ポ ル ト ガ ル	18,000	
		ス ペ イ ン	18,000	
		イ タ リ ア	18,000	
		ギ リ シ ャ	18,000	
		その他のヨーロッパ	72,000	
計			450,000	
魚 介 類 、 甲 殻 類 、 軟 体 動 物	ア ジ ア	韓 国	254,104	
		中 国	15,006	
		台 湾	3,000	
		香 港	18,090	

魚 介 類 、 甲 殻 類 、 軟 体 動 物	ア ジ ア	ベ ト ナ ム	192,911	
		タ イ	141,133	
		マ レ ー シ ア	200	
		フ ィ リ ピ ン	8,258	
		イ ン ド ネ シ ア	7,308	
	ア フ リ カ	エ ジ プ ト	51,013	
		その他のアフリカ	37,326	
	オセアニア	オーストラリア	250	
	北アメリカ	カ ナ ダ	8,200	
		アメリカ合衆国	7,100	
不 明	不 明	22,296		
計			766,195	
酪 農 品 、 鳥 卵 、 天 然 蜂 蜜 他	ア ジ ア	中 国	25	
		香 港	181,529	
計			181,554	
小 計			1,419,749	0.5

植物性生産品

(単位：千円，%)

分 類			金 額	構成比
HSコード(類)	地域	国名		
生きている木、植物、切花、葉	ア ジ ア	台 湾	2,100	
	ヨーロッパ	オ ラ ン ダ	14,420	
		フ ラ ン ス	1,012	
		ド イ ツ	1,750	
		ト ル コ	225	
	北アメリカ	カ ナ ダ	3,463	
		アメリカ合衆国	2,915	
計			25,885	
野 菜 、 根 、 塊 茎 、 き の こ	ア ジ ア	台 湾	2,747	
		香 港	4,804	
		シンガポール	1,352	
		その他のアジア	1,401	

野 菜 、 根 、 塊 茎 、 き の こ	オセアニア	オーストラリア	850	
	ヨーロッパ	フランス	9,023	
		スイス	90	
		その他のヨーロッパ	645	
	北アメリカ	カナダ	450	
		アメリカ合衆国	2,065	
		メキシコ	175	
計			23,602	
果 実 、 ア ー モ ン ド 他	アジア	台湾	27,477	
		香港	7,959	
		タイ	1,750	
		シンガポール	2,700	
	ヨーロッパ	英国	13	
		ベルギー	270	
		フランス	3,003	
		ドイツ	479	
	北アメリカ	カナダ	63	
		アメリカ合衆国	131	
計			43,845	
コ ー ヒ ー 、 茶 、 マ テ 、 香 辛 料	アジア	台湾	323,694	
		香港	9,079	
		ベトナム	11,569	
		タイ	104,249	
		シンガポール	553	
		マレーシア	927	
		フィリピン	72	
		インドネシア	1,033	
		インド	4	
		アラブ首長国連邦	204	
		その他のアジア	1,244	
	オセアニア	オーストラリア	2,813	

コーヒー、茶、マテ、香辛料	ヨーロッパ	スウェーデン	857	
		英国	29,996	
		オランダ	2,648	
		フランス	2,805	
		ドイツ	8,965	
		スイス	309	
		スペイン	89	
		ポーランド	39	
		ロシア	71	
		オーストリア	139	
		その他のヨーロッパ	7,299	
	北アメリカ	カナダ	36,490	
		アメリカ合衆国	15,743	
	不明	不明	2,446	
計			563,337	
穀物	アジア	台湾	1,019	
		香港	1,696	
	北アメリカ	アメリカ合衆国	1,472	
計			4,187	
穀粉、加工穀物、麦粉、でん粉、イヌリン、小麦グルテン	オセアニア	オーストラリア	1,000	
	ヨーロッパ	フランス	5,000	
	北アメリカ	アメリカ合衆国	527	
計			6,527	
採油用種・果実、大豆、海藻類、牧草	アジア	香港	3,000	
	ヨーロッパ	その他のヨーロッパ	50	
	北アメリカ	アメリカ合衆国	1,600	
計			4,650	
小計			672,033	0.2

調整食料品、飲料、アルコール、食酢、たばこ

(単位：千円，％)

分 類			金 額	構成比
HS コード(類)	地域	国名		
肉・魚の缶詰、燻製、ソーセージ	ア ジ ア	韓 国	446,500	
		台 湾	12,950	
		香 港	95,920	
		シンガポール	14,475	
		マレーシア	192	
	オセアニア	オーストラリア	5,248	
		ニュージーランド	1,000	
	ヨーロッパ	英 国	102	
	北アメリカ	アメリカ合衆国	139,965	
計			716,352	
糖 類 、 砂 糖 菓 子	ア ジ ア	韓 国	440	
		中 国	1,661	
		台 湾	856	
		香 港	5,205	
		ベトナム	206	
		タイ	1,596	
		シンガポール	1,406	
		フィリピン	45,022	
		その他のアジア	82	
	オセアニア	オーストラリア	1,143	
	ヨーロッパ	フランス	100	
		スイス	21	
		ロシア	5,049	
		オーストリア	169	
	北アメリカ	カナダ	11,427	
		アメリカ合衆国	13,268	
	南アメリカ	ブラジル	1,099	
		その他の南アメリカ	2,502	

糖 類 、 砂 糖 菓 子	不 明	不 明	264	
計			91,516	
穀物・穀粉調製品、パスタ(麺類)	ア ジ ア	韓 国	7,000	
		中 国	21,234	
		台 湾	1,015	
		香 港	124,889	
		ベ ト ナ ム	4,000	
	オセアニア	オーストラリア	6,800	
	ヨーロッパ	フ ラ ン ス	31,150	
		ポ ル ト ガ ル	45,000	
		その他のヨーロッパ	100	
	北アメリカ	ア メ リ カ 合 衆 国	89,147	
	南アメリカ	ブ ラ ジ ル	750	
計			331,085	
ジャム・ピューレ・ジュース・野菜・果実缶詰	ア ジ ア	中 国	28	
	オセアニア	オーストラリア	271	
	北アメリカ	ア メ リ カ 合 衆 国	383	
計			682	
各種スープ、各種ソース類	ア ジ ア	韓 国	5,234	
		中 国	3,046	
		台 湾	8,473	
		香 港	4,551	
		ベ ト ナ ム	281	
		タ イ	68	
		シンガポール	3,234	
		アラブ首長国連邦	17,202	
		その他のアジア	180	
	アフリカ	南アフリカ共和国	141	
	オセアニア	オーストラリア	4,726	
	ヨーロッパ	スウェーデン	148	
		英 国	134	

各 種 ス ー プ 、 各 種 ソ ー ス 類	ヨーロッパ	オ ラ ン ダ	3,023	
		ベ ル ギ ー	1,176	
		フ ラ ン ス	10,271	
		ド イ ツ	43	
		ス イ ス	1,702	
		ス ペ イ ン	34	
	北アメリカ	アメリカ合衆国	76,664	
		その他の北アメリカ	150	
	南アメリカ	その他の南アメリカ	30	
	不 明	不 明	2,379	
計			142,890	
飲 料 、 ア ル コ ー ル 、 食 酢	ア ジ ア	韓 国	1,661	
		中 国	23,403	
		台 湾	58,594	
		香 港	20,549	
		ベ ト ナ ム	244	
		タ イ	1,415	
		シンガポール	3,166	
		マレーシア	1,523	
		インドネシア	1,567	
		アラブ首長国連邦	1,072	
	オセアニア	オーストラリア	4,111	
	ヨーロッパ	英 国	86	
		オ ラ ン ダ	482	
		ベ ル ギ ー	128	
		フ ラ ン ス	2,963	
		ド イ ツ	2,851	
		ス イ ス	1,545	
		ポ ル ト ガ ル	112	
		ス ペ イ ン	1,657	
		イ タ リ ア	1,318	

飲 料 、 ア ル コ ー ル 、 食 酢	北アメリカ	カ ナ ダ	769	
		ア メ リ カ 合 衆 国	175,927	
	南アメリカ	ブ ラ ジ ル	4,119	
	不 明	不 明	239	
計			309,501	
小 計			1,592,026	0.5

鉱物性生産品

(単位：千円，%)

分 類			金 額	構成比
HSコード(類)	地域	国名		
塩、硫黄、土石類、プラスター、石灰、セメント	ア ジ ア	中 国	23	
		モ ン ゴ ル	3,306	
	ヨーロッパ	フ ラ ン ス	3,150	
		ロ シ ア	295,680	
	北アメリカ	ア メ リ カ 合 衆 国	1,157	
	不 明	不 明	24,206	
計			327,522	
鉱 石 、 ス ラ グ 、 灰	ア ジ ア	韓 国	34,490	
		台 湾	1,375	
計			35,865	
小 計			363,387	0.1

化学工業生産品

(単位：千円，%)

分 類			金 額	構 成 比
HSコード(類)	地域	国名		
有 機 化 学 品	ア ジ ア	中 国	63,960	
		台 湾	416	
		タ イ	91,335	
		イ ン ド ネ シ ア	36,281	
		イ ン ド	7,100	
		イ ラ ン	5,095	
	ヨーロッパ	ド イ ツ	3,740	
		ス イ ス	38,500	

有機化学用品	ヨーロッパ	トルコ	5,939		
		その他のヨーロッパ	73,204		
	北アメリカ	カナダ	500		
		アメリカ合衆国	96,095		
計			422,165		
肥料	アジア	ベトナム	1		
計			1		
なめしエキス、染色エキス、タンニン、染料、顔料	アジア	韓国	28,093		
		中国	173,033		
		台湾	2,240		
		ベトナム	1,020		
		タイ	54,024		
		マレーシア	28,367		
		インドネシア	28,819		
		インド	8,806		
	ヨーロッパ	イタリア	8,983		
		トルコ	10,182		
	北アメリカ	アメリカ合衆国	70,719		
		メキシコ	5,011		
	南アメリカ	ブラジル	18,989		
	計			438,286	
	製油、レジノイド、調整香料、化粧品類	アジア	中国	145,472	
			台湾	21,661	
香港			1,425		
シンガポール			5,463		
マレーシア			8,226		
ヨーロッパ		英国	180,332		
		フランス	57,300		
		ドイツ	33,718		
		ロシア	155		

製油、レジノイド、調整香料、化粧品類	北アメリカ	アメリカ合衆国	56,155	
計			509,907	
小 計			1,370,359	0.4

プラスチック、ゴム及び同製品

(単位：千円，%)

分 類			金 額	構成比
HSコード(類)	地域	国名		
プ ラ ス チ ッ ク ・ 同 製 品	ア ジ ア	韓 国	110,447	
		中 国	2,031,912	
		台 湾	12,974	
		香 港	2,372	
		ベ ト ナ ム	46,462	
		タ イ	29,110	
		シンガポール	385,873	
		マレーシア	655	
		フィリピン	159,104	
		インドネシア	28,342	
		サウジアラビア	2,273	
	アフリカ	南アフリカ共和国	16,467	
	オセアニア	オーストラリア	5,718	
		ニュージーランド	487	
	ヨーロッパ	フ ラ ン ス	33,065	
		ド イ ツ	16,000	
		ス イ ス	52,371	
		ス ペ イ ン	45,880	
		イ タ リ ア	55,304	
		ハ ン ガ リ ー	210,100	
		ト ル コ	390	
	北アメリカ	カ ナ ダ	219	
		アメリカ合衆国	16,177	
計			3,261,702	
小 計			3,261,702	1.0

木材及び同製品、木炭、コルク及び同製品

(単位：千円，％)

分 類			金 額	構 成 比
HS コード(類)	地域	国名		
木 材 ・ 同 製 品 ・ 木 炭	ア ジ ア	中 国	39,331	
		アラブ首長国連邦	2,522	
	ヨーロッパ	デ ン マ ー ク	4,897	
	北アメリカ	メ キ シ コ	13,838	
計			60,588	
わら・エスパルトなどの組物材料の製品	ヨーロッパ	英 国	64	
	北アメリカ	ア メ リ カ 合 衆 国	480	
計			544	
小 計			61,132	0.0

パルプ、古紙、板紙及び同製品

(単位：千円，％)

分 類			金 額	構成比
HSコード(類)	地域	国名		
木 材 パ ル プ 、 古 紙	ア ジ ア	中 国	5,750	
		台 湾	120	
		ベ ト ナ ム	850	
計			6,720	
紙 、 板 紙 ・ 同 製 品	ア ジ ア	韓 国	35,687	
		中 国	81,634	
		台 湾	771	
		香 港	600	
		ベ ト ナ ム	28,581	
	オセアニア	オーストラリア	56,637	
	ヨーロッパ	オ ラ ン ダ	50	
		フ ラ ン ス	2,245	
		ド イ ツ	2,467	
	北アメリカ	アメリカ合衆国	75,072	
計			283,744	
書 籍 、 新 聞 、 絵 画	ア ジ ア	中 国	420	

書 籍 、 新 聞 、 絵 画	ア ジ ア	香 港	1,483	
		ベ ト ナ ム	2,182	
		タ イ	1,065	
		イ ン ド ネ シ ア	3	
		カ ン ボ ジ ア	605	
		ラ オ ス	367	
		ミ ャ ン マ ー	1,024	
	オセアニア	オ ー ストラリア	551	
	ヨーロッパ	英 国	476	
		ル ー マ ニ ア	289	
計			8,465	
小 計			298,929	0.1

紡績用繊維及び同製品

(単位：千円，%)

分 類			金 額	構 成 比
HSコード(類)	地域	国名		
綿 ・ 綿 織 物	ア ジ ア	韓 国	90	
		中 国	332	
		香 港	230	
	ヨーロッパ	英 国	50	
		イ タ リ ア	51	
	北アメリカ	カ ナ ダ	725	
計			1,478	
人 造 繊 維 (長 繊 維 ・ そ の 織 物)	ア ジ ア	韓 国	20,000	
		中 国	10,000	
		台 湾	6,000	
		ベ ト ナ ム	400	
		タ イ	50,000	
		そ の 他 の ア ジ ア	2,000	
	ヨーロッパ	ド イ ツ	30,000	
	北アメリカ	ア メ リ カ 合 衆 国	100	
計			118,500	

人 造 繊 維（短 繊 維・その 織 物）	ア ジ ア	韓 国	1,444	
		中 国	828,067	
		台 湾	67,739	
		香 港	1,166,216	
		ベ ト ナ ム	1,575,829	
		タ イ	322,123	
		インドネシア	675,377	
		イ ン ド	43,450	
		パ キ ス タ ン	110,815	
		そ の 他 の ア ジ ア	6,170	
	ヨーロッパ	ド イ ツ	4,044	
		イ タ リ ア	363,770	
		ロ シ ア	948	
		その他のヨーロッパ	12,705	
	北アメリカ	アメリカ合衆国	30,623	
	南アメリカ	ブ ラ ジ ル	10,450	
計			5,219,770	
染み込ませ、塗布し、被覆した紡織用繊維の織物類	ア ジ ア	韓 国	10,000	
		中 国	10,000	
		台 湾	100,000	
		ベ ト ナ ム	50,000	
		タ イ	30,000	
		マ レ ー シ ア	30,000	
		フ ィ リ ピ ン	3,000	
		インドネシア	10,000	
		イ ン ド	1,000	
	ヨーロッパ	ド イ ツ	2,000	
	北アメリカ	アメリカ合衆国	4,000	
		メ キ シ コ	8,000	
計			258,000	
衣類・同付属品(メリヤス編み又はクロセ編みのものに限る)	ア ジ ア	韓 国	2,694	

衣類・同付属品(メリヤス編み又はクロセ編みのものに限る)	ア ジ ア	マ レ ー シ ア	406	
	ヨーロッパ	ベ ル ギ ー	18	
計			3,118	
小 計			5,600,866	1.8

石、プラスターその他同材料製品、陶磁、ガラス

(単位：千円，%)

分 類			金 額	構成比
HSコード(類)	地域	国名		
石、プラスター、セメント、石綿、雲母の製品	ア ジ ア	中 国	9,630	
		香 港	5,000	
計			14,630	
陶 磁 製 品	ア ジ ア	台 湾	1,246	
	オセアニア	オーストラリア	500	
	ヨーロッパ	フ ラ ン ス	500	
	北アメリカ	アメリカ合衆国	2,500	
計			4,746	
小 計			19,376	0.0

真珠、貴石、貴金属、貨幣

(単位：千円，%)

分 類			金 額	構 成 比
HS コード(類)	地域	国名		
真珠(天然・養殖)、貴石、半貴石、貴金属、貨幣	ア ジ ア	台 湾	100	
計			100	
小 計			100	0.0

卑金属及び同製品

(単位：千円，%)

分 類			金 額	構 成 比
HS コード(類)	地域	国名		
鉄 鋼	ア ジ ア	韓 国	9,370,769	
		中 国	7,592,471	
		台 湾	1,018,571	
		香 港	107,637	
		ベ ト ナ ム	1,144,390	
		タ イ	2,993,992	

鉄	鋼	ア ジ ア	シンガポール	3,120,721			
			マレーシア	71,694			
			フィリピン	89,204			
			インドネシア	1,827,894			
			インド	2,846,683			
			パキスタン	55,660			
			その他のアジア	27,321			
		ヨーロッパ	英国	23,750			
			オランダ	1,829,048			
			フランス	45,802			
			ドイツ	2,462,336			
			スイス	71,902			
			ポルトガル	255,476			
			イタリア	202,934			
			ポーランド	658,641			
			オーストリア	931,882			
			ハンガリー	4,999			
			ギリシャ	162,434			
			トルコ	94,120			
			チェコ	13,638			
		北アメリカ	カナダ	52,493			
			アメリカ合衆国	2,839,650			
			メキシコ	840,721			
		南アメリカ	ブラジル	543,256			
		計				41,300,089	
		鉄	鋼	ア ジ ア	韓国	313,000	
					中国	12,000	
台湾	250						
ヨーロッパ	フランス			1,422,200			
北アメリカ	アメリカ合衆国			19,003			
計				1,766,453			

ニ ッ ケ ル ・ 同 製 品	ア ジ ア	韓 国	332,939	
		中 国	599,181	
		タ イ	24,794	
		シンガポール	27,038	
		インドネシア	63,475	
		インド	209,038	
	ヨーロッパ	スウェーデン	542,083	
		フランス	62,264	
		ポーランド	13,380	
	北アメリカ	アメリカ合衆国	43,349	
計			1,917,541	
アルミニウム・同製品	ア ジ ア	中 国	4,662	
計			4,662	
その他の卑金属、サーメット、同製品	ア ジ ア	韓 国	651,686	
		台 湾	879,432	
		インドネシア	102,003	
	北アメリカ	アメリカ合衆国	84	
計			1,633,205	
卑金属の工具、道具、刃物、スプーン、フォーク	北アメリカ	アメリカ合衆国	9,600	
計			9,600	
各種の卑金属製品	ア ジ ア	韓 国	19,042	
計			19,042	
小 計			46,650,592	15.0

機械、電気機器及び同製品並びに部分品

(単位：千円，%)

分 類			金 額	構成比
HSコード(類)	地域	国名		
原子炉、ボイラー、機械類、これらの部分品	ア ジ ア	韓 国	317,150	
		中 国	792,054	
		台 湾	94,280	
		香 港	17,348	
		タ イ	37,348	

原子炉、ボイラー、機械類、これらの部分品	ア ジ ア	シンガポール	439,833	
		マレーシア	226,207	
		フィリピン	48,639	
		インドネシア	30,353	
		インド	79,163	
		その他のアジア	25,000	
	ヨーロッパ	オランダ	181,367	
		フランス	83	
		ドイツ	334,490	
		ポルトガル	41,000	
		スペイン	15,808	
		イタリア	32,568	
		トルコ	14,267	
		その他のヨーロッパ	179	
	北アメリカ	カナダ	36,852	
アメリカ合衆国		7,670,248		
メキシコ		3,338		
計			10,437,575	
電 気 機 器 ・ 同 部 分 品	ア ジ ア	韓 国	83,358	
		中 国	536,563	
		台 湾	92,216	
		香 港	2,874,214	
		ベトナム	212,623	
		タイ	324,995	
		シンガポール	278,000	
		マレーシア	119,302	
		フィリピン	24,959	
		インドネシア	114,665	
		カンボジア	12,512	
		ラオス	180	
		インド	73,656	

電 気 機 器 ・ 同 部 分 品	ア ジ ア	パ キ ス タ ン	16,860	
	オセアニア	オーストラリア	1,367	
		ニュージーランド	5,528	
	ヨーロッパ	英 国	1,610,826	
		オ ラ ン ダ	715	
		ベ ル ギ ー	8,085	
		フ ラ ン ス	24,486	
		ド イ ツ	21,138,893	
		ス ペ イ ン	5,334	
		イ タ リ ア	104,406	
		チ ェ コ	3,120	
	北アメリカ	カ ナ ダ	22,258	
		アメリカ合衆国	256,276	
		メ キ シ コ	107,932	
	南アメリカ	ブ ラ ジ ル	75,224	
	不 明	不 明	201,656,251	
計			229,784,804	
小 計			240,222,379	77.2

車両、航空機、船舶及び輸送機器関連品

(単位：千円，%)

分 類			金 額	構成比
HSコード(類)	地域	国名		
自動車、オートバイなど鉄道以外の車両・同部品	ア ジ ア	韓 国	429,953	
		中 国	542,126	
		台 湾	3,000	
		モ ン ゴ ル	1,279	
		タ イ	3,145,190	
		シンガポール	7,622	
		マレーシア	12,822	
		フィリピン	9,800	
		インド	245,712	
		パキスタン	41,805	

自動車、オートバイなど鉄道以外の車両・同部品	オセアニア	オーストラリア	14,711	
		ニュージーランド	119	
	ヨーロッパ	英 国	1,572	
		オ ラ ン ダ	540,621	
		ベ ル ギ ー	666	
		ス イ ス	594,251	
		ポ ー ラ ンド	234,770	
		ロ シ ア	982,789	
		ハ ン ガ リ ー	114,220	
		チ ェ コ	74,538	
		ス ロ バ キ ア	907	
		その他のヨーロッパ	1,049,418	
	北アメリカ	アメリカ合衆国	372,645	
		メ キ シ コ	815,251	
	南アメリカ	ブ ラ ジ ル	32,465	
計			9,268,252	
小 計			9,268,252	3.0

光学機器、医療機器、時計、楽器及び同部分品、付属品

(単位：千円，%)

分 類			金 額	構成比
HSコード(類)	地域	国名		
光学機器、カメラ、検査・測定機器、医療用機器	ヨーロッパ	オ ラ ン ダ	55	
	北アメリカ	アメリカ合衆国	2,520	
計			2,575	
小 計			2,575	0.0

雑品

(単位：千円，%)

分 類			金 額	構成比
HSコード(類)	地域	国名		
家具・寝具・マットレス、クッション、照明器具	ア ジ ア	韓 国	744	
		中 国	4,300	
		台 湾	4,787	
		モ ン ゴ ル	17,107	

家具・寝具・マットレス、クッション、照明器具	ア ジ ア	香 港	246	
		タ イ	1,524	
		パ キ ス タ ン	166	
	ア フ リ カ	南アフリカ共和国	123	
	オセアニア	オーストラリア	668	
	ヨーロッパ	ベ ル ギ ー	1,450	
		ス イ ス	31	
		ス ペ イ ン	87	
		その他のヨーロッパ	7,036	
	北アメリカ	カ ナ ダ	49	
アメリカ合衆国		1,561		
計			39,879	
雑 品	ア ジ ア	台 湾	2,421	
		香 港	4,136	
		ベ ト ナ ム	18,263	
		シンガポール	1,810	
		ブ ル ネ イ	50,490	
		フィリピン	41,793	
		アラブ首長国連邦	139	
		その他のアジア	1,411	
	アフリカ	その他のアフリカ	523	
	オセアニア	オーストラリア	2,682	
	ヨーロッパ	スウェーデン	21,539	
		デンマーク	20,683	
		フランス	1,920	
		ス イ ス	3,294	
		ス ペ イ ン	1,625	
		ロシア	2,587	
		トルコ	43	
	北アメリカ	カナダ	121,875	
		アメリカ合衆国	30,928	

雑	品	南アメリカ	その他の南アメリカ	6,609	
計				334,771	
小 計				374,650	0.1

その他

(単位：千円，%)

分 類			金 額	構 成 比
HS コード(類)	地域	国名		
そ の 他	不 明	不 明	39,657	
計			39,657	
小 計			39,657	0.0

<総額>

(単位：千円，%)

合 計			311,217,764	100.0
-----	--	--	-------------	-------

(7) 国別・品別輸出実績表

アジア / 韓国

(単位：千円，%)

HSコード(部)	HSコード(類)	金 額	構成比
動 物 及 び 動 物 性 生 産 品	魚 介 類、甲 殻 類、軟 体 動 物	254,104	
調整食料品、飲料、アルコール、食酢、たばこ	肉・魚の缶詰、燻製、ソーセージ	446,500	
	糖 類、砂 糖 菓 子	440	
	穀 物・穀 粉 調 製 品、パスタ(麺 類)	7,000	
	各 種 ス ー プ、各 種 ソ ー ス 類	5,234	
	飲 料、ア ル コ ー ル、食 酢	1,661	
鉱 物 性 生 産 品	鉱 石、ス ラ グ、灰	34,490	
化 学 工 業 生 産 品	なめしエキス、染色エキス、タンニン、染料、顔料	28,093	
プラスチック、ゴム及び同製品	プ ラ ス チ ッ ク・同 製 品	110,447	
パルプ、古紙、板紙及び同製品	紙、板 紙・同 製 品	35,687	
紡 績 用 織 維 及 び 同 製 品	綿・綿 織 物	90	
	人 造 織 維(長 織 維・その 織 物)	20,000	
	人 造 織 維(短 織 維・その 織 物)	1,444	
	染み込ませ、塗布し、被覆した紡織用繊維の織物類	10,000	
	衣類同付属品(メリヤス編み又はクロセ編みのものに限り)	2,694	
卑 金 属 及 び 同 製 品	鉄 鋼	9,370,769	
	鉄 鋼 製 品	313,000	
	ニ ッ ケ ル・同 製 品	332,939	
	その他の卑金属、サーメット、同製品	651,686	
	各 種 の 卑 金 属 製 品	19,042	
機械、電気機器及び同製品並びに部分品	原子炉、ボイラー、機械類、これらの部分品	317,150	
	電 気 機 器・同 部 分 品	83,358	
車両、航空機、船舶及び輸送機器関連品	自動車、オートバイなど鉄道以外の車両・同部品	429,953	
雑 品	家具・寝具・マットレス、クッション、照明器具	744	
小 計		12,476,525	4.0

アジア / 中国

(単位：千円，%)

HSコード(部)	HSコード(類)	金 額	構成比
動 物 及 び 動 物 性 生 産 品	食 肉	30,000	
	魚 介 類、甲 殻 類、軟 体 動 物	15,006	
	酪 農 品、鳥 卵、天 然 蜂 蜜 他	25	
調 整 食 料 品、飲 料、ア ル コ ー ル、食 酢、た ば こ	糖 類、砂 糖 菓 子	1,661	
	穀 物・穀 粉 調 製 品、パ ス タ(麵 類)	21,234	
	ジャム・ピューレ・ジュース・野菜・果実缶詰	28	
	各 種 ス ー プ、各 種 ソ ー ス 類	3,046	
	飲 料、ア ル コ ー ル、食 酢	23,403	
鉱 物 性 生 産 品	塩、硫黄、土石類、プラスター、石灰、セメント	23	
化 学 工 業 生 産 品	有 機 化 学 品	63,960	
	なめしエキス、染色エキス、タンニン、染料、顔料	173,033	
	製油、レジノイド、調整香料、化粧品類	145,472	
プ ラ ス チ ッ ク、ゴ ム 及 び 同 製 品	プ ラ ス チ ッ ク・同 製 品	2,031,912	
木 材 及 び 同 製 品、木 炭、コ ル ク 及 び 同 製 品	木 材・同 製 品・木 炭	39,331	
パ ル プ、古 紙、板 紙 及 び 同 製 品	木 材 パ ル プ、古 紙	5,750	
	紙、板 紙・同 製 品	81,634	
	書 籍、新 聞、絵 画	420	
紡 績 用 繊 維 及 び 同 製 品	綿・綿 織 物	332	
	人 造 繊 維(長 繊 維・その 織 物)	10,000	
	人 造 繊 維(短 繊 維・その 織 物)	828,067	
	染み込ませ、塗布し、被覆した紡織用繊維の織物類	10,000	
石、プラスターその他同材料製品、陶磁、ガラス	石、プラスター、セメント、石綿、雲母の製品	9,630	
卑 金 属 及 び 同 製 品	鉄 鋼	7,592,471	
	鉄 鋼 製 品	12,000	
	ニ ッ ケ ル・同 製 品	599,181	
	ア ル ミ ニ ウ ム・同 製 品	4,662	
機 械、電 気 機 器 及 び 同 製 品 並 び に 部 分 品	原子炉、ボイラー、機械類、これらの部分品	792,054	
	電 気 機 器・同 部 分 品	536,563	
車 両、航 空 機、船 舶 及 び 輸 送 機 器 関 連 品	自動車、オートバイなど鉄道以外の車両・同部品	542,126	

雑	品	家具・寝具・マットレス、クッション、照明器具	4,300	
小 計			13,577,324	4.4

アジア / 台湾

(単位：千円，%)

HSコード(部)	HSコード(類)	金 額	構成比
動 物 及 び 動 物 性 生 産 品	魚 介 類 、 甲 殻 類 、 軟 体 動 物	3,000	
植 物 性 生 産 品	生 きて いる 木 、 植 物 、 切 花 、 葉	2,100	
	野 菜 、 根 、 塊 茎 、 き の こ	2,747	
	果 実 、 ア ー モ ン ド 他	27,477	
	コ ー ヒ ー 、 茶 、 マ テ 、 香 辛 料	323,694	
	穀 物	1,019	
調 整 食 料 品 、 飲 料 、 アル コ ー ル 、 食 酢 、 た ば こ	肉 ・ 魚 の 缶 詰 、 燻 製 、 ソ ー セ ー ジ	12,950	
	糖 類 、 砂 糖 菓 子	856	
	穀 物 ・ 穀 粉 調 製 品 、 パ ス タ (麵 類)	1,015	
	各 種 ス ー プ 、 各 種 ソ ー ス 類	8,473	
	飲 料 、 アル コ ー ル 、 食 酢	58,594	
鉱 物 性 生 産 品	鉱 石 、 ス ラ グ 、 灰	1,375	
化 学 工 業 生 産 品	有 機 化 学 品	416	
	なめしエキス、染色エキス、タンニン、染料、顔料	2,240	
	製油、レジノイド、調整香料、化粧品類	21,661	
プ ラ ス チ ッ ク 、 ゴ ム 及 び 同 製 品	プ ラ ス チ ッ ク ・ 同 製 品	12,974	
パ ル プ 、 古 紙 、 板 紙 及 び 同 製 品	木 材 パ ル プ 、 古 紙	120	
	紙 、 板 紙 ・ 同 製 品	771	
紡 績 用 繊 維 及 び 同 製 品	人 造 繊 維 (長 繊 維 ・ そ の 織 物)	6,000	
	人 造 繊 維 (短 繊 維 ・ そ の 織 物)	67,739	
	染み込ませ、塗布し、被覆した紡織用繊維の織物類	100,000	
石、プラスターその他同材料製品、陶磁、ガラス	陶 磁 製 品	1,246	
真 珠 、 貴 石 、 貴 金 属 、 貨 幣	真珠(天然・養殖)、貴石、半貴石、貴金属、貨幣	100	
卑 金 属 及 び 同 製 品	鉄 鋼	1,018,571	
	鉄 鋼 製 品	250	
	その他の卑金属、サーマット、同製品	879,432	
機械、電気機器及び同製品並びに部分品	原子炉、ボイラー、機械類、これらの部分品	94,280	

機械、電気機器及び同製品並びに部分品	電 気 機 器 ・ 同 部 分 品	92,216	
車両、航空機、船舶及び輸送機器関連品	自動車、オートバイなど鉄道以外の車両・同部品	3,000	
雑 品	家具・寝具・マットレス、クッション、照明器具	4,787	
	雑 品	2,421	
小 計		2,751,524	0.9

アジア / モンゴル

(単位：千円，％)

HSコード(部)	HSコード(類)	金 額	構成比
鉱 物 性 生 産 品	塩、硫黄、土石類、プラスター、石灰、セメント	3,306	
車両、航空機、船舶及び輸送機器関連品	自動車、オートバイなど鉄道以外の車両・同部品	1,279	
雑 品	家具・寝具・マットレス、クッション、照明器具	17,107	
小 計		21,692	0.0

アジア / 香港

(単位：千円，％)

HSコード(部)	HSコード(類)	金 額	構成比
動 物 及 び 動 物 性 生 産 品	生 き て い る 動 物	22,000	
	食 肉	30,000	
	魚 介 類 、 甲 殻 類 、 軟 体 動 物	18,090	
	酪 農 品 、 鳥 卵 、 天 然 蜂 蜜 他	181,529	
植 物 性 生 産 品	野 菜 、 根 、 塊 茎 、 き の こ	4,804	
	果 実 、 ア ー モ ン ド 他	7,959	
	コ ー ヒ ー 、 茶 、 マ テ 、 香 辛 料	9,079	
	穀 物	1,696	
	採油用種・果実、大豆、海藻類、牧草	3,000	
調 整 食 料 品 、 飲 料 、 ア ル コ ー ル 、 食 酢 、 た ば こ	肉・魚の缶詰、燻製、ソーセージ	95,920	
	糖 類 、 砂 糖 菓 子	5,205	
	穀 物 ・ 穀 粉 調 製 品 、 パ ス タ (麵 類)	124,889	
	各 種 ス ー プ 、 各 種 ソ ー ス 類	4,551	
	飲 料 、 ア ル コ ー ル 、 食 酢	20,549	
化 学 工 業 生 産 品	製油、レジノイド、調整香料、化粧品類	1,425	
プラスチック、ゴム及び同製品	プ ラ ス チ ッ ク ・ 同 製 品	2,372	
パルプ、古紙、板紙及び同製品	紙 、 板 紙 ・ 同 製 品	600	
	書 籍 、 新 聞 、 絵 画	1,483	

紡績用繊維及び同製品	綿・綿織物	230	
	人造繊維（短繊維・その織物）	1,166,216	
石、プラスターその他同材料製品、陶磁、ガラス	石、プラスター、セメント、石綿、雲母の製品	5,000	
卑金属及び同製品	鉄 鋼	107,637	
機械、電気機器及び同製品並びに部分品	原子炉、ボイラー、機械類、これらの部分品	17,348	
	電気機器・同部分品	2,874,214	
雑 品	家具・寝具・マットレス、クッション、照明器具	246	
	雑 品	4,136	
小 計		4,710,178	1.5

アジア / ベトナム

(単位：千円，%)

HSコード(部)	HSコード(類)	金 額	構成比
動物及び動物性生産品	魚介類、甲殻類、軟体動物	192,911	
植物性生産品	コーヒー、茶、マテ、香辛料	11,569	
調整食料品、飲料、アルコール、食酢、たばこ	糖 類 、 砂 糖 菓 子	206	
	穀物・穀粉調製品、パスタ(麺類)	4,000	
	各種スープ、各種ソース類	281	
	飲料、アルコール、食酢	244	
化学工業生産品	肥 料	1	
	なめしエキス、染色エキス、タンニン、染料、顔料	1,020	
プラスチック、ゴム及び同製品	プラスチック・同製品	46,462	
パルプ、古紙、板紙及び同製品	木材パルプ、古紙	850	
	紙、板紙・同製品	28,581	
	書籍、新聞、絵画	2,182	
紡績用繊維及び同製品	人造繊維（長繊維・その織物）	400	
	人造繊維（短繊維・その織物）	1,575,829	
	染み込ませ、塗布し、被覆した紡織用繊維の織物類	50,000	
卑金属及び同製品	鉄 鋼	1,144,390	
機械、電気機器及び同製品並びに部分品	電気機器・同部分品	212,623	
雑 品	雑 品	18,263	
小 計		3,289,812	1.1

アジア / タイ

(単位：千円，％)

HSコード(部)	HSコード(類)	金 額	構成比
動 物 及 び 動 物 性 生 産 品	食 肉	30,000	
	魚 介 類、甲 殻 類、軟 体 動 物	141,133	
植 物 性 生 産 品	果 実、ア ー モ ン ド 他	1,750	
	コ ー ヒ ー、茶、マ テ、香 辛 料	104,249	
調整食料品、飲料、アルコール、食酢、たばこ	糖 類、砂 糖 菓 子	1,596	
	各 種 ス ー プ、各 種 ソ ー ス 類	68	
	飲 料、ア ル コ ー ル、食 酢	1,415	
化 学 工 業 生 産 品	有 機 化 学 品	91,335	
	なめしエキス、染色エキス、タンニン、染料、顔料	54,024	
プ ラ ス チ ッ ク、ゴ ム 及 び 同 製 品	プ ラ ス チ ッ ク・同 製 品	29,110	
パ ル プ、古 紙、板 紙 及 び 同 製 品	書 籍、新 聞、絵 画	1,065	
紡 績 用 繊 維 及 び 同 製 品	人 造 繊 維（長 繊 維・その 織 物）	50,000	
	人 造 繊 維（短 繊 維・その 織 物）	322,123	
	染み込ませ、塗布し、被覆した紡織用繊維の織物類	30,000	
卑 金 属 及 び 同 製 品	鉄 鋼	2,993,992	
	ニ ッ ケ ル・同 製 品	24,794	
機械、電気機器及び同製品並びに部分品	原子炉、ボイラー、機械類、これらの部分品	37,348	
	電 気 機 器・同 部 分 品	324,995	
車 両、航 空 機、船 舶 及 び 輸 送 機 器 関 連 品	自動車、オートバイなど鉄道以外の車両・同部品	3,145,190	
雑 品	家具・寝具・マットレス、クッション、照明器具	1,524	
小 計		7,385,711	2.4

アジア / シンガポール

(単位：千円，％)

HSコード(部)	HSコード(類)	金 額	構成比
動 物 及 び 動 物 性 生 産 品	食 肉	30,000	
植 物 性 生 産 品	野 菜、根、塊 茎、きのこ	1,352	
	果 実、ア ー モ ン ド 他	2,700	
	コ ー ヒ ー、茶、マ テ、香 辛 料	553	
調整食料品、飲料、アルコール、食酢、たばこ	肉・魚の缶詰、燻製、ソーセージ	14,475	
	糖 類、砂 糖 菓 子	1,406	

調整食料品、飲料、アルコール、食酢、たばこ	各 種 ス ー プ 、 各 種 ソ ー ス 類	3,234	
	飲 料 、 ア ル コ ー ル 、 食 酢	3,166	
化 学 工 業 生 産 品	製油、レジノイド、調整香料、化粧品類	5,463	
プ ラ ス チ ッ ク 、 ゴ ム 及 び 同 製 品	プ ラ ス チ ッ ク ・ 同 製 品	385,873	
卑 金 属 及 び 同 製 品	鉄	3,120,721	
	ニ ッ ケ ル ・ 同 製 品	27,038	
機械、電気機器及び同製品並びに部分品	原子炉、ボイラー、機械類、これらの部分品	439,833	
	電 気 機 器 ・ 同 部 分 品	278,000	
車両、航空機、船舶及び輸送機器関連品	自動車、オートバイなど鉄道以外の車両・同部品	7,622	
雑 品	雑 品	1,810	
小 計		4,323,246	1.4

アジア / マレーシア

(単位：千円，%)

HS コード(部)	HS コード(類)	金 額	構 成 比
動 物 及 び 動 物 性 生 産 品	食 肉	30,000	
	魚 介 類 、 甲 殻 類 、 軟 体 動 物	200	
植 物 性 生 産 品	コ ー ヒ ー 、 茶 、 マ テ 、 香 辛 料	927	
調整食料品、飲料、アルコール、食酢、たばこ	肉・魚の缶詰、燻製、ソーセージ	192	
	飲 料 、 ア ル コ ー ル 、 食 酢	1,523	
化 学 工 業 生 産 品	なめしエキス、染色エキス、タンニン、染料、顔料	28,367	
	製油、レジノイド、調整香料、化粧品類	8,226	
プ ラ ス チ ッ ク 、 ゴ ム 及 び 同 製 品	プ ラ ス チ ッ ク ・ 同 製 品	655	
紡 績 用 繊 維 及 び 同 製 品	染み込ませ、塗布し、被覆した紡織用繊維の織物類	30,000	
	衣類同付属品(メリヤス編み又はクロセ編みのものに限る)	406	
卑 金 属 及 び 同 製 品	鉄	71,694	
機械、電気機器及び同製品並びに部分品	原子炉、ボイラー、機械類、これらの部分品	226,207	
	電 気 機 器 ・ 同 部 分 品	119,302	
車両、航空機、船舶及び輸送機器関連品	自動車、オートバイなど鉄道以外の車両・同部品	12,822	
小 計		530,521	0.2

アジア / ブルネイ

(単位：千円，%)

HS コード(部)	HS コード(類)	金 額	構成比
雑 品	雑 品	50,490	
小 計		50,490	0.0

アジア / フィリピン

(単位：千円，%)

HS コード(部)	HS コード(類)	金 額	構成比
動 物 及 び 動 物 性 生 産 品	魚 介 類 、 甲 殻 類 、 軟 体 動 物	8,258	
植 物 性 生 産 品	コ ー ヒ ー 、 茶 、 マ テ 、 香 辛 料	72	
調整食料品、飲料、アルコール、食酢、たばこ	糖 類 、 砂 糖 菓 子	45,022	
プラスチック、ゴム及び同製品	プ ラ ス チ ッ ク ・ 同 製 品	159,104	
紡 績 用 繊 維 及 び 同 製 品	染み込ませ、塗布し、被覆した紡織用繊維の織物類	3,000	
卑 金 属 及 び 同 製 品	鉄 鋼	89,204	
機械、電気機器及び同製品並びに部分品	原子炉、ボイラー、機械類、これらの部分品	48,639	
	電 気 機 器 ・ 同 部 分 品	24,959	
車両、航空機、船舶及び輸送機器関連品	自動車、オートバイなど鉄道以外の車両・同部品	9,800	
雑 品	雑 品	41,793	
小 計		429,851	0.1

アジア / インドネシア

(単位：千円，%)

HS コード(部)	HS コード(類)	金 額	構成比
動 物 及 び 動 物 性 生 産 品	魚 介 類 、 甲 殻 類 、 軟 体 動 物	7,308	
植 物 性 生 産 品	コ ー ヒ ー 、 茶 、 マ テ 、 香 辛 料	1,033	
調整食料品、飲料、アルコール、食酢、たばこ	飲 料 、 ア ル コ ー ル 、 食 酢	1,567	
化 学 工 業 生 産 品	有 機 化 学 品	36,281	
	なめしエキス、染色エキス、タンニン、染料、顔料	28,819	
プラスチック、ゴム及び同製品	プ ラ ス チ ッ ク ・ 同 製 品	28,342	
パルプ、古紙、板紙及び同製品	書 籍 、 新 聞 、 絵 画	3	
紡 績 用 繊 維 及 び 同 製 品	人 造 繊 維 (短 繊 維 ・ そ の 織 物)	675,377	
	染み込ませ、塗布し、被覆した紡織用繊維の織物類	10,000	
卑 金 属 及 び 同 製 品	鉄 鋼	1,827,894	
	ニ ッ ケ ル ・ 同 製 品	63,475	
	その他の卑金属、サーメット、同製品	102,003	

機械、電気機器及び同製品並びに部分品	原子炉、ボイラー、機械類、これらの部分品	30,353	
	電 気 機 器 ・ 同 部 分 品	114,665	
小 計		2,927,120	0.9

アジア / カンボジア

(単位：千円，%)

HSコード(部)	HSコード(類)	金 額	構成比
パルプ、古紙、板紙及び同製品	書 籍 、 新 聞 、 絵 画	605	
機械、電気機器及び同製品並びに部分品	電 気 機 器 ・ 同 部 分 品	12,512	
小 計		13,117	0.0

アジア / ラオス

(単位：千円，%)

HSコード(部)	HSコード(類)	金 額	構成比
パルプ、古紙、板紙及び同製品	書 籍 、 新 聞 、 絵 画	367	
機械、電気機器及び同製品並びに部分品	電 気 機 器 ・ 同 部 分 品	180	
小 計		547	0.0

アジア / ミャンマー

(単位：千円，%)

HSコード(部)	HSコード(類)	金 額	構成比
パルプ、古紙、板紙及び同製品	書 籍 、 新 聞 、 絵 画	1,024	
小 計		1,024	0.0

アジア / インド

(単位：千円，%)

HSコード(部)	HSコード(類)	金 額	構成比
植 物 性 生 産 品	コ ー ヒ ー 、 茶 、 マ テ 、 香 辛 料	4	
化 学 工 業 生 産 品	有 機 化 学 品	7,100	
	なめしエキス、染色エキス、タンニン、染料、顔料	8,806	
紡 績 用 繊 維 及 び 同 製 品	人 造 繊 維 (短 繊 維 ・ そ の 織 物)	43,450	
	染み込ませ、塗布し、被覆した紡織用繊維の織物類	1,000	
卑 金 属 及 び 同 製 品	鉄	2,846,683	
	ニ ッ ケ ル ・ 同 製 品	209,038	
機械、電気機器及び同製品並びに部分品	原子炉、ボイラー、機械類、これらの部分品	79,163	
	電 気 機 器 ・ 同 部 分 品	73,656	
車両、航空機、船舶及び輸送機器関連品	自動車、オートバイなど鉄道以外の車両・同部品	245,712	
小 計		3,514,612	1.1

アジア / パキスタン

(単位：千円，%)

HSコード(部)	HSコード(類)	金 額	構成比
紡績用繊維及び同製品	人造繊維(短繊維・その織物)	110,815	
卑金属及び同製品	鉄 鋼	55,660	
機械、電気機器及び同製品並びに部分品	電 気 機 器 ・ 同 部 分 品	16,860	
車両、航空機、船舶及び輸送機器関連品	自動車、オートバイなど鉄道以外の車両・同部品	41,805	
雑 品	家具・寝具・マットレス、クッション、照明器具	166	
小 計		225,306	0.1

アジア / イラン

(単位：千円，%)

HSコード(部)	HSコード(類)	金 額	構成比
化学工業生産品	有機化学製品	5,095	
小 計		5,095	0.0

アジア / サウジアラビア

(単位：千円，%)

HSコード(部)	HSコード(類)	金 額	構成比
プラスチック、ゴム及び同製品	プ ラ ス チ ッ ク ・ 同 製 品	2,273	
小 計		2,273	0.0

アジア / アラブ首長国連邦

(単位：千円，%)

HSコード(部)	HSコード(類)	金 額	構成比
動物及び動物性生産品	食 肉	30,000	
植物性生産品	コーヒー、茶、マテ、香辛料	204	
調整食料品、飲料、アルコール、食酢、たばこ	各種スープ、各種ソース類	17,202	
	飲料、アルコール、食酢	1,072	
木材及び同製品、木炭、コルク及び同製品	木 材 ・ 同 製 品 ・ 木 炭	2,522	
雑 品	雑 品	139	
小 計		51,139	0.0

アジア / その他のアジア

(単位：千円，%)

HSコード(部)	HSコード(類)	金 額	構成比
植物性生産品	野 菜 、 根 、 塊 茎 、 き の こ	1,401	
	コーヒー、茶、マテ、香辛料	1,244	
調整食料品、飲料、アルコール、食酢、たばこ	糖 類 、 砂 糖 菓 子	82	
	各種スープ、各種ソース類	180	

紡績用繊維及び同製品	人造繊維（長繊維・その織物）	2,000	
	人造繊維（短繊維・その織物）	6,170	
卑金属及び同製品	鉄 鋼	27,321	
機械、電気機器及び同製品並びに部分品	原子炉、ボイラー、機械類、これらの部分品	25,000	
雑 品	雑 品	1,411	
小 計		64,809	0.0

ヨーロッパ / スウェーデン

(単位：千円，%)

HSコード(部)	HSコード(類)	金 額	構成比
動物及び動物性生産品	食 肉	18,000	
植 物 性 生 産 品	コ ー ヒ ー、茶、マテ、香辛料	857	
調整食料品、飲料、アルコール、食酢、たばこ	各 種 ス ー プ、各 種 ソ ー ス 類	148	
卑金属及び同製品	ニ ッ ケ ル ・ 同 製 品	542,083	
雑 品	雑 品	21,539	
小 計		582,627	0.2

ヨーロッパ / デンマーク

(単位：千円，%)

HSコード(部)	HSコード(類)	金 額	構成比
動物及び動物性生産品	食 肉	18,000	
木材及び同製品、木炭、コルク及び同製品	木 材 ・ 同 製 品 ・ 木 炭	4,897	
雑 品	雑 品	20,683	
小 計		43,580	0.0

ヨーロッパ / 英国

(単位：千円，%)

HSコード(部)	HSコード(類)	金 額	構成比
動物及び動物性生産品	食 肉	18,000	
植 物 性 生 産 品	果 実、ア ー モ ン ド 他	13	
	コ ー ヒ ー、茶、マテ、香辛料	29,996	
調整食料品、飲料、アルコール、食酢、たばこ	肉・魚の缶詰、燻製、ソーセージ	102	
	各 種 ス ー プ、各 種 ソ ー ス 類	134	
	飲 料、ア ル コ ー ル、食 酢	86	
化 学 工 業 生 産 品	製油、レジノイド、調整香料、化粧品類	180,332	
木材及び同製品、木炭、コルク及び同製品	わら・エスパルトなどの組物材料の製品	64	
パルプ、古紙、板紙及び同製品	書 籍、新 聞、絵 画	476	

紡績用繊維及び同製品	綿・綿織物	50	
卑金属及び同製品	鉄 鋼	23,750	
機械、電気機器及び同製品並びに部分品	電気機器・同部分品	1,610,826	
車両、航空機、船舶及び輸送機器関連品	自動車、オートバイなど鉄道以外の車両・同部品	1,572	
小 計		1,865,401	0.6

ヨーロッパ / オランダ

(単位：千円，%)

HSコード(部)	HSコード(類)	金 額	構成比
動物及び動物性生産品	食 肉	18,000	
植 物 性 生 産 品	生きている木、植物、切花、葉	14,420	
	コーヒー、茶、マテ、香辛料	2,648	
調整食料品、飲料、アルコール、食酢、たばこ	各種スープ、各種ソース類	3,023	
	飲料、アルコール、食酢	482	
パルプ、古紙、板紙及び同製品	紙、板紙・同製品	50	
卑金属及び同製品	鉄 鋼	1,829,048	
機械、電気機器及び同製品並びに部分品	原子炉、ボイラー、機械類、これらの部分品	181,367	
	電気機器・同部分品	715	
車両、航空機、船舶及び輸送機器関連品	自動車、オートバイなど鉄道以外の車両・同部品	540,621	
光学機器、医療機器、時計、楽器及び同部分品、付属品	光学機器、カメラ、検査・測定機器、医療用機器	55	
小 計		2,590,429	0.8

ヨーロッパ / ベルギー

(単位：千円，%)

HSコード(部)	HSコード(類)	金 額	構成比
植 物 性 生 産 品	果 実、ア ー モ ン ド 他	270	
調整食料品、飲料、アルコール、食酢、たばこ	各種スープ、各種ソース類	1,176	
	飲料、アルコール、食酢	128	
紡績用繊維及び同製品	衣類同付属品(メリヤス編み又はクロセ編みのものに限り)	18	
機械、電気機器及び同製品並びに部分品	電気機器・同部分品	8,085	
車両、航空機、船舶及び輸送機器関連品	自動車、オートバイなど鉄道以外の車両・同部品	666	
雑 品	家具・寝具・マットレス、クッション、照明器具	1,450	
小 計		11,793	0.0

ヨーロッパ / フランス

(単位：千円，%)

HSコード(部)	HSコード(類)	金 額	構成比
動 物 及 び 動 物 性 生 産 品	食 肉	18,000	
植 物 性 生 産 品	生きている木、植物、切花、葉	1,012	
	野 菜 、 根 、 塊 茎 、 き の こ	9,023	
	果 実 、 ア ー モ ン ド 他	3,003	
	コ ー ヒ ー 、 茶 、 マ テ 、 香 辛 料	2,805	
	穀物・加工穀物 麦粉、でん粉、イヌリン、小麦グルテン	5,000	
調整食料品、飲料、アルコール、食酢、たばこ	糖 類 、 砂 糖 菓 子	100	
	穀物・穀粉調製品、パスタ(麺類)	31,150	
	各 種 ス ー プ 、 各 種 ソ ー ス 類	10,271	
	飲 料 、 ア ル コ ー ル 、 食 酢	2,963	
鉱 物 性 生 産 品	塩、硫黄、土石類、プラスター、石灰、セメント	3,150	
化 学 工 業 生 産 品	製油、レジノイド、調整香料、化粧品類	57,300	
プラスチック、ゴム及び同製品	プ ラ ス チ ッ ク ・ 同 製 品	33,065	
パルプ、古紙、板紙及び同製品	紙 、 板 紙 ・ 同 製 品	2,245	
石、プラスターその他同材料製品、陶磁、ガラス	陶 磁 製 品	500	
卑 金 属 及 び 同 製 品	鉄 鋼	45,802	
	鉄 鋼 製 品	1,422,200	
	ニ ッ ケ ル ・ 同 製 品	62,264	
機械、電気機器及び同製品並びに部分品	原子炉、ボイラー、機械類、これらの部分品	83	
	電 気 機 器 ・ 同 部 分 品	24,486	
雑 品	雑 品	1,920	
小 計		1,736,342	0.6

ヨーロッパ / ドイツ

(単位：千円，%)

HSコード(部)	HSコード(類)	金 額	構成比
動 物 及 び 動 物 性 生 産 品	食 肉	18,000	
植 物 性 生 産 品	生きている木、植物、切花、葉	1,750	
	果 実 、 ア ー モ ン ド 他	479	
	コ ー ヒ ー 、 茶 、 マ テ 、 香 辛 料	8,965	
調整食料品、飲料、アルコール、食酢、たばこ	各 種 ス ー プ 、 各 種 ソ ー ス 類	43	

調整食料品、飲料、アルコール、食酢、たばこ	飲 料 、 ア ル コ ー ル 、 食 酢	2,851	
化 学 工 業 生 産 品	有 機 化 学 品	3,740	
	製油、レジノイド、調整香料、化粧品類	33,718	
プラスチック、ゴム及び同製品	プ ラ ス チ ッ ク ・ 同 製 品	16,000	
パルプ、古紙、板紙及び同製品	紙 、 板 紙 ・ 同 製 品	2,467	
紡 績 用 繊 維 及 び 同 製 品	人 造 繊 維（長 繊 維 ・ その 繊 物）	30,000	
	人 造 繊 維（短 繊 維 ・ その 繊 物）	4,044	
	染み込ませ、塗布し、被覆した紡織用繊維の織物類	2,000	
卑 金 属 及 び 同 製 品	鉄 鋼	2,462,336	
機械、電気機器及び同製品並びに部分品	原子炉、ボイラー、機械類、これらの部分品	334,490	
	電 気 機 器 ・ 同 部 分 品	21,138,893	
小 計		24,059,776	7.7

ヨーロッパ / スイス

(単位：千円，%)

HSコード(部)	HSコード(類)	金 額	構成比
動 物 及 び 動 物 性 生 産 品	食 肉	18,000	
植 物 性 生 産 品	野 菜 、 根 、 塊 茎 、 き の こ	90	
	コ ー ヒ ー 、 茶 、 マ テ 、 香 辛 料	309	
調整食料品、飲料、アルコール、食酢、たばこ	糖 類 、 砂 糖 菓 子	21	
	各 種 ス ー プ 、 各 種 ソ ー ス 類	1,702	
	飲 料 、 ア ル コ ー ル 、 食 酢	1,545	
化 学 工 業 生 産 品	有 機 化 学 品	38,500	
プラスチック、ゴム及び同製品	プ ラ ス チ ッ ク ・ 同 製 品	52,371	
卑 金 属 及 び 同 製 品	鉄 鋼	71,902	
車両、航空機、船舶及び輸送機器関連品	自動車、オートバイなど鉄道以外の車両・同部品	594,251	
雑 品	家具・寝具・マットレス、クッション、照明器具	31	
	雑 品	3,294	
小 計		782,016	0.3

ヨーロッパ / ポルトガル

(単位：千円，%)

HSコード(部)	HSコード(類)	金 額	構成比
動 物 及 び 動 物 性 生 産 品	食 肉	18,000	
調整食料品、飲料、アルコール、食酢、たばこ	穀 物 ・ 穀 粉 調 製 品 、 パ ス タ (麵 類)	45,000	

調整食料品、飲料、アルコール、食酢、たばこ	飲 料 、 ア ル コ ー ル 、 食 酢	112	
卑 金 属 及 び 同 製 品	鉄 鋼	255,476	
機械、電気機器及び同製品並びに部分品	原子炉、ボイラー、機械類、これらの部分品	41,000	
小 計		359,588	0.1

ヨーロッパ / スペイン

(単位：千円，％)

HSコード(部)	HSコード(類)	金 額	構成比
動 物 及 び 動 物 性 生 産 品	食 肉	18,000	
植 物 性 生 産 品	コ ー ヒ ー 、 茶 、 マ テ 、 香 辛 料	89	
調整食料品、飲料、アルコール、食酢、たばこ	各 種 ス ー プ 、 各 種 ソ ー ス 類	34	
	飲 料 、 ア ル コ ー ル 、 食 酢	1,657	
プ ラ ス チ ッ ク 、 ゴ ム 及 び 同 製 品	プ ラ ス チ ッ ク ・ 同 製 品	45,880	
機械、電気機器及び同製品並びに部分品	原子炉、ボイラー、機械類、これらの部分品	15,808	
	電 気 機 器 ・ 同 部 分 品	5,334	
雑 品	家具・寝具・マットレス、クッション、照明器具	87	
	雑 品	1,625	
小 計		88,514	0.0

ヨーロッパ / イタリア

(単位：千円，％)

HSコード(部)	HSコード(類)	金 額	構成比
動 物 及 び 動 物 性 生 産 品	食 肉	18,000	
調整食料品、飲料、アルコール、食酢、たばこ	飲 料 、 ア ル コ ー ル 、 食 酢	1,318	
化 学 工 業 生 産 品	なめしエキス、染色エキス、タンニン、染料、顔料	8,983	
プ ラ ス チ ッ ク 、 ゴ ム 及 び 同 製 品	プ ラ ス チ ッ ク ・ 同 製 品	55,304	
紡 績 用 繊 維 及 び 同 製 品	綿 ・ 綿 織 物	51	
	人 造 繊 維 (短 繊 維 ・ そ の 織 物)	363,770	
卑 金 属 及 び 同 製 品	鉄 鋼	202,934	
機械、電気機器及び同製品並びに部分品	原子炉、ボイラー、機械類、これらの部分品	32,568	
	電 気 機 器 ・ 同 部 分 品	104,406	
小 計		787,334	0.3

ヨーロッパ / ポーランド

(単位：千円，％)

HSコード(部)	HSコード(類)	金 額	構成比
植 物 性 生 産 品	コ ー ヒ ー 、 茶 、 マ テ 、 香 辛 料	39	

卑 金 属 及 び 同 製 品	鉄	鋼	658,641	
	ニ ッ ケ ル ・ 同 製 品		13,380	
車両、航空機、船舶及び輸送機器関連品	自動車、オートバイなど鉄道以外の車両・同部品		234,770	
小 計			906,830	0.3

ヨーロッパ / ロシア

(単位：千円，%)

HSコード(部)	HSコード(類)	金 額	構成比
植 物 性 生 産 品	コ ー ヒ ー 、 茶 、 マ テ 、 香 辛 料	71	
調整食料品、飲料、アルコール、食酢、たばこ	糖 類 、 砂 糖 菓 子	5,049	
鉱 物 性 生 産 品	塩、硫黄、土石類、プラスター、石灰、セメント	295,680	
化 学 工 業 生 産 品	製油、レジノイド、調整香料、化粧品類	155	
紡 績 用 織 維 及 び 同 製 品	人 造 織 維 (短 織 維 ・ そ の 織 物)	948	
車両、航空機、船舶及び輸送機器関連品	自動車、オートバイなど鉄道以外の車両・同部品	982,789	
雑 品	雑 品	2,587	
小 計		1,287,279	0.4

ヨーロッパ / オーストリア

(単位：千円，%)

HSコード(部)	HSコード(類)	金 額	構成比
植 物 性 生 産 品	コ ー ヒ ー 、 茶 、 マ テ 、 香 辛 料	139	
調整食料品、飲料、アルコール、食酢、たばこ	糖 類 、 砂 糖 菓 子	169	
卑 金 属 及 び 同 製 品	鉄 鋼	931,882	
小 計		932,190	0.3

ヨーロッパ / ハンガリー

(単位：千円，%)

HSコード(部)	HSコード(類)	金 額	構成比
プラスチック、ゴム及び同製品	プラスチック・同製品	210,100	
卑金属及び同製品	鉄		

ヨーロッパ / ギリシャ

(単位：千円，%)

HSコード(部)	HSコード(類)	金 額	構成比
動 物 及 び 動 物 性 生 産 品	食 肉	18,000	
卑 金 属 及 び 同 製 品	鉄 鋼	162,434	
小 計		180,434	0.1

ヨーロッパ / ルーマニア

(単位：千円，%)

HSコード(部)	HSコード(類)	金 額	構成比
パルプ、古紙、板紙及び同製品	書 籍 、 新 聞 、 絵 画	289	
小 計		289	0.0

ヨーロッパ / トルコ

(単位：千円，%)

HSコード(部)	HSコード(類)	金 額	構成比
植 物 性 生 産 品	生きている木、植物、切花、葉	225	
化 学 工 業 生 産 品	有 機 化 学 品	5,939	
	なめしエキス、染色エキス、タンニン、染料、顔料	10,182	
プラスチック、ゴム及び同製品	プ ラ ス チ ッ ク ・ 同 製 品	390	
卑 金 属 及 び 同 製 品	鉄 鋼	94,120	
機械、電気機器及び同製品並びに部分品	原子炉、ボイラー、機械類、これらの部分品	14,267	
雑 品	雑 品	43	
小 計		125,166	0.0

ヨーロッパ / チェコ

(単位：千円，%)

HSコード(部)	HSコード(類)	金 額	構成比
卑 金 属 及 び 同 製 品	鉄 鋼	13,638	
機械、電気機器及び同製品並びに部分品	電 気 機 器 ・ 同 部 分 品	3,120	
車両、航空機、船舶及び輸送機器関連品	自動車、オートバイなど鉄道以外の車両・同部品	74,538	
小 計		91,296	0.0

ヨーロッパ / スロバキア

(単位：千円，%)

HSコード(部)	HSコード(類)	金 額	構成比
車両、航空機、船舶及び輸送機器関連品	自動車、オートバイなど鉄道以外の車両・同部品	907	
小 計		907	0.0

ヨーロッパ / その他のヨーロッパ

(単位：千円，%)

HSコード(部)	HSコード(類)	金 額	構成比
動 物 及 び 動 物 性 生 産 品	食 肉	72,000	
植 物 性 生 産 品	野 菜 、 根 、 塊 茎 、 き の こ	645	
	コ ー ヒ ー 、 茶 、 マ テ 、 香 辛 料	7,299	
	採油用種、果実、大豆、海藻類、牧草	50	
調整食料品、飲料、アルコール、食酢、たばこ	穀 物 ・ 穀 粉 調 製 品 、 パ ス タ (麵 類)	100	

化 学 工 業 生 産 品	有 機 化 学 品	73,204	
紡 績 用 繊 維 及 び 同 製 品	人 造 繊 維（短 繊 維 ・ そ の 繊 物）	12,705	
機械、電気機器及び同製品並びに部分品	原子炉、ボイラー、機械類、これらの部分品	179	
車両、航空機、船舶及び輸送機器関連品	自動車、オートバイなど鉄道以外の車両・同部品	1,049,418	
雑 品	家具・寝具・マットレス、クッション、照明器具	7,036	
小 計		1,222,636	0.4

北アメリカ / カナダ

（単位：千円，％）

HSコード(部)	HSコード(類)	金 額	構成比
動 物 及 び 動 物 性 生 産 品	魚 介 類 、 甲 殻 類 、 軟 体 動 物	8,200	
植 物 性 生 産 品	生きている木、植物、切花、葉	3,463	
	野 菜 、 根 、 塊 茎 、 き の こ	450	
	果 実 、 ア ー モ ン ド 他	63	
	コ ー ヒ ー 、 茶 、 マ テ 、 香 辛 料	36,490	
調整食料品、飲料、アルコール、食酢、たばこ	糖 類 、 砂 糖 菓 子	11,427	
	飲 料 、 ア ル コ ー ル 、 食 酢	769	
化 学 工 業 生 産 品	有 機 化 学 品	500	
プラスチック、ゴム及び同製品	プ ラ ス チ ッ ク ・ 同 製 品	219	
紡 績 用 繊 維 及 び 同 製 品	綿 ・ 綿 織 物	725	
卑 金 属 及 び 同 製 品	鉄 鋼	52,493	
機械、電気機器及び同製品並びに部分品	原子炉、ボイラー、機械類、これらの部分品	36,852	
	電 気 機 器 ・ 同 部 分 品	22,258	
雑 品	家具・寝具・マットレス、クッション、照明器具	49	
	雑 品	121,875	
小 計		295,833	0.1

北アメリカ / アメリカ合衆国

（単位：千円，％）

HSコード(部)	HSコード(類)	金 額	構成比
動 物 及 び 動 物 性 生 産 品	魚 介 類 、 甲 殻 類 、 軟 体 動 物	7,100	
植 物 性 生 産 品	生きている木、植物、切花、葉	2,915	
	野 菜 、 根 、 塊 茎 、 き の こ	2,065	
	果 実 、 ア ー モ ン ド 他	131	
	コ ー ヒ ー 、 茶 、 マ テ 、 香 辛 料	15,743	

植 物 性 生 産 品	穀 物	1,472	
	穀粉、加工穀物、麦粉、でん粉、イヌリン、小麦グルテン	527	
	採油用種、果実、大豆、海藻類、牧草	1,600	
調整食料品、飲料、アルコール、食酢、たばこ	肉・魚の缶詰、燻製、ソーセージ	139,965	
	糖 類 、 砂 糖 菓 子	13,268	
	穀物・穀粉調製品、パスタ(麺類)	89,147	
	ジャム・ピューレ・ジュース・野菜・果実缶詰	383	
	各 種 ス ー プ 、 各 種 ソ ー ス 類	76,664	
	飲 料 、 ア ル コ ー ル 、 食 酢	175,927	
鉱 物 性 生 産 品	塩、硫黄、土石類、プラスター、石灰、セメント	1,157	
化 学 工 業 生 産 品	有 機 化 学 品	96,095	
	なめしエキス、染色エキス、タンニン、染料、顔料	70,719	
	製油、レジノイド、調整香料、化粧品類	56,155	
プラスチック、ゴム及び同製品	プ ラ ス チ ッ ク ・ 同 製 品	16,177	
木材及び同製品、木炭、コルク及び同製品	わら・エスパルトなどの組物材料の製品	480	
パルプ、古紙、板紙及び同製品	紙 、 板 紙 ・ 同 製 品	75,072	
紡 績 用 繊 維 及 び 同 製 品	人 造 繊 維 (長 繊 維 ・ そ の 織 物)	100	
	人 造 繊 維 (短 繊 維 ・ そ の 織 物)	30,623	
	染み込ませ、塗布し、被覆した紡織用繊維の織物類	4,000	
石、プラスターその他同材料製品、陶磁、ガラス	陶 磁 製 品	2,500	
卑 金 属 及 び 同 製 品	鉄 鋼	2,839,650	
	鉄 鋼 製 品	19,003	
	ニ ッ ケ ル ・ 同 製 品	43,349	
	そ の 他 の 卑 金 属 、 サ ー メ ッ ト 、 同 製 品	84	
	卑金属の工具、道具、刃物、スプーン、フォーク	9,600	
機械、電気機器及び同製品並びに部分品	原子炉、ボイラー、機械類、これらの部分品	7,670,248	
	電 気 機 器 ・ 同 部 分 品	256,276	
車両、航空機、船舶及び輸送機器関連品	自動車、オートバイなど鉄道以外の車両・同部品	372,645	
光学機器、医療機器、時計、楽器及び同部分品、付属品	光学機器、カメラ、検査・測定機器、医療用機器	2,520	
雑 品	家具・寝具・マットレス、クッション、照明器具	1,561	

雑 品	雑 品	30,928	
小 計		12,125,849	3.9

北アメリカ / メキシコ

(単位：千円, %)

HSコード(部)	HSコード(類)	金 額	構成比
植 物 性 生 産 品	野 菜 、 根 、 塊 茎 、 き の こ	175	
化 学 工 業 生 産 品	なめしエキス、染色エキス、タンニン、染料、顔料	5,011	
木材及び同製品、木炭、コルク及び同製品	木 材 ・ 同 製 品 ・ 木 炭	13,838	
紡 績 用 繊 維 及 び 同 製 品	染み込ませ、塗布し、被覆した紡織用繊維の織物類	8,000	
卑 金 属 及 び 同 製 品	鉄 鋼	840,721	
機械、電気機器及び同製品並びに部分品	原子炉、ボイラー、機械類、これらの部分品	3,338	
	電 気 機 器 ・ 同 部 分 品	107,932	
車両、航空機、船舶及び輸送機器関連品	自動車、オートバイなど鉄道以外の車両・同部品	815,251	
小 計		1,794,266	0.6

北アメリカ / その他の北アメリカ

(単位：千円, %)

HSコード(部)	HSコード(類)	金 額	構成比
調整食料品、飲料、アルコール、食酢、たばこ	飲 料 、 ア ル コ ー ル 、 食 酢	150	
小 計		150	0.0

南アメリカ / ブラジル

(単位：千円, %)

HSコード(部)	HSコード(類)	金 額	構成比
調整食料品、飲料、アルコール、食酢、たばこ	糖 類 、 砂 糖 菓 子	1,099	
	穀 物 ・ 穀 粉 調 製 品 、 パ ス タ (麵 類)	750	
	飲 料 、 ア ル コ ー ル 、 食 酢	4,119	
化 学 工 業 生 産 品	なめしエキス、染色エキス、タンニン、染料、顔料	18,989	
紡 績 用 繊 維 及 び 同 製 品	人 造 繊 維 (短 繊 維 ・ そ の 織 物)	10,450	
卑 金 属 及 び 同 製 品	鉄 鋼	543,256	
機械、電気機器及び同製品並びに部分品	電 気 機 器 ・ 同 部 分 品	75,224	
車両、航空機、船舶及び輸送機器関連品	自動車、オートバイなど鉄道以外の車両・同部品	32,465	
小 計		686,352	0.2

南アメリカ / その他の南アメリカ

(単位：千円, %)

HSコード(部)	HSコード(類)	金 額	構成比
調整食料品、飲料、アルコール、食酢、たばこ	糖 類 、 砂 糖 菓 子	2,502	

調整食料品、飲料、アルコール、食酢、たばこ	各 種 ス ー プ 、 各 種 ソ ー ス 類	30	
雑 品	雑 品	6,609	
小 計		9,141	0.0

アフリカ / エジプト

(単位：千円，%)

HS コード(部)	HS コード(類)	金 額	構成比
動 物 及 び 動 物 性 生 産 品	魚 介 類 、 甲 殻 類 、 軟 体 動 物	51,013	
小 計		51,013	0.0

アフリカ / 南アフリカ共和国

(単位：千円，%)

HS コード(部)	HS コード(類)	金 額	構成比
調整食料品、飲料、アルコール、食酢、たばこ	各 種 ス ー プ 、 各 種 ソ ー ス 類	141	
プラスチック、ゴム及び同製品	プ ラ ス チ ッ ク ・ 同 製 品	16,467	
雑 品	家具・寝具・マットレス、クッション、照明器具	123	
小 計		16,731	0.0

アフリカ / その他のアフリカ

(単位：千円，%)

HS コード(部)	HS コード(類)	金 額	構成比
動 物 及 び 動 物 性 生 産 品	魚 介 類 、 甲 殻 類 、 軟 体 動 物	37,326	
雑 品	雑 品	523	
小 計		37,849	0.0

オセアニア / オーストラリア

(単位：千円，%)

HS コード(部)	HS コード(類)	金 額	構成比
動 物 及 び 動 物 性 生 産 品	魚 介 類 、 甲 殻 類 、 軟 体 動 物	250	
植 物 性 生 産 品	野 菜 、 根 、 塊 茎 、 き の こ	850	
	コ ー ヒ ー 、 茶 、 マ テ 、 香 辛 料	2,813	
	穀粉、加工穀物、麦粉、でん粉、イヌリン、小麦グルテン	1,000	
調整食料品、飲料、アルコール、食酢、たばこ	肉・魚の缶詰、燻製、ソーセージ	5,248	
	糖 類 、 砂 糖 菓 子	1,143	
	穀物・穀粉調製品、パスタ(麺類)	6,800	
	ジャム・ピューレ・ジュース・野菜・果実缶詰	271	
	各 種 ス ー プ 、 各 種 ソ ー ス 類	4,726	
	飲 料 、 ア ル コ ー ル 、 食 酢	4,111	
プラスチック、ゴム及び同製品	プ ラ ス チ ッ ク ・ 同 製 品	5,718	

パルプ、古紙、板紙及び同製品	紙、板紙・同製品	56,637	
	書籍、新聞、絵画	551	
石、プラスターその他同材料製品、陶磁、ガラス	陶磁製品	500	
機械、電気機器及び同製品並びに部分品	電気機器・同部分品	1,367	
車両、航空機、船舶及び輸送機器関連品	自動車、オートバイなど鉄道以外の車両・同部品	14,711	
雑品	家具・寝具・マットレス、クッション、照明器具	668	
	雑品	2,682	
小計		110,046	0.0

オセアニア / ニュージーランド

(単位：千円，%)

HSコード(部)	HSコード(類)	金額	構成比
調整食料品、飲料、アルコール、食酢、たばこ	肉・魚の缶詰、燻製、ソーセージ	1,000	
プラスチック、ゴム及び同製品	プラスチック・同製品	487	
機械、電気機器及び同製品並びに部分品	電気機器・同部分品	5,528	
車両、航空機、船舶及び輸送機器関連品	自動車、オートバイなど鉄道以外の車両・同部品	119	
小計		7,134	0.0

不明 / 不明

(単位：千円，%)

HSコード(部)	HSコード(類)	金額	構成比
動物及び動物性生産品	魚介類、甲殻類、軟体動物	22,296	
植物性生産品	コーヒー、茶、マテ、香辛料	2,446	
調整食料品、飲料、アルコール、食酢、たばこ	糖類、砂糖菓子	264	
	各種スープ、各種ソース類	2,379	
	飲料、アルコール、食酢	239	
鉱物性生産品	塩、硫黄、土石類、プラスター、石灰、セメント	24,206	
機械、電気機器及び同製品並びに部分品	電気機器・同部分品	201,656,251	
その他	その他	39,657	
小計		201,747,738	64.8

<総額>

(単位：千円，%)

合計	311,217,764	100.0
----	-------------	-------

3. 輸入の実績

(1) 品目別・形態別輸入額

輸入総額 2,471 億 6 千万円を品目別にみると「鉱物性生産品」が 1,449 億 8 千万円（構成比 58.7%）と最も多く、次いで「機械、電気機器及び同製品並びに部分品」が 304 億 6 千万円（同 12.3%）となっており、両品目で輸入全体の 71.0%を占めた。

輸入形態は、直接輸入が 1,756 億 1 千万円（同 71.1%）、間接輸入が 715 億 4 千万円（同 28.9%）、となっており、直接輸入の割合が高い。

（単位：千円，％）

品 目	金 額	構成比	前年比	直接取引	間接取引
動 物 及 び 動 物 性 生 産 品	2,225,371	0.9	194.7	130,669	2,094,702
植 物 性 生 産 品	3,543,024	1.4	94.4	639,624	2,903,400
油脂及び分解生産物、調整食用脂、蠟	27,006	0.0	66.5	0	27,006
調 整 食 料 品 、 飲 料 、 アルコール、食酢、たばこ	301,825	0.1	274.4	171,725	130,100
鉱 物 性 生 産 品	144,981,087	58.7	79.7	140,776,062	4,205,025
化 学 工 業 生 産 品	9,040,158	3.7	69.7	318,035	8,722,123
プラスチック、ゴム及び同製品	3,905,628	1.6	102.0	1,198,622	2,707,006
皮 革 、 毛 皮 及 び 同 製 品	2,921	0.0	126.0	2,921	0
木材及び同製品、木炭、コルク及び同製品	17,149,124	6.9	278.3	15,544,071	1,605,053
パルプ、古紙、板紙及び同製品	477,921	0.2	103.9	7,163	470,758
紡 績 用 織 維 及 び 同 製 品	2,573,096	1.0	52.1	326,856	2,246,240
履物、傘、杖、これらの部分品、造花、かつら	102,120	0.0	70.7	101,516	604
石、プラスターその他同材料製品、陶磁、ガラス	591,970	0.2	82.1	591,970	0
真 珠 、 貴 石 、 貴 金 属 、 貨 幣	1,108	0.0	100.0	1,108	0
卑 金 属 及 び 同 製 品	29,237,393	11.8	104.3	12,910,511	16,326,882
機械、電気機器及び同製品並びに部分品	30,457,074	12.3	76.9	1,507,358	28,949,716
車両、航空機、船舶及び輸送機器関連品	2,084,861	0.8	99.8	1,140,772	944,089
光 学 機 器 、 医 療 機 器 、 時 計 、 楽 器 及 び 同 部 分 品 、 付 属 品	6,500	0.0	92.9	0	6,500
武器、銃砲弾及び同部分品、付属品	0	0.0	0.0	0	0
雑 品	445,430	0.2	82.7	239,803	205,627
美 術 品 、 収 集 品 、 骨 董 品	5,346	0.0	0.0	5,346	0
そ の 他	1	0.0	0.0	0	1
合 計	247,158,964	100.0	86.3	175,614,132	71,544,832

(2)品名別輸入額(上位 10 品)

(単位：千円，％)

順位	前年度	輸 入		
		品 名	金 額	構成比
1	1	石 油 、 石 炭 な ど 鉱 物 性 燃 料 類	144,458,753	58.4
2	2	電 気 機 器 ・ 同 部 分 品	29,748,011	12.0
3	3	そ の 他 の 卑 金 属 、 サ ー メ ッ ト 、 同 製 品	17,440,258	7.1
4	5	木 材 ・ 同 製 品 ・ 木 炭	17,145,758	6.9
5	4	活 性 炭 、 触 媒 、 は ん だ 付 け 用 ペ ー ス ト	8,222,429	3.3
6	6	鉄 鋼	7,427,748	3.0
7	8	プ ラ ス チ ッ ク ・ 同 製 品	3,876,729	1.6
8	10	自動車、オートバイなどの鉄道以外の車両・同部品	2,084,861	0.8
9	7	綿 ・ 綿 織 物	1,910,826	0.8
10	9	ニ ッ ケ ル ・ 同 製 品	1,770,942	0.7

(構成比は輸入総額に対する比率)

(3)地域別輸入額

(単位：千円，％)

地 域 別					輸 入	
					金 額	構 成 比
ア	ジ	ア			93,247,235	37.7
ヨ	一	ロ	ッ	パ	9,243,717	3.7
北	ア	メ	リ	カ	33,856,569	13.7
南	ア	メ	リ	カ	7,228,112	2.9
ア	フ		リ	カ	11,313,006	4.6
オ	セ	ア	ニ	ア	84,141,437	34.0
不				明	8,128,888	3.3
合 計					247,158,964	100.0

(4) 国別輸入額(上位 20 力国)

(単位：千円, %)

順位	輸 入		
	国 名	金 額	構成比
1	オーストラリア	83,651,376	33.8
2	中国	45,397,817	18.4
3	インドネシア	30,184,029	12.2
4	カナダ	26,787,455	10.8
5	南アフリカ共和国	11,301,546	4.6
6	アメリカ合衆国	7,004,184	2.8
7	チリ	5,481,605	2.2
8	ロシア	4,865,825	2.0
9	シンガポール	4,680,741	1.9
10	香港	2,505,208	1.0
11	インド	2,391,375	1.0
12	韓国	2,054,629	0.8
13	マレーシア	1,447,027	0.6
14	ブラジル	1,443,108	0.6
15	タイ	1,307,148	0.5
16	ノルウェー	1,294,182	0.5
17	フィリピン	1,008,643	0.4
18	ベトナム	991,509	0.4
19	台湾	904,646	0.4
20	イタリア	776,298	0.3

(5)輸入品の荷揚港(金額・形態別)

輸入を荷揚港別にみると、最も多かったのは三隅港で、全体の62.6%、次いで関西地域が22.1%を占めている。

なお、境港・浜田港を含む中国地域の港の利用は、金額ベースで1,753億円（構成比70.9%）となっている。

(単位：千円、%)

荷 揚 港		輸 入			
		輸入額	構成比	直接取引	間接取引
合 計		247,158,964	100.0	175,614,132	71,544,832
中国地域の港	境 港	9,298,135	3.8	3,449,202	5,848,933
	浜 田 港	8,106,008	3.3	828,299	7,277,709
	三 隅 港	154,681,310	62.6	154,681,310	0
	その他の中国地域	3,218,083	1.3	1,170,687	2,047,396
中国地域の港計		175,303,536	70.9	160,129,498	15,174,038
関 東 地 域		1,414,215	0.6	604,740	809,475
関 西 地 域		54,740,210	22.1	14,201,546	40,538,664
中 部 地 域		2,572,237	1.0	188,458	2,383,779
九 州 地 域		2,216,249	0.9	289,549	1,926,700
そ の 他 の 地 域		158,784	0.1	152,930	5,854
不 明		10,753,733	4.4	47,411	10,706,322

(6) 品別・国別輸入実績表

動物及び動物性生産品

(単位：千円，%)

分 類			金 額	構成比
HSコード(類)	地域	国名		
魚介類、甲殻類、軟体動物	ア ジ ア	韓 国	13,373	
		中 国	153,789	
		ベ ト ナ ム	248,000	
		マ レ ー シ ア	96,000	
		イ ン ド ネ シ ア	15,000	
		イ ン ド	145,000	
	ヨーロッパ	ロ シ ア	5,000	
	北アメリカ	アメリカ合衆国	231,000	
	南アメリカ	その他の南アメリカ	1,960	
計			909,122	
酪農品、鳥卵、天然蜂蜜他	ヨーロッパ	フ ラ ン ス	200	
計			200	
一般的に食用としない動物製品(工業用血、胃)	ヨーロッパ	ド イ ツ	86,400	
		イ タ リ ア	722,400	
	北アメリカ	アメリカ合衆国	507,249	
計			1,316,049	
小 計			2,225,371	0.9

植物性生産品

(単位：千円，%)

分 類			金 額	構成比
HSコード(類)	地域	国名		
生きている木、植物、切花、葉	ア ジ ア	中 国	2,450	
計			2,450	
野菜、根、塊茎、きのこ	ア ジ ア	韓 国	20,553	
		中 国	191,852	
		台 湾	6	

野 菜 、 根 、 塊 茎 、 き の こ	ア ジ ア	タ イ	936	
		フ ィ リ ピ ン	515	
		そ の 他 の ア ジ ア	14	
	オセアニア	オーストラリア	6	
		ニュージーランド	19,490	
		その他のオセアニア	482	
	ヨーロッパ	オ ラ ン ダ	146	
		ベ ル ギ ー	8	
		フ ラ ン ス	4	
		ト ル コ	84	
	北アメリカ	カ ナ ダ	1,229	
		アメリカ合衆国	1,256	
		メ キ シ コ	15,817	
	不 明	不 明	3,029	
計			255,427	
果 実 、 ア ー モ ン ド 他	ア ジ ア	中 国	4,974	
		台 湾	7,578	
		ベ ト ナ ム	1,599	
		タ イ	122	
		フ ィ リ ピ ン	386,660	
		インドネシア	401	
		そ の 他 の ア ジ ア	1,635	
	アフリカ	南アフリカ共和国	6,597	
	オセアニア	オーストラリア	32,458	
		ニュージーランド	220,089	
	ヨーロッパ	ド イ ツ	189	
		ト ル コ	6,783	
		チ ェ コ	126	
		その他のヨーロッパ	332	
	北アメリカ	アメリカ合衆国	58,153	
		メ キ シ コ	30,651	

果 実 、 ア ー モ ン ド 他	北アメリカ	その他の北アメリカ	3,097	
	南アメリカ	チ リ	19,469	
		その他の南アメリカ	15,813	
計			796,726	
コ ー ヒ ー 、 茶 、 マ テ 、 香 辛 料	ア ジ ア	中 国	346,214	
	ヨーロッパ	フ ラ ン ス	400	
計			346,614	
穀				

ほうき、ブラシ、ボタン用植物原料	ヨーロッパ	その他のヨーロッパ	1,000	
計			27,849	
小 計			3,543,024	1.4

油脂及び分解生産物、調整食用脂、蠟

(単位：千円，％)

分 類			金 額	構成比
HSコード(類)	地域	国名		
動 植 物 油 脂 、 ろ う	ア ジ ア	マ レ ー シ ア	27,006	
計			27,006	
小 計			27,006	0.0

調整食料品、飲料、アルコール、食酢、たばこ

(単位：千円，％)

分 類			金 額	構成比
HSコード(類)	地域	国名		
肉・魚の缶詰、燻製、ソーセージ	ア ジ ア	中 国	171,725	
計			171,725	
糖 類 、 砂 糖 菓 子	ア ジ ア	韓 国	5,000	
計			5,000	
穀物・穀粉調製品、パスタ(麺類)	ア ジ ア	韓 国	47,000	
計			47,000	
各 種 ス ー プ 、 各 種 ソ ー ス 類	ア ジ ア	中 国	78,100	
計			78,100	
小 計			301,825	0.1

鉱物性生産品

(単位：千円，％)

分 類			金 額	構成比
HSコード(類)	地域	国名		
塩、硫黄、土石類、プラスター、石灰、セメント	ア ジ ア	中 国	639	
		マ レ ー シ ア	18,665	
	ヨーロッパ	ド イ ツ	7,238	
計			26,542	
鉱 石 、 ス ラ グ 、 灰	ア ジ ア	中 国	462,404	
	オセアニア	オーストラリア	11,124	
	ヨーロッパ	その他のヨーロッパ	22,264	

計			495,792	
石油、石炭など鉱物性燃料類	ア ジ ア	韓 国	104,960	
		中 国	634,268	
		インドネシア	29,514,962	
	アフリカ	南アフリカ共和国	11,206,312	
	オセアニア	オーストラリア	82,868,648	
	ヨーロッパ	ロシア	4,554,820	
	北アメリカ	カナダ	15,574,783	
計			144,458,753	
小 計			144,981,087	58.7

化学工業生産品

(単位：千円，%)

分 類			金 額	構成比
HSコード(類)	地域	国名		
無機化学品、貴金属、希土類金属、放射性元素化合物	ア ジ ア	中 国	232,225	
		台 湾	191,093	
	ヨーロッパ	その他のヨーロッパ	90,815	
計			514,133	
有機化学品	ア ジ ア	中 国	216,375	
		台 湾	1,710	
	北アメリカ	アメリカ合衆国	74,337	
計			292,422	
肥料	ア ジ ア	中 国	3,937	
計			3,937	
製油、レジノイド、調整香料、化粧品類	不 明	不 明	1	
計			1	
石鹼、界面活性剤、洗剤、ろうそく、調整潤滑剤	ア ジ ア	中 国	7,236	
計			7,236	
活性炭、触媒、はんだ付け用ペースト	ア ジ ア	中 国	96,572	
	不 明	不 明	8,125,857	
計			8,222,429	
小 計			9,040,158	3.7

プラスチック、ゴム及び同製品

(単位：千円，％)

分 類			金 額	構成比
HSコード(類)	地域	国名		
プ ラ ス チ ッ ク ・ 同 製 品	ア ジ ア	韓 国	696,637	
		中 国	1,341,256	
		台 湾	102,528	
		ベ ト ナ ム	359,162	
		タ イ	496,476	
		シンガポール	4,673	
		マレーシア	164,136	
		インドネシア	209,135	
		インド	53,607	
		その他のアジア	101,000	
	ヨーロッパ	英 国	17,773	
		イ タ リ ア	51,875	
	北アメリカ	アメリカ合衆国	78,471	
	南アメリカ	ブ ラ ジ ル	200,000	
計			3,876,729	
ゴ ム ・ 同 製 品	ア ジ ア	韓 国	859	
		中 国	16,938	
		台 湾	2,358	
		タ イ	8,744	
計			28,899	
小 計			3,905,628	1.6

皮革、毛皮及び同製品

(単位：千円，％)

分 類			金 額	構成比
HSコード(類)	地域	国名		
ハンドバッグ、旅行用具(皮革製)	ア ジ ア	中 国	2,921	
計			2,921	
小 計			2,921	0.0

木材及び同製品、木炭、コルク及び同製品

(単位：千円，％)

分 類			金 額	構成比
HSコード(類)	地域	国名		
木 材 ・ 同 製 品 ・ 木 炭	ア ジ ア	中 国	1,565,447	
		マ レ ー シ ア	38,792	
		イ ン ド ネ シ ア	2,681	
	オセアニア	ニュージーランド	250,000	
	北アメリカ	カ ナ ダ	10,939,832	
		ア メ リ カ 合 衆 国	4,349,006	
計			17,145,758	
わら・エスパルトなどの組物材料の製品	ア ジ ア	中 国	3,366	
計			3,366	
小 計			17,149,124	6.9

パルプ、古紙、板紙及び同製品

(単位：千円，％)

分 類			金 額	構 成 比
HS コード(類)	地域	国名		
木 材 パ ル プ 、 古 紙	ア ジ ア	中 国	376,000	
	北アメリカ	カ ナ ダ	1,200	
計			377,200	
紙 、 板 紙 ・ 同 製 品	ア ジ ア	韓 国	83,551	
		中 国	3,484	
		ベ ト ナ ム	4,056	
	北アメリカ	ア メ リ カ 合 衆 国	9,630	
計			100,721	
小 計			477,921	0.2

紡績用繊維及び同製品

(単位：千円，％)

分 類			金 額	構 成 比
HS コード(類)	地域	国名		
羊 毛 、 獣 毛 、 同 織 物	ア ジ ア	イ ン ド	142	
計			142	
綿 ・ 綿 織 物	ア ジ ア	中 国	9,010	

綿・綿織物	アフリカ	エジプト	11,460	
	オセアニア	オーストラリア	739,140	
	ヨーロッパ	フランス	39	
		イタリア	278	
		ギリシャ	581,279	
	北アメリカ	アメリカ合衆国	569,620	
計			1,910,826	
人造繊維（長繊維・その織物）	アジア	中国	35,491	
		インドネシア	255,000	
計			290,491	
人造繊維（短繊維・その織物）	アジア	韓国	213,104	
		中国	134,495	
計			347,599	
じゅうたん、その他の床用敷物	アジア	中国	10,000	
		インド	500	
計			10,500	
紡織用繊維のその他の製品、中古の衣類	アジア	中国	13,538	
計			13,538	
小計			2,573,096	1.0

履物、傘、杖、これらの部分品、造花、かつら

(単位：千円，%)

分 類			金 額	構成比
HSコード(類)	地域	国名		
はきもの、ゲートル	アジア	中国	85,803	
計			85,803	
帽子・その部分品	アジア	中国	15,713	
計			15,713	
調整羽毛、羽毛製品、造花、かつら	アジア	中国	604	
計			604	
小 計			102,120	0.0

石、プラスターその他同材料製品、陶磁、ガラス

(単位：千円，%)

分 類			金 額	構成比
HS コード(類)	地域	国名		
石、プラスター、セメント、石綿、雲母の製品	ア ジ ア	中 国	512,853	
		香 港	77,152	
計			590,005	
陶 磁 製 品	ア ジ ア	中 国	1,965	
計			1,965	
小 計			591,970	0.2

真珠、貴石、貴金属、貨幣

(単位：千円，%)

分 類			金 額	構 成 比
HSコード(類)	地域	国名		
真珠(天然・養殖)、貴石、半貴石、貴金属、貨幣	ア ジ ア	中 国	278	
		タ イ	830	
計			1,108	
小 計			1,108	0.0

卑金属及び同製品

(単位：千円，%)

分 類			金 額	構成比
HS コード(類)	地域	国名		
鉄 鋼	ア ジ ア	中 国	5,699,105	
		台 湾	84,685	
		ベ ト ナ ム	18,008	
		タ イ	8,146	
		シン ガ ポ ール	160,102	
		イ ン ド	310,834	
	ヨーロッパ	フ ラ ン ス	38,547	
		ロ シ ア	162,600	
		オ ー ス ト リ ア	228,072	
	北アメリカ	ア メ リ カ 合 衆 国	717,649	
計			7,427,748	
鉄 鋼 製 品	ア ジ ア	韓 国	94,004	

鉄 鋼 製 品	ア ジ ア	中 国	726,402	
		台 湾	144,425	
		ベ ト ナ ム	28,018	
		タ イ	329,769	
	ヨーロッパ	ド イ ツ	395,537	
計			1,718,155	
ニ ッ ケ ル ・ 同 製 品	ア ジ ア	シ ン ガ ポ ー ル	26,770	
		フ ィ リ ピ ン	621,468	
		イ ン ド ネ シ ア	23,799	
	ヨーロッパ	ノ ル ウ ェ ー	908,097	
	北アメリカ	ア メ リ カ 合 衆 国	190,808	
計			1,770,942	
ア ル ミ ニ ウ ム ・ 同 製 品	ア ジ ア	韓 国	13,885	
		中 国	19,037	
		ベ ト ナ ム	4,335	
	南アメリカ	ブ ラ ジ ル	27,935	
計			65,192	
その他の卑金属、サーメット、同製品	ア ジ ア	中 国	8,060,218	
		イ ン ド	1,043,944	
		そ の 他 の ア ジ ア	260,980	
	アフリカ	南アフリカ共和国	88,637	
	ヨーロッパ	ノ ル ウ ェ ー	386,085	
		ス ウ ェ ー デ ン	28,412	
		オ ラ ン ダ	27,660	
		フ ラ ン ス	173,602	
		ド イ ツ	86,477	
		ロ シ ア	127,390	
		その他のヨーロッパ	123,919	
	北アメリカ	カ ナ ダ	72,463	
	南アメリカ	チ リ	5,462,136	
		ブ ラ ジ ル	1,215,173	

その他の卑金属、サーメット、同製品	南アメリカ	アルゼンチン	283,162	
計			17,440,258	
卑金属の工具、道具、刃物、スプーン、フォーク	アジア	台湾	6,370	
	ヨーロッパ	その他のヨーロッパ	40,000	
計			46,370	
各種の卑金属製品	アジア	中国	617,000	
		タイ	151,728	
計			768,728	
小計			29,237,393	11.8

機械、電気機器及び同製品並びに部分品

(単位：千円，%)

分類			金額	構成比
HSコード(類)	地域	国名		
原子炉、ボイラー、機械類、これらの部分品	アジア	韓国	137,896	
		中国	226,718	
		台湾	133,821	
		香港	13,748	
		ベトナム	35,773	
	ヨーロッパ	スウェーデン	6,015	
		トルコ	152,179	
	北アメリカ	アメリカ合衆国	2,913	
計			709,063	
電気機器・同部分品	アジア	韓国	83,628	
		中国	22,128,424	
		台湾	112,017	
		香港	2,414,308	
		ベトナム	281,277	
		タイ	20,120	
		シンガポール	4,489,196	
		マレーシア	79	
		インドネシア	5,819	
	ヨーロッパ	英国	8,612	

電 気 機 器 ・ 同 部 分 品	ヨーロッパ	イ タ リ ア	1,745	
		その他のヨーロッパ	78,000	
	北アメリカ	ア メ リ カ 合 衆 国	124,786	
計			29,748,011	
小 計			30,457,074	12.3

車両、航空機、船舶及び輸送機器関連品

(単位：千円，%)

分 類			金 額	構 成 比
HSコード(類)	地域	国名		
自動車、オートバイなど鉄道以外の車両・同部品	ア ジ ア	韓 国	227,356	
		中 国	316,637	
		台 湾	83,055	
		タ イ	285,838	
		マ レ ー シ ア	282,457	
		イ ン ド	836,948	
	ヨーロッパ	デ ン マ ー ク	27,237	
		ド イ ツ	665	
	北アメリカ	ア メ リ カ 合 衆 国	9,303	
		メ キ シ コ	15,365	
計			2,084,861	
小 計			2,084,861	0.8

光学機器、医療機器、時計、楽器及び同部分品、付属品

(単位：千円，%)

分 類			金 額	構成比
HS コード(類)	地域	国名		
光学機器、カメラ、検査・測定機器、医療用機器	ヨーロッパ	その他のヨーロッパ	6,500	
計			6,500	
小 計			6,500	0.0

雑品

(単位：千円，%)

分 類			金 額	構成比
HS コード(類)	地域	国名		
家具・寝具・マットレス、クッション、照明器具	ア ジ ア	中 国	88,036	
		ベ ト ナ ム	10,881	

家具・寝具・マットレス、クッション、照明器具	ア ジ ア	インドネシア	115,627	
	ヨーロッパ	フランス	9,683	
計			224,227	
玩具、その他の遊技用具・運動用具・同付属品	ア ジ ア	中 国	2,456	
		台 湾	35,000	
計			37,456	
雑 品	ア ジ ア	韓 国	7,048	
		中 国	118,989	
		タ イ	4,439	
	ヨーロッパ	オ ラ ン ダ	53,271	
計			183,747	
小 計			445,430	0.2

美術品、収集品、骨董品

(単位：千円，%)

分 類			金 額	構成比
HSコード(類)	地域	国名		
美術品、収集品、骨董品	ア ジ ア	中 国	5,346	
計			5,346	
小 計			5,346	0.0

その他

(単位：千円，%)

分 類			金 額	構成比
HSコード(類)	地域	国名		
そ の 他	不 明	不 明	1	
計			1	
小 計			1	0.0

<総額>

(単位：千円，%)

合 計	247,158,964	100.0
-----	-------------	-------

(7)国別・品別輸入実績表

アジア / 韓国

(単位：千円, %)

HSコード(部)	HSコード(類)	金 額	構成比
動 物 及 び 動 物 性 生 産 品	魚 介 類 、 甲 殻 類 、 軟 体 動 物	13,373	
植 物 性 生 産 品	野 菜 、 根 、 塊 茎 、 き の こ	20,553	
	穀粉、加工穀物、麦粉、でん粉、イヌリン、小麦グルテン	1,475	
	採油用種・果実、大豆、海藻類、牧草	304,300	
調整食料品、飲料、アルコール、食酢、たばこ	糖 類 、 砂 糖 菓 子	5,000	
	穀 物 ・ 穀 粉 調 製 品 、 パ ス タ (麵 類)	47,000	
鉱 物 性 生 産 品	石 油 、 石 炭 など 鉱 物 性 燃 料 類	104,960	
プラスチック、ゴム及び同製品	プ ラ ス チ ッ ク ・ 同 製 品	696,637	
	ゴ ム ・ 同 製 品	859	
パルプ、古紙、板紙及び同製品	紙 、 板 紙 ・ 同 製 品	83,551	
紡績用繊維及び同製品	人 造 繊 維 (短 繊 維 ・ そ の 織 物)	213,104	
卑 金 属 及 び 同 製 品	鉄 鋼 製 品	94,004	
	ア ル ミ ニ ウ ム ・ 同 製 品	13,885	
機械、電気機器及び同製品並びに部分品	原子炉、ボイラー、機械類、これらの部分品	137,896	
	電 気 機 器 ・ 同 部 分 品	83,628	
車両、航空機、船舶及び輸送機器関連品	自動車、オートバイなど鉄道以外の車両・同部品	227,356	
雑 品	雑 品	7,048	
小 計		2,054,629	0.8

アジア / 中国

(単位：千円, %)

HSコード(部)	HSコード(類)	金 額	構成比
動 物 及 び 動 物 性 生 産 品	魚 介 類 、 甲 殻 類 、 軟 体 動 物	153,789	
植 物 性 生 産 品	生 きて いる 木 、 植 物 、 切 花 、 葉	2,450	
	野 菜 、 根 、 塊 茎 、 き の こ	191,852	
	果 実 、 ア ー モ ン ド 他	4,974	
	コ ー ヒ ー 、 茶 、 マ テ 、 香 辛 料	346,214	
	採油用種・果実、大豆、海藻類、牧草	200,000	

植 物 性 生 産 品	植物のエキス、液汁、ガム、ラック	457,527	
調整食料品、飲料、アルコール、食酢、たばこ	肉・魚の缶詰、燻製、ソーセージ	171,725	
	各種スープ、各種ソース類	78,100	
鉱 物 性 生 産 品	塩、硫黄、土石類、プラスター、石灰、セメント	639	
	鉱 石 、 ス ラ グ 、 灰	462,404	
	石油、石炭など鉱物性燃料類	634,268	
化 学 工 業 生 産 品	無機化学品、貴金属、希土類金属、放射性元素化合物	232,225	
	有 機 化 学 品	216,375	
	肥 料	3,937	
	石鹼、界面活性剤、洗剤、ろうそく、調整潤滑剤	7,236	
	活性炭、触媒、はんだ付け用ペースト	96,572	
プラスチック、ゴム及び同製品	プ ラ ス チ ッ ク ・ 同 製 品	1,341,256	
	ゴ ム ・ 同 製 品	16,938	
皮革、毛皮及び同製品	ハンドバッグ、旅行用具（皮革製）	2,921	
木材及び同製品、木炭、コルク及び同製品	木 材 ・ 同 製 品 ・ 木 炭	1,565,447	
	わら・エスパルトなどの組物材料の製品	3,366	
パルプ、古紙、板紙及び同製品	木 材 パ ル プ 、 古 紙	376,000	
	紙 、 板 紙 ・ 同 製 品	3,484	
紡 績 用 繊 維 及 び 同 製 品	綿 ・ 綿 織 物	9,010	
	人 造 繊 維（長繊維・その織物）	35,491	
	人 造 繊 維（長繊維・その織物）	134,495	
	じゅうたん、その他の床用敷物	10,000	
	紡織用繊維のその他の製品、中古の衣類	13,538	
履物、傘、杖、これらの部分品、造花、かつら	は き も の 、 ゲ ー ト ル	85,803	
	帽 子 ・ そ の 部 分 品	15,713	
	調整羽毛、羽毛製品、造花、かつら	604	
石、プラスターその他同材料製品、陶磁、ガラス	石、プラスター、セメント、石綿、雲母の製品	512,853	
	陶 磁 製 品	1,965	
真 珠 、 貴 石 、 貴 金 属 、 貨 幣	真珠(天然・養殖)、貴石、半貴石、貴金属、貨幣	278	
卑 金 属 及 び 同 製 品	鉄 鋼	5,699,105	
	鉄 鋼 製 品	726,402	

卑 金 属 及 び 同 製 品	ア ル ミ ニ ウ ム ・ 同 製 品	19,037	
	その他の卑金属、サーメット、同製品	8,060,218	
	各 種 の 卑 金 属 製 品	617,000	
機械、電気機器及び同製品並びに部分品	原子炉、ボイラー、機械類、これらの部分品	226,718	
	電 気 機 器 ・ 同 部 分 品	22,128,424	
車両、航空機、船舶及び輸送機器関連品	自動車、オートバイなど鉄道以外の車両・同部品	316,637	
雑 品	家具・寝具・マットレス、クッション、照明器具	88,036	
	玩具、その他の遊技用具・運動用具・同付属品	2,456	
	雑 品	118,989	
美術品、収集品、骨董品	美術品、収集品、骨董品	5,346	
小 計		45,397,817	18.4

アジア / 台湾

(単位：千円，%)

HS コード(部)	HS コード(類)	金 額	構成比
植 物 性 生 産 品	野 菜 、 根 、 塊 茎 、 き の こ	6	
	果 実 、 ア ー モ ン ド 他	7,578	
化 学 工 業 生 産 品	無機化学品、貴金属、希土類金属、放射性元素化合物	191,093	
	有 機 化 学 品	1,710	
プラスチック、ゴム及び同製品	プ ラ ス チ ッ ク ・ 同 製 品	102,528	
	ゴ ム ・ 同 製 品	2,358	
卑 金 属 及 び 同 製 品	鉄 鋼	84,685	
	鉄 鋼 製 品	144,425	
	卑金属の工具、道具、刃物、スプーン、フォーク	6,370	
機械、電気機器及び同製品並びに部分品	原子炉、ボイラー、機械類、これらの部分品	133,821	
	電 気 機 器 ・ 同 部 分 品	112,017	
車両、航空機、船舶及び輸送機器関連品	自動車、オートバイなど鉄道以外の車両・同部品	83,055	
雑 品	玩具、その他の遊技用具・運動用具・同付属品	35,000	
小 計		904,646	0.4

アジア / 香港

(単位：千円，%)

HS コード(部)	HS コード(類)	金 額	構成比
石、プラスターその他同材料製品、陶磁、ガラス	石、プラスター、セメント、石綿、雲母の製品	77,152	

機械、電気機器及び同製品並びに部分品	原子炉、ボイラー、機械類、これらの部分品	13,748	
	電 気 機 器 ・ 同 部 分 品	2,414,308	
小 計		2,505,208	1.0

アジア / ベトナム

(単位：千円，%)

HS コード(部)	HS コード(類)	金 額	構成比
動 物 及 び 動 物 性 生 産 品	魚 介 類 、 甲 殻 類 、 軟 体 動 物	248,000	
植 物 性 生 産 品	果 実 、 ア ー モ ン ド 他	1,599	
	採油用種、果実、大豆、海藻類、牧草	400	
プラスチック、ゴム及び同製品	プ ラ ス チ ッ ク ・ 同 製 品	359,162	
パルプ、古紙、板紙及び同製品	紙 、 板 紙 ・ 同 製 品	4,056	
卑 金 属 及 び 同 製 品	鉄 鋼	18,008	
	鉄 鋼 製 品	28,018	
	ア ル ミ ニ ウ ム ・ 同 製 品	4,335	
機械、電気機器及び同製品並びに部分品	原子炉、ボイラー、機械類、これらの部分品	35,773	
	電 気 機 器 ・ 同 部 分 品	281,277	
雑 品	家具・寝具・マットレス、クッション、照明器具	10,881	
小 計		991,509	0.4

アジア / タイ

(単位：千円，%)

HS コード(部)	HS コード(類)	金 額	構成比
植 物 性 生 産 品	野 菜 、 根 、 塊 茎 、 き の こ	936	
	果 実 、 ア ー モ ン ド 他	122	
プラスチック、ゴム及び同製品	プ ラ ス チ ッ ク ・ 同 製 品	496,476	
	ゴ ム ・ 同 製 品	8,744	
真 珠 、 貴 石 、 貴 金 属 、 貨 幣	真珠(天然・養殖)、貴石、半貴石、貴金属、貨幣	830	
卑 金 属 及 び 同 製 品	鉄 鋼	8,146	
	鉄 鋼 製 品	329,769	
	各 種 の 卑 金 属 製 品	151,728	
機械、電気機器及び同製品並びに部分品	電 気 機 器 ・ 同 部 分 品	20,120	
車両、航空機、船舶及び輸送機器関連品	自動車、オートバイなど鉄道以外の車両・同部品	285,838	
雑 品	雑 品	4,439	
小 計		1,307,148	0.5

アジア / シンガポール

(単位：千円，%)

HSコード(部)	HSコード(類)	金 額	構成比
プラスチック、ゴム及び同製品	プ ラ ス チ ッ ク ・ 同 製 品	4,673	
卑 金 属 及 び 同 製 品	鉄	160,102	
	ニ ッ ケ ル ・ 同 製 品	26,770	
機械、電気機器及び同製品並びに部分品	電 気 機 器 ・ 同 部 分 品	4,489,196	
小 計		4,680,741	1.9

アジア / マレーシア

(単位：千円，%)

HSコード(部)	HSコード(類)	金 額	構成比
動物及び動物性生産品	魚 介 類 、 甲 殻 類 、 軟 体 動 物	96,000	
植 物 性 生 産 品	採油用種、果実、大豆、海藻類、牧草	819,892	
油脂及び分解生産物、調整食用脂、蠟	動 植 物 油 脂 、 ろ う	27,006	
鉱 物 性 生 産 品	塩、硫黄、土石類、プラスター、石灰、セメント	18,665	
プラスチック、ゴム及び同製品	プ ラ ス チ ッ ク ・ 同 製 品	164,136	
木材及び同製品、木炭、コルク及び同製品	木 材 ・ 同 製 品 ・ 木 炭	38,792	
機械、電気機器及び同製品並びに部分品	電 気 機 器 ・ 同 部 分 品	79	
車両、航空機、船舶及び輸送機器関連品	自動車、オートバイなど鉄道以外の車両・同部品	282,457	
小 計		1,447,027	0.6

アジア / フィリピン

(単位：千円，%)

HSコード(部)	HSコード(類)	金 額	構成比
植 物 性 生 産 品	野 菜 、 根 、 塊 茎 、 き の こ	515	
	果 実 、 ア ー モ ン ド 他	386,660	
卑 金 属 及 び 同 製 品	ニ ッ ケ ル ・ 同 製 品	621,468	
小 計		1,008,643	0.4

アジア / インドネシア

(単位：千円，%)

HSコード(部)	HSコード(類)	金 額	構成比
動物及び動物性生産品	魚 介 類 、 甲 殻 類 、 軟 体 動 物	15,000	
植 物 性 生 産 品	果 実 、 ア ー モ ン ド 他	401	
	植物のエキス、液汁、ガム、ラック	41,605	
鉱 物 性 生 産 品	石 油 、 石 炭 など 鉱 物 性 燃 料 類	29,514,962	
プラスチック、ゴム及び同製品	プ ラ ス チ ッ ク ・ 同 製 品	209,135	

木材及び同製品、木炭、コルク及び同製品	木 材 ・ 同 製 品 ・ 木 炭	2,681	
紡績用繊維及び同製品	人 造 繊 維（長繊維・その織物）	255,000	
卑金属及び同製品	ニ ッ ケ ル ・ 同 製 品	23,799	
機械、電気機器及び同製品並びに部分品	電 気 機 器 ・ 同 部 分 品	5,819	
雑 品	家具・寝具・マットレス、クッション、照明器具	115,627	
小 計		30,184,029	12.2

アジア / インド

（単位：千円，％）

HSコード(部)	HSコード(類)	金 額	構成比
動物及び動物性生産品	魚介類、甲殻類、軟体動物	145,000	
植物性生産品	採油用種、果実、大豆、海藻類、牧草	400	
プラスチック、ゴム及び同製品	プ ラ ス チ ッ ク ・ 同 製 品	53,607	
紡績用繊維及び同製品	羊 毛 、 獣 毛 、 同 織 物	142	
	じゅうたん、その他の床用敷物	500	
卑金属及び同製品	鉄 鋼	310,834	
	その他の卑金属、サーマット、同製品	1,043,944	
車両、航空機、船舶及び輸送機器関連品	自動車、オートバイなど鉄道以外の車両・同部品	836,948	
小 計		2,391,375	1.0

アジア / その他のアジア

（単位：千円，％）

HSコード(部)	HSコード(類)	金 額	構成比
植物性生産品	野 菜 、 根 、 塊 茎 、 き の こ	14	
	果 実 、 ア ー モ ン ド 他	1,635	
	ほうき、ブラシ、ボタン用植物原料	10,834	
プラスチック、ゴム及び同製品	プ ラ ス チ ッ ク ・ 同 製 品	101,000	
卑金属及び同製品	その他の卑金属、サーマット、同製品	260,980	
小 計		374,463	0.2

ヨーロッパ / ノルウェー

（単位：千円，％）

HSコード(部)	HSコード(類)	金 額	構成比
卑金属及び同製品	ニ ッ ケ ル ・ 同 製 品	908,097	
	その他の卑金属、サーマット、同製品	386,085	
小 計		1,294,182	0.5

ヨーロッパ / スウェーデン

(単位：千円，%)

HSコード(部)	HSコード(類)	金 額	構成比
卑 金 属 及 び 同 製 品	その他の卑金属、サーメット、同製品	28,412	
機械、電気機器及び同製品並びに部分品	原子炉、ボイラー、機械類、これらの部分品	6,015	
小 計		34,427	0.0

ヨーロッパ / デンマーク

(単位：千円，%)

HSコード(部)	HSコード(類)	金 額	構成比
車両、航空機、船舶及び輸送機器関連品	自動車、オートバイなど鉄道以外の車両・同部品	27,237	
小 計		27,237	0.0

ヨーロッパ / 英国

(単位：千円，%)

HSコード(部)	HSコード(類)	金 額	構成比
植 物 性 生 産 品	穀粉、加工穀物、麦粉、でん粉、イヌリン、小麦グルテン	883	
プラスチック、ゴム及び同製品	プ ラ ス チ ッ ク ・ 同 製 品	17,773	
機械、電気機器及び同製品並びに部分品	電 気 機 器 ・ 同 部 分 品	8,612	
小 計		27,268	0.0

ヨーロッパ / オランダ

(単位：千円，%)

HSコード(部)	HSコード(類)	金 額	構成比
植 物 性 生 産 品	野 菜 、 根 、 塊 茎 、 き の こ	146	
卑 金 属 及 び 同 製 品	その他の卑金属、サーメット、同製品	27,660	
雑 品	雑 品	53,271	
小 計		81,077	0.0

ヨーロッパ / ベルギー

(単位：千円，%)

HSコード(部)	HSコード(類)	金 額	構成比
植 物 性 生 産 品	野 菜 、 根 、 塊 茎 、 き の こ	8	
小 計		8	0.0

ヨーロッパ / フランス

(単位：千円，%)

HSコード(部)	HSコード(類)	金 額	構成比
動 物 及 び 動 物 性 生 産 品	酪農品、鳥卵、天然蜂蜜他	200	
植 物 性 生 産 品	野 菜 、 根 、 塊 茎 、 き の こ	4	
	コ ー ヒ ー 、 茶 、 マ テ 、 香 辛 料	400	
紡 績 用 繊 維 及 び 同 製 品	綿 ・ 綿 織 物	39	

卑 金 属 及 び 同 製 品	鉄 鋼	38,547	
	その他の卑金属、サーメット、同製品	173,602	
雑 品	家具・寝具・マットレス、クッション、照明器具	9,683	
小 計		222,475	0.1

ヨーロッパ / ドイツ

(単位：千円，%)

HSコード(部)	HSコード(類)	金 額	構成比
動 物 及 び 動 物 性 生 産 品	一般的に食用としない動物製品(工業用血、胃)	86,400	
植 物 性 生 産 品	果 実 、 ア ー モ ン ド 他	189	
	穀粉、加工穀物、麦粉、でん粉、イヌリン、小麦グルテン	5,061	
鉱 物 性 生 産 品	塩、硫黄、土石類、プラスター、石灰、セメント	7,238	
卑 金 属 及 び 同 製 品	鉄 鋼 製 品	395,537	
	その他の卑金属、サーメット、同製品	86,477	
車両、航空機、船舶及び輸送機器関連品	自動車、オートバイなど鉄道以外の車両・同部品	665	
小 計		581,567	0.2

ヨーロッパ / イタリア

(単位：千円，%)

HSコード(部)	HSコード(類)	金 額	構成比
動 物 及 び 動 物 性 生 産 品	一般的に食用としない動物製品(工業用血、胃)	722,400	
プラスチック、ゴム及び同製品	プ ラ ス チ ッ ク ・ 同 製 品	51,875	
紡績用繊維及び同製品	綿 ・ 綿 織 物	278	
機械、電気機器及び同製品並びに部分品	電 気 機 器 ・ 同 部 分 品	1,745	
小 計		776,298	0.3

ヨーロッパ / ロシア

(単位：千円，%)

HSコード(部)	HSコード(類)	金 額	構成比
動 物 及 び 動 物 性 生 産 品	魚 介 類 、 甲 殻 類 、 軟 体 動 物	5,000	
植 物 性 生 産 品	ほうき、ブラシ、ボタン用植物原料	16,015	
鉱 物 性 生 産 品	石 油 、 石 炭 など 鉱 物 性 燃 料 類	4,554,820	
卑 金 属 及 び 同 製 品	鉄 鋼	162,600	
	その他の卑金属、サーメット、同製品	127,390	
小 計		4,865,825	2.0

ヨーロッパ / オーストリア

(単位：千円，%)

HSコード(部)	HSコード(類)	金 額	構成比
植 物 性 生 産 品	採油用種、果実、大豆、海藻類、牧草	2,000	
卑 金 属 及 び 同 製 品	鉄 鋼	228,072	
小 計		230,072	0.1

ヨーロッパ / ギリシャ

(単位：千円，%)

HSコード(部)	HSコード(類)	金 額	構成比
紡 績 用 繊 維 及 び 同 製 品	綿 ・ 綿 織 物	581,279	
小 計		581,279	0.2

ヨーロッパ / トルコ

(単位：千円，%)

HSコード(部)	HSコード(類)	金 額	構成比
植 物 性 生 産 品	野 菜 、 根 、 塊 茎 、 き の こ	84	
	果 実 、 ア ー モ ン ド 他	6,783	
機械、電気機器及び同製品並びに部分品	原子炉、ボイラー、機械類、これらの部分品	152,179	
小 計		159,046	0.1

ヨーロッパ / チェコ

(単位：千円，%)

HSコード(部)	HSコード(類)	金 額	構成比
植 物 性 生 産 品	果 実 、 ア ー モ ン ド 他	126	
小 計		126	0.0

ヨーロッパ / その他のヨーロッパ

(単位：千円，%)

HSコード(部)	HSコード(類)	金 額	構成比
植 物 性 生 産 品	果 実 、 ア ー モ ン ド 他	332	
	ほうき、ブラシ、ボタン用植物原料	1,000	
鉱 物 性 生 産 品	鉱 石 、 ス ラ グ 、 灰	22,264	
化 学 工 業 生 産 品	無機化学品、貴金属、希土類金属、放射性元素化合物	90,815	
卑 金 属 及 び 同 製 品	その他の卑金属、サーメット、同製品	123,919	
	卑金属の工具、道具、刃物、スプーン、フォーク	40,000	
機械、電気機器及び同製品並びに部分品	電 気 機 器 ・ 同 部 分 品	78,000	
光学機器、医療機器、時計、楽器及び同部分品、付属品	光学機器、カメラ、検査・測定機器、医療用機器	6,500	
小 計		362,830	0.1

北アメリカ / カナダ

(単位：千円，%)

HSコード(部)	HSコード(類)	金 額	構成比
植 物 性 生 産 品	野 菜 、 根 、 塊 茎 、 き の こ	1,229	
	穀 物	197,948	
鉱 物 性 生 産 品	石 油 、 石 炭 など 鉱 物 性 燃 料 類	15,574,783	
木材及び同製品、木炭、コルク及び同製品	木 材 ・ 同 製 品 ・ 木 炭	10,939,832	
パルプ、古紙、板紙及び同製品	木 材 パ ル プ 、 古 紙	1,200	
卑 金 属 及 び 同 製 品	その他の卑金属、サーメット、同製品	72,463	
小 計		26,787,455	10.8

北アメリカ / アメリカ合衆国

(単位：千円，%)

HSコード(部)	HSコード(類)	金 額	構成比
動 物 及 び 動 物 性 生 産 品	魚 介 類 、 甲 殻 類 、 軟 体 動 物	231,000	
	一般的に食用としない動物製品(工業用血、胃)	507,249	
植 物 性 生 産 品	野 菜 、 根 、 塊 茎 、 き の こ	1,256	
	果 実 、 ア ー モ ン ド 他	58,153	
	穀 物	15,000	
	採油用種・果実、大豆、海藻類、牧草	51,000	
	植物のエキス、液汁、ガム、ラック	14,003	
化 学 工 業 生 産 品	有 機 化 学 品	74,337	
プラスチック、ゴム及び同製品	プ ラ ス チ ッ ク ・ 同 製 品	78,471	
木材及び同製品、木炭、コルク及び同製品	木 材 ・ 同 製 品 ・ 木 炭	4,349,006	
パルプ、古紙、板紙及び同製品	紙 、 板 紙 ・ 同 製 品	9,630	
紡 績 用 繊 維 及 び 同 製 品	綿 ・ 綿 織 物	569,620	
卑 金 属 及 び 同 製 品	鉄 鋼	717,649	
	ニ ッ ケ ル ・ 同 製 品	190,808	
機械、電気機器及び同製品並びに部分品	原子炉、ボイラー、機械類、これらの部分品	2,913	
	電 気 機 器 ・ 同 部 分 品	124,786	
車両、航空機、船舶及び輸送機器関連品	自動車、オートバイなど鉄道以外の車両・同部品	9,303	
小 計		7,004,184	2.8

北アメリカ / メキシコ

(単位：千円，%)

HSコード(部)	HSコード(類)	金 額	構成比
植 物 性 生 産 品	野 菜 、 根 、 塊 茎 、 き の こ	15,817	
	果 実 、 ア ー モ ン ド 他	30,651	
車 両 、 航 空 機 、 船 舶 及 び 輸 送 機 器 関 連 品	自動車、オートバイなど鉄道以外の車両・同部品	15,365	
小 計		61,833	0.0

北アメリカ / その他の北アメリカ

(単位：千円，%)

HSコード(部)	HSコード(類)	金 額	構成比
植 物 性 生 産 品	果 実 、 ア ー モ ン ド 他	3,097	
小 計		3,097	0.0

南アメリカ / チリ

(単位：千円，%)

HSコード(部)	HSコード(類)	金 額	構成比
植 物 性 生 産 品	果 実 、 ア ー モ ン ド 他	19,469	
卑 金 属 及 び 同 製 品	その他の卑金属、サーメット、同製品	5,462,136	
小 計		5,481,605	2.2

南アメリカ / ブラジル

(単位：千円，%)

HSコード(部)	HSコード(類)	金 額	構成比
プラスチック、ゴム及び同製品	プ ラ ス チ ッ ク ・ 同 製 品	200,000	
卑 金 属 及 び 同 製 品	ア ル ミ ニ ウ ム ・ 同 製 品	27,935	
	その他の卑金属、サーメット、同製品	1,215,173	
小 計		1,443,108	0.6

南アメリカ / アルゼンチン

(単位：千円，%)

HSコード(部)	HSコード(類)	金 額	構成比
植 物 性 生 産 品	植物のエキス、液汁、ガム、ラック	2,464	
卑 金 属 及 び 同 製 品	その他の卑金属、サーメット、同製品	283,162	
小 計		285,626	0.1

南アメリカ / その他の南アメリカ

(単位：千円，%)

HSコード(部)	HSコード(類)	金 額	構成比
動 物 及 び 動 物 性 生 産 品	魚 介 類 、 甲 殻 類 、 軟 体 動 物	1,960	
植 物 性 生 産 品	果 実 、 ア ー モ ン ド 他	15,813	
小 計		17,773	0.0

アフリカ / エジプト

(単位：千円，%)

HSコード(部)	HSコード(類)	金 額	構成比
紡績用繊維及び同製品	綿 ・ 綿 織 物	11,460	
小 計		11,460	0.0

アフリカ / 南アフリカ共和国

(単位：千円，%)

HSコード(部)	HSコード(類)	金 額	構成比
植 物 性 生 産 品	果 実 、 ア ー モ ン ド 他	6,597	
鉱 物 性 生 産 品	石 油 、 石 炭 など 鉱 物 性 燃 料 類	11,206,312	
卑 金 属 及 び 同 製 品	その他の卑金属、サーメット、同製品	88,637	
小 計		11,301,546	4.6

オセアニア / オーストラリア

(単位：千円，%)

HSコード(部)	HSコード(類)	金 額	構成比
植 物 性 生 産 品	野 菜 、 根 、 塊 茎 、 き の こ	6	
	果 実 、 ア ー モ ン ド 他	32,458	
鉱 物 性 生 産 品	鉱 石 、 ス ラ グ 、 灰	11,124	
	石 油 、 石 炭 など 鉱 物 性 燃 料 類	82,868,648	
紡績用繊維及び同製品	綿 ・ 綿 織 物	739,140	
小 計		83,651,376	33.8

オセアニア / ニュージーランド

(単位：千円，%)

HSコード(部)	HSコード(類)	金 額	構成比
植 物 性 生 産 品	野 菜 、 根 、 塊 茎 、 き の こ	19,490	
	果 実 、 ア ー モ ン ド 他	220,089	
木材及び同製品、木炭、コルク及び同製品	木 材 ・ 同 製 品 ・ 木 炭	250,000	
小 計		489,579	0.2

オセアニア / その他のオセアニア

(単位：千円，%)

HSコード(部)	HSコード(類)	金 額	構成比
植 物 性 生 産 品	野 菜 、 根 、 塊 茎 、 き の こ	482	
小 計		482	0.0

不明 / 不明

(単位：千円，%)

HSコード(部)	HSコード(類)	金 額	構成比
植 物 性 生 産 品	野 菜 、 根 、 塊 茎 、 き の こ	3,029	
化 学 工 業 生 産 品	製油、レジノイド、調整香料、化粧品類	1	
	活性炭、触媒、はんだ付け用ペースト	8,125,857	
そ の 他	そ の 他	1	
小 計		8,128,888	3.3

<総額>

(単位：千円，%)

合 計	247,158,964	100.0
-----	-------------	-------

4. 海外への直接投資

(1) 国別対外直接投資件数

今回の調査で、海外投資を行っていると回答した企業は 23 社 31 件であった。投資先を地域別でみるとアジアが 28 件と大勢を占め、また国別ではタイが 11 件、中国が 9 件となっている。

地 域 名	国 名	件 数		
		2023 年	2022 年	2021 年
ア ジ ア	韓 国	1	1	1
	中 国	9	11	10
	台 湾	1	1	1
	香 港	1	1	1
	ベ ト ナ ム	4	4	3
	タ イ	11	11	10
	イ ン ド ネ シ ア	1	1	1
小 計		28	30	27
ヨ ー ロ ッ パ	ハ ン ガ リ ー	－	－	1
小 計		－	－	1
北 ア メ リ カ	ア メ リ カ 合 衆 国	2	2	3
小 計		2	2	3
オ セ ア ニ ア	オ ー ス ト ラ リ ア	1	1	1
小 計		1	1	1
合 計		31	33	32

(2) 投資の形態

投資の形態		件 数		
		2023 年	2022 年	2021 年
独 資	資	16	16	16
合 弁	弁	8	9	8
支 店	店	1	1	1
駐 在 員 事 務 所	所	5	6	6
そ の 他	他	1	1	1
合 計		31	33	32

5. 外国企業との提携

(1) 国別提携件数

今回の調査で、外国企業との提携を行っていると回答した企業は、27 社 64 件であった。提携先を地域別にみるとアジアが 49 件となっており、ヨーロッパが 10 件、北アメリカが 4 件となっている。国別では中国が 18 件と最も多く、次いで韓国とベトナムがともに 5 件となっている。

地域名	国 名	件 数		
		2023 年	2022 年	2021 年
ア ジ ア	韓 国	5	5	7
	中 国	18	17	18
	台 湾	2	3	3
	香 港	3	3	3
	ベ ト ナ ム	5	3	5
	タ イ	4	5	3
	シ ン ガ ポ ー ル	1	1	1
	マ レ ー シ ア	2	2	2
	フ ィ リ ピ ン	1	1	1
	イ ン ド ネ シ ア	2	2	3
	カ ン ボ ジ ア	1	1	1
	ラ オ ス	1	1	1
	ミ ャ ン マ ー	1	1	1
	イ ン ド	3	3	3
小 計		49	48	52
ヨ ー ロ ッ パ	ス ウ ェ ー デ ン	1	1	1
	英 国	1	1	1
	オ ラ ン ダ	2	1	1
	フ ラ ン ス	2	3	2
	ド イ ツ	1	1	1
	イ タ リ ア	-	1	-

ヨーロッパ	オーストリア	1	1	-
	ルーマニア	1	1	1
	その他のヨーロッパ	1	1	1
小計		10	11	8
北アメリカ	カナダ	1	1	1
	アメリカ合衆国	2	2	3
	メキシコ	1	1	1
小計		4	4	5
オセアニア	オーストラリア	1	1	3
小計		1	1	3
合計		64	64	68

(2)提携の形態

提携の形態	件数		
	2023年	2022年	2021年
販売代理店契約	35	39	41
委託加工貿易	17	12	18
技術供与	6	9	4
技術導入	-	-	1
その他	9	8	8
合計	67	68	72

※ 複数回答含む

6. 全国と島根県の貿易額の推移

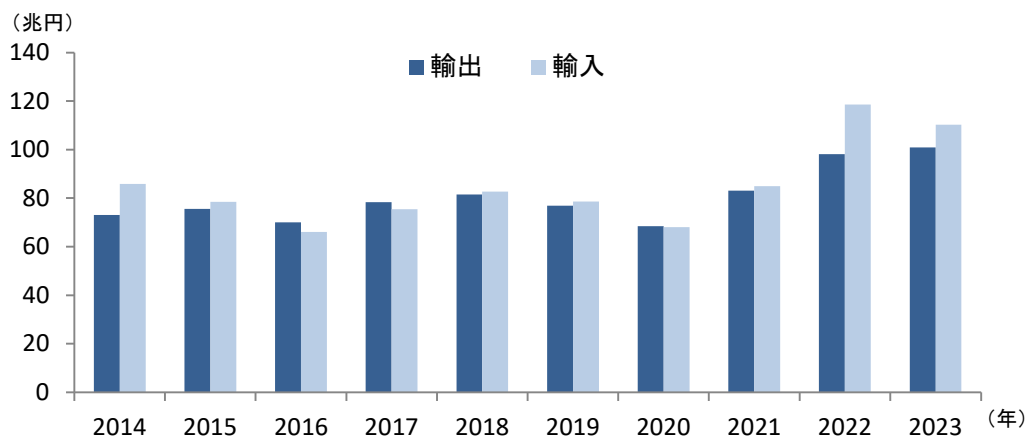
出所：財務省貿易統計、島根県海外展開概況調査

[貿易額内訳]

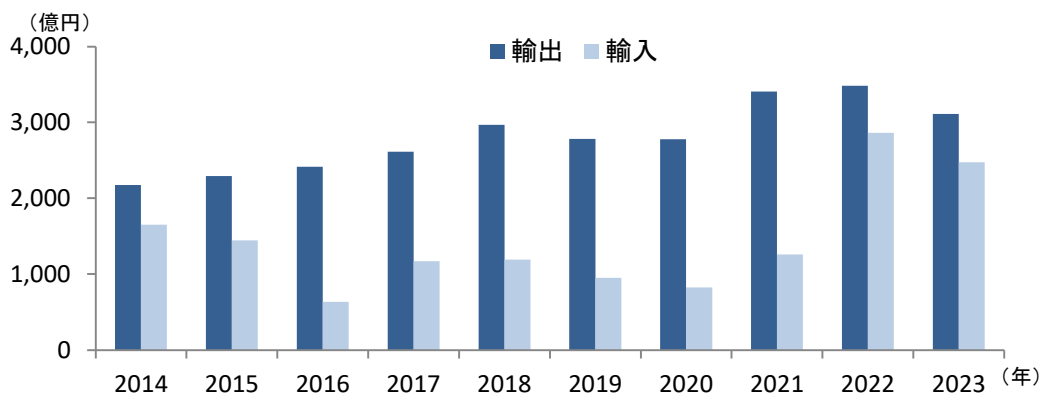
(単位：百万円)

	日 本				島 根 県			
	輸出額	輸入額	合 計	出超額	輸出額	輸入額	合 計	出超額
2014 年	73,093,028	85,909,113	159,002,141	-12,816,085	217,352	165,335	382,687	52,017
2015 年	75,613,929	78,405,536	154,019,465	-2,791,607	229,464	144,547	374,011	84,917
2016 年	70,035,770	66,041,974	136,077,744	3,993,796	241,538	62,994	304,532	178,544
2017 年	78,286,457	75,379,231	153,665,688	2,907,226	261,246	117,090	378,336	144,157
2018 年	81,478,753	82,703,304	164,182,057	-1,224,551	296,784	119,304	416,088	177,480
2019 年	76,931,665	78,599,510	155,531,175	-1,667,845	278,317	95,174	373,491	183,143
2020 年	68,399,121	68,010,832	136,409,953	388,289	277,704	82,347	360,051	195,357
2021 年	83,091,420	84,875,045	167,966,465	-1,783,625	340,613	126,087	466,700	214,526
2022 年	98,173,612	118,503,153	216,676,765	-20,329,541	348,456	286,453	634,910	62,003
2023 年	100,873,049	110,395,119	211,268,168	-9,522,070	311,218	247,159	558,377	64,059

[日本の貿易額の推移]



[島根県の貿易額の推移]



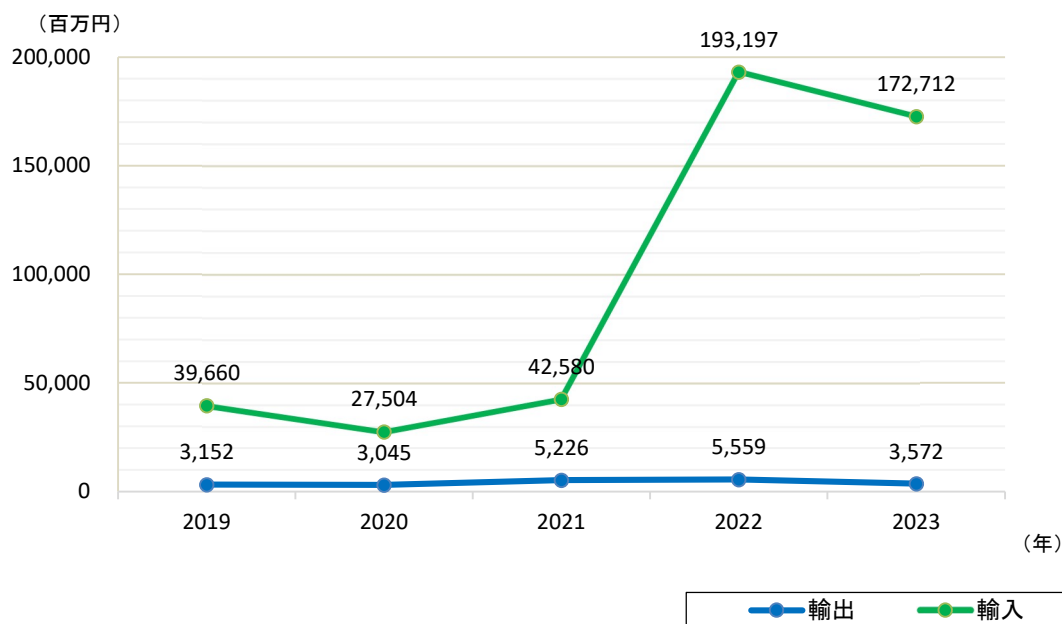
7. 浜田港の貿易概況

出所：財務省貿易統計

(1) 貿易額

財務省貿易統計によると、2023年の浜田港(三隅港含む)貿易総額は1,755億5千2百万円(前年比88.3%)と前年を下回った。輸出入別では、輸出額が35億7千2百万円(同64.2%)で19億8千7百万円の減少、輸入額が1,727億1千2百万円(同89.4%)で204億8千5百万円の減少となった。なお、輸出入の差引額は1,691億4千万円の輸入超過となった。

貿易額推移



貿易総額内訳

(単位: 百万円, %)

年 別	輸 出		輸 入		合 計	
		前年比		前年比		前年比
2019 年	3,152	127.0	39,660	101.9	42,812	103.4
2020 年	3,045	96.6	27,504	69.3	30,548	71.4
2021 年	5,226	171.6	42,580	154.8	47,806	156.5
2022 年	5,559	106.4	193,197	4.5 倍	198,756	4.2 倍
2023 年	3,572	64.2	172,712	89.4	176,283	88.7

① 輸 出

主要品目のパルプ及び古紙は、12億5千3百万円（前年比105.3%）で、輸出全体の35.1%を占めた。

[品 目 別]

(単位:百万円, %)

品 名	価 額	前年比	
		前年比	構成比
パ ル プ 及 び 古 紙	1,253	105.3	35.1
人 造 織 維	905	198.4	25.3
自 動 車	515	全増	14.4
木 材 及 び コ ル ク	292	102.9	8.2
金 属 製 品	279	112.1	7.8
そ の 他	328	—	9.2
合 計	3,572	64.2	100.0

[仕 向 国 別]

(単位:百万円, %)

国 別	主 な 品 目	価 額	前年比	
			前年比	構成比
中 国	パルプ及び古紙、人造繊維	2,530	133.2	70.8
韓 国	金属製品、その他の化学製品	492	86.3	13.8
ロ シ ア	自動車、一般機械	328	92.2 倍	9.2
ベ ト ナ ム	パルプ及び古紙、木材及びコルク	149	4.3 倍	4.2
マ レ ー シ ア	再 輸 出 品	42	1.4	1.2
そ の 他	—	31	—	0.8
合 計		3,572	64.2	100.0

② 輸 入

主要品目の石炭は、1,482億8千万円（前年比83.7%）で、輸入全体の85.9%を占めた。

[品 目 別]

(単位:百万円, %)

品 名	価 額	前年比	
		前年比	構成比
石 炭	148,280	83.7	85.9
木 材 及 び コ ル ク	15,071	6.4 倍	8.7
無 機 化 合 物	4,712	80.8	2.7
プ ラ ス チ ッ ク	1,879	2.7 倍	1.1
植 物 性 原 材 料	592	86.3	0.3
そ の 他	2,178	—	1.3
合 計	172,712	89.4	100.0

[仕 出 国 別]

(単位:百万円, %)

国 別	主 な 品 目	価 額	前年比	
			前年比	構成比
オ ー ス ト ラ リ ア	石 炭	83,041	76.2	48.1
イ ン ド ネ シ ア	石 炭、無機化合物	34,134	67.6	19.8
ア メ リ カ 合 衆 国	石 炭、木材及びコルク	17,189	196.0	10.0
カ ナ ダ	木材及びコルク、石炭	13,917	131.7	8.0
南 ア フ リ カ	石 炭	11,134	全増	6.4
そ の 他	—	13,297	—	7.7
合 計		172,712	89.4	100.0

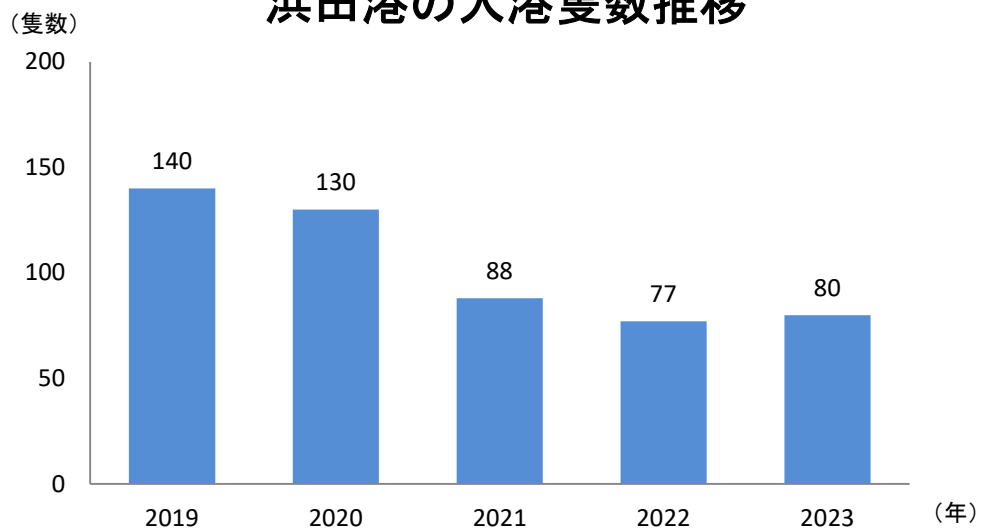
(2)外国貿易船

① 入港隻数

(単位: 隻, %)

年別 \ 区分	隻 数	前 年 比
2019 年	140	148.9
2020 年	130	92.9
2021 年	88	67.7
2022 年	77	87.5
2023 年	80	103.9

浜田港の入港隻数推移



② 国籍別入港隻数

(単位: 隻, %)

国 籍	2023 年		2022 年	
	隻 数	構 成 比	隻 数	構 成 比
シンガポール	46	57.5	30	39.0
パナマ	15	18.8	22	28.6
トーゴ	6	7.5	9	11.7
韓国	5	6.3	7	9.1
日本	3	3.8	4	5.2
その他	5	6.3	5	6.5
計	80	100.0	77	100.0

コード表

● 利用港・空港

境 港	関 東 地 域	その他の地域
浜 田 港	関 西 地 域	
三 隅 港	中 部 地 域	不 明
その他の中国地域	九 州 地 域	

● 国名コード表

地域/国名

01 ア ジ ア	118 インドネシア	203 スウェーデン	225 オーストリア	320 トリニダード・トバゴ	554 ザンビア
103 韓国	120 カンボジア	204 デンマーク	227 ハンガリー	323 ドミニカ共和国	805 その他のアフリカ
104 北朝鮮	121 ラオス	205 イギリス	230 ギリシャ	803 その他の北アメリカ	
105 中国	122 ミャンマー	207 オランダ	231 ルーマニア		06 オセアニア
106 台湾	123 インド	208 ベルギー	234 トルコ	04 南アメリカ	601 オーストラリア
107 モンゴル	124 パキスタン	210 フランス	245 チェコ	409 チリ	606 ニュージーランド
108 香港	133 イラン	213 ドイツ	246 スロバキア	410 ブラジル	806 その他のオセアニア
110 ベトナム	137 サウジアラビア	215 スイス	802 その他のヨーロッパ	413 アルゼンチン	
111 タイ	147 アラブ首長国連邦	217 ポルトガル		804 その他の南アメリカ	09 不明
112 シンガポール	801 その他のアジア	218 スペイン	03 北アメリカ		
113 マレーシア		220 イタリア	302 カナダ	05 アフリカ	
116 ブルネイ	02 ヨーロッパ	223 ポーランド	304 アメリカ	506 エジプト	
117 フィリピン	202 ノルウェー	224 ロシア	305 メキシコ	551 南アフリカ共和国	

● 品名コード表 【H S（部・類）】 ※太字……部／細字……類

コード	品 名	コード	品 名	コード	品 名	コード	品 名
01 動物及び動物性生産品		26 鉱石、スラグ、灰		50 絹・絹織物		76 アルミニウム・同製品	
01 生きている動物		27 石油、石炭など鉱物性燃料類		51 羊毛、獣毛、同織物		78 鉛・同製品	
02 食肉		06 化学工業生産品		52 綿・綿織物		79 亜鉛・同製品	
03 魚介類、甲殻類、軟体動物		28 無機化学品、貴金属、希土類金属、放射性元素化合物		53 その他の植物性繊維・織物		80 すず・同製品	
04 酪農品、鳥卵、天然蜂蜜他		29 有機化学品		54 人造繊維（長繊維・その織物）		81 その他の卑金属、サーメット、同製品	
05 一般的に食用としない動物製品（工業用血、胃）		30 医療用品		55 人造繊維（短繊維・その織物）		82 卑金属の工具、道具、刃物、スプーン、フォーク	
02 植物性生産品		31 肥料		56 フェルト・不織布、紐、網、ケーブル		83 各種の卑金属製品	
06 生きている木、植物、切花、葉		32 なめしエキス、染色エキス、タンニン、染料、顔料		57 じゅうたん、その他の床用敷物		16 機械、電気機器及び同製品並びに部分品	
07 野菜、根、塊茎、きのこ		33 製油、レジノイド、調整香料、化粧品類		58 特殊繊維、タフテッド織物、レース、ししゅう布		84 原子炉、ボイラー、機械類、これらの部分品	
08 果実、アーモンド他		34 石鹸、界面活性剤、洗剤、ろうそく、調整潤滑剤		59 染み込ませ、塗布し、被覆した紡織用繊維の織物類		85 電気機器・同部分品	
09 コーヒー、茶、マテ、香辛料		35 たんぱく系物質、変形澱粉、こう着剤		60 メリヤス編物、クロセ編物		17 車両、航空機、船舶及び輸送機器関連品	
10 穀物		36 火薬類、火工品、マッチ		61 衣類・同付属品（メリヤス編み又はクロセ編みのものに属する）		86 鉄道用機関車・同部品、鉄道信号機器	
11 穀粉、加工穀物、麦粉、でん粉、イタリシ、小麦グルテン		37 写真用、映画用材料		62 衣類・同付属品（メリヤス編み又はクロセ編みのものを除く）		87 自動車、オートバイなど鉄道以外の車両・同部品	
12 採油用種・果実、大豆、海藻類、牧草		38 活性炭、触媒、はんだ付け用ペースト		63 紡織用繊維のその他の製品、中古の衣類		88 航空機・同部品	
13 植物のエキス、液汁、ガム、ラック		07 プラスチック、ゴム及び同製品		12 履物、傘、杖、これらの部分品、造花、かつら		89 船舶・浮き構造物	
14 ほうき、ブラシ、ボタン用植物原料		39 プラスチック・同製品		64 はきもの、ゲートル		18 光学機器、医療機器、時計、楽器及び同部分品、付属品	
03 油脂及び分解生産物、調整食用脂、蠟		40 ゴム・同製品		65 帽子・その部分品		90 光学機器、カメラ、検査・測定機器、医療用機器	
15 動植物油脂、ろう		08 皮革、毛皮及び同製品		66 傘、つえ、その部分品		91 時計・同部品	
04 調整食料品、飲料、アルコール、食酢、たばこ		41 原皮（毛皮を除く）・皮革		67 調整羽毛、羽毛製品、造花、かつら		92 楽器・同部品および付属品	
16 肉・魚の缶詰、燻製、ソーセージ		42 ハンドバッグ、旅行用具（皮革製）		13 石、プラスチックその他同材料製品、陶磁、ガラス		19 武器、銃砲弾及び同部分品、付属品	
17 糖類、砂糖菓子		43 毛皮・人造毛皮・同製品		68 石、プラスチック、セメント、石綿、雲母の製品		93 武器関連品	
18 ココア・その調整品（チョコレート）		09 木材及び同製品、木炭、コルク及び同製品		69 陶磁製品		20 雑品	
19 穀物・穀粉調整品、パスタ（麺類）		44 木材・同製品・木炭		70 ガラス、同製品		94 家具・寝具・マットレス、クッション、照明器具	
20 ジャム・ビュレ・ジュース・野菜・果実缶詰		45 コルク・同製品		14 真珠、貴石、貴金属、貨幣		95 玩具、その他の遊戯用具・運動用具・同付属品	
21 各種スープ、各種ソース類		46 わら・エスパルトなどの植物材料の製品		71 真珠（天然・養殖）、貴石、半貴石、貴金属、貨幣		96 雑品	
22 飲料、アルコール、食酢		10 パルプ、古紙、板紙及び同製品		15 卑金属及び同製品		21 美術品、収集品、骨董品	
23 飲料用油粕、大豆粕、フィッシュミール		47 木材パルプ、古紙		72 鉄鋼		97 美術品、収集品、骨董品	
24 たばこ、同製品		48 紙、板紙・同製品		73 鉄鋼製品			
05 鉱物性生産品		49 書籍、新聞、絵画		74 銅・同製品		99 そ の 他	
25 塩、硫黄、土石膏、プラスチック、石灰、セメント		11 紡績用繊維及び同製品		75 ニッケル・同製品			

International Business Development and Expansion
Report on Businesses in Shimane Prefecture