



島根県

海外展開概況調査報告書

2021

International Business Development and Expansion
Report on Businesses in Shimane Prefecture

はじめに

本書は、2021年の県内企業の貿易及び海外進出動向を把握するために実施した「島根県海外展開概況調査」の結果を取りまとめたものです。

調査については、島根県内の事業所を対象とした任意のアンケート調査であるため、各税関が行っている通関ベースの貿易統計とは、調査目的・対象などにおいても異なっています。本書が県内企業や関係機関の今後の活動の一助となれば幸いに存じます。

この調査に当たりご協力いただきました各企業の皆様をはじめ、関係者の方々に対しまして厚くお礼申し上げます。

2022年12月

島根県商工労働部長 田中 麻里

目次

2021年〔1月～12月〕
島根県海外展開概況調査報告書

本書の利用にあたって	2
○調査結果の概要	3
1. 貿易企業の概要	5
(1) 貿易企業の内訳	
(2) 貿易企業の地域別内訳	
2. 輸出の実績	6
(1) 品目別・形態別輸出額	6
(2) 品名別輸出額（上位10品）	7
(3) 地域別輸出額	7
(4) 国別輸出額（上位20カ国）	8
(5) 輸出品の積出港（金額・形態別）	9
(6) 品別・国別輸出実績表	10
(7) 国別・品別輸出実績表	30
3. 輸入の実績	51
(1) 品目別・形態別輸入額	51
(2) 品名別輸入額（上位10品）	52
(3) 地域別輸入額	52
(4) 国別輸入額（上位20カ国）	53
(5) 輸入品の荷揚港（金額・形態別）	54
(6) 品別・国別輸入実績表	55
(7) 国別・品別輸入実績表	68
4. 海外への直接投資	80
(1) 国別対外直接投資件数	80
(2) 投資の形態	80
5. 外国企業との提携	81
(1) 国別提携件数	81
(2) 提携の形態	82
6. 全国と島根県の貿易額の推移	83
7. 浜田港の貿易概況	84
(1) 貿易額	84
(2) 外国貿易船	86

本書の利用にあたって

1. 調査目的

この調査は、島根県内で海外取引を行っている企業の実態を把握し、海外展開支援施策の基礎資料を得ることを目的としています。

2. 調査方法

2021年1月～12月の1年間における海外展開実績について、調査対象企業に調査票をメール・郵送により依頼しました。

3. 回収状況

調査依頼件数 539 件に対し、回答 350 件(64.9%)、うち貿易実績あり 230 件、貿易実績なし 120 件でした。

4. 調査報告書のとりまとめ

(1) 利用上の注意

- ①任意のアンケート調査に基づくもので、島根県全体の貿易を網羅しているものではありません。
- ②国・地域・港については、各企業より回答された中に不明のものも多く、これらについては「不明」の欄に計上しています。
- ③統計諸表において、端数処理の関係で合計が一致しない場合があります。
- ④本書に使用している市町村名については、2022年12月1日を基準にしています。

(2) 分類について

- ①品目分類は「国際統一商品分類」(HS)を用いています。
- ②地域分類は、アジア、ヨーロッパ、北アメリカ、南アメリカ、アフリカ、オセアニア、不明の全 7 地域としています。
- ③「国」とあるのは、地域を含む場合があります。
- ④「輸出」および「輸入」の他に「海外投資・提携」の実態についても調査項目としています。

○調査結果の概要

1. 貿易企業の概要

・貿易実績のある企業 230 社

2021 年(暦年)における輸出企業は 175 社(前年 171 社)、輸入企業は 110 社(同 117 社)、これらのうちで輸出入ともに行っている企業は 55 社(同 60 社)で貿易企業は 230 社(同 228 社)となった。

所在地別では、松江市が 67 社と最も多く、続いて出雲市 58 社、浜田市 22 社の順となった。

2. 貿易実績

・島根県の 2021 年貿易額は 4,667 億円

県内企業の 2021 年(暦年)の貿易額(輸出入額)は 4,667 億円(前年 3,601 億円)であり、前年比 29.6%の増加となった。

輸出額 3,406 億円(前年 2,777 億円)に対し、輸入額は 1,261 億円(前年 823 億円)となっており、2,145 億円の輸出超過(前年は 1,954 億円の輸出超過)となった。

(1) 輸出の実績

・輸出額は 3,406 億円 輸出全体の 79.1%が機械、電気機器及び同製品並びに部分品

2021 年(暦年)の県内企業の輸出額は 3,406 億円(前年 2,777 億円)であり、対前年比で 22.7%の増加となった。

輸出品目別では、「機械、電気機器及び同製品並びに部分品」が 2,693 億円(構成比 79.1%)と最も多く、次いで「卑金属及び同製品」が 481 億円(同 14.1%)となっており、両品目で輸出全体の 93.2%を占めた。地域別では、アジアが 620 億円(構成比 18.2%)、ヨーロッパが 485 億円(同 14.2%)、北アメリカが 160 億円(同 4.7%)となっており、この三地域で全体の 37.1%を占めている。国別輸出額でみるとドイツが 363 億円(構成比 10.7%)、中国が 196 億円(同 5.8%)、韓国が 150 億円(同 4.4%)、アメリカ合衆国が 142 億円(同 4.2%)となっている。

輸出形態では、直接輸出が 518 億円(構成比 15.2%)、間接輸出が 2,888 億円(同 84.8%)となっており間接輸出の割合が高くなっている。

輸出の積出港をみると、最も多かったのは関西地域で全体の 29.9%、次いでその他の地域が 3.7%と続いている。なお山陰地方の港の積出は、浜田港が 0.4%、境港が 0.3%となっている。

(2) 輸入の実績

・輸入額は1,261億円 鉱物性生産品と機械、電気機器及び同製品並びに部分品の両品目で輸入全体の58.4%

2021年(暦年)の県内企業の輸入額は1,261億円(前年823億円)であり、対前年比で53.1%の増加となった。

輸入を品目別にみると、「鉱物性生産品」が390億円(構成比30.9%)と最も多く、次いで「機械、電気機器及び同製品並びに部分品」が347億円(同27.5%)、「卑金属及び同製品」が223億円(同17.7%)となっている。地域別では、アジアが722億円(構成比57.3%)と最も多く、オセアニアが235億円(同18.7%)、ヨーロッパが81億円(同6.4%)と続いている。国別輸入額でみると、中国が489億円(構成比38.8%)、オーストラリアが231億円(同18.3%)、インドネシアが106億円(同8.4%)、カナダが49億円(同3.9%)となっている。

輸入形態は、直接輸入が532億円(同42.2%)、間接輸入が730億円(同57.8%)となっており、間接輸入の割合が高かった。

輸入を荷揚港別にみると、最も多かったのは関西地域で全体の41.2%を占めた。なお、山陰地方の港の荷揚げは、三隅港28.8%、境港6.4%、浜田港5.1%となっている。

3. 海外直接投資及び外国企業との提携

・投資先は中国とタイが10件、提携先は中国が最多の18件

海外への投資案件は全体で24社32件となっており、投資先を国別にみると、中国とタイがともに10件となっており、地域別でみるとアジア全体で84.4%を占めている。

形態別では、独資16件、合併8件、駐在員事務所6件、支店1件、その他が1件となっている。

県内企業の外国企業との提携は全体で26社68件あり、提携先を国別にみると、中国が18件(構成比26.5%)と最も多く、次いで韓国が7件となっている。地域別にみると、アジアが52件で76.5%を占め、ヨーロッパが8件で11.8%、北アメリカが5件で7.4%となっている。

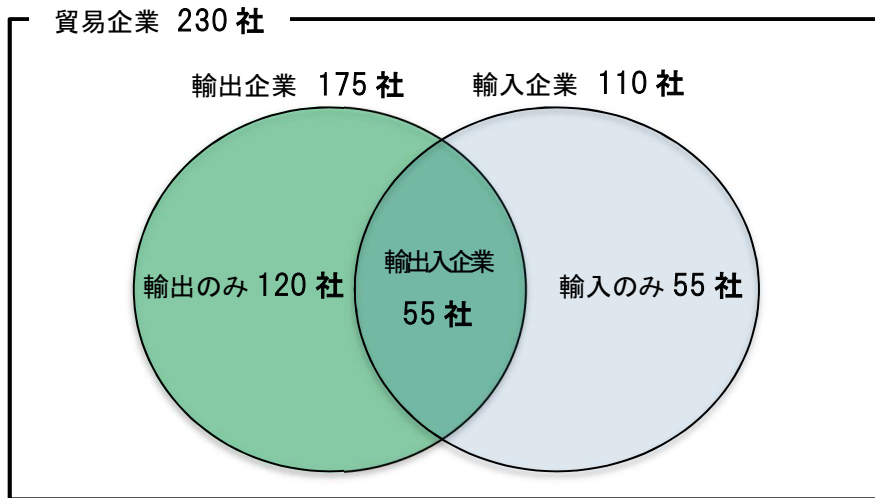
形態別では、販売代理店契約41件、委託加工貿易18件、技術供与4件、技術導入1件となっている。

1. 貿易企業の概要

(1) 貿易企業の内訳

現在貿易を行っていると回答した企業(貿易企業)230社の内訳をみると、輸出を行っている企業(輸出企業)が175社、輸入を行っている企業(輸入企業)が110社、そのうち輸出入ともを行っている企業(輸出入企業)が55社となっている。

【表】貿易企業の内訳と関係図



(2) 貿易企業の地域別内訳

貿易企業の地域別内訳をみると、松江市が67社と最も多く、以下出雲市58社、浜田市22社、益田市15社、江津市が14社と続く。輸出入別にみると、輸出企業では松江市が49社と最も多く、以下出雲市44社、浜田市15社と続く。輸入企業では松江市が34社、出雲市が27社、浜田市が13社となっている。

(企業数)

所在地名	貿易企業	輸出企業	輸入企業	所在地名	貿易企業	輸出企業	輸入企業
松江市	67	49	34	奥出雲町	8	7	2
浜田市	22	15	13	飯南町	1	1	1
出雲市	58	44	27	川本町	1	1	0
益田市	15	10	8	邑南町	3	1	2
大田市	11	9	6	津和野町	2	2	1
安来市	11	9	6	吉賀町	2	2	0
江津市	14	12	6	海士町	2	2	0
雲南市	12	10	4	隠岐の島町	1	1	0
				合計	230	175	110

2. 輸出の実績

(1) 品目別・形態別輸出額

輸出総額 3,406 億 1 千万円を品目別にみると、「機械、電気機器及び同製品並びに部分品」が 2,692 億 8 千万円（構成比 79.1%）と最も多く、次いで「卑金属及び同製品」が 481 億 4 千万円（同 14.1%）となっており、両品目で輸出全体の 93.2%を占めた。

輸出形態は、直接輸出が 518 億 3 千万円（構成比 15.2%）、間接輸出が 2,887 億 8 千万円（同 84.8%）となっており間接輸出の割合が高い。

（単位：千円，%）

品 目	金 額	構成比	前年比	直接取引	間接取引
動物及び動物性生産品	988,941	0.3	158.0	237,297	751,644
植物性生産品	599,769	0.2	88.5	526,175	73,594
油脂及び分解生産物、調整食用脂、蠟	0	0.0	0.0	0	0
調整食料品、飲料、アルコール、食酢、たばこ	1,294,890	0.4	144.8	610,807	684,083
鉱物性生産品	142,703	0.0	186.3	57,750	84,953
化学工業生産品	1,687,822	0.5	168.6	1,046,307	641,515
プラスチック、ゴム及び同製品	2,260,769	0.7	109.0	498,034	1,762,735
皮革、毛皮及び同製品	0	0.0	0.0	0	0
木材及び同製品、木炭、コルク及び同製品	41,786	0.0	217.8	14,278	27,508
パルプ、古紙、板紙及び同製品	1,871,844	0.5	129.3	339,564	1,532,280
紡績用繊維及び同製品	4,809,519	1.4	167.2	3,754	4,805,765
履物、傘、杖、これらの部分品、造花、かつら	0	0.0	0.0	0	0
石、プラスターその他同材料製品、陶磁、ガラス	15,148	0.0	117.8	8,755	6,393
真珠、貴石、貴金属、貨幣	320	0.0	41.6	0	320
卑金属及び同製品	48,138,538	14.1	108.5	43,469,494	4,669,044
機械、電気機器及び同製品並びに部分品	269,275,062	79.1	125.3	3,235,468	266,039,594
車両、航空機、船舶及び輸送機器関連品	9,091,218	2.7	108.8	1,443,282	7,647,936
光学機器、医療機器、時計、楽器及び同部分品、付属品	1,211	0.0	1,044.0	1,211	0
武器、銃砲弾及び同部分品、付属品	0	0.0	0.0	0	0
雑 品	365,977	0.1	95.6	336,149	29,828
美術品、収集品、骨董品	0	0.0	0.0	0	0
そ の 他	27,222	0.0	37.2	0	27,222
合 計	340,612,739	100.0	122.7	51,828,325	288,784,414

(2)品名別輸出額(上位 10 品)

(単位：千円, %)

順位	前年度	輸 出		
		品 名	金 額	構成比
1	1	電 気 機 器 ・ 同 部 分 品	254,005,082	74.6
2	2	鉄 鋼	42,361,729	12.4
3	3	原子炉、ボイラー、機械類、これらの部分品	15,269,980	4.5
4	4	自動車、オートバイなど鉄道以外の車両・同部品	9,091,218	2.7
5	6	人 造 織 維 (短 織 維 ・ そ の 織 物)	4,803,713	1.4
6	5	その他の卑金属、サーメット、同製品	4,635,810	1.4
7	7	プ ラ ス チ ッ ク ・ 同 製 品	2,259,497	0.7
8	8	木 材 パ ル プ 、 古 紙	1,532,000	0.4
9	12	製油、レジノイド、調整香料、化粧品類	1,046,905	0.3
10	13	魚 介 類 、 甲 殻 類 、 軟 体 動 物	820,823	0.2

(構成比は輸出総額に対する比率)

(3)地域別輸出額

輸出を地域別にみると、アジアが620億3千万円（構成比18.2%）と最も多く、ヨーロッパ484億8千万円（同14.2%）、北アメリカ159億5千万円（同4.7%）と続いており、三地域で全体の37.1%を占めている。

(単位：千円, %)

地 域 別	輸 出	
	金 額	構成比
ア ジ ア	62,031,673	18.2
ヨ ッ ロ ッ パ	48,476,232	14.2
北 ア メ リ カ	15,951,172	4.7
南 ア メ リ カ	979,707	0.3
ア フ リ カ	105,871	0.0
オ セ ア ニ ア	197,444	0.1
不 明	212,870,640	62.5
合 計	340,612,739	100.0

(4) 国別輸出額(上位 20 力国)

(単位：千円, %)

順位	輸 出			
	国 名	金 額	構 成 比	
1	ド イ ツ	36,308,916	10.7	
2	中 国	19,602,978	5.8	
3	韓 国	15,015,856	4.4	
4	ア メ リ カ 合 衆 国	14,171,508	4.2	
5	タ イ	6,173,938	1.8	
6	香 港	5,221,861	1.5	
7	台 湾	3,809,914	1.1	
8	イ ン ド ネ シ ア	3,694,627	1.1	
9	オ ラ ン ダ	3,611,720	1.1	
10	ベ ト ナ ム	2,648,280	0.8	
11	イ ン ド	2,631,039	0.8	
12	シ ン ガ ポ ー ル	1,708,398	0.5	
13	メ キ シ コ	1,512,660	0.4	
14	英 国	1,465,906	0.4	
15	ロ シ ア	1,407,273	0.4	
16	イ タ リ ア	1,153,586	0.3	
17	ス イ ス	1,142,210	0.3	
18	ブ ラ ジ ル	895,765	0.3	
19	オ ー ス ト リ ア	887,485	0.3	
20	フ ラ ン ス	830,734	0.2	

(5)輸出品の積出港(金額・形態別)

輸出を積出港別にみると、最も多かったのは関西地域で、全体の29.9%、次いでその他の地域が3.7%を占めている。

なお、境港・浜田港を含む中国地方の港の利用は、金額ベースで35億円(構成比1.0%)となっている。

(単位：千円，%)

積出港		輸 出			
		輸出額	構成比	直接取引	間接取引
合 計		340,612,739	100.0	51,828,325	288,784,414
中国地域の港	境 港	1,027,218	0.3	679,282	347,936
	浜 田 港	1,232,397	0.4	40,929	1,191,468
	三 隅 港	0	0.0	0	0
	その他の中国地域	1,239,690	0.4	915,140	324,550
中国地域の港計		3,499,305	1.0	1,635,351	1,863,954
関 東 地 域		8,301,424	2.4	6,818,279	1,483,145
関 西 地 域		101,998,801	29.9	31,473,688	70,525,113
中 部 地 域		457,515	0.1	129,101	328,414
九 州 地 域		1,070,391	0.3	29,659	1,040,732
そ の 他 の 地 域		12,447,698	3.7	11,728,367	719,331
不 明		212,837,605	62.5	13,880	212,823,725

(6) 品別・国別輸出実績表

動物及び動物性生産品

(単位：千円, %)

分類			金額	構成比
HSコード(類)	地域	国名		
生きている動物	アジア	インドネシア	10,000	
計			10,000	
食肉	アジア	中国	1	
		シンガポール	1	
	ヨーロッパ	オランダ	1	
		フランス	1	
		ドイツ	1	
		スイス	1	
		イタリア	1	
		ギリシャ	1	
		その他のヨーロッパ	1	
計			9	
魚介類、甲殻類、軟体動物	アジア	韓国	208,535	
		中国	95,080	
		台湾	6,000	
		香港	11,359	
		ベトナム	178,231	
		タイ	45,930	
		シンガポール	1,300	
		マレーシア	19,760	
		フィリピン	6,816	
		インドネシア	36,124	
		カンボジア	60	
		アラブ首長国連邦	406	
	アフリカ	エジプト	12,840	

魚介類、甲殻類、軟体動物	アフリカ	南アフリカ共和国	3,360	
		その他のアフリカ	70,950	
	オセアニア	オーストラリア	300	
	ヨーロッパ	ロシア	12,371	
		カナダ	4,600	
		アメリカ合衆国	9,425	
	不明	不明	97,376	
計			820,823	
酪農品、鳥卵、天然蜂蜜他	アジア	香港	158,109	
計			158,109	
小計			988,941	0.3

植物性生産品

(単位：千円，%)

分類			金額	構成比
HSコード(類)	地域	国名		
生きている木、植物、切花、葉	アジア	台湾	1,620	
		オランダ	9,250	
	ヨーロッパ	フランス	1,139	
		ドイツ	2,504	
		ロシア	1,571	
		カナダ	432	
	北アメリカ	アメリカ合衆国	2,099	
		計		
野菜、根、塊茎、きのこ	アジア	香港	8,290	
		シンガポール	1,572	
	オセアニア	オーストラリア	1,278	
	ヨーロッパ	オランダ	50	
		フランス	3,130	
		スイス	90	
		スペイン	220	
	北アメリカ	カナダ	420	

野菜、根、塊茎、きのこ	北アメリカ	アメリカ合衆国	3,600	
計			18,650	
果実、アーモンド他	アジア	香港	6,773	
		タイ	8	
		シンガポール	2,990	
	オセアニア	オーストラリア	5	
	ヨーロッパ	ベルギー	1,088	
		フランス	639	
		ドイツ	200	
	北アメリカ	カナダ	205	
アメリカ合衆国		550		
計			12,458	
コーヒー、茶、マテ、香辛料	アジア	台湾	244,233	
		香港	38	
		ベトナム	28,137	
		タイ	90,693	
		シンガポール	459	
	オセアニア	オーストラリア	39	
	ヨーロッパ	英国	15,074	
		オランダ	1,472	
		ベルギー	1,489	
		フランス	1,738	
		スイス	100	
		イタリア	126,805	
	北アメリカ	ポーランド	86	
		カナダ	11,139	
		アメリカ合衆国	3,271	
不明	不明	662		
計			525,435	
穀物	アジア	台湾	1,066	
	オセアニア	オーストラリア	354	

穀物	北アメリカ	アメリカ合衆国	1,622	
	不明	不明	2,400	
計			5,442	
穀分、加工穀物、麦粉、でん粉、イヌリン、小麦グルテン	アジア	中国	2,397	
		台湾	300	
		香港	1,020	
		シンガポール	14	
	オセアニア	オーストラリア	200	
	ヨーロッパ	フランス	5,000	
	北アメリカ	アメリカ合衆国	2,484	
	南アメリカ	ブラジル	554	
計			11,969	
採油用種・果実、大豆、海藻類、牧草	アジア	香港	7,200	
計			7,200	
小計			599,769	0.2

調整食料品、飲料、アルコール、食酢、たばこ

(単位：千円，%)

分類			金額	構成比
HSコード(類)	地域	国名		
肉・魚の缶詰、燻製、ソーセージ	アジア	韓国	200,000	
		台湾	1,441	
		香港	60,609	
		シンガポール	63,020	
		フィリピン	7,736	
	オセアニア	オーストラリア	2,000	
	北アメリカ	アメリカ合衆国	102,015	
計			436,821	
糖類、砂糖菓子	アジア	韓国	5,529	
		中国	41,195	
		台湾	1,151	
		香港	40,311	
		ベトナム	2,139	

糖 類 、 砂 糖 菓 子	ア ジ ア	タ イ	373	
		シ ン ガ ポ ー ル	178	
		フ ィ リ ピ ン	18,815	
	オセアニア	オ ー ス ト ラ リ ア	22,844	
		ニ ュ ー ジ ー ラ ン ド	210	
	ヨーロッパ	英 国	165	
		ド イ ツ	13,012	
		ス イ ス	95	
		ポ ル ト ガ ル	13,000	
		ロ シ ア	2,658	
	北アメリカ	カ ナ ダ	135,090	
		ア メ リ カ 合 衆 国	23,487	
	南アメリカ	ブ ラ ジ ル	600	
そ の 他 の 南 ア メ リ カ		22,183		
不 明	不 明	193		
計			343,228	
穀物・穀粉調製品、パスタ(麺類)	ア ジ ア	中 国	3,290	
		台 湾	468	
		香 港	27,033	
	オセアニア	オ ー ス ト ラ リ ア	600	
	ヨーロッパ	フ ラ ン ス	17,367	
	北アメリカ	ア メ リ カ 合 衆 国	26,449	
計			75,207	
ジャム・ピューレ・ジュース・野菜・果実缶詰	ア ジ ア	タ イ	50	
		イ ン ド	145	
		ア ラ ブ 首 長 国 連 邦	9,360	
		そ の 他 の ア ジ ア	630	
	ヨーロッパ	ベ ル ギ ー	940	
	北アメリカ	ア メ リ カ 合 衆 国	1,270	
計			12,395	

各種スープ、各種ソース類	アジア	韓 国	600	
		中 国	1,927	
		台 湾	7,725	
		香 港	2,576	
		タ イ	1	
		マレーシア	125	
		イ ン ド	69	
		アラブ首長国連邦	5,000	
	オセアニア	オーストラリア	1,628	
	ヨーロッパ	英 国	180	
		ベルギー	1,176	
		フ ラ ン ス	8,111	
		ド イ ツ	75	
		ス イ ス	1,516	
その他のヨーロッパ		477		
北アメリカ	アメリカ合衆国	56,014		
不 明	不 明	3,549		
計			90,749	
飲料、アルコール、食酢	アジア	韓 国	1,479	
		中 国	24,290	
		台 湾	31,121	
		香 港	25,086	
		ベ ト ナ ム	201	
		タ イ	466	
		シンガポール	5,651	
		マレーシア	1,351	
		インドネシア	578	
		イ ラ ン	6	
		アラブ首長国連邦	4,229	
	オセアニア	オーストラリア	4,039	
		ニュージーランド	577	

飲料、アルコール、食酢	ヨーロッパ	英 国	498	
		オ ラ ン ダ	757	
		フ ラ ン ス	3,770	
		ド イ ツ	3,539	
		ス イ ス	1,183	
		ポ ル ト ガ ル	52	
		ス ペ イ ン	1,325	
		イ タ リ ア	193	
		ロ シ ア	3,060	
		オ ー ス ト リ ア	179	
	北アメリカ	カ ナ ダ	3,018	
		アメリカ合衆国	216,643	
	南アメリカ	ブ ラ ジ ル	2,698	
その他の南アメリカ		501		
計			336,490	
小 計			1,294,890	0.4

鉱物性生産品

(単位：千円, %)

分 類			金 額	構 成 比
HSコード(類)	地域	国名		
塩、硫黄、土石類、プラスター、石灰、セメント	ア ジ ア	韓 国	2,048	
		中 国	2,067	
		台 湾	3,412	
		モ ン ゴ ル	1,862	
		ベ ト ナ ム	3,042	
		タ イ	420	
		インドネシア	135	
		ヨーロッパ	フ ラ ン ス	35,808
	イ タ リ ア		108	
	ロ シ ア		3,440	
	北アメリカ	アメリカ合衆国	31,118	

塩、硫黄、土石類、プラスター、石灰、セメント	不	明	不	明	14,960		
計					98,420		
鉍石、スラグ、灰	ア	ジ	ア	韓	国	41,571	
				台	湾	2,114	
				タ	イ	598	
計					44,283		
小計					142,703	0.0	

化学工業生産品

(単位：千円, %)

分類				金額	構成比									
HSコード(類)	地域	国名												
有機化学品	ア	ジ	ア	中	国	36,975								
				台	湾	5,712								
				タ	イ	55,235								
				イ	ン	ド	ネ	シ	ア	42,619				
				イ	ラ	ン	8,730							
	ヨー	ロッパ	ス	イ	ス	29,000								
			ト	ル	コ	9,616								
	北	ア	メ	リ	カ	ア	メ	リ	カ	合	衆	国	51,367	
	計					239,254								
肥	料	ア	ジ	ア	ベ	ト	ナ	ム	11,000					
計					11,000									
なめしエキス、染色エキス、タンニン、染料、顔料	ア	ジ	ア	韓	国	5,531								
				中	国	227,219								
				台	湾	3,272								
				ベ	ト	ナ	ム	3,924						
				タ	イ	24,257								
				マ	レ	ー	シ	ア	10,548					
				イ	ン	ド	ネ	シ	ア	10,127				
				イ	ン	ド	8,554							
				パ	キ	ス	タ	ン	130					
				そ	の	他	の	ア	ジ	ア	5,832			

なめしエキス、染色エキス、タンニン、染料、顔料	ヨーロッパ	英 国	136	
		イ タ リ ア	12,960	
	北アメリカ	アメリカ合衆国	63,927	
		メ キ シ コ	518	
	南アメリカ	ブ ラ ジ ル	13,608	
計			390,543	
製油、レジノイド、調整香料、化粧品類	ア ジ ア	中 国	158,399	
		台 湾	36,273	
		香 港	54,819	
		マ レ ー シ ア	7,440	
	ヨーロッパ	英 国	653,522	
		ロ シ ア	3,816	
	北アメリカ	アメリカ合衆国	132,636	
計			1,046,905	
石鹼、界面活性剤、洗剤、ろうそく、調整潤滑剤	ヨーロッパ	ロ シ ア	120	
計			120	
小 計			1,687,822	0.5

プラスチック、ゴム及び同製品

(単位：千円，%)

分 類			金 額	構 成 比
HSコード(類)	地域	国名		
プ ラ ス チ ッ ク ・ 同 製 品	ア ジ ア	韓 国	180,429	
		中 国	1,215,526	
		台 湾	19,801	
		香 港	33,075	
		ベ ト ナ ム	102,000	
		タ イ	5,823	
		シンガポール	259,148	
		マ レ ー シ ア	16,041	
		フィリピン	83,335	
		インドネシア	10,531	
	アフリカ	南アフリカ共和国	12,300	

プラスチック・同製品	オセアニア	オーストラリア	4,739	
	ヨーロッパ	英 国	1,739	
		フ ラ ン ス	20,807	
		ド イ ツ	12,594	
		ス イ ス	91,332	
		ス ペ イ ン	132,077	
		イ タ リ ア	31,877	
	北アメリカ	カ ナ ダ	138	
		アメリカ合衆国	26,185	
計			2,259,497	
ゴム・同製品	ア ジ ア	ベ ト ナ ム	1,269	
		タ イ	3	
計			1,272	
小 計			2,260,769	0.7

木材及び同製品、木炭、コルク及び同製品

(単位：千円，%)

分 類			金 額	構 成 比
HSコード(類)	地域	国名		
木 材 ・ 同 製 品 ・ 木 炭	ア ジ ア	韓 国	23,429	
		台 湾	99	
		香 港	147	
		ベ ト ナ ム	1,875	
		タ イ	243	
		マ レ ー シ ア	1,583	
		フ ィ リ ピ ン	4,431	
		アラブ首長国連邦	666	
	オセアニア	オーストラリア	546	
	ヨーロッパ	デンマーク	3,325	
	北アメリカ	アメリカ合衆国	157	
		メ キ シ コ	4,907	
計			41,408	

わら・エスパルトなどの組物材料の製品	ヨーロッパ	英 国	309	
	北アメリカ	アメリカ合衆国	69	
計			378	
小 計			41,786	0.0

パルプ、古紙、板紙及び同製品

(単位：千円, %)

分 類			金 額	構 成 比
HSコード(類)	地域	国名		
木 材 パ ル プ 、 古 紙	ア ジ ア	中 国	873,000	
		台 湾	659,000	
計			1,532,000	
紙 、 板 紙 ・ 同 製 品	ア ジ ア	韓 国	41,523	
		中 国	158,468	
		台 湾	1,384	
		香 港	280	
		シンガポール	13,777	
	オセアニア	オーストラリア	37,916	
	ヨーロッパ	フ ラ ン ス	2,924	
		ド イ ツ	1,561	
	北アメリカ	アメリカ合衆国	73,804	
計			331,637	
書 籍 、 新 聞 、 絵 画	ア ジ ア	中 国	1,706	
		台 湾	6	
		香 港	1,091	
		ベ ト ナ ム	965	
		シンガポール	867	
		インドネシア	2	
		カンボジア	199	
		ラ オ ス	344	
		ミ ャ ン マ ー	9	
	オセアニア	オーストラリア	1,872	

書籍、新聞、絵画	ヨーロッパ	英 国	1,033	
	北アメリカ	アメリカ合衆国	113	
計			8,207	
小 計			1,871,844	0.5

紡績用繊維及び同製品

(単位：千円，%)

分 類			金 額	構 成 比
HSコード(類)	地域	国名		
綿・綿織物	ア ジ ア	韓 国	67	
		中 国	621	
		香 港	348	
		ベ ト ナ ム	2,628	
	ヨーロッパ	英 国	40	
		ド イ ツ	50	
計			3,754	
人造繊維(短繊維・その織物)	ア ジ ア	韓 国	4,081	
		中 国	932,423	
		台 湾	42,537	
		香 港	960,109	
		ベ ト ナ ム	677,935	
		タ イ	235,094	
		インドネシア	1,233,429	
		イ ン ド	26,764	
		パ キ ス タ ン	126,945	
	ヨーロッパ	ド イ ツ	5,081	
		イ タ リ ア	492,688	
		その他のヨーロッパ	17,638	
	北アメリカ	アメリカ合衆国	58	
	南アメリカ	ブ ラ ジ ル	17,039	
		その他の南アメリカ	31,637	
	不 明	不 明	255	
	計			4,803,713

紡織用繊維のその他の製品、中古の衣類	ア ジ ア	韓 国	2,052	
計			2,052	
小 計			4,809,519	1.4

石、プラスターその他同材料製品、陶磁、ガラス

(単位：千円，%)

分 類			金 額	構 成 比
HSコード(類)	地域	国名		
石、プラスター、セメント、石綿、雲母の製品	ア ジ ア	中 国	3,754	
		香 港	5,000	
計			8,754	
陶 磁 製 品	オセアニア	オーストラリア	701	
		フ ラ ン ス	1,800	
	ヨーロッパ	ロ シ ア	271	
		その他のヨーロッパ	622	
	北アメリカ	アメリカ合衆国	3,000	
計			6,394	
小 計			15,148	0.0

真珠、貴石、貴金属、貨幣

(単位：千円，%)

分 類			金 額	構 成 比
HSコード(類)	地域	国名		
真珠(天然・養殖)、貴石、半貴石、貴金属、貨幣	ア ジ ア	台 湾	320	
計			320	
小 計			320	0.0

卑金属及び同製品

(単位：千円，%)

分 類			金 額	構 成 比
HSコード(類)	地域	国名		
鉄 鋼	ア ジ ア	韓 国	10,957,130	
		中 国	11,488,784	
		台 湾	1,226,394	
		香 港	114,424	
		ベ ト ナ ム	1,240,463	
		タ イ	2,674,500	

鉄	鋼	アジア	シンガポール	233,369				
			マレーシア	109,563				
			フィリピン	108,267				
			インドネシア	1,865,956				
			インド	1,849,520				
			パキスタン	155,525				
			その他のアジア	3,444				
		アフリカ	南アフリカ共和国	281				
		ヨーロッパ	英国	41,052				
			オランダ	3,009,906				
			フランス	699,938				
			ドイツ	2,004,699				
			ポルトガル	170,800				
			イタリア	103,725				
			ポーランド	259,309				
			ロシア	88,585				
			オーストリア	887,306				
			ギリシャ	237,557				
			トルコ	56,728				
		北アメリカ	カナダ	75,615				
			アメリカ合衆国	1,427,656				
			メキシコ	444,711				
		南アメリカ	ブラジル	826,522				
		計				42,361,729		
		鉄	鋼	製品	アジア	韓国	251,750	
						中国	39,033	
						台湾	9,734	
シンガポール	1,610							
ヨーロッパ	イタリア				3,742			
北アメリカ	アメリカ合衆国				15,568			
計				321,437				

ニッケル・同製品	アジア	韓国	274,771	
		中国	65,878	
		台湾	30,589	
		シンガポール	4,000	
		インドネシア	96,132	
		インド	154,822	
	ヨーロッパ	スウェーデン	110,730	
		ドイツ	7,562	
北アメリカ	アメリカ合衆国	45,247		
計			789,731	
その他の卑金属、サーメット、同製品	アジア	韓国	1,838,904	
		中国	1,600,220	
		台湾	1,061,202	
		シンガポール	15,442	
		インドネシア	120,042	
計			4,635,810	
卑金属の工具、道具、刃物、スプーン、フォーク	アジア	中国	1,800	
		ベトナム	75	
		タイ	12	
計			1,887	
各種の卑金属製品	アジア	中国	27,944	
計			27,944	
小計			48,138,538	14.1

機械、電気機器及び同製品並びに部分品

(単位：千円，%)

分類			金額	構成比
HSコード(類)	地域	国名		
原子炉、ボイラー、機械類、これらの部分品	アジア	韓国	352,500	
		中国	1,349,551	
		台湾	194,460	
		香港	7,200	
		ベトナム	3,410	

原子炉、ボイラー、機械類、これらの部分品	アジア	タイ	66,169	
		シンガポール	879,125	
		マレーシア	389,264	
		フィリピン	1,243	
		インドネシア	221,808	
		インド	249,070	
		その他のアジア	43,000	
	オセアニア	オーストラリア	93,000	
	ヨーロッパ	英国	15,000	
		ドイツ	278,536	
		スペイン	1,464	
		ポーランド	197,200	
		トルコ	29,362	
	北アメリカ	カナダ	261	
		アメリカ合衆国	10,895,502	
メキシコ		2,855		
計			15,269,980	
電気機器・同部分品	アジア	韓国	60,684	
		中国	455,137	
		台湾	210,445	
		香港	3,682,620	
		ベトナム	369,353	
		タイ	288,674	
		シンガポール	207,376	
		マレーシア	72,363	
		フィリピン	5,450	
		インドネシア	47,144	
		カンボジア	82,521	
		インド	25,385	
	アフリカ	エジプト	6,140	
	オセアニア	オーストラリア	4,469	

電 気 機 器 ・ 同 部 分 品	ヨーロッパ	英 国	734,251	
		ベ ル ギ ー	7,620	
		フ ラ ン ス	28,562	
		ド イ ツ	33,656,482	
		ス ペ イ ン	4,211	
		イ タ リ ア	381,487	
		ロ シ ア	2,652	
		チ ェ コ	5,445	
	北アメリカ	カ ナ ダ	36,035	
		アメリカ合衆国	830,005	
		メ キ シ コ	72,741	
	南アメリカ	ブ ラ ジ ル	3,807	
	不 明	不 明	212,724,023	
計			254,005,082	
小 計			269,275,062	79.1

車両、航空機、船舶及び輸送機器関連品

(単位：千円，%)

分 類			金 額	構 成 比
HSコード(類)	地域	国名		
自動車、オートバイなど鉄道以外の車両・同部品	ア ジ ア	韓 国	531,434	
		中 国	796,293	
		台 湾	150	
		タ イ	2,685,119	
		シンガポール	11,390	
		マレーシア	239	
		フィリピン	4,414	
		インド	295,637	
		パキスタン	3,688	
		アラブ首長国連邦	47,640	
	オセアニア	オーストラリア	15,227	
		ニュージーランド	2,473	
	ヨーロッパ	デンマーク	758	

自動車、オートバイなど鉄道以外の車両・同部品	ヨーロッパ	英 国	2,802	
		オ ラ ン ダ	589,917	
		ベ ル ギ ー	372	
		ド イ ツ	323,020	
		ス イ ス	1,011,521	
		ポ ー ラ ン ド	204,847	
		ロ シ ア	1,270,781	
		ハ ン ガ リ ー	75,466	
		チ ェ コ	75,450	
	北アメリカ	アメリカ合衆国	124,715	
		メ キ シ コ	986,928	
南アメリカ	ブ ラ ジ ル	30,937		
計			9,091,218	
小 計			9,091,218	2.7

光学機器、医療機器、時計、楽器及び同部分品、付属品

(単位：千円，%)

分 類			金 額	構 成 比
HSコード(類)	地域	国名		
光学機器、カメラ、検査・測定機器、医療用機器	ア ジ ア	シンガポール	323	
	ヨーロッパ	英 国	105	
	北アメリカ	アメリカ合衆国	783	
計			1,211	
小 計			1,211	0.0

雑品

(単位：千円，%)

分 類			金 額	構 成 比
HSコード(類)	地域	国名		
家具・寝具・マットレス、クッション、照明器具	ア ジ ア	韓 国	31,809	
		台 湾	7,885	
		モ ン ゴ ル	7,326	
		香 港	1,980	
		ベ ト ナ ム	31	
		タ イ	270	

家具・寝具・マットレス、クッション、照明器具	アジア	インド	6		
		その他のアジア	9,462		
	オセアニア	ニュージーランド	138		
	ヨーロッパ	オランダ	367		
		ロシア	1,513		
	北アメリカ	カナダ	51		
アメリカ合衆国		669			
計			61,507		
玩具、その他の遊技用具・運動用具・同付属品	南アメリカ	その他の南アメリカ	8,276		
計			8,276		
雑品	アジア	香港	12,364		
		ベトナム	21,602		
		シンガポール	6,786		
		マレーシア	3,292		
		ブルネイ	113,382		
		フィリピン	20,521		
		インド	21,067		
		アラブ首長国連邦	798		
		その他のアジア	991		
	オセアニア	その他のオセアニア	2,289		
	ヨーロッパ	スウェーデン	25,579		
		デンマーク	21,198		
		スイス	7,372		
		スペイン	297		
		ロシア	16,435		
		その他のヨーロッパ	876		
	南アメリカ	その他の南アメリカ	21,345		
	計			296,194	
	小計			365,977	0.1

その他

(単位：千円，%)

分 類			金 額	構 成 比
HSコード(類)	地 域	国 名		
そ の 他	不 明	不 明	27,222	
計			27,222	
小 計			27,222	0.0

<総額>

(単位：千円，%)

合 計	340,612,739	100.0
-----	-------------	-------

(7) 国別・品別輸出実績表

アジア / 韓国

(単位：千円，%)

HSコード(部)	HSコード(類)	金額	構成比
動物及び動物性生産品	魚介類、甲殻類、軟体動物	208,535	
調整食料品、飲料、アルコール、食酢、たばこ	肉・魚の缶詰、燻製、ソーセージ	200,000	
	糖類、砂糖菓子	5,529	
	各種スープ、各種ソース類	600	
	飲料、アルコール、食酢	1,479	
鉱物性生産品	塩、硫黄、土石類、プラスター、石灰、セメント	2,048	
	鉱石、スラグ、灰	41,571	
化学工業生産品	なめしエキス、染色エキス、タンニン、染料、顔料	5,531	
プラスチック、ゴム及び同製品	プラスチック・同製品	180,429	
木材及び同製品、木炭、コルク及び同製品	木材・同製品・木炭	23,429	
パルプ、古紙、板紙及び同製品	紙、板紙・同製品	41,523	
紡績用繊維及び同製品	綿・綿織物	67	
	人造繊維(短繊維・その織物)	4,081	
	紡績用繊維のその他の製品、中古の衣類	2,052	
卑金属及び同製品	鉄 鋼	10,957,130	
	鉄鋼製品	251,750	
	ニッケル・同製品	274,771	
	その他の卑金属、サーメット、同製品	1,838,904	
機械、電気機器及び同製品並びに部分品	原子炉、ボイラー、機械類、これらの部分品	352,500	
	電気機器・同部分品	60,684	
車両、航空機、船舶及び輸送機器関連品	自動車、オートバイなど鉄道以外の車両・同部品	531,434	
雑品	家具・寝具・マットレス、クッション、照明器具	31,809	
小 計		15,015,856	4.4

アジア / 中国

(単位：千円，%)

HSコード(部)	HSコード(類)	金額	構成比
動物及び動物性生産品	食 肉	1	

動物及び動物性生産品	魚介類、甲殻類、軟体動物	95,080	
植物性生産品	穀粉、加工穀物、麦粉、でん粉、イヌリン、小麦グルテン	2,397	
調整食料品、飲料、アルコール、食酢、たばこ	糖類、砂糖菓子	41,195	
	穀物・穀粉調製品、パスタ(麺類)	3,290	
	各種スープ、各種ソース類	1,927	
	飲料、アルコール、食酢	24,290	
鉱物性生産品	塩、硫黄、土石類、プラスター、石灰、セメント	2,067	
化学工業生産品	有機化学品	36,975	
	なめしエキス、染色エキス、タンニン、染料、顔料	227,219	
	製油、レジノイド、調整香料、化粧品類	158,399	
プラスチック、ゴム及び同製品	プラスチック・同製品	1,215,526	
パルプ、古紙、板紙及び同製品	木材パルプ、古紙	873,000	
	紙、板紙・同製品	158,468	
	書籍、新聞、絵画	1,706	
紡績用繊維及び同製品	綿・綿織物	621	
	人造繊維(短繊維・その織物)	932,423	
石、プラスターその他同材料製品、陶磁、ガラス	石、プラスター、セメント、石綿、雲母の製品	3,754	
卑金属及び同製品	鉄	11,488,784	
	鉄鋼製品	39,033	
	ニッケル・同製品	65,878	
	その他の卑金属、サーメット、同製品	1,600,220	
	卑金属の工具、道具、刃物、スプーン、フォーク	1,800	
	各種の卑金属製品	27,944	
機械、電気機器及び同製品並びに部分品	原子炉、ボイラー、機械類、これらの部分品	1,349,551	
	電気機器・同部分品	455,137	
車両、航空機、船舶及び輸送機器関連品	自動車、オートバイなど鉄道以外の車両・同部品	796,293	
小 計		19,602,978	5.8

アジア / 台湾

(単位：千円，%)

HSコード(部)	HSコード(類)	金額	構成比
動物及び動物性生産品	魚介類、甲殻類、軟体動物	6,000	
植物性生産品	生きている木、植物、切花、葉	1,620	

植 物 性 生 産 品	コ ー ヒ ー 、 茶 、 マ テ 、 香 辛 料	244,233	
	穀 物	1,066	
	穀粉、加工穀物、麦粉、でん粉、イヌリン、小麦グルテン	300	
調 整 食 料 品 、 飲 料 、 ア ル コ ー ル 、 食 酢 、 た ば こ	肉・魚の缶詰、燻製、ソーセージ	1,441	
	糖 類 、 砂 糖 菓 子	1,151	
	穀物・穀粉調製品、パスタ(麺類)	468	
	各 種 ス ー プ 、 各 種 ソ ー ス 類	7,725	
	飲 料 、 ア ル コ ー ル 、 食 酢	31,121	
鉱 物 性 生 産 品	塩、硫黄、土石類、プラスター、石灰、セメント	3,412	
	鉱 石 、 ス ラ グ 、 灰	2,114	
化 学 工 業 生 産 品	有 機 化 学 品	5,712	
	なめしエキス、染色エキス、タンニン、染料、顔料	3,272	
	製油、レジノイド、調整香料、化粧品類	36,273	
プ ラ ス チ ッ ク 、 ゴ ム 及 び 同 製 品	プ ラ ス チ ッ ク ・ 同 製 品	19,801	
木 材 及 び 同 製 品 、 木 炭 、 コ ル ク 及 び 同 製 品	木 材 ・ 同 製 品 ・ 木 炭	99	
パ ル プ 、 古 紙 、 板 紙 及 び 同 製 品	木 材 パ ル プ 、 古 紙	659,000	
	紙 、 板 紙 ・ 同 製 品	1,384	
	書 籍 、 新 聞 、 絵 画	6	
紡 績 用 織 維 及 び 同 製 品	人 造 織 維 (短 織 維 ・ そ の 織 物)	42,537	
真 珠 、 貴 石 、 貴 金 属 、 貨 幣	真珠(天然・養殖)、貴石、半貴石、貴金属、貨幣	320	
卑 金 属 及 び 同 製 品	鉄 鋼	1,226,394	
	鉄 鋼 製 品	9,734	
	ニ ッ ケ ル ・ 同 製 品	30,589	
	そ の 他 の 卑 金 属 、 サ ー メ ッ ト 、 同 製 品	1,061,202	
機 械 、 電 気 機 器 及 び 同 製 品 並 び に 部 分 品	原子炉、ボイラー、機械類、これらの部分品	194,460	
	電 気 機 器 ・ 同 部 分 品	210,445	
車 両 、 航 空 機 、 船 舶 及 び 輸 送 機 器 関 連 品	自動車、オートバイなど鉄道以外の車両・同部品	150	
雑 品	家具・寝具・マットレス、クッション、照明器具	7,885	
小 計		3,809,914	1.1

アジア / モンゴル

(単位：千円，%)

HSコード(部)	HSコード(類)	金額	構成比
鉱物性生産品	塩、硫黄、土石類、プラスター、石灰、セメント	1,862	
雑品	家具・寝具・マットレス、クッション、照明器具	7,326	
小計		9,188	0.0

アジア / 香港

(単位：千円，%)

HSコード(部)	HSコード(類)	金額	構成比
動物及び動物性生産品	魚介類、甲殻類、軟体動物	11,359	
	酪農品、鳥卵、天然蜂蜜他	158,109	
植物性生産品	野菜、根、塊茎、きのこ	8,290	
	果実、アーモンド他	6,773	
	コーヒー、茶、マテ、香辛料	38	
	穀粉、加工穀物、麦粉、でん粉、イヌリン、小麦グルテン	1,020	
	採油用種・果実、大豆、海藻類、牧草	7,200	
調整食料品、飲料、アルコール、食酢、たばこ	肉・魚の缶詰、燻製、ソーセージ	60,609	
	糖類、砂糖菓子	40,311	
	穀物・穀粉調製品、パスタ(麺類)	27,033	
	各種スープ、各種ソース類	2,576	
	飲料、アルコール、食酢	25,086	
化学工業生産品	製油、レジノイド、調整香料、化粧品類	54,819	
プラスチック、ゴム及び同製品	プラスチック・同製品	33,075	
木材及び同製品、木炭、コルク及び同製品	木材・同製品・木炭	147	
パルプ、古紙、板紙及び同製品	紙、板紙・同製品	280	
	書籍、新聞、絵画	1,091	
紡績用繊維及び同製品	綿・綿織物	348	
	人造繊維(短繊維・その織物)	960,109	
石、プラスターその他同材料製品、陶磁、ガラス	石、プラスター、セメント、石綿、雲母の製品	5,000	
卑金属及び同製品	鉄 鋼	114,424	
機械、電気機器及び同製品並びに部分品	原子炉、ボイラー、機械類、これらの部分品	7,200	
	電気機器・同部分品	3,682,620	

雑 品	家具・寝具・マットレス、クッション、照明器具	1,980	
	雑 品	12,364	
小 計		5,221,861	1.5

アジア / ベトナム

(単位：千円，%)

HSコード(部)	HSコード(類)	金額	構成比
動物及び動物性生産品	魚介類、甲殻類、軟体動物	178,231	
植物性生産品	コーヒー、茶、マテ、香辛料	28,137	
調整食料品、飲料、アルコール、食酢、たばこ	糖類、砂糖菓子	2,139	
	飲料、アルコール、食酢	201	
鉱物性生産品	塩、硫黄、土石類、プラスター、石灰、セメント	3,042	
化学工業生産品	肥料	11,000	
	なめしエキス、染色エキス、タンニン、染料、顔料	3,924	
プラスチック、ゴム及び同製品	プラスチック・同製品	102,000	
	ゴム・同製品	1,269	
木材及び同製品、木炭、コルク及び同製品	木材・同製品・木炭	1,875	
パルプ、古紙、板紙及び同製品	書籍、新聞、絵画	965	
紡績用繊維及び同製品	綿・綿織物	2,628	
	人造繊維(短繊維・その織物)	677,935	
卑金属及び同製品	鉄鋼	1,240,463	
	卑金属の工具、道具、刃物、スプーン、フォーク	75	
機械、電気機器及び同製品並びに部分品	原子炉、ボイラー、機械類、これらの部分品	3,410	
	電気機器・同部分品	369,353	
雑 品	家具・寝具・マットレス、クッション、照明器具	31	
	雑 品	21,602	
小 計		2,648,280	0.8

アジア / タイ

(単位：千円，%)

HSコード(部)	HSコード(類)	金額	構成比
動物及び動物性生産品	魚介類、甲殻類、軟体動物	45,930	
植物性生産品	果実、アーモンド他	8	
	コーヒー、茶、マテ、香辛料	90,693	

調整食料品、飲料、アルコール、食酢、たばこ	糖 類 、 砂 糖 菓 子	373	
	ジャム・ピューレ・ジュース・野菜・果実缶詰	50	
	各 種 ス ー プ 、 各 種 ソ ー ス 類	1	
	飲 料 、 ア ル コ ー ル 、 食 酢	466	
鉱 物 性 生 産 品	塩、硫黄、土石類、プラスター、石灰、セメント	420	
	鉱 石 、 ス ラ グ 、 灰	598	
化 学 工 業 生 産 品	有 機 化 学 品	55,235	
	なめしエキス、染色エキス、タンニン、染料、顔料	24,257	
プ ラ ス チ ッ ク ・ ゴ ム 及 び 同 製 品	プ ラ ス チ ッ ク ・ 同 製 品	5,823	
	ゴ ム ・ 同 製 品	3	
木 材 及 び 同 製 品 、 木 炭 、 コ ル ク 及 び 同 製 品	木 材 ・ 同 製 品 ・ 木 炭	243	
紡 績 用 織 維 及 び 同 製 品	人 造 織 維 (短 織 維 ・ そ の 織 物)	235,094	
卑 金 属 及 び 同 製 品	鉄 鋼	2,674,500	
	卑金属の工具、道具、刃物、スプーン、フォーク	12	
機 械 、 電 気 機 器 及 び 同 製 品 並 び に 部 分 品	原子炉、ボイラー、機械類、これらの部分品	66,169	
	電 気 機 器 ・ 同 部 分 品	288,674	
車 両 、 航 空 機 、 船 舶 及 び 輸 送 機 器 関 連 品	自動車、オートバイなど鉄道以外の車両・同部品	2,685,119	
雑 品	家具・寝具・マットレス、クッション、照明器具	270	
小 計		6,173,938	1.8

アジア / シンガポール

(単位：千円，%)

HSコード(部)	HSコード(類)	金額	構成比
動 物 及 び 動 物 性 生 産 品	食 肉	1	
	魚 介 類 、 甲 殻 類 、 軟 体 動 物	1,300	
植 物 性 生 産 品	野 菜 、 根 、 塊 茎 、 き の こ	1,572	
	果 実 、 ア ー モ ン ド 他	2,990	
	コ ー ヒ ー 、 茶 、 マ テ 、 香 辛 料	459	
	穀 粉 、 加 工 穀 物 、 麦 粉 、 で ん 粉 、 イ ヌ リ ン 、 小 麦 グ ル テ ン	14	
調 整 食 料 品 、 飲 料 、 ア ル コ ー ル 、 食 酢 、 た ば こ	肉・魚の缶詰、燻製、ソーセージ	63,020	
	糖 類 、 砂 糖 菓 子	178	
	飲 料 、 ア ル コ ー ル 、 食 酢	5,651	
プ ラ ス チ ッ ク ・ ゴ ム 及 び 同 製 品	プ ラ ス チ ッ ク ・ 同 製 品	259,148	

パルプ、古紙、板紙及び同製品	紙、板紙・同製品	13,777	
	書籍、新聞、絵画	867	
卑金属及び同製品	鉄 鋼	233,369	
	鉄 鋼 製 品	1,610	
	ニッケル・同製品	4,000	
	その他の卑金属、サーメット、同製品	15,442	
機械、電気機器及び同製品並びに部分品	原子炉、ボイラー、機械類、これらの部分品	879,125	
	電気機器・同部分品	207,376	
車両、航空機、船舶及び輸送機器関連品	自動車、オートバイなど鉄道以外の車両・同部品	11,390	
光学機器、医療機器、時計、楽器及び同部分品、付属品	光学機器、カメラ、検査・測定機器、医療用機器	323	
雑 品	雑 品	6,786	
小 計		1,708,398	0.5

アジア / マレーシア

(単位：千円，%)

HSコード(部)	HSコード(類)	金額	構成比
動物及び動物性生産品	魚介類、甲殻類、軟体動物	19,760	
調整食料品、飲料、アルコール、食酢、たばこ	各種スープ、各種ソース類	125	
	飲料、アルコール、食酢	1,351	
化学工業生産品	なめしエキス、染色エキス、タンニン、染料、顔料	10,548	
	製油、レジノイド、調整香料、化粧品類	7,440	
プラスチック、ゴム及び同製品	プラスチック・同製品	16,041	
木材及び同製品、木炭、コルク及び同製品	木材・同製品・木炭	1,583	
卑金属及び同製品	鉄 鋼	109,563	
機械、電気機器及び同製品並びに部分品	原子炉、ボイラー、機械類、これらの部分品	389,264	
	電気機器・同部分品	72,363	
車両、航空機、船舶及び輸送機器関連品	自動車、オートバイなど鉄道以外の車両・同部品	239	
雑 品	雑 品	3,292	
小 計		631,569	0.2

アジア / ブルネイ

(単位：千円，%)

HSコード(部)	HSコード(類)	金額	構成比
雑 品	雑 品	113,382	
小 計		113,382	0.0

アジア / フィリピン

(単位：千円，%)

HSコード(部)	HSコード(類)	金額	構成比
動物及び動物性生産品	魚介類、甲殻類、軟体動物	6,816	
調整食料品、飲料、アルコール、食酢、たばこ	肉・魚の缶詰、燻製、ソーセージ	7,736	
	糖類、砂糖菓子	18,815	
プラスチック、ゴム及び同製品	プラスチック・同製品	83,335	
木材及び同製品、木炭、コルク及び同製品	木材・同製品・木炭	4,431	
卑金属及び同製品	鉄 鋼	108,267	
機械、電気機器及び同製品並びに部分品	原子炉、ボイラー、機械類、これらの部分品	1,243	
	電気機器・同部分品	5,450	
車両、航空機、船舶及び輸送機器関連品	自動車、オートバイなど鉄道以外の車両・同部品	4,414	
雑品	雑品	20,521	
小計		261,028	0.1

アジア / インドネシア

(単位：千円，%)

HSコード(部)	HSコード(類)	金額	構成比
動物及び動物性生産品	生きている動物	10,000	
	魚介類、甲殻類、軟体動物	36,124	
調整食料品、飲料、アルコール、食酢、たばこ	飲料、アルコール、食酢	578	
鉱物性生産品	塩、硫黄、土石類、プラスター、石灰、セメント	135	
化学工業生産品	有機化学品	42,619	
	なめしエキス、染色エキス、タンニン、染料、顔料	10,127	
プラスチック、ゴム及び同製品	プラスチック・同製品	10,531	
パルプ、古紙、板紙及び同製品	書籍、新聞、絵画	2	
紡績用繊維及び同製品	人造繊維(短繊維・その織物)	1,233,429	
卑金属及び同製品	鉄 鋼	1,865,956	
	ニッケル・同製品	96,132	
	その他の卑金属、サーメット、同製品	120,042	
機械、電気機器及び同製品並びに部分品	原子炉、ボイラー、機械類、これらの部分品	221,808	
	電気機器・同部分品	47,144	
小計		3,694,627	1.1

アジア / カンボジア

(単位：千円，%)

HSコード(部)	HSコード(類)	金額	構成比
動物及び動物性生産品	魚介類、甲殻類、軟体動物	60	
パルプ、古紙、板紙及び同製品	書籍、新聞、絵画	199	
機械、電気機器及び同製品並びに部分品	電気機器・同部分品	82,521	
小計		82,780	0.0

アジア / ラオス

(単位：千円，%)

HSコード(部)	HSコード(類)	金額	構成比
パルプ、古紙、板紙及び同製品	書籍、新聞、絵画	344	
小計		344	0.0

アジア / ミャンマー

(単位：千円，%)

HSコード(部)	HSコード(類)	金額	構成比
パルプ、古紙、板紙及び同製品	書籍、新聞、絵画	9	
小計		9	0.0

アジア / インド

(単位：千円，%)

HSコード(部)	HSコード(類)	金額	構成比
調整食料品、飲料、アルコール、食酢、たばこ	ジャム・ピューレ・ジュース・野菜・果実缶詰	145	
	各種スープ、各種ソース類	69	
化学工業生産品	なめしエキス、染色エキス、タンニン、染料、顔料	8,554	
紡績用繊維及び同製品	人造繊維(短繊維・その織物)	26,764	
卑金属及び同製品	鉄	1,849,520	
	ニッケル・同製品	154,822	
機械、電気機器及び同製品並びに部分品	原子炉、ボイラー、機械類、これらの部分品	249,070	
	電気機器・同部分品	25,385	
車両、航空機、船舶及び輸送機器関連品	自動車、オートバイなど鉄道以外の車両・同部品	295,637	
雑品	家具・寝具・マットレス、クッション、照明器具	6	
	雑品	21,067	
小計		2,631,039	0.8

アジア / パキスタン

(単位：千円，%)

HSコード(部)	HSコード(類)	金額	構成比
化学工業生産品	なめしエキス、染色エキス、タンニン、染料、顔料	130	
紡績用繊維及び同製品	人造繊維(短繊維・その織物)	126,945	
卑金属及び同製品	鉄 鋼	155,525	
車両、航空機、船舶及び輸送機器関連品	自動車、オートバイなど鉄道以外の車両・同部品	3,688	
小 計		286,288	0.1

アジア / イラン

(単位：千円，%)

HSコード(部)	HSコード(類)	金額	構成比
調整食料品、飲料、アルコール、食酢、たばこ	飲料、アルコール、食酢	6	
化学工業生産品	有機化学品	8,730	
小 計		8,736	0.0

アジア / アラブ首長国連邦

(単位：千円，%)

HSコード(部)	HSコード(類)	金額	構成比
動物及び動物性生産品	魚介類、甲殻類、軟体動物	406	
調整食料品、飲料、アルコール、食酢、たばこ	ジャム・ピューレ・ジュース・野菜・果実缶詰	9,360	
	各種スープ、各種ソース類	5,000	
	飲料、アルコール、食酢	4,229	
木材及び同製品、木炭、コルク及び同製品	木材・同製品・木炭	666	
車両、航空機、船舶及び輸送機器関連品	自動車、オートバイなど鉄道以外の車両・同部品	47,640	
雑 品	雑 品	798	
小 計		68,099	0.0

アジア / その他のアジア

(単位：千円，%)

HSコード(部)	HSコード(類)	金額	構成比
調整食料品、飲料、アルコール、食酢、たばこ	ジャム・ピューレ・ジュース・野菜・果実缶詰	630	
化学工業生産品	なめしエキス、染色エキス、タンニン、染料、顔料	5,832	
卑金属及び同製品	鉄 鋼	3,444	
機械、電気機器及び同製品並びに部分品	原子炉、ボイラー、機械類、これらの部分品	43,000	
雑 品	家具・寝具・マットレス、クッション、照明器具	9,462	
	雑 品	991	
小 計		63,359	0.0

ヨーロッパ / スウェーデン

(単位：千円，%)

HSコード(部)	HSコード(類)	金額	構成比
卑金属及び同製品	ニッケル・同製品	110,730	
雑品	雑品	25,579	
小計		136,309	0.0

ヨーロッパ / デンマーク

(単位：千円，%)

HSコード(部)	HSコード(類)	金額	構成比
木材及び同製品、木炭、コルク及び同製品	木材・同製品・木炭	3,325	
車両、航空機、船舶及び輸送機器関連品	自動車、オートバイなど鉄道以外の車両・同部品	758	
雑品	雑品	21,198	
小計		25,281	0.0

ヨーロッパ / 英国

(単位：千円，%)

HSコード(部)	HSコード(類)	金額	構成比
植物性生産品	コーヒー、茶、マテ、香辛料	15,074	
調整食料品、飲料、アルコール、食酢、たばこ	糖類、砂糖菓子	165	
	各種スープ、各種ソース類	180	
	飲料、アルコール、食酢	498	
化学工業生産品	なめしエキス、染色エキス、タンニン、染料、顔料	136	
	製油、レジノイド、調整香料、化粧品類	653,522	
プラスチック、ゴム及び同製品	プラスチック・同製品	1,739	
木材及び同製品、木炭、コルク及び同製品	わら・エスパルトなどの組物材料の製品	309	
パルプ、古紙、板紙及び同製品	書籍、新聞、絵画	1,033	
紡績用繊維及び同製品	綿・綿織物	40	
卑金属及び同製品	鉄 鋼	41,052	
機械、電気機器及び同製品並びに部分品	原子炉、ボイラー、機械類、これらの部分品	15,000	
	電気機器・同部分品	734,251	
車両、航空機、船舶及び輸送機器関連品	自動車、オートバイなど鉄道以外の車両・同部品	2,802	
光学機器、医療機器、時計、楽器及び同部分品、付属品	光学機器、カメラ、検査・測定機器、医療用機器	105	
小計		1,465,906	0.4

ヨーロッパ / オランダ

(単位：千円，%)

HSコード(部)	HSコード(類)	金額	構成比
動物及び動物性生産品	食肉	1	
植物性生産品	生きている木、植物、切花、葉	9,250	
	野菜、根、塊茎、きのこ	50	
	コーヒー、茶、マテ、香辛料	1,472	
調整食料品、飲料、アルコール、食酢、たばこ	飲料、アルコール、食酢	757	
卑金属及び同製品	鉄 鋼	3,009,906	
車両、航空機、船舶及び輸送機器関連品	自動車、オートバイなど鉄道以外の車両・同部品	589,917	
雑品	家具・寝具・マットレス、クッション、照明器具	367	
小計		3,611,720	1.1

ヨーロッパ / ベルギー

(単位：千円，%)

HSコード(部)	HSコード(類)	金額	構成比
植物性生産品	果実、アーモンド他	1,088	
	コーヒー、茶、マテ、香辛料	1,489	
調整食料品、飲料、アルコール、食酢、たばこ	ジャム・ピューレ・ジュース・野菜・果実缶詰	940	
	各種スープ、各種ソース類	1,176	
機械、電気機器及び同製品並びに部分品	電気機器・同部分品	7,620	
車両、航空機、船舶及び輸送機器関連品	自動車、オートバイなど鉄道以外の車両・同部品	372	
小計		12,685	0.0

ヨーロッパ / フランス

(単位：千円，%)

HSコード(部)	HSコード(類)	金額	構成比
動物及び動物性生産品	食肉	1	
植物性生産品	生きている木、植物、切花、葉	1,139	
	野菜、根、塊茎、きのこ	3,130	
	果実、アーモンド他	639	
	コーヒー、茶、マテ、香辛料	1,738	
	穀粉、加工穀物、麦粉、でん粉、イヌリン、小麦グルテン	5,000	
調整食料品、飲料、アルコール、食酢、たばこ	穀物・穀粉調製品、パスタ(麺類)	17,367	
	各種スープ、各種ソース類	8,111	
	飲料、アルコール、食酢	3,770	

鉱物性生産品	塩、硫黄、土石類、プラスター、石灰、セメント	35,808	
プラスチック、ゴム及び同製品	プラスチック・同製品	20,807	
パルプ、古紙、板紙及び同製品	紙、板紙・同製品	2,924	
石、プラスターその他同材料製品、陶磁、ガラス	陶磁製品	1,800	
卑金属及び同製品	鉄 鋼	699,938	
機械、電気機器及び同製品並びに部分品	電気機器・同部分品	28,562	
小 計		830,734	0.2

ヨーロッパ / ドイツ

(単位：千円，%)

HSコード(部)	HSコード(類)	金額	構成比
動物及び動物性生産品	食 肉	1	
植物性生産品	生きている木、植物、切花、葉	2,504	
	果実、アーモンド他	200	
調整食料品、飲料、アルコール、食酢、たばこ	糖類、砂糖菓子	13,012	
	各種スープ、各種ソース類	75	
	飲料、アルコール、食酢	3,539	
プラスチック、ゴム及び同製品	プラスチック・同製品	12,594	
パルプ、古紙、板紙及び同製品	紙、板紙・同製品	1,561	
紡績用繊維及び同製品	綿・綿織物	50	
	人造繊維(短繊維・その織物)	5,081	
卑金属及び同製品	鉄 鋼	2,004,699	
	ニッケル・同製品	7,562	
機械、電気機器及び同製品並びに部分品	原子炉、ボイラー、機械類、これらの部分品	278,536	
	電気機器・同部分品	33,656,482	
車両、航空機、船舶及び輸送機器関連品	自動車、オートバイなど鉄道以外の車両・同部品	323,020	
小 計		36,308,916	10.7

ヨーロッパ / スイス

(単位：千円，%)

HSコード(部)	HSコード(類)	金額	構成比
動物及び動物性生産品	食 肉	1	
植物性生産品	野菜、根、塊茎、きのこ	90	
	コーヒー、茶、マテ、香辛料	100	

調整食料品、飲料、アルコール、食酢、たばこ	糖 類 、 砂 糖 菓 子	95	
	各 種 ス ー プ 、 各 種 ソ ー ス 類	1,516	
	飲 料 、 ア ル コ ー ル 、 食 酢	1,183	
化 学 工 業 生 産 品	有 機 化 学 品	29,000	
プ ラ ス チ ッ ク 、 ゴ ム 及 び 同 製 品	プ ラ ス チ ッ ク ・ 同 製 品	91,332	
車 両 、 航 空 機 、 船 舶 及 び 輸 送 機 器 関 連 品	自 動 車 、 オ ー ト バ イ など 鉄 道 以 外 の 車 両 ・ 同 部 品	1,011,521	
雑 品	雑 品	7,372	
小 計		1,142,210	0.3

ヨーロッパ / ポルトガル

(単位：千円，%)

HSコード(部)	HSコード(類)	金額	構成比
調整食料品、飲料、アルコール、食酢、たばこ	糖 類 、 砂 糖 菓 子	13,000	
	飲 料 、 ア ル コ ー ル 、 食 酢	52	
卑 金 属 及 び 同 製 品	鉄 鋼	170,800	
小 計		183,852	0.1

ヨーロッパ / スペイン

(単位：千円，%)

HSコード(部)	HSコード(類)	金額	構成比
植 物 性 生 産 品	野 菜 、 根 、 塊 茎 、 き の こ	220	
調整食料品、飲料、アルコール、食酢、たばこ	飲 料 、 ア ル コ ー ル 、 食 酢	1,325	
プ ラ ス チ ッ ク 、 ゴ ム 及 び 同 製 品	プ ラ ス チ ッ ク ・ 同 製 品	132,077	
機 械 、 電 気 機 器 及 び 同 製 品 並 び に 部 分 品	原 子 炉 、 ボ イ ラ ー 、 機 械 類 、 こ れ ら の 部 分 品	1,464	
	電 気 機 器 ・ 同 部 分 品	4,211	
雑 品	雑 品	297	
小 計		139,594	0.0

ヨーロッパ / イタリア

(単位：千円，%)

HSコード(部)	HSコード(類)	金額	構成比
動 物 及 び 動 物 性 生 産 品	食 肉	1	
植 物 性 生 産 品	コ ー ヒ ー 、 茶 、 マ テ 、 香 辛 料	126,805	
調整食料品、飲料、アルコール、食酢、たばこ	飲 料 、 ア ル コ ー ル 、 食 酢	193	
鉱 物 性 生 産 品	塩、硫黄、土石類、プラスター、石灰、セメント	108	
化 学 工 業 生 産 品	なめしエキス、染色エキス、タンニン、染料、顔料	12,960	

プラスチック、ゴム及び同製品	プラスチック・同製品	31,877	
紡績用繊維及び同製品	人造繊維(短繊維・その織物)	492,688	
卑金属及び同製品	鉄	103,725	
	鉄鋼製品	3,742	
機械、電気機器及び同製品並びに部分品	電気機器・同部分品	381,487	
小 計		1,153,586	0.3

ヨーロッパ / ポーランド

(単位：千円，%)

HSコード(部)	HSコード(類)	金額	構成比
植物性生産品	コーヒー、茶、マテ、香辛料	86	
卑金属及び同製品	鉄	259,309	
機械、電気機器及び同製品並びに部分品	原子炉、ボイラー、機械類、これらの部分品	197,200	
車両、航空機、船舶及び輸送機器関連品	自動車、オートバイなど鉄道以外の車両・同部品	204,847	
小 計		661,442	0.2

ヨーロッパ / ロシア

(単位：千円，%)

HSコード(部)	HSコード(類)	金額	構成比
動物及び動物性生産品	魚介類、甲殻類、軟体動物	12,371	
植物性生産品	生きている木、植物、切花、葉	1,571	
調整食料品、飲料、アルコール、食酢、たばこ	糖類、砂糖菓子	2,658	
	飲料、アルコール、食酢	3,060	
鉱物性生産品	塩、硫黄、土石類、プラスター、石灰、セメント	3,440	
化学工業生産品	製油、レジノイド、調整香料、化粧品類	3,816	
	石鹼、界面活性剤、洗剤、ろうそく、調整潤滑剤	120	
石、プラスターその他同材料製品、陶磁、ガラス	陶磁製品	271	
卑金属及び同製品	鉄	88,585	
機械、電気機器及び同製品並びに部分品	電気機器・同部分品	2,652	
車両、航空機、船舶及び輸送機器関連品	自動車、オートバイなど鉄道以外の車両・同部品	1,270,781	
雑品	家具・寝具・マットレス、クッション、照明器具	1,513	
	雑品	16,435	
小 計		1,407,273	0.4

ヨーロッパ / オーストリア

(単位：千円，%)

HSコード(部)	HSコード(類)	金額	構成比
調整食料品、飲料、アルコール、食酢、たばこ	飲料、アルコール、食酢	179	
卑金属及び同製品	鉄 鋼	887,306	
小 計		887,485	0.3

ヨーロッパ / ハンガリー

(単位：千円，%)

HSコード(部)	HSコード(類)	金額	構成比
車両、航空機、船舶及び輸送機器関連品	自動車、オートバイなど鉄道以外の車両・同部品	75,466	
小 計		75,466	0.0

ヨーロッパ / ギリシャ

(単位：千円，%)

HSコード(部)	HSコード(類)	金額	構成比
動物及び動物性生産品	食 肉	1	
卑金属及び同製品	鉄 鋼	237,557	
小 計		237,558	0.1

ヨーロッパ / トルコ

(単位：千円，%)

HSコード(部)	HSコード(類)	金額	構成比
化学工業生産品	有機化学品	9,616	
卑金属及び同製品	鉄 鋼	56,728	
機械、電気機器及び同製品並びに部分品	原子炉、ボイラー、機械類、これらの部分品	29,362	
小 計		95,706	0.0

ヨーロッパ / チェコ

(単位：千円，%)

HSコード(部)	HSコード(類)	金額	構成比
機械、電気機器及び同製品並びに部分品	電気機器・同部分品	5,445	
車両、航空機、船舶及び輸送機器関連品	自動車、オートバイなど鉄道以外の車両・同部品	75,450	
小 計		80,895	0.0

ヨーロッパ / その他のヨーロッパ

(単位：千円，%)

HSコード(部)	HSコード(類)	金額	構成比
動物及び動物性生産品	食 肉	1	
調整食料品、飲料、アルコール、食酢、たばこ	各種スープ、各種ソース類	477	
紡績用繊維及び同製品	人造繊維(短繊維・その織物)	17,638	
石、プラスターその他同材料製品、陶磁、ガラス	陶 磁 製 品	622	

雑	品	雑	品	876	
小 計				19,614	0.0

北アメリカ / カナダ

(単位：千円, %)

HSコード(部)	HSコード(類)	金額	構成比		
動物及び動物性生産品	魚介類、甲殻類、軟体動物	4,600			
植物性生産品	生きている木、植物、切花、葉	432			
	野菜、根、塊茎、きのこ	420			
	果実、アーモンド他	205			
	コーヒー、茶、マテ、香辛料	11,139			
調整食料品、飲料、アルコール、食酢、たばこ	糖類、砂糖菓子	135,090			
	飲料、アルコール、食酢	3,018			
プラスチック、ゴム及び同製品	プラスチック・同製品	138			
卑金属及び同製品	鉄 鋼	75,615			
機械、電気機器及び同製品並びに部分品	原子炉、ボイラー、機械類、これらの部分品	261			
	電気機器・同部分品	36,035			
雑	品	家具・寝具・マットレス、クッション、照明器具	51		
小 計				267,004	0.1

北アメリカ / アメリカ合衆国

(単位：千円, %)

HSコード(部)	HSコード(類)	金額	構成比
動物及び動物性生産品	魚介類、甲殻類、軟体動物	9,425	
植物性生産品	生きている木、植物、切花、葉	2,099	
	野菜、根、塊茎、きのこ	3,600	
	果実、アーモンド他	550	
	コーヒー、茶、マテ、香辛料	3,271	
	穀 物	1,622	
	穀粉、加工穀物、麦粉、でん粉、イヌリン、小麦グルテン	2,484	
調整食料品、飲料、アルコール、食酢、たばこ	肉・魚の缶詰、燻製、ソーセージ	102,015	
	糖類、砂糖菓子	23,487	
	穀物・穀粉調製品、パスタ(麺類)	26,449	
	ジャム・ピューレ・ジュース・野菜・果実缶詰	1,270	
	各種スープ、各種ソース類	56,014	

調整食料品、飲料、アルコール、食酢、たばこ	飲料、アルコール、食酢	216,643	
鉱物性生産品	塩、硫黄、土石類、プラスター、石灰、セメント	31,118	
化学工業生産品	有機化学品	51,367	
	なめしエキス、染色エキス、タンニン、染料、顔料	63,927	
	製油、レジノイド、調整香料、化粧品類	132,636	
プラスチック、ゴム及び同製品	プラスチック・同製品	26,185	
木材及び同製品、木炭、コルク及び同製品	木材・同製品・木炭	157	
	わら・エスパルトなどの組物材料の製品	69	
パルプ、古紙、板紙及び同製品	紙、板紙・同製品	73,804	
	書籍、新聞、絵画	113	
紡績用繊維及び同製品	人造繊維（短繊維・その織物）	58	
石、プラスターその他同材料製品、陶磁、ガラス	陶磁製品	3,000	
卑金属及び同製品	鉄鋼	1,427,656	
	鉄鋼製品	15,568	
	ニッケル・同製品	45,247	
機械、電気機器及び同製品並びに部分品	原子炉、ボイラー、機械類、これらの部分品	10,895,502	
	電気機器・同部分品	830,005	
車両、航空機、船舶及び輸送機器関連品	自動車、オートバイなど鉄道以外の車両・同部品	124,715	
光学機器、医療機器、時計、楽器及び同部分品、付属品	光学機器、カメラ、検査・測定機器、医療用機器	783	
雑品	家具・寝具・マットレス、クッション、照明器具	669	
小 計		14,171,508	4.2

北アメリカ / メキシコ

(単位：千円，%)

HSコード(部)	HSコード(類)	金額	構成比
化学工業生産品	なめしエキス、染色エキス、タンニン、染料、顔料	518	
木材及び同製品、木炭、コルク及び同製品	木材・同製品・木炭	4,907	
卑金属及び同製品	鉄鋼	444,711	
機械、電気機器及び同製品並びに部分品	原子炉、ボイラー、機械類、これらの部分品	2,855	
	電気機器・同部分品	72,741	
車両、航空機、船舶及び輸送機器関連品	自動車、オートバイなど鉄道以外の車両・同部品	986,928	
小 計		1,512,660	0.4

南アメリカ / ブラジル

(単位：千円，%)

HSコード(部)	HSコード(類)	金額	構成比
植 物 性 生 産 品	穀粉、加工穀物、麦粉、でん粉、イヌリン、小麦グルテン	554	
調整食料品、飲料、アルコール、食酢、たばこ	糖 類 、 砂 糖 菓 子	600	
	飲 料 、 ア ル コ ー ル 、 食 酢	2,698	
化 学 工 業 生 産 品	なめしエキス、染色エキス、タンニン、染料、顔料	13,608	
紡 績 用 織 維 及 び 同 製 品	人 造 織 維 (短 織 維 ・ そ の 織 物)	17,039	
卑 金 属 及 び 同 製 品	鉄 鋼	826,522	
機 械 、 電 気 機 器 及 び 同 製 品 並 び に 部 分 品	電 気 機 器 ・ 同 部 分 品	3,807	
車 両 、 航 空 機 、 船 舶 及 び 輸 送 機 器 関 連 品	自 動 車 、 オ ー ト バ イ 等 鉄 道 以 外 の 車 両 ・ 同 部 品	30,937	
小 計		895,765	0.3

南アメリカ / その他の南アメリカ

(単位：千円，%)

HSコード(部)	HSコード(類)	金額	構成比
調整食料品、飲料、アルコール、食酢、たばこ	糖 類 、 砂 糖 菓 子	22,183	
	飲 料 、 ア ル コ ー ル 、 食 酢	501	
紡 績 用 織 維 及 び 同 製 品	人 造 織 維 (短 織 維 ・ そ の 織 物)	31,637	
雑 品	玩具、その他の遊技用具・運動用具・同付属品	8,276	
	雑 品	21,345	
小 計		83,942	0.0

アフリカ / エジプト

(単位：千円，%)

HSコード(部)	HSコード(類)	金額	構成比
動 物 及 び 動 物 性 生 産 品	魚 介 類 、 甲 殻 類 、 軟 体 動 物	12,840	
機 械 、 電 気 機 器 及 び 同 製 品 並 び に 部 分 品	電 気 機 器 ・ 同 部 分 品	6,140	
小 計		18,980	0.0

アフリカ / 南アフリカ共和国

(単位：千円，%)

HSコード(部)	HSコード(類)	金額	構成比
動 物 及 び 動 物 性 生 産 品	魚 介 類 、 甲 殻 類 、 軟 体 動 物	3,360	
プ ラ ス チ ッ ク 、 ゴ ム 及 び 同 製 品	プ ラ ス チ ッ ク ・ 同 製 品	12,300	
卑 金 属 及 び 同 製 品	鉄 鋼	281	
小 計		15,941	0.0

アフリカ / その他のアフリカ

(単位：千円，%)

HSコード(部)	HSコード(類)	金額	構成比
動物及び動物性生産品	魚介類、甲殻類、軟体動物	70,950	
小計		70,950	0.0

オセアニア / オーストラリア

(単位：千円，%)

HSコード(部)	HSコード(類)	金額	構成比
動物及び動物性生産品	魚介類、甲殻類、軟体動物	300	
植物性生産品	野菜、根、塊茎、きのこ	1,278	
	果実、アーモンド他	5	
	コーヒー、茶、マテ、香辛料	39	
	穀物	354	
	穀粉、加工穀物、麦粉、でん粉、イヌリン、小麦グルテン	200	
調整食料品、飲料、アルコール、食酢、たばこ	肉・魚の缶詰、燻製、ソーセージ	2,000	
	糖類、砂糖菓子	22,844	
	穀物・穀粉調製品、パスタ(麺類)	600	
	各種スープ、各種ソース類	1,628	
	飲料、アルコール、食酢	4,039	
プラスチック、ゴム及び同製品	プラスチック・同製品	4,739	
木材及び同製品、木炭、コルク及び同製品	木材・同製品・木炭	546	
パルプ、古紙、板紙及び同製品	紙、板紙・同製品	37,916	
	書籍、新聞、絵画	1,872	
石、プラスターその他同材料製品、陶磁、ガラス	陶磁製品	701	
機械、電気機器及び同製品並びに部分品	原子炉、ボイラー、機械類、これらの部分品	93,000	
	電気機器・同部分品	4,469	
車両、航空機、船舶及び輸送機器関連品	自動車、オートバイなど鉄道以外の車両・同部品	15,227	
小計		191,757	0.1

オセアニア / ニュージーランド

(単位：千円，%)

HSコード(部)	HSコード(類)	金額	構成比
調整食料品、飲料、アルコール、食酢、たばこ	糖類、砂糖菓子	210	
	飲料、アルコール、食酢	577	

車両、航空機、船舶及び輸送機器関連品	自動車、オートバイなど鉄道以外の車両・同部品	2,473	
雑品	家具・寝具・マットレス、クッション、照明器具	138	
小 計		3,398	0.0

オセアニア / その他のオセアニア

(単位：千円, %)

HSコード(部)	HSコード(類)	金額	構成比
雑品	雑品	2,289	
小 計		2,289	0.0

不明 / 不明

(単位：千円, %)

HSコード(部)	HSコード(類)	金額	構成比
動物及び動物性生産品	魚介類、甲殻類、軟体動物	97,376	
植物性生産品	コーヒー、茶、マテ、香辛料	662	
	穀物	2,400	
調整食料品、飲料、アルコール、食酢、たばこ	糖類、砂糖菓子	193	
	各種スープ、各種ソース類	3,549	
鉱物性生産品	塩、硫黄、土石類、プラスター、石灰、セメント	14,960	
紡績用繊維及び同製品	人造繊維(短繊維・その織物)	255	
機械、電気機器及び同製品並びに部分品	電気機器・同部分品	212,724,023	
その他	その他	27,222	
小 計		212,870,640	62.5

<総額>

(単位：千円, %)

合 計	340,612,739	100.0
------------	--------------------	--------------

3. 輸入の実績

(1) 品目別・形態別輸入額

輸入総額 1,260 億 9 千万円を品目別にみると「鉱物性生産品」が 389 億 7 千万円(構成比 30.9%)と最も多く、次いで「機械、電気機器及び同製品並びに部分品」が 347 億円(同 27.5%)となっており、両品目で輸入全体の 58.4%を占めた。

輸入形態は、直接輸入が 531 億 8 千万円(同 42.2%)、間接輸入が 729 億 1 千万円(同 57.8%)、となっており、間接輸入の割合が高い。

(単位：千円，%)

品 目	金 額	構成比	前年比	直接取引	間接取引
動物及び動物性生産品	2,550,623	2.0	62.4	1,593,018	957,605
植物性生産品	2,697,255	2.1	87.8	384,166	2,313,089
油脂及び分解生産物、調整食用脂、蠟	0	0.0	0.0	0	0
調整食料品、飲料、アルコール、食酢、たばこ	185,149	0.1	104.9	101,135	84,014
鉱物性生産品	38,965,465	30.9	175.2	36,279,530	2,685,935
化学工業生産品	12,675,569	10.1	205.4	38,705	12,636,864
プラスチック、ゴム及び同製品	3,463,623	2.7	74.7	529,325	2,934,298
皮革、毛皮及び同製品	3,256	0.0	87.5	3,256	0
木材及び同製品、木炭、コルク及び同製品	3,142,181	2.5	100.7	688,050	2,454,131
パルプ、古紙、板紙及び同製品	428,032	0.3	239.8	18,384	409,648
紡績用繊維及び同製品	2,879,320	2.3	144.7	48,143	2,831,177
履物、傘、杖、これらの部分品、造花、かつら	136,532	0.1	70.1	135,732	800
石、プラスタ―その他同材料製品、陶磁、ガラス	696,944	0.6	97.5	696,944	0
真珠、貴石、貴金属、貨幣	1,216	0.0	49.3	1,216	0
卑金属及び同製品	22,326,400	17.7	217.2	7,917,971	14,408,429
機械、電気機器及び同製品並びに部分品	34,697,053	27.5	140.4	4,204,902	30,492,151
車両、航空機、船舶及び輸送機器関連品	742,868	0.6	431.8	370,168	372,700
光学機器、医療機器、時計、楽器及び同部分品、付属品	8,000	0.0	0.0	0	8,000
武器、銃砲弾及び同部分品、付属品	0	0.0	0.0	0	0
雑 品	485,497	0.4	85.1	166,858	318,639
美術品、収集品、骨董品	0	0.0	0.0	0	0
そ の 他	2,001	0.0	58.7	0	2,001
合 計	126,086,984	100.0	153.1	53,177,503	72,909,481

(2)品名別輸入額(上位 10 品)

(単位：千円，%)

順位	前年度	輸 入		
		品 名	金 額	構 成 比
1	2	石油、石炭など鉱物性燃料類	38,490,159	30.5
2	1	電気機器・同部分品	31,148,056	24.7
3	17	その他の卑金属、サーメット、同製品	11,786,146	9.3
4	5	活性炭、触媒、はんだ付け用ペースト	10,860,588	8.6
5	3	鉄 鋼	9,216,893	7.3
6	12	原子炉、ボイラー、機械類、これらの部分品	3,548,997	2.8
7	4	プラスチック・同製品	3,444,113	2.7
8	8	木材・同製品・木炭	3,142,181	2.5
9	10	綿 ・ 綿 織 物	2,747,483	2.2
10	6	魚介類、甲殻類、軟体動物	2,541,828	2.0

(構成比は輸入総額に対する比率)

(3)地域別輸入額

輸入を地域別にみると、アジアが722億4千万円（構成比57.3%）と最も多く、オセアニアが235億2千万円（同18.7%）、ヨーロッパが80億6千万円（同6.4%）と続いており、三地域で全体の82.4%を占めている。

(単位：千円，%)

地 域 別	輸 入	
	金 額	構 成 比
ア ジ ア	72,241,278	57.3
ヨ ー ロ ッ パ	8,064,432	6.4
北 ア メ リ カ	6,897,275	5.5
南 ア メ リ カ	3,486,085	2.8
ア フ リ カ	1,019,801	0.8
オ セ ア ニ ア	23,518,351	18.7
不 明	10,859,762	8.6
合 計	126,086,984	100.0

(4) 国別輸入額(上位 20 力国)

(単位：千円, %)

順位	輸 入		
	国 名	金 額	構成比
1	中 国	48,891,297	38.8
2	オーストラリア	23,115,659	18.3
3	インドネシア	10,554,209	8.4
4	カナダ	4,936,700	3.9
5	ロシア	4,317,484	3.4
6	韓国	3,984,922	3.2
7	インド	3,146,812	2.5
8	チリ	2,358,144	1.9
9	アメリカ合衆国	1,943,633	1.5
10	タイ	1,476,224	1.2
11	ギリシャ	1,316,395	1.0
12	台湾	1,106,766	0.9
13	フィリピン	1,059,758	0.8
14	ノルウェー	998,284	0.8
15	その他のアフリカ	921,848	0.7
16	ブラジル	877,012	0.7
17	その他のヨーロッパ	772,209	0.6
18	香港	763,816	0.6
19	ベトナム	528,598	0.4
20	ニュージーランド	402,293	0.3

(5)輸入品の荷揚港(金額・形態別)

輸入を荷揚港別にみると、最も多かったのは関西地域で、全体の41.2%、次いで三隅港が28.8%を占めている。

なお、境港・浜田港を含む中国地域の港の利用は、金額ベースで541億5千万円(構成比42.9%)となっている。

(単位：千円，%)

荷揚港		輸 入			
		輸入額	構成比	直接取引	間接取引
合 計		126,086,984	100.0	53,177,503	72,909,481
中国地域の港	境 港	8,013,272	6.4	2,469,703	5,543,569
	浜 田 港	6,444,005	5.1	1,075,006	5,368,999
	三 隅 港	36,251,236	28.8	36,251,236	0
	その他の中国地域	3,443,342	2.7	407,449	3,035,893
中国地域の港計		54,151,855	42.9	40,203,394	13,948,461
関 東 地 域		1,947,813	1.5	1,592,384	355,429
関 西 地 域		51,944,196	41.2	10,323,050	41,621,146
中 部 地 域		1,428,933	1.1	129,447	1,299,486
九 州 地 域		2,635,320	2.1	563,009	2,072,311
そ の 他 の 地 域		1,411,125	1.1	335,607	1,075,518
不 明		12,567,742	10.0	30,612	12,537,130

(6)品別・国別輸入実績表

動物及び動物性生産品

(単位：千円，%)

分 類			金 額	構 成 比
HSコード(類)	地 域	国 名		
魚介類、甲殻類、軟体動物	ア ジ ア	韓 国	295,091	
		中 国	582,868	
		ベ ト ナ ム	196,000	
		マ レ ー シ ア	35,000	
		イ ン ド ネ シ ア	770,169	
		イ ン ド	373,000	
	ア フ リ カ	その他のアフリカ	5,000	
	北アメリカ	アメリカ合衆国	283,000	
	南アメリカ	その他の南アメリカ	1,700	
計			2,541,828	
酪農品、鳥卵、天然蜂蜜他	ヨーロッパ	オ ラ ン ダ	8,595	
		フ ラ ン ス	200	
計			8,795	
小 計			2,550,623	2.0

植物性生産品

(単位：千円，%)

分 類			金 額	構 成 比
HSコード(類)	地 域	国 名		
生きている木、植物、切花、葉	ア ジ ア	中 国	190,961	
		マ レ ー シ ア	37	
計			190,998	
野菜、根、塊茎、きのこ	ア ジ ア	韓 国	15,191	
		中 国	187,334	
		タ イ	137	
		フ ィ リ ピ ン	2,410	
	ア フ リ カ	その他のアフリカ	1,415	

野菜、根、塊茎、きのこ	オセアニア	ニュージーランド	16,732	
		その他のオセアニア	399	
	ヨーロッパ	オランダ	104	
		ベルギー	15	
	北アメリカ	カナダ	60	
		アメリカ合衆国	489	
		メキシコ	6,637	
南アメリカ	その他の南アメリカ	5,859		
計			236,782	
果実、アーモンド他	アジア	中国	5,279	
		台湾	6,597	
		ベトナム	22	
		タイ	453	
		フィリピン	330,309	
		その他のアジア	952	
	アフリカ	南アフリカ共和国	5,880	
	オセアニア	オーストラリア	20,214	
		ニュージーランド	135,561	
	ヨーロッパ	ドイツ	189	
		チェコ	126	
	北アメリカ	アメリカ合衆国	48,449	
		メキシコ	10,180	
	南アメリカ	チリ	9,779	
その他の南アメリカ		43,101		
計			617,091	
コーヒー、茶、マテ、香辛料	アジア	中国	212,367	
	アフリカ	その他のアフリカ	21,498	
	ヨーロッパ	フランス	400	
計			234,265	

穀物	北アメリカ	カナダ	20,000	
		アメリカ合衆国	83,522	
計			103,522	
穀粉、加工穀物、麦粉、でん粉、イヌリン、小麦グルテン	アジア	韓国	1,035	
		中国	91	
	ヨーロッパ	英国	883	
		ドイツ	2,061	
計			4,070	
採油用種・果実、大豆、海藻類、牧草	アジア	韓国	146,423	
		中国	141,920	
		インドネシア	465,158	
	オセアニア	オーストラリア	150,600	
	北アメリカ	カナダ	150,600	
		アメリカ合衆国	255,826	
計			1,310,527	
小計			2,697,255	2.1

調整食料品、飲料、アルコール、食酢、たばこ

(単位：千円，%)

分類			金額	構成比
HSコード(類)	地域	国名		
肉・魚の缶詰、燻製、ソーセージ	アジア	中国	101,135	
計			101,135	
糖類、砂糖菓子	アジア	韓国	5,000	
計			5,000	
穀物・穀粉調製品、パスタ(麺類)	アジア	韓国	28,000	
計			28,000	
ジャム・ピューレ・ジュース・野菜・果実缶詰	アジア	中国	51,014	
計			51,014	
小計			185,149	0.1

鉱物性生産品

(単位：千円，%)

分 類			金 額	構 成 比
HSコード(類)	地域	国名		
塩、硫黄、土石類、プラスター、石灰、セメント	ア ジ ア	中 国	16,716	
		マ レ ー シ ア	13,121	
		イ ン ド	4,417	
計			34,254	
鉱 石 、 ス ラ グ 、 灰	ア ジ ア	中 国	405,959	
	ヨーロツパ	ス ペ イ ン	18,948	
		オ ー ス ト リ ア	16,145	
計			441,052	
石油、石炭など鉱物性燃料類	ア ジ ア	韓 国	55,665	
		中 国	672,258	
		インドネシア	8,971,820	
	オセアニア	オーストラリア	22,409,390	
	ヨーロツパ	ロ シ ア	3,570,138	
	北アメリカ	カ ナ ダ	2,810,888	
計			38,490,159	
小 計			38,965,465	30.9

化学工業生産品

(単位：千円，%)

分 類			金 額	構 成 比
HSコード(類)	地域	国名		
無機化学品、貴金属、希土類金属、放射性元素化合物	ア ジ ア	中 国	142,892	
		台 湾	250,933	
	ヨーロツパ	その他のヨーロツパ	104,989	
計			498,814	
有 機 化 学 品	ア ジ ア	中 国	275,512	
		台 湾	1,727	
		タ イ	6,490	
		マ レ ー シ ア	24,168	
		インドネシア	19,697	

有機化学品	北アメリカ	アメリカ合衆国	56,106	
	南アメリカ	アルゼンチン	7,905	
計			391,605	
医療用品	アフリカ	その他のアフリカ	893,935	
	計			893,935
肥料	アジア	中国	18,490	
	計			18,490
石鹼、界面活性剤、洗剤、ろうそく、調整潤滑剤	アジア	中国	11,376	
	計			11,376
たんぱく系物質、変形澱粉、こう着剤	不明	不明	761	
	計			761
活性炭、触媒、はんだ付け用ペースト	アジア	中国	1,588	
	不明	不明	10,859,000	
計			10,860,588	
小計			12,675,569	10.1

プラスチック、ゴム及び同製品

(単位：千円，%)

分類			金額	構成比
HSコード(類)	地域	国名		
プラスチック・同製品	アジア	韓国	1,132,872	
		中国	693,504	
		台湾	173,412	
		ベトナム	223,277	
		タイ	761,161	
		シンガポール	3,338	
		マレーシア	136,185	
		インドネシア	219,535	
		インド	29,358	
	ヨーロッパ	英国	4,680	
		イタリア	166	
		その他のヨーロッパ	1,700	

プラスチック・同製品	北アメリカ	アメリカ合衆国	64,925	
計			3,444,113	
ゴム・同製品	アジア	韓国	6,356	
		中国	1,038	
		台湾	2,449	
		タイ	9,667	
計			19,510	
小計			3,463,623	2.7

皮革、毛皮及び同製品

(単位：千円，%)

分類			金額	構成比
HSコード(類)	地域	国名		
ハンドバッグ、旅行用具(皮革製)	アジア	中国	3,256	
計			3,256	
小計			3,256	0.0

木材及び同製品、木炭、コルク及び同製品

(単位：千円，%)

分類			金額	構成比
HSコード(類)	地域	国名		
木材・同製品・木炭	アジア	中国	637,382	
		タイ	1,720	
		マレーシア	37,855	
		インドネシア	11,571	
	オセアニア	ニュージーランド	250,000	
	ヨーロッパ	ロシア	104,612	
	北アメリカ	カナダ	1,886,183	
		アメリカ合衆国	212,858	
計			3,142,181	
小計			3,142,181	2.5

パルプ、古紙、板紙及び同製品

(単位：千円，%)

分 類			金 額	構 成 比
HSコード(類)	地域	国名		
木 材 パ ル プ 、 古 紙	ア ジ ア	中 国	323,000	
	北アメリカ	カ ナ ダ	1,300	
計			324,300	
紙 、 板 紙 ・ 同 製 品	ア ジ ア	韓 国	80,053	
		中 国	3,182	
		ベ ト ナ ム	16,157	
	北アメリカ	ア メ リ カ 合 衆 国	4,340	
計			103,732	
小 計			428,032	0.3

紡績用繊維及び同製品

(単位：千円，%)

分 類			金 額	構 成 比
HSコード(類)	地域	国名		
綿 ・ 綿 織 物	ア ジ ア	シ ン ガ ポ ー ル	14	
	オセアニア	オ ー ス ト ラ リ ア	535,225	
	ヨーロッパ	英 国	191	
		フ ラ ン ス	119	
		ギ リ シ ャ	1,316,395	
	北アメリカ	ア メ リ カ 合 衆 国	787,537	
		メ キ シ コ	125	
	南アメリカ	ブ ラ ジ ル	31,452	
		ア ル ゼ ン チ ン	76,425	
計			2,747,483	
そ の 他 の 植 物 性 繊 維 ・ 織 物	ア ジ ア	中 国	18,701	
計			18,701	
人 造 繊 維 (長 繊 維 ・ そ の 織 物)	ア ジ ア	中 国	7,879	
計			7,879	
人 造 繊 維 (短 繊 維 ・ そ の 織 物)	ア ジ ア	韓 国	79,269	
		中 国	5,190	

計			84,459	
じゅうたん、その他の床用敷物	ア ジ ア	中 国	12,000	
		イ ン ド	800	
計			12,800	
紡織用繊維のその他の製品、中古の衣類	ア ジ ア	中 国	7,998	
計			7,998	
小 計			2,879,320	2.3

履物、傘、杖、これらの部分品、造花、かつら

(単位：千円，%)

分 類			金 額	構 成 比
HSコード(類)	地域	国名		
は き も の 、 ゲ ー ト ル	ア ジ ア	中 国	126,366	
計			126,366	
帽 子 ・ そ の 部 分 品	ア ジ ア	中 国	9,366	
計			9,366	
調整羽毛、羽毛製品、造花、かつら	ア ジ ア	中 国	800	
計			800	
小 計			136,532	0.1

石、プラスターその他同材料製品、陶磁、ガラス

(単位：千円，%)

分 類			金 額	構 成 比
HSコード(類)	地域	国名		
石、プラスター、セメント、石綿、雲母の製品	ア ジ ア	中 国	630,601	
		香 港	66,343	
計			696,944	
小 計			696,944	0.6

真珠、貴石、貴金属、貨幣

(単位：千円，%)

分 類			金 額	構 成 比
HSコード(類)	地域	国名		
真珠(天然・養殖)、貴石、半貴石、貴金属、貨幣	ア ジ ア	中 国	565	
		タ イ	651	
計			1,216	
小 計			1,216	0.0

卑金属及び同製品

(単位：千円，%)

分 類			金 額	構 成 比
HSコード(類)	地域	国名		
鉄	ア ジ ア	中 国	7,733,445	
		台 湾	1,086	
		ベ ト ナ ム	5,771	
		タ イ	30,961	
		シンガポール	211,920	
		フィリピン	727,039	
		インドネシア	20,870	
		インド	281,349	
	ヨーロッパ	フ ラ ン ス	2,862	
		ロ シ ア	141,735	
	北アメリカ	アメリカ合衆国	59,855	
計			9,216,893	
鉄 鋼 製 品	ア ジ ア	韓 国	343	
		中 国	82,041	
		台 湾	47,449	
		タ イ	101,270	
	ヨーロッパ	ド イ ツ	61,633	
	北アメリカ	アメリカ合衆国	139	
計			292,875	
銅 ・ 同 製 品	ヨーロッパ	オ ラ ン ダ	54,202	
計			54,202	
ニ ッ ケ ル ・ 同 製 品	ア ジ ア	韓 国	38,440	
	ヨーロッパ	ノ ル ウ ェ ー	489,738	
計			528,178	
アルミニウム・同製品	ア ジ ア	韓 国	20,107	
		中 国	43,848	
	ヨーロッパ	ド イ ツ	4,287	

アルミニウム・同製品	南アメリカ	ブラジル	26,726	
計			94,968	
その他の卑金属、サーメット、同製品	アジア	中国	5,464,788	
		台湾	78	
		インド	1,223,921	
	アフリカ	南アフリカ共和国	92,073	
	ヨーロッパ	ノルウェー	508,546	
		オランダ	9,310	
		フランス	68,423	
		ドイツ	55,918	
		ロシア	500,999	
		その他のヨーロッパ	530,520	
	北アメリカ	カナダ	67,669	
		アメリカ合衆国	1,309	
	南アメリカ	チリ	2,348,365	
		ブラジル	798,288	
		アルゼンチン	115,939	
計			11,786,146	
卑金属の工具、道具、刃物、スプーン、フォーク	ヨーロッパ	スウェーデン	120	
		その他のヨーロッパ	50,000	
	南アメリカ	ブラジル	1,268	
計			51,388	
各種の卑金属製品	アジア	タイ	301,750	
計			301,750	
小計			22,326,400	17.7

機械、電気機器及び同製品並びに部分品

(単位：千円，%)

分類			金額	構成比
HSコード(類)	地域	国名		
原子炉、ボイラー、機械類、これらの部分品	アジア	韓国	350,495	
		中国	1,365,732	
		台湾	191,337	

原子炉、ボイラー、機械類、これらの部分品	ア ジ ア	香 港	19,800	
		ベ ト ナ ム	56,694	
		タ イ	3,461	
		イ ン ド	1,233,967	
	オセアニア	オーストラリア	230	
	ヨーロッパ	スウェーデン	345	
		オランダ	30	
		トルコ	321,771	
北アメリカ	アメリカ合衆国	5,135		
計			3,548,997	
電 気 機 器 ・ 同 部 分 品	ア ジ ア	韓 国	1,720,826	
		中 国	28,002,831	
		台 湾	285,793	
		香 港	672,115	
		タ イ	158,110	
		シンガポール	121,153	
		インドネシア	3,619	
	ヨーロッパ	英 国	6,572	
		オランダ	981	
		イタリア	4,458	
		その他のヨーロッパ	75,000	
	北アメリカ	アメリカ合衆国	77,320	
	南アメリカ	ブラジル	19,278	
計			31,148,056	
小 計			34,697,053	27.5

車両、航空機、船舶及び輸送機器関連品

(単位：千円，%)

分 類			金 額	構 成 比
HSコード(類)	地域	国名		
自動車、オートバイなど鉄道以外の車両・同部品	ア ジ ア	中 国	474,070	
		台 湾	26,335	
		タ イ	100,393	

自動車、オートバイなど鉄道以外の車両・同部品	ア ジ ア	マ レ ー シ ア	129,421	
		イ ン ド ネ シ ア	5,113	
	ヨ ー ロ ッ パ	デ ン マ ー ク	4,713	
	北アメリカ	ア メ リ カ 合 衆 国	2,823	
計			742,868	
小 計			742,868	0.6

光学機器、医療機器、時計、楽器及び同部分品、付属品

(単位：千円，%)

分 類			金 額	構 成 比
HSコード(類)	地域	国名		
光学機器、カメラ、検査・測定機器、医療用機器	ヨ ー ロ ッ パ	その他のヨーロッパ	8,000	
計			8,000	
小 計			8,000	0.0

雑品

(単位：千円，%)

分 類			金 額	構 成 比
HSコード(類)	地域	国名		
家具・寝具・マットレス、クッション、照明器具	ア ジ ア	中 国	147,705	
		台 湾	119,570	
		ベ ト ナ ム	26,827	
		マ レ ー シ ア	15,712	
		イ ン ド ネ シ ア	66,657	
	ヨ ー ロ ッ パ	フ ラ ン ス	7,124	
		イ タ リ ア	3,600	
計			387,195	
雑 品	ア ジ ア	韓 国	9,756	
		中 国	78,249	
		香 港	5,558	
		ベ ト ナ ム	3,850	
	ヨ ー ロ ッ パ	オ ラ ン ダ	889	
計			98,302	
小 計			485,497	0.4

その他

(単位：千円，%)

分 類			金 額	構 成 比
HSコード(類)	地 域	国 名		
そ の 他	ヨーロッパ	その他のヨーロッパ	2,000	
	不 明	不 明	1	
計			2,001	
小 計			2,001	0.0

<総額>

(単位：千円，%)

合 計	126,086,984	100.0
-----	-------------	-------

(7) 国別・品別輸出実績表

アジア / 韓国

(単位：千円, %)

HSコード(部)	HSコード(類)	金額	構成比
動物及び動物性生産品	魚介類、甲殻類、軟体動物	295,091	
植物性生産品	野菜、根、塊茎、きのこ	15,191	
	穀粉、加工穀物、麦粉、でん粉、イヌリン、小麦グルテン	1,035	
	採油用種・果実、大豆、海藻類、牧草	146,423	
調整食料品、飲料、アルコール、食酢、たばこ	糖類、砂糖菓子	5,000	
	穀物・穀粉調製品、パスタ(麺類)	28,000	
鉱物性生産品	石油、石炭など鉱物性燃料類	55,665	
プラスチック、ゴム及び同製品	プラスチック・同製品	1,132,872	
	ゴム・同製品	6,356	
パルプ、古紙、板紙及び同製品	紙、板紙・同製品	80,053	
紡績用繊維及び同製品	人造繊維(短繊維・その織物)	79,269	
卑金属及び同製品	鉄鋼製品	343	
	ニッケル・同製品	38,440	
	アルミニウム・同製品	20,107	
機械、電気機器及び同製品並びに部分品	原子炉、ボイラー、機械類、これらの部分品	350,495	
	電気機器・同部分品	1,720,826	
雑品	雑品	9,756	
小計		3,984,922	3.2

アジア / 中国

(単位：千円, %)

HSコード(部)	HSコード(類)	金額	構成比
動物及び動物性生産品	魚介類、甲殻類、軟体動物	582,868	
植物性生産品	生きている木、植物、切花、葉	190,961	
	野菜、根、塊茎、きのこ	187,334	
	果実、アーモンド他	5,279	
	コーヒー、茶、マテ、香辛料	212,367	
	穀粉、加工穀物、麦粉、でん粉、イヌリン、小麦グルテン	91	

植 物 性 生 産 品	採油用種・果実、大豆、海藻類、牧草	141,920	
調整食料品、飲料、アルコール、食酢、たばこ	肉・魚の缶詰、燻製、ソーセージ	101,135	
	ジャム・ピューレ・ジュース・野菜・果実缶詰	51,014	
鉱 物 性 生 産 品	塩、硫黄、土石類、プaster、石灰、セメント	16,716	
	鉱 石 、 ス ラ グ 、 灰	405,959	
	石油、石炭など鉱物性燃料類	672,258	
化 学 工 業 生 産 品	無機化学品、貴金属、希土類金属、放射性元素化合物	142,892	
	有 機 化 学 品	275,512	
	肥 料	18,490	
	石鹼、界面活性剤、洗剤、ろうそく、調整潤滑剤	11,376	
	活性炭、触媒、はんだ付け用ペースト	1,588	
プラスチック、ゴム及び同製品	プ ラ ス チ ッ ク ・ 同 製 品	693,504	
	ゴ ム ・ 同 製 品	1,038	
皮革、毛皮及び同製品	ハンドバッグ、旅行用具(皮革製)	3,256	
木材及び同製品、木炭、コルク及び同製品	木 材 ・ 同 製 品 ・ 木 炭	637,382	
パルプ、古紙、板紙及び同製品	木 材 パ ル プ 、 古 紙	323,000	
	紙 、 板 紙 ・ 同 製 品	3,182	
紡績用繊維及び同製品	そ の 他 の 植 物 性 繊 維 ・ 織 物	18,701	
	人 造 繊 維 (長 繊 維 ・ そ の 織 物)	7,879	
	人 造 繊 維 (短 繊 維 ・ そ の 織 物)	5,190	
	じゅうたん、その他の床用敷物	12,000	
	紡織用繊維のその他の製品、中古の衣類	7,998	
履物、傘、杖、これらの部分品、造花、かつら	は き も の 、 ゲ ー ト ル	126,366	
	帽 子 ・ そ の 部 分 品	9,366	
	調整羽毛、羽毛製品、造花、かつら	800	
石、プasterその他同材料製品、陶磁、ガラス	石、プaster、セメント、石綿、雲母の製品	630,601	
真珠、貴石、貴金属、貨幣	真珠(天然・養殖)、貴石、半貴石、貴金属、貨幣	565	
卑 金 属 及 び 同 製 品	鉄 鋼	7,733,445	
	鉄 鋼 製 品	82,041	
	ア ル ミ ニ ウ ム ・ 同 製 品	43,848	
	その他の卑金属、サーメット、同製品	5,464,788	

機械、電気機器及び同製品並びに部分品	原子炉、ボイラー、機械類、これらの部分品	1,365,732	
	電 気 機 器 ・ 同 部 分 品	28,002,831	
車両、航空機、船舶及び輸送機器関連品	自動車、オートバイなど鉄道以外の車両・同部品	474,070	
雑 品	家具・寝具・マットレス、クッション、照明器具	147,705	
	雑 品	78,249	
小 計		48,891,297	38.8

アジア / 台湾

(単位：千円, %)

HSコード(部)	HSコード(類)	金額	構成比
植 物 性 生 産 品	果 実 、 ア ー モ ン ド 他	6,597	
化 学 工 業 生 産 品	無機化学品、貴金属、希土類金属、放射性元素化合物	250,933	
	有 機 化 学 品	1,727	
プラスチック、ゴム及び同製品	プ ラ ス チ ッ ク ・ 同 製 品	173,412	
	ゴ ム ・ 同 製 品	2,449	
卑 金 属 及 び 同 製 品	鉄 鋼	1,086	
	鉄 鋼 製 品	47,449	
	その他の卑金属、サーメット、同製品	78	
機械、電気機器及び同製品並びに部分品	原子炉、ボイラー、機械類、これらの部分品	191,337	
	電 気 機 器 ・ 同 部 分 品	285,793	
車両、航空機、船舶及び輸送機器関連品	自動車、オートバイなど鉄道以外の車両・同部品	26,335	
雑 品	家具・寝具・マットレス、クッション、照明器具	119,570	
小 計		1,106,766	0.9

アジア / 香港

(単位：千円, %)

HSコード(部)	HSコード(類)	金額	構成比
石、プラスターその他同材料製品、陶磁、ガラス	石、プラスター、セメント、石綿、雲母の製品	66,343	
機械、電気機器及び同製品並びに部分品	原子炉、ボイラー、機械類、これらの部分品	19,800	
	電 気 機 器 ・ 同 部 分 品	672,115	
雑 品	雑 品	5,558	
小 計		763,816	0.6

アジア / ベトナム

(単位：千円, %)

HSコード(部)	HSコード(類)	金額	構成比
動物及び動物性生産品	魚介類、甲殻類、軟体動物	196,000	

植 物 性 生 産 品	果 実 、 ア ー モ ン ド 他	22	
プラスチック、ゴム及び同製品	プ ラ ス チ ッ ク ・ 同 製 品	223,277	
パルプ、古紙、板紙及び同製品	紙 、 板 紙 ・ 同 製 品	16,157	
卑 金 属 及 び 同 製 品	鉄 鋼	5,771	
機械、電気機器及び同製品並びに部分品	原子炉、ボイラー、機械類、これらの部分品	56,694	
雑 品	家具・寝具・マットレス、クッション、照明器具	26,827	
	雑 品	3,850	
小 計		528,598	0.4

アジア / タイ

(単位：千円，%)

HSコード(部)	HSコード(類)	金 額	構 成 比
植 物 性 生 産 品	野 菜 、 根 、 塊 茎 、 き の こ	137	
	果 実 、 ア ー モ ン ド 他	453	
化 学 工 業 生 産 品	有 機 化 学 品	6,490	
プラスチック、ゴム及び同製品	プ ラ ス チ ッ ク ・ 同 製 品	761,161	
	ゴ ム ・ 同 製 品	9,667	
木材及び同製品、木炭、コルク及び同製品	木 材 ・ 同 製 品 ・ 木 炭	1,720	
真 珠 、 貴 石 、 貴 金 属 、 貨 幣	真珠(天然・養殖)、貴石、半貴石、貴金属、貨幣	651	
卑 金 属 及 び 同 製 品	鉄 鋼	30,961	
	鉄 鋼 製 品	101,270	
	各 種 の 卑 金 属 製 品	301,750	
機械、電気機器及び同製品並びに部分品	原子炉、ボイラー、機械類、これらの部分品	3,461	
	電 気 機 器 ・ 同 部 分 品	158,110	
車両、航空機、船舶及び輸送機器関連品	自動車、オートバイなど鉄道以外の車両・同部品	100,393	
小 計		1,476,224	1.2

アジア / シンガポール

(単位：千円，%)

HSコード(部)	HSコード(類)	金 額	構 成 比
プラスチック、ゴム及び同製品	プ ラ ス チ ッ ク ・ 同 製 品	3,338	
紡績用繊維及び同製品	綿 ・ 綿 織 物	14	
卑 金 属 及 び 同 製 品	鉄 鋼	211,920	
機械、電気機器及び同製品並びに部分品	電 気 機 器 ・ 同 部 分 品	121,153	
小 計		336,425	0.3

アジア / マレーシア

(単位：千円，%)

HSコード(部)	HSコード(類)	金額	構成比
動物及び動物性生産品	魚介類、甲殻類、軟体動物	35,000	
植物性生産品	生きている木、植物、切花、葉	37	
鉱物性生産品	塩、硫黄、土石類、プaster、石灰、セメント	13,121	
化学工業生産品	有機化学品	24,168	
プラスチック、ゴム及び同製品	プラスチック・同製品	136,185	
木材及び同製品、木炭、コルク及び同製品	木材・同製品・木炭	37,855	
車両、航空機、船舶及び輸送機器関連品	自動車、オートバイなど鉄道以外の車両・同部品	129,421	
雑品	家具・寝具・マットレス、クッション、照明器具	15,712	
小計		391,499	0.3

アジア / フィリピン

(単位：千円，%)

HSコード(部)	HSコード(類)	金額	構成比
植物性生産品	野菜、根、塊茎、きのこ	2,410	
	果実、アーモンド他	330,309	
卑金属及び同製品	鉄 鋼	727,039	
小計		1,059,758	0.8

アジア / インドネシア

(単位：千円，%)

HSコード(部)	HSコード(類)	金額	構成比
動物及び動物性生産品	魚介類、甲殻類、軟体動物	770,169	
植物性生産品	採油用種・果実、大豆、海藻類、牧草	465,158	
鉱物性生産品	石油、石炭など鉱物性燃料類	8,971,820	
化学工業生産品	有機化学品	19,697	
プラスチック、ゴム及び同製品	プラスチック・同製品	219,535	
木材及び同製品、木炭、コルク及び同製品	木材・同製品・木炭	11,571	
卑金属及び同製品	鉄 鋼	20,870	
機械、電気機器及び同製品並びに部分品	電気機器・同部分品	3,619	
車両、航空機、船舶及び輸送機器関連品	自動車、オートバイなど鉄道以外の車両・同部品	5,113	
雑品	家具・寝具・マットレス、クッション、照明器具	66,657	
小計		10,554,209	8.4

アジア / インド

(単位：千円，%)

HSコード(部)	HSコード(類)	金額	構成比
動物及び動物性生産品	魚介類、甲殻類、軟体動物	373,000	
鉱物性生産品	塩、硫黄、土石類、プラスター、石灰、セメント	4,417	
プラスチック、ゴム及び同製品	プラスチック・同製品	29,358	
紡績用繊維及び同製品	じゅうたん、その他の床用敷物	800	
卑金属及び同製品	鉄	281,349	
	鋼	1,223,921	
機械、電気機器及び同製品並びに部分品	その他の卑金属、サーメット、同製品	1,233,967	
	原子炉、ボイラー、機械類、これらの部分品		
小計		3,146,812	2.5

アジア / その他のアジア

(単位：千円，%)

HSコード(部)	HSコード(類)	金額	構成比
植物性生産品	果実、アーモンド他	952	
小計		952	0.0

ヨーロッパ / ノルウェー

(単位：千円，%)

HSコード(部)	HSコード(類)	金額	構成比
卑金属及び同製品	ニッケル・同製品	489,738	
	その他の卑金属、サーメット、同製品	508,546	
小計		998,284	0.8

ヨーロッパ / スウェーデン

(単位：千円，%)

HSコード(部)	HSコード(類)	金額	構成比
卑金属及び同製品	卑金属の工具、道具、刃物、スプーン、フォーク	120	
機械、電気機器及び同製品並びに部分品	原子炉、ボイラー、機械類、これらの部分品	345	
小計		465	0.0

ヨーロッパ / デンマーク

(単位：千円，%)

HSコード(部)	HSコード(類)	金額	構成比
車両、航空機、船舶及び輸送機器関連品	自動車、オートバイなど鉄道以外の車両・同部品	4,713	
小計		4,713	0.0

ヨーロッパ / 英国

(単位：千円，%)

HSコード(部)	HSコード(類)	金額	構成比
植物性生産品	穀粉、加工穀物、麦粉、でん粉、イヌリン、小麦グルテン	883	

プラスチック、ゴム及び同製品	プラスチック・同製品	4,680	
紡績用繊維及び同製品	綿・綿織物	191	
機械、電気機器及び同製品並びに部分品	電気機器・同部分品	6,572	
小 計		12,326	0.0

ヨーロッパ / オランダ

(単位：千円，%)

HSコード(部)	HSコード(類)	金額	構成比
動物及び動物性生産品	酪農品、鳥卵、天然蜂蜜他	8,595	
植物性生産品	野菜、根、塊茎、きのこ	104	
卑金属及び同製品	銅・同製品	54,202	
	その他の卑金属、サーメット、同製品	9,310	
機械、電気機器及び同製品並びに部分品	原子炉、ボイラー、機械類、これらの部分品	30	
	電気機器・同部分品	981	
雑品	雑品	889	
小 計		74,111	0.1

ヨーロッパ / ベルギー

(単位：千円，%)

HSコード(部)	HSコード(類)	金額	構成比
植物性生産品	野菜、根、塊茎、きのこ	15	
小 計		15	0.0

ヨーロッパ / フランス

(単位：千円，%)

HSコード(部)	HSコード(類)	金額	構成比
動物及び動物性生産品	酪農品、鳥卵、天然蜂蜜他	200	
植物性生産品	コーヒー、茶、マテ、香辛料	400	
紡績用繊維及び同製品	綿・綿織物	119	
卑金属及び同製品	鉄鋼	2,862	
	その他の卑金属、サーメット、同製品	68,423	
雑品	家具・寝具・マットレス、クッション、照明器具	7,124	
小 計		79,128	0.1

ヨーロッパ / ドイツ

(単位：千円，%)

HSコード(部)	HSコード(類)	金額	構成比
植物性生産品	果実、アーモンド他	189	
	穀粉、加工穀物、麦粉、でん粉、イヌリン、小麦グルテン	2,061	

卑金属及び同製品	鉄鋼製品	61,633	
	アルミニウム・同製品	4,287	
	その他の卑金属、サーメット、同製品	55,918	
小計		124,088	0.1

ヨーロッパ / スペイン

(単位：千円，%)

HSコード(部)	HSコード(類)	金額	構成比
鉱物性生産品	鉱石、スラグ、灰	18,948	
小計		18,948	0.0

ヨーロッパ / イタリア

(単位：千円，%)

HSコード(部)	HSコード(類)	金額	構成比
プラスチック、ゴム及び同製品	プラスチック・同製品	166	
機械、電気機器及び同製品並びに部分品	電気機器・同部分品	4,458	
雑品	家具・寝具・マットレス、クッション、照明器具	3,600	
小計		8,224	0.0

ヨーロッパ / ロシア

(単位：千円，%)

HSコード(部)	HSコード(類)	金額	構成比
鉱物性生産品	石油、石炭など鉱物性燃料類	3,570,138	
木材及び同製品、木炭、コルク及び同製品	木材・同製品・木炭	104,612	
卑金属及び同製品	鉄鋼	141,735	
	その他の卑金属、サーメット、同製品	500,999	
小計		4,317,484	3.4

ヨーロッパ / オーストリア

(単位：千円，%)

HSコード(部)	HSコード(類)	金額	構成比
鉱物性生産品	鉱石、スラグ、灰	16,145	
小計		16,145	0.0

ヨーロッパ / ギリシャ

(単位：千円，%)

HSコード(部)	HSコード(類)	金額	構成比
紡績用繊維及び同製品	綿・綿織物	1,316,395	
小計		1,316,395	1.0

ヨーロッパ / トルコ

(単位：千円，%)

HSコード(部)	HSコード(類)	金額	構成比
機械、電気機器及び同製品並びに部分品	原子炉、ボイラー、機械類、これらの部分品	321,771	
小 計		321,771	0.3

ヨーロッパ / チェコ

(単位：千円，%)

HSコード(部)	HSコード(類)	金額	構成比
植 物 性 生 産 品	果 実 、 ア ー モ ン ド 他	126	
小 計		126	0.0

ヨーロッパ / その他のヨーロッパ

(単位：千円，%)

HSコード(部)	HSコード(類)	金額	構成比
化 学 工 業 生 産 品	無機化学品、貴金属、希土類金属、放射性元素化合物	104,989	
プラスチック、ゴム及び同製品	プ ラ ス チ ッ ク ・ 同 製 品	1,700	
卑 金 属 及 び 同 製 品	その他の卑金属、サーメット、同製品	530,520	
	卑金属の工具、道具、刃物、スプーン、フォーク	50,000	
機械、電気機器及び同製品並びに部分品	電 気 機 器 ・ 同 部 分 品	75,000	
光学機器、医療機器、時計、楽器及び同部分品、付属品	光学機器、カメラ、検査・測定機器、医療用機器	8,000	
そ の 他	そ の 他	2,000	
小 計		772,209	0.6

北アメリカ / カナダ

(単位：千円，%)

HSコード(部)	HSコード(類)	金額	構成比
植 物 性 生 産 品	野 菜 、 根 、 塊 茎 、 き の こ	60	
	穀 物	20,000	
	採油用種・果実、大豆、海藻類、牧草	150,600	
鉱 物 性 生 産 品	石 油 、 石 炭 な ど 鉱 物 性 燃 料 類	2,810,888	
木材及び同製品、木炭、コルク及び同製品	木 材 ・ 同 製 品 ・ 木 炭	1,886,183	
パルプ、古紙、板紙及び同製品	木 材 パ ル プ 、 古 紙	1,300	
卑 金 属 及 び 同 製 品	その他の卑金属、サーメット、同製品	67,669	
小 計		4,936,700	3.9

北アメリカ / アメリカ合衆国

(単位：千円，%)

HSコード(部)	HSコード(類)	金額	構成比
動 物 及 び 動 物 性 生 産 品	魚 介 類 、 甲 殻 類 、 軟 体 動 物	283,000	

植 物 性 生 産 品	野 菜 、 根 、 塊 茎 、 き の こ	489	
	果 実 、 ア ー モ ン ド 他	48,449	
	穀 物	83,522	
	採油用種・果実、大豆、海藻類、牧草	255,826	
化 学 工 業 生 産 品	有 機 化 学 品	56,106	
プラスチック、ゴム及び同製品	プ ラ ス チ ッ ク ・ 同 製 品	64,925	
木材及び同製品、木炭、コルク及び同製品	木 材 ・ 同 製 品 ・ 木 炭	212,858	
パルプ、古紙、板紙及び同製品	紙 、 板 紙 ・ 同 製 品	4,340	
紡績用繊維及び同製品	綿 ・ 綿 織 物	787,537	
卑 金 属 及 び 同 製 品	鉄 鋼	59,855	
	鉄 鋼 製 品	139	
	その他の卑金属、サーメット、同製品	1,309	
機械、電気機器及び同製品並びに部分品	原子炉、ボイラー、機械類、これらの部分品	5,135	
	電 気 機 器 ・ 同 部 分 品	77,320	
車両、航空機、船舶及び輸送機器関連品	自動車、オートバイなど鉄道以外の車両・同部品	2,823	
小 計		1,943,633	1.5

北アメリカ / メキシコ

(単位：千円，%)

HSコード(部)	HSコード(類)	金 額	構成比
植 物 性 生 産 品	野 菜 、 根 、 塊 茎 、 き の こ	6,637	
	果 実 、 ア ー モ ン ド 他	10,180	
紡績用繊維及び同製品	綿 ・ 綿 織 物	125	
小 計		16,942	0.0

南アメリカ / チリ

(単位：千円，%)

HSコード(部)	HSコード(類)	金 額	構成比
植 物 性 生 産 品	果 実 、 ア ー モ ン ド 他	9,779	
卑 金 属 及 び 同 製 品	その他の卑金属、サーメット、同製品	2,348,365	
小 計		2,358,144	1.9

南アメリカ / ブラジル

(単位：千円，%)

HSコード(部)	HSコード(類)	金 額	構成比
紡績用繊維及び同製品	綿 ・ 綿 織 物	31,452	
卑 金 属 及 び 同 製 品	ア ル ミ ニ ウ ム ・ 同 製 品	26,726	

卑金属及び同製品	その他の卑金属、サーメット、同製品	798,288	
	卑金属の工具、道具、刃物、スプーン、フォーク	1,268	
機械、電気機器及び同製品並びに部分品	電気機器・同部分品	19,278	
小計		877,012	0.7

南アメリカ / アルゼンチン

(単位：千円，%)

HSコード(部)	HSコード(類)	金額	構成比
化学工業生産品	有機化学品	7,905	
紡績用繊維及び同製品	綿・綿織物	76,425	
卑金属及び同製品	その他の卑金属、サーメット、同製品	115,939	
小計		200,269	0.2

南アメリカ / その他の南アメリカ

(単位：千円，%)

HSコード(部)	HSコード(類)	金額	構成比
動物及び動物性生産品	魚介類、甲殻類、軟体動物	1,700	
植物性生産品	野菜、根、塊茎、きのこ	5,859	
	果実、アーモンド他	43,101	
小計		50,660	0.0

アフリカ / 南アフリカ共和国

(単位：千円，%)

HSコード(部)	HSコード(類)	金額	構成比
植物性生産品	果実、アーモンド他	5,880	
卑金属及び同製品	その他の卑金属、サーメット、同製品	92,073	
小計		97,953	0.1

アフリカ / その他のアフリカ

(単位：千円，%)

HSコード(部)	HSコード(類)	金額	構成比
動物及び動物性生産品	魚介類、甲殻類、軟体動物	5,000	
植物性生産品	野菜、根、塊茎、きのこ	1,415	
	コーヒー、茶、マテ、香辛料	21,498	
化学工業生産品	医療用品	893,935	
小計		921,848	0.7

オセアニア / オーストラリア

(単位：千円，%)

HSコード(部)	HSコード(類)	金額	構成比
植物性生産品	果実、アーモンド他	20,214	
	採油用種・果実、大豆、海藻類、牧草	150,600	
鉱物性生産品	石油、石炭など鉱物性燃料類	22,409,390	
紡績用繊維及び同製品	綿・綿織物	535,225	
機械、電気機器及び同製品並びに部分品	原子炉、ボイラー、機械類、これらの部分品	230	
小計		23,115,659	18.3

オセアニア / ニュージーランド

(単位：千円，%)

HSコード(部)	HSコード(類)	金額	構成比
植物性生産品	野菜、根、塊茎、きのこ	16,732	
	果実、アーモンド他	135,561	
木材及び同製品、木炭、コルク及び同製品	木材・同製品・木炭	250,000	
小計		402,293	0.3

オセアニア / その他のオセアニア

(単位：千円，%)

HSコード(部)	HSコード(類)	金額	構成比
植物性生産品	野菜、根、塊茎、きのこ	399	
小計		399	0.0

不明 / 不明

(単位：千円，%)

HSコード(部)	HSコード(類)	金額	構成比
化学工業生産品	たんぱく系物質、変形澱粉、こう着剤	761	
	活性炭、触媒、はんだ付け用ペースト	10,859,000	
その他	その他	1	
小計		10,859,762	8.6

<総額>

(単位：千円，%)

合計		126,086,984	100.0
----	--	-------------	-------

4. 海外への直接投資

(1) 国別対外直接投資件数

今回の調査で、海外投資を行っていると回答した企業は 24 社 32 件であった。投資先を地域別で見るとアジアが 27 件と大勢を占め、また国別では中国とタイがともに 10 件となっている。

地域名	国名	件数		
		2021年	2020年	2019年
アジア	韓国	1	1	1
	中国	10	12	9
	台湾	1	1	1
	香港	1	1	1
	ベトナム	3	3	3
	タイ	10	12	9
	インドネシア	1	1	2
小計		27	31	26
ヨーロッパ	ハンガリー	1	1	1
小計		1	1	1
北アメリカ	アメリカ合衆国	3	3	2
小計		3	3	2
オセアニア	オーストラリア	1	1	1
小計		1	1	1
合計		32	36	30

(2) 投資の形態

投資の形態	件数		
	2021年	2020年	2019年
独資	16	17	12
合弁	8	9	8
支店	1	2	2
駐在員事務所	6	7	7
その他	1	1	1
合計	32	36	30

5. 外国企業との提携

(1) 国別提携件数

今回の調査で、外国企業との提携を行っていると回答した企業は、26社68件であった。提携先を地域別にみるとアジアが52件となっており、ヨーロッパが8件、北アメリカが5件となっている。国別では中国が18件と最も多く、次いで韓国が7件となっている。

地域名	国名	件数		
		2021年	2020年	2019年
アジア	韓国	7	6	4
	中国	18	18	16
	台湾	3	3	4
	香港	3	3	2
	ベトナム	5	4	5
	タイ	3	4	3
	シンガポール	1	1	1
	マレーシア	2	2	2
	フィリピン	1	1	1
	インドネシア	3	3	4
	カンボジア	1	1	1
	ラオス	1	1	1
	ミャンマー	1	1	1
	インド	3	3	3
小計		52	51	48
ヨーロッパ	スウェーデン	1	1	-
	英国	1	-	1
	オランダ	1	1	-
	フランス	2	2	4
	ドイツ	1	1	1
	ルーマニア	1	-	-
	その他のヨーロッパ	1	1	1
小計		8	6	7

北アメリカ	カナダ	1	-	-
	アメリカ合衆国	3	4	4
	メキシコ	1	1	1
小計		5	5	5
アフリカ	その他のアフリカ	-	-	1
小計		-	-	1
オセアニア	オーストラリア	3	1	-
小計		3	1	-
合計		68	63	61

(2)提携の形態

提携の形態	件数		
	2021年	2020年	2019年
販売代理店契約	41	38	33
委託加工貿易	18	13	14
技術供与	4	7	9
技術導入	1	1	6
その他	8	8	9
合計	72	67	71

※ 複数回答含む

6. 全国と島根県の貿易額の推移

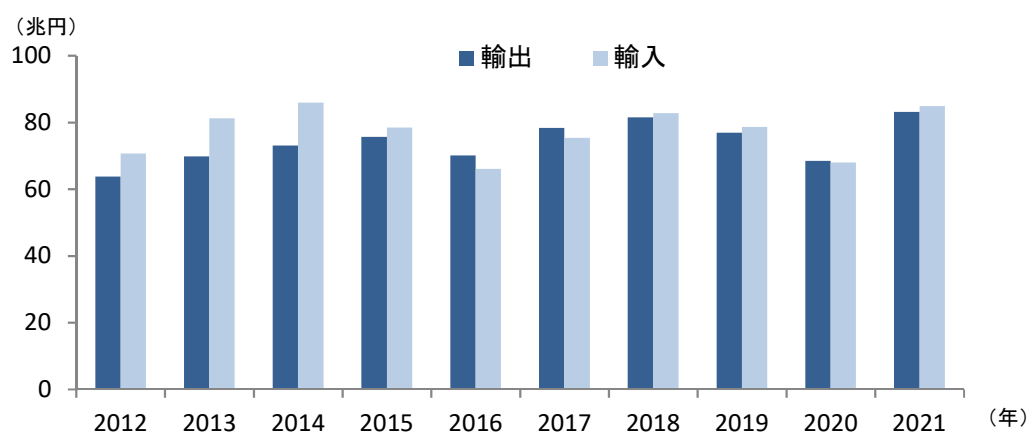
出所：財務省貿易統計、島根県海外展開概況調査

[貿易額内訳]

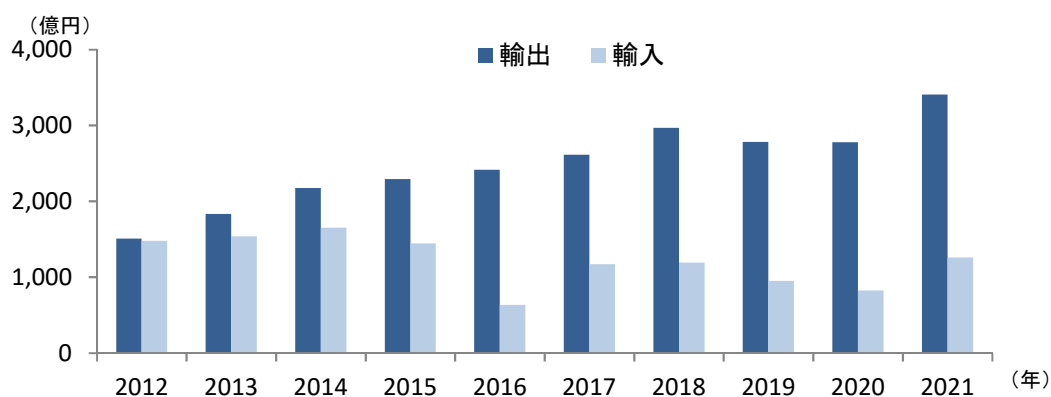
(単位：百万円)

	日 本				島 根 県			
	輸出額	輸入額	合 計	出超額	輸出額	輸入額	合 計	出超額
2012年	63,747,572	70,688,632	134,436,204	-6,941,060	150,686	147,809	298,495	2,877
2013年	69,774,193	81,242,545	151,016,738	-11,468,352	183,207	153,848	337,055	29,359
2014年	73,093,028	85,909,113	159,002,141	-12,816,085	217,352	165,335	382,687	52,017
2015年	75,613,929	78,405,536	154,019,465	-2,791,607	229,464	144,547	374,011	84,917
2016年	70,035,770	66,041,974	136,077,744	3,993,796	241,538	62,994	304,532	178,544
2017年	78,286,457	75,379,231	153,665,688	2,907,226	261,246	117,090	378,336	144,157
2018年	81,478,753	82,703,304	164,182,057	-1,224,551	296,784	119,304	416,088	177,480
2019年	76,931,665	78,599,510	155,531,175	-1,667,845	278,317	95,174	373,491	183,143
2020年	68,399,121	68,010,832	136,409,953	388,289	277,704	82,347	360,051	195,357
2021年	83,091,420	84,875,045	167,966,465	-1,783,625	340,613	126,087	466,700	214,526

[日本の貿易額の推移]



[島根県の貿易額の推移]



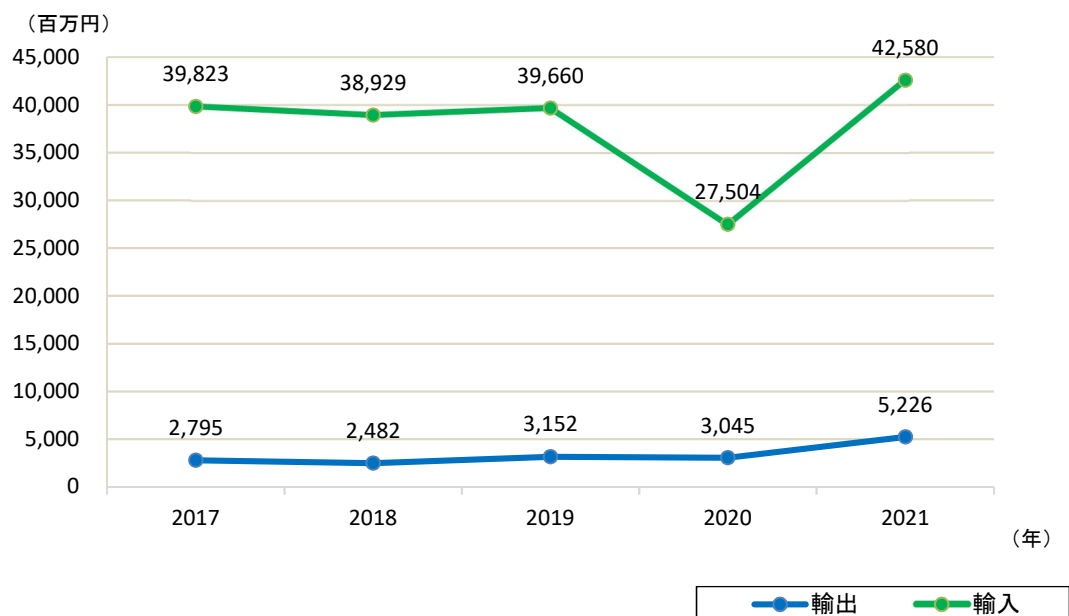
7. 浜田港の貿易概況

出所：財務省貿易統計

(1) 貿易額

財務省貿易統計によると、2021年の浜田港(三隅港含む)貿易総額は478億6百万円(前年比156.5%)と前年を上回った。輸出入別では、輸出額が52億2千6百万円(同171.6%)で21億8千1百万円の増加、輸入額が425億8千万円(同154.8%)で150億7千7百万円の増加となった。なお、輸出入の差引額は373億5千5百万円の輸入超過となった。

貿易額推移



貿易総額内訳

(単位: 百万円, %)

年 別	輸 出		輸 入		合 計	
		前年比		前年比		前年比
2017年	2,795	59.1	39,823	132.0	42,617	122.2
2018年	2,482	88.8	38,929	97.8	41,411	97.2
2019年	3,152	127.0	39,660	101.9	42,812	103.4
2020年	3,045	96.6	27,504	69.3	30,548	71.4
2021年	5,226	171.6	42,580	154.8	47,806	156.5

① 輸出

主要品目の船舶類は、28億7千5百万円（全増）で、輸出全体の55.0%を占めた。

[品目別]

(単位:百万円, %)

品名	価額	前年比	
		前年比	構成比
船舶類	2,875	全増	55.0
パルプ及び古紙	985	85.4	18.9
木材	444	153.0	8.5
その他の化学製品	336	44.3	6.4
金属製品	247	94.5	4.7
その他	339	—	6.5
合計	5,226	171.6	100.0

[仕向国別]

(単位:百万円, %)

国別	主な品目	価額		
		前年比	構成比	
パナマ	船舶類	2,875	全増	55.0
中国	パルプ及び古紙、木材	1,604	79.8	30.7
韓国	金属製品、その他の化学製品	591	107.1	11.3
台湾	パルプ及び古紙	114	37.7	2.2
ベトナム	魚介類、木材、肥料	26	16.1	0.5
その他	—	16	—	0.3
合計		5,226	171.6	100.0

② 輸入

主要品目の石炭は、343億9千1百万円（前年比164.7%）で、輸入全体の80.8%を占めた。

[品目別]

(単位:百万円, %)

品名	価額	前年比	
		前年比	構成比
石炭	34,391	164.7	80.8
無機化合物	3,547	196.9	8.3
一般機械	776	75.0	1.8
プラスチック	624	105.4	1.5
木材	491	8.8倍	1.1
その他	2,751	—	6.5
合計	42,580	154.8	100.0

[仕出国別]

(単位:百万円, %)

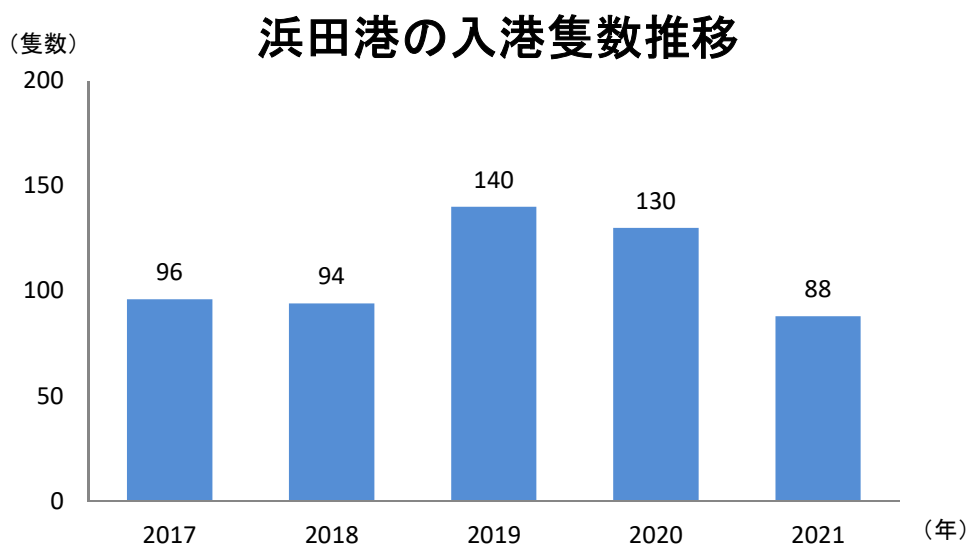
国別	主な品目	価額		
		前年比	構成比	
オーストラリア	石炭	20,564	2.2倍	48.3
インドネシア	石炭、植物性原材料	8,616	121.6	20.2
ロシア	石炭、木材、無機化合物	3,503	164.9	8.2
中国	無機化合物、一般機械、粗鉱物	2,913	151.7	6.9
アメリカ合衆国	石炭、飼料	2,470	97.3	5.8
その他	—	4,514	—	10.6
合計		42,580	154.8	100.0

(2)外国貿易船

① 入港隻数

(単位:隻, %)

年別	区分	隻数	前年比
2017年		96	90.6
2018年		94	97.9
2019年		140	148.9
2020年		130	92.9
2021年		88	67.7



② 国籍別入港隻数

(単位:隻, %)

国籍	2021年		2020年	
	隻数	構成比	隻数	構成比
リベリア	41	46.6	37	28.5
パナマ	18	20.5	14	10.8
韓国	16	18.2	63	48.5
ベリーズ	4	4.5	4	3.0
日本	4	4.5	4	3.0
その他	5	5.7	8	6.2
計	88	100.0	130	100.0

コ ー ド 表

● 利用港・空港

境 港	関 東 地 域	その他の地域
浜 田 港	関 西 地 域	
三 隅 港	中 部 地 域	不 明
その他の中国地域	九 州 地 域	

● 国名コード表

地域/国名

01 ア ジ ア	118 インドネシア	203 スウェーデン	225 オーストリア	320 トリニダード・トバゴ	554 ザンビア
103 韓国	120 カンボジア	204 デンマーク	227 ハンガリー	323 ドミニカ共和国	805 その他のアフリカ
104 北朝鮮	121 ラオス	205 イギリス	230 ギリシャ	803 その他の北アメリカ	
105 中国	122 ミャンマー	207 オランダ	231 ルーマニア		06 オセアニア
106 台湾	123 インド	208 ベルギー	234 トルコ	04 南アメリカ	601 オーストラリア
107 モンゴル	124 パキスタン	210 フランス	245 チェコ	409 チリ	606 ニュージーランド
108 香港	133 イラン	213 ドイツ	246 スロバキア	410 ブラジル	806 その他のオセアニア
110 ベトナム	137 サウジアラビア	215 スイス	802 その他のヨーロッパ	413 アルゼンチン	
111 タイ	147 アラブ首長国連邦	217 ポルトガル		804 その他の南アメリカ	09 不明
112 シンガポール	801 その他のアジア	218 スペイン	03 北アメリカ		
113 マレーシア		220 イタリア	302 カナダ	05 アフリカ	
116 ブルネイ	02 ヨーロッパ	223 ポーランド	304 アメリカ	506 エジプト	
117 フィリピン	202 ノルウェー	224 ロシア	305 メキシコ	551 南アフリカ共和国	

● 品名コード表 【HS (部・類)】 ※太字……部／細字……類

コード	品 名	コード	品 名	コード	品 名	コード	品 名	
01 動物及び動物性生産品		26	鉱石、スラグ、灰	50	絹・絹織物	76	アルミニウム・同製品	
01	生きている動物	27	石油、石炭など鉱物性燃料類	51	羊毛、獣毛、同織物	78	鉛・同製品	
02	食肉	06 化学工業生産品		52	綿・綿織物	79	亜鉛・同製品	
03	魚介類、甲殻類、軟体動物	28	無機化学品、貴金属、希土類金属、放射性元素化合物	53	その他の植物性繊維・織物	80	すず・同製品	
04	酪農品、鳥卵、天然蜂蜜他	29	有機化学品	54	人造繊維（長繊維・その織物）	81	その他の卑金属、サーメット、同製品	
05	一般的に食用としない動物製品（工業用血、胃）	30	医療用品	55	人造繊維（短繊維・その織物）	82	卑金属の工具、道具、刃物、スプーン、フォーク	
02 植物性生産品		31	肥料	56	フェルト・不織布、紐、網、ケーブル	83	各種の卑金属製品	
06	生きている木、植物、切花、葉	32	なめしエキス、染色エキス、タンニン、染料、顔料	57	じゅうたん、その他の床用敷物	16 機械、電気機器及び同製品並びに部分品		
07	野菜、根、塊茎、きのこ	33	製油、レジノイド、調整香料、化粧品類	58	特殊繊維、タフテッド織物、レース、ししゅう布	84	原子炉、ボイラー、機械類、これらの部分品	
08	果実、アーモンド他	34	石鹸、界面活性剤、洗剤、ろうそく、調整潤滑剤	59	染み込ませ、塗布し、被覆した紡織用繊維の織物類	85	電気機器・同部分品	
09	コーヒー、茶、マテ、香辛料	35	たんぱく系物質、変形澱粉、こう着剤	60	メリヤス編物、クロセ編物	17 車両、航空機、船舶及び輸送機器関連品		
10	穀物	36	火薬類、火工品、マッチ	61	衣類・同付用品（メリヤス編み又はクロセ編みのものに属する）	86	鉄道用機関車・同部品、鉄道信号機器	
11	穀粉、加工穀物、麦粉、でん粉、イソリン、小麦グルテン	37	写真用、映画用材料	62	衣類・同付用品（メリヤス編み又はクロセ編みのものを除く）	87	自動車、オートバイなど鉄道以外の車両・同部品	
12	採油用種・果実、大豆、海藻類、牧草	38	活性炭、触媒、はんだ付け用ペースト	63	紡織用繊維のその他の製品、中古の衣類	88	航空機・同部品	
13	植物のエキス、液汁、ガム、ラック	07 プラスチック、ゴム及び同製品		12 履物、傘、杖、これらの部分品、造花、かつら	64	はきもの、ゲートル	89	船舶・浮き構造物
14	ほうき、ブラシ、ボタン用植物原料	39	プラスチック・同製品	65	帽子・その部分品	18 光学機器、医療機器、時計、楽器及び同部分品、付属品		
03 油脂及び分解生産物、調整食用脂、蠟		40	ゴム・同製品	66	傘、つえ、その部分品	90	光学機器、カメラ、検査・測定機器、医療用機器	
15	動植物油脂、ろう	08 皮革、毛皮及び同製品		67	調整羽毛、羽毛製品、造花、かつら	91	時計・同部品	
04 調整食料品、飲料、アルコール、食酢、たばこ		41	原皮（毛皮を除く）・皮革	13 石、プラスチックその他同材料製品、陶磁、ガラス		92	楽器・同部品および付属品	
16	肉・魚の缶詰、燻製、ソーセージ	42	ハンドバッグ、旅行用具（皮革製）	68	石、プラスチック、セメント、石綿、雲母の製品	19 武器、銃砲弾及び同部分品、付属品		
17	糖類、砂糖菓子	43	毛皮・人造毛皮・同製品	69	陶磁製品	93	武器関連品	
18	ココア・その調整品（チョコレート）	09 木材及び同製品、木炭、コルク及び同製品		70	ガラス、同製品	20 雑品		
19	穀物・穀粉調整品、パスタ（麺類）	44	木材・同製品・木炭	14 真珠、貴石、貴金属、貨幣		94	家具、寝具・マットレス、クッション、照明器具	
20	ジャム・ピューレ・ジュース・野菜・果実缶詰	45	コルク・同製品	71	真珠（天然・養殖）、貴石、半貴石、貴金属、貨幣	95	玩具、その他の遊戯用具、運動用具・同付用品	
21	各種スープ、各種ソース類	46	わら・エスパルトなどの植物材料の製品	15 卑金属及び同製品		96	雑品	
22	飲料、アルコール、食酢	10 ハルブ、古紙、板紙及び同製品		72	鉄鋼	21 美術品、収集品、骨董品		
23	飲料用油粕、大豆粕、フィッシュミール	47	木材ハルブ、古紙	73	鉄鋼製品	97	美術品、収集品、骨董品	
24	たばこ、同製品	48	紙、板紙・同製品	74	銅・同製品			
05 鉱物性生産品		49	書籍、新聞、絵画	75	ニッケル・同製品	99	その他	
25	塩、硫黄、土石類、プラスチック、石灰、セメント	11 紡績用繊維及び同製品						

International Business Development and Expansion
Report on Businesses in Shimane Prefecture