



島根県

海外展開概況調査報告書

2020

International Business Development and Expansion
Report on Businesses in Shimane Prefecture

はじめに

本書は、2020年の県内企業の貿易及び海外進出動向を把握するために実施した「島根県海外展開概況調査」の結果を取りまとめたものです。

調査については、島根県内の事業所を対象とした任意のアンケート調査であるため、各税関が行っている通関ベースの貿易統計とは、調査目的・対象などにおいても異なっています。本書が県内企業や関係機関の今後の活動の一助となれば幸いに存じます。

この調査に当たりご協力いただきました各企業の皆様をはじめ、関係者の方々に対しまして厚くお礼申し上げます。

2021年12月

島根県商工労働部長 田中 麻里

目次

2020年〔1月～12月〕
島根県海外展開概況調査報告書

本書の利用にあたって	2
○調査結果の概要	3
1. 貿易企業の概要	5
(1) 貿易企業の内訳	
(2) 貿易企業の地域別内訳	
2. 輸出の実績	6
(1) 品目別・形態別輸出額	6
(2) 品名別輸出額（上位10品）	7
(3) 地域別輸出額	7
(4) 国別輸出額（上位20カ国）	8
(5) 輸出品の積出港（金額・形態別）	9
(6) 品別・国別輸出実績表	10
(7) 国別・品別輸出実績表	29
3. 輸入の実績	49
(1) 品目別・形態別輸入額	49
(2) 品名別輸入額（上位10品）	50
(3) 地域別輸入額	50
(4) 国別輸入額（上位20カ国）	51
(5) 輸入品の荷揚港（金額・形態別）	52
(6) 品別・国別輸入実績表	53
(7) 国別・品別輸入実績表	66
4. 海外への直接投資	79
(1) 国別対外直接投資件数	79
(2) 投資の形態	79
5. 外国企業との提携	80
(1) 国別提携件数	80
(2) 提携の形態	81
6. 全国と島根県の貿易額の推移	82
7. 浜田港の貿易概況	83
(1) 貿易額	83
(2) 外国貿易船	85

本書の利用にあたって

1. 調査目的

この調査は、島根県内で海外取引を行っている企業の実態を把握し、海外展開支援施策の基礎資料を得ることを目的としています。

2. 調査方法

2020年1月～12月の1年間における海外展開実績について、調査対象企業に調査票をメール・郵送により依頼しました。

3. 回収状況

調査依頼件数 533 件に対し、回答 378 件(70.9%)、うち貿易実績あり 228 件、貿易実績なし 150 件でした。

4. 調査報告書のとりまとめ

(1) 利用上の注意

- ① 任意のアンケート調査に基づくもので、島根県全体の貿易を網羅しているものではありません。
- ② 国・地域・港については、各企業より回答された中に不明のものも多く、これらについては「不明」の欄に計上しています。
- ③ 統計諸表において、端数処理の関係で合計が一致しない場合があります。
- ④ 本書に使用している市町村名については、2021年12月1日を基準にしています。

(2) 分類について

- ① 品目分類は「国際統一商品分類」(HS)を用いています。
- ② 地域分類は、アジア、ヨーロッパ、北アメリカ、南アメリカ、アフリカ、オセアニア、不明の全 7 地域としています。
- ③ 「国」とあるのは、地域を含む場合があります。
- ④ 「輸出」および「輸入」の他に「海外投資・提携」の実態についても調査項目としています。

○調査結果の概要

1. 貿易企業の概要

・貿易実績のある企業 228 社

2020 年(暦年)における輸出企業は 171 社(前年 179 社)、輸入企業は 117 社(同 106 社)、これらのうちで輸出入ともに行っている企業は 60 社(同 61 社)で貿易企業は 228 社(同 224 社)となった。

所在地別では、松江市が 64 社と最も多く、続いて出雲市 56 社、浜田市 22 社の順となった。

2. 貿易実績

・島根県の 2020 年貿易額は 3,601 億円

県内企業の 2020 年(暦年)の貿易額(輸出入額)は 3,601 億円(前年 3,735 億円)であり、前年比 3.6%の減少となった。

輸出額 2,777 億円(前年 2,783 億円)に対し、輸入額は 823 億円(前年 952 億円)となっており、1,954 億円の輸出超過(前年は 1,831 億円の輸出超過)となった。

(1) 輸出の実績

・輸出額は 2,777 億円 輸出全体の 77.4%が機械、電気機器及び同製品並びに部分品

2020 年(暦年)の県内企業の輸出額は 2,777 億円(前年 2,783 億円)であり、対前年比で 0.2%の減少となった。

輸出品目別では、「機械、電気機器及び同製品並びに部分品」が 2,148 億円(構成比 77.4%)と最も多く、次いで「卑金属及び同製品」が 444 億円(同 16.0%)となっており、両品目で輸出全体の 93.4%を占めた。地域別では、アジアが 542 億円(構成比 19.5%)、ヨーロッパが 463 億円(同 16.7%)、北アメリカが 119 億円(同 4.3%)となっており、この三地域で全体の 40.5%を占めている。国別輸出額でみるとドイツが 352 億円(構成比 12.7%)、中国が 157 億円(同 5.6%)、韓国が 154 億円(同 5.6%)、アメリカ合衆国が 102 億円(同 3.7%)となっている。

輸出形態では、直接輸出が 429 億円(構成比 15.4%)、間接輸出が 2,348 億円(同 84.6%)となっており間接輸出の割合が高くなっている。

輸出の積出港をみると、最も多かったのは関西地域で全体の 20.0%、次いで関東地域が 12.2%と続いている。なお山陰地方の港の積出は、境港が 2.4%、浜田港が 0.6%となっている。

(2) 輸入の実績

・輸入額は823億円 機械、電気機器及び同製品並びに部分品と鉱物性生産品の両品目で輸入全体の57.0%

2020年(暦年)の県内企業の輸入額は823億円(前年952億円)であり、対前年比で13.5%の減少となった。

輸入を品目別にみると、「機械、電気機器及び同製品並びに部分品」が247億円(構成比30.0%)と最も多く、次いで「鉱物性生産品」が222億円(同27.0%)、「卑金属及び同製品」が103億円(同12.5%)となっている。地域別では、アジアが533億円(構成比64.7%)と最も多く、オセアニアが100億円(同12.2%)、北アメリカが79億円(同9.6%)と続いている。国別輸入額で見ると、中国が329億円(構成比39.9%)、オーストラリアが96億円(同11.7%)、インドネシアが90億円(同10.9%)、アメリカ合衆国が50億円(同6.0%)となっている。

輸入形態は、直接輸入が334億円(同40.6%)、間接輸入が489億円(同59.4%)となっており、間接輸入の割合が高かった。

輸入を荷揚港別にみると、最も多かったのは関西地域で全体の42.1%を占めた。なお、山陰地方の港の荷揚げは、三隅港24.6%、境港8.0%、浜田港6.6%となっている。

3. 海外直接投資及び外国企業との提携

・投資先は中国とタイが12件、提携先は中国が最多の18件

海外への投資案件は全体で26社36件となっており、投資先を国別にみると、中国とタイがともに12件となっており、地域別で見るとアジア全体で86.1%を占めている。

形態別では、独資17件、合併9件、駐在員事務所7件、支店2件、その他が1件となっている。

県内企業の外国企業との提携は全体で26社63件あり、提携先を国別にみると、中国が18件(構成比28.6%)と最も多く、次いで韓国が6件となっている。地域別にみると、アジアが51件で81.0%を占め、ヨーロッパが6件で9.5%、北アメリカが5件で7.9%となっている。

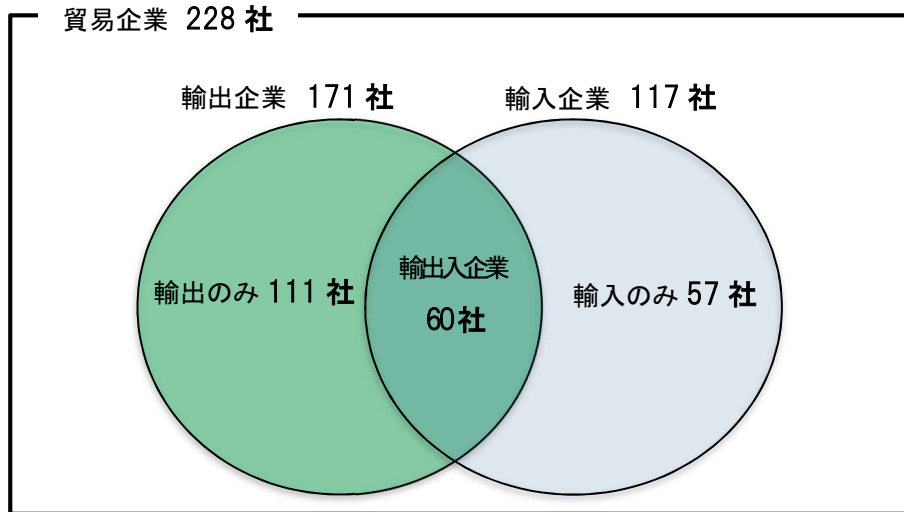
形態別では、販売代理店契約38件、委託加工貿易13件、技術供与7件、技術導入1件となっている。

1. 貿易企業の概要

(1) 貿易企業の内訳

現在貿易を行っていると回答した企業(貿易企業)228社の内訳をみると、輸出を行っている企業(輸出企業)が171社、輸入を行っている企業(輸入企業)が117社、そのうち輸出入ともを行っている企業(輸出入企業)が60社となっている。

【表】貿易企業の内訳と関係図



(2) 貿易企業の地域別内訳

貿易企業の地域別内訳をみると、松江市が64社と最も多く、以下出雲市56社、浜田市22社、益田市17社、江津市が14社と続く。輸出入別にみると、輸出企業では松江市が46社と最も多く、以下出雲市44社、浜田市15社と続く。輸入企業では松江市が32社、出雲市が29社、浜田市が13社となっている。

(企業数)

所在地名	貿易企業	輸出企業	輸入企業	所在地名	貿易企業	輸出企業	輸入企業
松江市	64	46	32	奥出雲町	8	7	2
浜田市	22	15	13	飯南町	1	1	1
出雲市	56	44	29	邑南町	3	1	2
益田市	17	12	11	津和野町	2	2	1
大田市	12	9	7	吉賀町	3	2	1
安来市	11	8	6	海士町	2	2	0
江津市	14	11	8	隠岐の島町	1	1	0
雲南市	12	10	4	合計	228	171	117

2. 輸出の実績

(1) 品目別・形態別輸出額

輸出総額 2,777 億円を品目別にみると、「機械、電気機器及び同製品並びに部分品」が 2,148 億 3 千万円（構成比 77.4%）と最も多く、次いで「卑金属及び同製品」が 443 億 5 千万円（同 16.0%）となっており、両品目で輸出全体の 93.4%を占めた。

輸出形態は、直接輸出が 428 億 7 千万円（構成比 15.4%）、間接輸出が 2,348 億 3 千万円（同 84.6%）となっており間接輸出の割合が高い。

（単位：千円，%）

品 目	金 額	構成比	前年比	直接取引	間接取引
動物及び動物性生産品	625,802	0.2	74.9	69,836	555,966
植物性生産品	677,572	0.2	128.8	559,285	118,287
油脂及び分解生産物、調整食用脂、蠟	0	0.0	0.0	0	0
調整食料品、飲料、アルコール、食酢、たばこ	894,151	0.3	99.1	423,535	470,616
鉱物性生産品	76,586	0.0	85.1	49,046	27,540
化学工業生産品	1,001,132	0.4	57.3	588,397	412,735
プラスチック、ゴム及び同製品	2,074,185	0.7	107.3	512,009	1,562,176
皮革、毛皮及び同製品	0	0.0	0.0	0	0
木材及び同製品、木炭、コルク及び同製品	19,186	0.0	104.3	13,562	5,624
パルプ、古紙、板紙及び同製品	1,447,654	0.5	77.9	233,734	1,213,920
紡績用繊維及び同製品	2,876,713	1.0	97.0	46,464	2,830,249
履物、傘、杖、これらの部分品、造花、かつら	0	0.0	0.0	0	0
石、プラスターその他同材料製品、陶磁、ガラス	12,854	0.0	29.0	5,839	7,015
真珠、貴石、貴金属、貨幣	770	0.0	0.0	770	0
卑金属及び同製品	44,354,836	16.0	93.1	30,532,128	13,822,708
機械、電気機器及び同製品並びに部分品	214,829,766	77.4	102.8	7,789,568	207,040,198
車両、航空機、船舶及び輸送機器関連品	8,356,315	3.0	80.6	1,665,539	6,690,776
光学機器、医療機器、時計、楽器及び同部分品、付属品	116	0.0	3.4	116	0
武器、銃砲弾及び同部分品、付属品	0	0.0	0.0	0	0
雑 品	382,971	0.1	112.1	379,917	3,054
美術品、収集品、骨董品	0	0.0	0.0	0	0
そ の 他	73,094	0.0	159.0	0	73,094
合 計	277,703,703	100.0	99.8	42,869,745	234,833,958

(2)品名別輸出額(上位 10 品)

(単位：千円, %)

順位	前年度	輸 出		
		品 名	金 額	構成比
1	1	電 気 機 器 ・ 同 部 分 品	206,229,383	74.3
2	2	鉄 鋼	37,718,306	13.6
3	4	原 子 炉 、 ボ イ ラ ー 、 機 械 類 、 こ れ ら の 部 分 品	8,600,383	3.1
4	3	自 動 車 、 オ ー ト バ イ など 鉄 道 以 外 の 車 両 ・ 同 部 品	8,356,315	3.0
5	5	そ の 他 の 卑 金 属 、 サ ー メ ッ ト 、 同 製 品	4,996,158	1.8
6	6	人 造 繊 維 (短 繊 維 ・ そ の 織 物)	2,794,800	1.0
7	8	プ ラ ス チ ッ ク ・ 同 製 品	2,069,585	0.7
8	9	木 材 パ ル プ 、 古 紙	1,213,000	0.4
9	7	鉄 鋼 製 品	855,972	0.3
10	10	ニ ッ ケ ル ・ 同 製 品	784,338	0.3

(構成比は輸出総額に対する比率)

(3)地域別輸出額

輸出を地域別にみると、アジアが541億8千万円（構成比19.5%）と最も多く、ヨーロッパ463億4千万円（同16.7%）、北アメリカ119億円（同4.3%）と続いており、三地域で全体の40.5%を占めている。

(単位：千円, %)

地 域 別	輸 出	
	金 額	構成比
ア ジ ア	54,182,390	19.5
ヨ ー ロ ッ パ	46,340,865	16.7
北 ア メ リ カ	11,899,954	4.3
南 ア メ リ カ	678,744	0.2
ア フ リ カ	76,597	0.0
オ セ ア ニ ア	131,840	0.0
不 明	164,393,313	59.2
合 計	277,703,703	100.0

(4) 国別輸出額(上位 20 力国)

(単位：千円, %)

順位	輸 出			
	国 名	金 額	構 成 比	
1	ド イ ツ	35,218,310	12.7	
2	中 国	15,650,278	5.6	
3	韓 国	15,448,117	5.6	
4	ア メ リ カ 合 衆 国	10,231,014	3.7	
5	タ イ	5,327,802	1.9	
6	台 湾	4,843,955	1.7	
7	シ ン ガ ポ ー ル	3,888,606	1.4	
8	オ ラ ン ダ	3,374,816	1.2	
9	香 港	3,078,614	1.1	
10	イ ン ド ネ シ ア	1,719,075	0.6	
11	ベ ト ナ ム	1,557,448	0.6	
12	メ キ シ コ	1,371,892	0.5	
13	イ ン ド	1,327,983	0.5	
14	ロ シ ア	1,175,595	0.4	
15	イ タ リ ア	1,098,728	0.4	
16	英 国	978,484	0.4	
17	フ ラ ン ス	845,250	0.3	
18	オ ー ス ト リ ア	837,331	0.3	
19	ス イ ス	761,405	0.3	
20	ポ ー ラ ン ド	658,216	0.2	

(5)輸出品の積出港(金額・形態別)

輸出を積出港別にみると、最も多かったのは関西地域で、全体の20.0%、次いで関東地域が12.2%を占めている。

なお、境港・浜田港を含む中国地方の港の利用は、金額ベースで92億5千万円(構成比3.3%)となっている。

(単位：千円，%)

積出港		輸 出			
		輸出額	構成比	直接取引	間接取引
合 計		277,703,703	100.0	42,869,745	234,833,958
中国地域の港	境 港	6,675,893	2.4	6,247,882	428,011
	浜 田 港	1,576,659	0.6	53,189	1,523,470
	三 隅 港	0	0.0	0	0
	その他の中国地域	1,000,501	0.4	760,798	239,703
中国地域の港計		9,253,053	3.3	7,061,869	2,191,184
関 東 地 域		33,958,566	12.2	2,328,929	31,629,637
関 西 地 域		55,460,875	20.0	28,469,755	26,991,120
中 部 地 域		331,267	0.1	148,416	182,851
九 州 地 域		656,484	0.2	96,172	560,312
そ の 他 の 地 域		13,595,285	4.9	4,685,393	8,909,892
不 明		164,448,173	59.2	79,211	164,368,962

(6)品別・国別輸出実績表

動物及び動物性生産品

(単位：千円, %)

分 類			金 額	構 成 比
HSコード(類)	地 域	国 名		
生 きて いる 動 物	ア ジ ア	中 国	20,000	
		香 港	20,000	
		タ イ	3,000	
		シンガポール	3,000	
		フィリピン	2,000	
		インドネシア	5,000	
		カンボジア	1,000	
	ヨーロッパ	英 国	5,000	
		オ ラ ン ダ	5,000	
計			64,000	
食 肉	ア ジ ア	中 国	1	
		シンガポール	1	
計			2	
魚 介 類、甲 殻 類、軟 体 動 物	ア ジ ア	韓 国	33,287	
		中 国	129,745	
		台 湾	4,800	
		香 港	8,340	
		ベ ト ナ ム	79,437	
		タ イ	65,870	
		シンガポール	9,549	
		マ レ ー シ ア	10,317	
		アラブ首長国連邦	250	
		その他のアジア	7,344	
	ア フ リ カ	その他のアフリカ	48,576	
	ヨーロッパ	ロ シ ア	13,018	

魚介類、甲殻類、軟体動物	北アメリカ	アメリカ合衆国	6,805	
	不明	不明	59,362	
計			476,700	
酪農品、鳥卵、天然蜂蜜他	アジア	香港	85,100	
	計		85,100	
小計			625,802	0.2

植物性生産品

(単位：千円，%)

分類			金額	構成比
HSコード(類)	地域	国名		
生きている木、植物、切花、葉	アジア	台湾	1,800	
	ヨーロッパ	オランダ	16,433	
		フランス	1,289	
		ドイツ	2,716	
	北アメリカ	カナダ	2,164	
		アメリカ合衆国	5,752	
計			30,154	
野菜、根、塊茎、きのこ	アジア	香港	2,463	
		シンガポール	47	
	オセアニア	オーストラリア	230	
	ヨーロッパ	フランス	6,186	
		スイス	135	
	北アメリカ	アメリカ合衆国	8,516	
計			17,577	
果実、アーモンド他	アジア	香港	4,162	
		シンガポール	1,914	
	ヨーロッパ	ベルギー	144	
		フランス	618	
		ドイツ	60	
	北アメリカ	アメリカ合衆国	1,078	
計			7,976	

コーヒー、茶、マテ、香辛料	アジア	台湾	306,055	
		香港	61	
		ベトナム	19,024	
		タイ	57,488	
		シンガポール	121	
		アラブ首長国連邦	1,923	
	オセアニア	オーストラリア	383	
	ヨーロッパ	英国	75,156	
		オランダ	2,288	
		ベルギー	6,480	
		フランス	3,275	
		スイス	100	
		イタリア	84,593	
	北アメリカ	カナダ	55,512	
アメリカ合衆国		2,459		
南アメリカ	ブラジル	6		
不明	不明	783		
計			615,707	
穀物	アジア	台湾	1,169	
	オセアニア	オーストラリア	505	
	ヨーロッパ	フランス	89	
	北アメリカ	アメリカ合衆国	383	
	不明	不明	2,400	
計			4,546	
穀粉、加工穀物、麦粉、でん粉、イヌリン、小麦グルテン	北アメリカ	アメリカ合衆国	912	
計			912	
採油用種・果実、大豆、海藻類、牧草	アジア	香港	700	
計			700	
小計			677,572	0.2

調整食料品、飲料、アルコール、食酢、たばこ

(単位：千円, %)

分 類			金 額	構 成 比
HSコード(類)	地 域	国 名		
肉・魚の缶詰、燻製、ソーセージ	ア ジ ア	韓 国	202,000	
		中 国	2,057	
		台 湾	2,350	
		香 港	3,681	
		シ ン ガ ポ ー ル	4,640	
	オセアニア	オーストラリア	2,000	
	北アメリカ	アメリカ合衆国	51,727	
計			268,455	
糖 類 、 砂 糖 菓 子	ア ジ ア	韓 国	777	
		中 国	7,470	
		台 湾	244	
		香 港	936	
		ベ ト ナ ム	1,327	
		シ ン ガ ポ ー ル	2,732	
		フ ィ リ ピ ン	34,530	
		ミ ャ ン マ ー	11	
		その他のアジア	718	
	オセアニア	オーストラリア	8,043	
		ニュージーランド	53	
	ヨーロッパ	英 国	43	
		オ ラ ン ダ	18	
		フ ラ ン ス	50	
		ド イ ツ	10	
		ロ シ ア	3,093	
	北アメリカ	カ ナ ダ	19,561	
アメリカ合衆国		7,347		

糖 類 、 砂 糖 菓 子	南アメリカ	ブ ラ ジ ル	114	
		その他の南アメリカ	17,033	
計			104,110	
穀物・穀粉調製品、パスタ(麺類)	ア ジ ア	中 国	54,054	
		台 湾	758	
		香 港	31,574	
		ベ ト ナ ム	3,600	
		カ ン ボ ジ ア	20,000	
	オセアニア	オーストラリア	3,000	
	ヨーロッパ	フ ラ ン ス	6,851	
		ド イ ツ	8,000	
		ポ ル ト ガ ル	10,000	
		ロ シ ア	1,200	
	北アメリカ	アメリカ合衆国	30,747	
計			169,784	
ジャム・ピューレ・ジュース・野菜・果実缶詰	ア ジ ア	中 国	260	
		タ イ	84	
		アラブ首長国連邦	5,662	
		その他のアジア	202	
	オセアニア	オーストラリア	720	
	ヨーロッパ	ベ ル ギ ー	2,154	
		フ ラ ン ス	50	
	北アメリカ	アメリカ合衆国	1,223	
計			10,355	
各種スープ、各種ソース類	ア ジ ア	韓 国	12,664	
		中 国	650	
		台 湾	4,778	
		香 港	1,305	
		ベ ト ナ ム	120	
		アラブ首長国連邦	950	
		その他のアジア	760	

各種スープ、各種ソース類	オセアニア	オーストラリア	318	
	ヨーロッパ	英 国	30	
		フ ラ ン ス	6,168	
		ド イ ツ	675	
		ス イ ス	1,500	
	北アメリカ	アメリカ合衆国	76,181	
不 明	不 明	5,648		
計			111,747	
飲料、アルコール、食酢	ア ジ ア	韓 国	1,983	
		中 国	24,666	
		台 湾	30,034	
		モ ン ゴ ル	79	
		香 港	16,620	
		ベ ト ナ ム	189	
		タ イ	430	
		シンガポール	3,745	
		マレーシア	739	
		インドネシア	208	
		アラブ首長国連邦	1,255	
	その他のアジア	77		
	オセアニア	オーストラリア	3,130	
		ニュージーランド	60	
	ヨーロッパ	英 国	12	
		オ ラ ン ダ	400	
		ベ ル ギ ー	469	
		フ ラ ン ス	3,247	
		ド イ ツ	2,056	
		ス イ ス	553	
ス ペ イ ン		517		
イ タ リ ア		100		
ロ シ ア	9,098			

飲料、アルコール、食酢	ヨーロッパ	その他のヨーロッパ	6	
	北アメリカ	カナダ	814	
		アメリカ合衆国	129,186	
計			229,673	
飲料用油粕、大豆粕、フィッシュミール	ヨーロッパ	ス イ ス	27	
計			27	
小 計			894,151	0.3

鉱物性生産品

(単位：千円，%)

分 類			金 額	構 成 比
HSコード(類)	地域	国名		
塩、硫黄、土石類、プラスター、石灰、セメント	ア ジ ア	韓 国	711	
		中 国	4,331	
		台 湾	8,501	
		モ ン ゴ ル	3,050	
		ベ ト ナ ム	3,281	
		タ イ	73	
		インドネシア	324	
	ヨーロッパ	フ ラ ン ス	2,202	
		イ タ リ ア	43	
	北アメリカ	アメリカ合衆国	8,074	
	不 明	不 明	4,310	
計			34,900	
鉱石、スラグ、灰	ア ジ ア	韓 国	41,294	
		台 湾	392	
計			41,686	
小 計			76,586	0.0

化学工業生産品

(単位：千円，%)

分 類			金 額	構 成 比
HSコード(類)	地域	国名		
無機化学品、貴金属、希土類金属、放射性元素化合物	ア ジ ア	タ イ	651	
計			651	

有機化学品	アジア	中国	228,504	
		台湾	8,178	
		タイ	24,335	
		インドネシア	26,027	
		イラン	4,058	
	ヨーロッパ	スウェーデン	46,000	
		トルコ	5,783	
北アメリカ	アメリカ合衆国	18,169		
計			361,054	
肥料	アジア	ベトナム	1	
計			1	
なめしエキス、染色エキス、タンニン、染料、顔料	アジア	中国	49,040	
		タイ	2,120	
計			51,160	
製油、レジノイド、調整香料、化粧品類	アジア	中国	292,092	
		香港	56,115	
		タイ	104,549	
	ヨーロッパ	英国	134,990	
		ロシア	520	
計			588,266	
小計			1,001,132	0.4

プラスチック、ゴム及び同製品

(単位：千円，%)

分類			金額	構成比
HSコード(類)	地域	国名		
プラスチック・同製品	アジア	韓国	219,374	
		中国	703,306	
		台湾	18,666	
		香港	26,314	
		ベトナム	839	
		タイ	114,213	
		シンガポール	290,596	

プラスチック・同製品	アジア	マレーシア	28,403	
		フィリピン	74,193	
		インドネシア	10,694	
		ミャンマー	2,300	
		その他のアジア	252,000	
	アフリカ	南アフリカ共和国	17,314	
	オセアニア	オーストラリア	5,803	
		ニュージーランド	12,440	
	ヨーロッパ	英国	3,616	
		オランダ	152	
		フランス	16,339	
		ドイツ	9,687	
		スイス	73,527	
		スペイン	45,945	
		イタリア	24,211	
ギリシャ		732		
その他のヨーロッパ	87,005			
北アメリカ	アメリカ合衆国	31,916		
計			2,069,585	
ゴム・同製品	アジア	中国	900	
		ベトナム	3,700	
計			4,600	
小計			2,074,185	0.7

木材及び同製品、木炭、コルク及び同製品

(単位：千円，%)

分類			金額	構成比
HSコード(類)	地域	国名		
木材・同製品・木炭	アジア	韓国	4,993	
		台湾	148	
		香港	804	
		ベトナム	1,792	

木材・同製品・木炭	ヨーロッパ	デンマーク	2,070	
		オーストリア	410	
	北アメリカ	メキシコ	8,543	
		その他の北アメリカ	382	
計			19,142	
わら・エスパルトなどの組物材料の製品	北アメリカ	アメリカ合衆国	44	
計			44	
小計			19,186	0.0

パルプ、古紙、板紙及び同製品

(単位：千円，%)

分類			金額	構成比
HSコード(類)	地域	国名		
木材パルプ、古紙	アジア	中国	996,000	
		台湾	217,000	
計			1,213,000	
紙、板紙・同製品	アジア	韓国	40,684	
		中国	69,532	
		台湾	658	
		香港	14,013	
		シンガポール	13,417	
		サウジアラビア	12,892	
	オセアニア	オーストラリア	52,515	
	ヨーロッパ	フランス	1,813	
		ドイツ	812	
北アメリカ	アメリカ合衆国	12,063		
計			218,399	
書籍、新聞、絵画	アジア	中国	9,623	
		香港	845	
		ベトナム	1,264	
		タイ	460	
		インドネシア	8	

書籍、新聞、絵画	アジア	カンボジア	1,624	
		ラオス	267	
		ミャンマー	80	
	オセアニア	オーストラリア	945	
	ヨーロッパ	英国	786	
		ルーマニア	186	
	北アメリカ	アメリカ合衆国	167	
計			16,255	
小計			1,447,654	0.5

紡績用繊維及び同製品

(単位：千円，%)

分類			金額	構成比
HSコード(類)	地域	国名		
綿・綿織物	アジア	韓国	954	
		中国	26,585	
		香港	2,024	
		ベトナム	16,240	
	ヨーロッパ	ドイツ	555	
	北アメリカ	アメリカ合衆国	76	
計			46,434	
人造繊維(短繊維・その織物)	アジア	中国	1,200,000	
		台湾	40,000	
		ベトナム	100,800	
		タイ	234,000	
		インドネシア	250,000	
		パキスタン	100,000	
	ヨーロッパ	イタリア	840,000	
不明	不明	30,000		
計			2,794,800	
フェルト・不織布、紐、網、ケーブル	アジア	タイ	33,177	
計			33,177	

紡織用繊維のその他の製品、中古の衣類	ア ジ ア	韓 国	2,112	
		タ イ	30	
		マ レ ー シ ア	160	
計			2,302	
小 計			2,876,713	1.0

石、プラスターその他同材料製品、陶磁、ガラス

(単位：千円，%)

分 類			金 額	構 成 比
HSコード(類)	地域	国名		
石、プラスター、セメント、石綿、雲母の製品	ア ジ ア	中 国	4,543	
計			4,543	
陶 磁 製 品	ア ジ ア	その他のアジア	15	
	オセアニア	オーストラリア	500	
	ヨーロッパ	フ ラ ン ス	2,500	
	北アメリカ	アメリカ合衆国	5,296	
計			8,311	
小 計			12,854	0.0

真珠、貴石、貴金属、貨幣

(単位：千円，%)

分 類			金 額	構 成 比
HSコード(類)	地域	国名		
真珠(天然・養殖)、貴石、半貴石、貴金属、貨幣	ア ジ ア	台 湾	770	
計			770	
小 計			770	0.0

卑金属及び同製品

(単位：千円，%)

分 類			金 額	構 成 比
HSコード(類)	地域	国名		
鉄 鋼	ア ジ ア	韓 国	11,824,287	
		中 国	6,960,456	
		台 湾	1,100,156	
		香 港	74,239	
		ベ ト ナ ム	1,101,653	
		タ イ	2,206,766	

鉄	鋼	アジア	シンガポール	2,924,099		
			マレーシア	81,789		
			フィリピン	23,597		
			インドネシア	1,215,361		
			インド	1,072,176		
			パキスタン	101,693		
			その他のアジア	37,004		
		ヨーロッパ	スウェーデン	332,286		
			英国	44,199		
			オランダ	2,877,781		
			フランス	164,666		
			ドイツ	1,523,684		
			ポルトガル	119,865		
			ポーランド	431,620		
			ロシア	253,955		
			オーストリア	739,485		
			ギリシャ	120,275		
			トルコ	65,095		
			チェコ	161		
		北アメリカ	カナダ	96,686		
アメリカ合衆国	1,259,423					
メキシコ	374,943					
南アメリカ	ブラジル	590,906				
計				37,718,306		
鉄	鋼	製品	アジア	韓国	239,900	
				台湾	27,209	
			ヨーロッパ	フランス	582,267	
				イタリア	4,800	
			北アメリカ	アメリカ合衆国	1,796	
計				855,972		

ニッケル・同製品	アジア	韓国	236,749	
		中国	196,889	
		台湾	41,662	
		タイ	10,758	
		シンガポール	4,386	
		インドネシア	69,952	
	ヨーロッパ	インド	139,438	
		オランダ	169	
	北アメリカ	ドイツ	30,250	
アメリカ合衆国		54,085		
計			784,338	
その他の卑金属、サーメット、同製品	アジア	韓国	1,471,465	
		中国	1,697,530	
		台湾	1,757,133	
		シンガポール	6,148	
		インドネシア	63,882	
計			4,996,158	
卑金属の工具、道具、刃物、スプーン、フォーク	アジア	タイ	62	
計			62	
小計			44,354,836	16.0

機械、電気機器及び同製品並びに部分品

(単位：千円，%)

分類			金額	構成比
HSコード(類)	地域	国名		
原子炉、ボイラー、機械類、これらの部分品	アジア	韓国	386,538	
		中国	1,288,663	
		台湾	311,699	
		香港	9,500	
		ベトナム	151,091	
		タイ	61,710	
		シンガポール	299,443	
		インドネシア	15,400	

原子炉、ボイラー、機械類、これらの部分品	アジア	インド	8,191	
		パキスタン	986	
		その他のアジア	92,884	
	オセアニア	オーストラリア	14,730	
	ヨーロッパ	ドイツ	194,205	
		スペイン	83,567	
		ポーランド	71,300	
		トルコ	18,116	
北アメリカ	カナダ	37		
	アメリカ合衆国	5,592,323		
計			8,600,383	
電気機器・同部分品	アジア	韓国	93,469	
		中国	899,666	
		台湾	545,989	
		香港	2,718,218	
		ベトナム	50,970	
		タイ	260,663	
		シンガポール	309,793	
		マレーシア	111,980	
		フィリピン	7,820	
		インドネシア	61,457	
		インド	72,808	
		その他のアジア	112,138	
	アフリカ	エジプト	7,707	
		その他のアフリカ	3,000	
	オセアニア	オーストラリア	4,950	
	ヨーロッパ	スウェーデン	26,098	
		英国	644,451	
		ベルギー	285,550	
		フランス	47,495	
		ドイツ	32,818,473	

電 気 機 器 ・ 同 部 分 品	ヨ ー ロ ッ パ	ス ペ イ ン	4,534	
		イ タ リ ア	144,981	
		オ ー ス ト リ ア	97,436	
		チ ェ コ	8,275	
	北アメリカ	カ ナ ダ	23,551	
		アメリカ合衆国	2,578,610	
		メ キ シ コ	51,808	
	南アメリカ	ブ ラ ジ ル	19,777	
	不 明	不 明	164,217,716	
	計			206,229,383
小 計			214,829,766	77.4

車両、航空機、船舶及び輸送機器関連品

(単位：千円，%)

分 類			金 額	構 成 比
HSコード(類)	地 域	国 名		
自動車、オートバイなど鉄道以外の車両・同部品	ア ジ ア	韓 国	630,975	
		中 国	781,578	
		台 湾	410,157	
		モ ン ゴ ル	2,823	
		香 港	242	
		タ イ	2,146,785	
		シンガポール	12,812	
		マレーシア	109	
		フィリピン	10,620	
		インドネシア	762	
		イ ン ド	35,370	
		パキスタン	2,898	
		アラブ首長国連邦	29,623	
	オセアニア	オーストラリア	11,351	
		ニュージーランド	1,427	
	ヨ ー ロ ッ パ	スウェーデン	30	
		デンマーク	225	

自動車、オートバイなど鉄道以外の車両・同部品	ヨーロッパ	英 国	70,133	
		オ ラ ン ダ	472,514	
		ベ ル ギ ー	103	
		ド イ ツ	627,127	
		ス イ ス	683,443	
		ポ ー ラ ン ド	155,296	
		ロ シ ア	891,642	
	チ ェ コ	76,024		
	北アメリカ	アメリカ合衆国	346,639	
		メ キ シ コ	936,598	
南アメリカ	ブ ラ ジ ル	19,009		
計			8,356,315	
小 計			8,356,315	3.0

光学機器、医療機器、時計、楽器及び同部分品、付属品

(単位：千円，%)

分 類			金 額	構 成 比
HSコード(類)	地域	国名		
光学機器、カメラ、検査・測定機器、医療用機器	ア ジ ア	台 湾	39	
	オセアニア	オーストラリア	31	
	ヨーロッパ	英 国	46	
計			116	
小 計			116	0.0

雑品

(単位：千円，%)

分 類			金 額	構 成 比
HSコード(類)	地域	国名		
家具・寝具・マットレス、クッション、照明器具	ア ジ ア	韓 国	3,901	
		台 湾	3,610	
		香 港	1,358	
		その他のアジア	9,237	
	オセアニア	オーストラリア	269	
		ニュージーランド	370	

家具・寝具・マットレス、クッション、照明器具	ヨーロッパ	オランダ	61		
		フランス	145		
		スペイン	87		
		その他のヨーロッパ	28		
	北アメリカ	カナダ	360		
		アメリカ合衆国	17		
計			19,443		
雑品	アジア	中国	2,137		
		ベトナム	22,120		
		タイ	578		
		シンガポール	2,163		
		ブルネイ	119,970		
		フィリピン	22,950		
		ミャンマー	4,458		
		アラブ首長国連邦	32		
		その他のアジア	1,042		
	オセアニア	オーストラリア	8,067		
	ヨーロッパ	デンマーク	16,516		
		英国	22		
		スイス	2,120		
		スペイン	867		
		ロシア	3,069		
		その他のヨーロッパ	27,537		
	北アメリカ	カナダ	97,981		
	南アメリカ	その他の南アメリカ	31,899		
	計			363,528	
	小計			382,971	0.1

その他

(単位：千円，%)

分 類			金 額	構 成 比
HSコード(類)	地 域	国 名		
そ の 他	不 明	不 明	73,094	
計			73,094	
小 計			73,094	0.0

<総額>

(単位：千円，%)

合 計	277,703,703	100.0
-----	--------------------	--------------

(7)国別・品別輸出実績表

アジア / 韓国

(単位：千円，%)

HSコード(部)	HSコード(類)	金額	構成比
動物及び動物性生産品	魚介類、甲殻類、軟体動物	33,287	
調整食料品、飲料、アルコール、食酢、たばこ	肉・魚の缶詰、燻製、ソーセージ	202,000	
	糖類、砂糖菓子	777	
	各種スープ、各種ソース類	12,664	
	飲料、アルコール、食酢	1,983	
鉱物性生産品	塩、硫黄、土石類、プラスター、石灰、セメント	711	
	鉱石、スラグ、灰	41,294	
プラスチック、ゴム及び同製品	プラスチック・同製品	219,374	
木材及び同製品、木炭、コルク及び同製品	木材・同製品・木炭	4,993	
パルプ、古紙、板紙及び同製品	紙、板紙・同製品	40,684	
紡績用繊維及び同製品	綿・綿織物	954	
	紡績用繊維のその他の製品、中古の衣類	2,112	
卑金属及び同製品	鉄鋼	11,824,287	
	鉄鋼製品	239,900	
	ニッケル・同製品	236,749	
	その他の卑金属、サーメット、同製品	1,471,465	
機械、電気機器及び同製品並びに部分品	原子炉、ボイラー、機械類、これらの部分品	386,538	
	電気機器・同部分品	93,469	
車両、航空機、船舶及び輸送機器関連品	自動車、オートバイなど鉄道以外の車両・同部品	630,975	
雑品	家具・寝具・マットレス、クッション、照明器具	3,901	
小計		15,448,117	5.6

アジア / 中国

(単位：千円，%)

HSコード(部)	HSコード(類)	金額	構成比
動物及び動物性生産品	生きている動物	20,000	
	食肉	1	
	魚介類、甲殻類、軟体動物	129,745	

調整食料品、飲料、アルコール、食酢、たばこ	肉・魚の缶詰、燻製、ソーセージ	2,057	
	糖類、砂糖菓子	7,470	
	穀物・穀粉調製品、パスタ(麺類)	54,054	
	ジャム・ピューレ・ジュース・野菜・果実缶詰	260	
	各種スープ、各種ソース類	650	
	飲料、アルコール、食酢	24,666	
鉱物性生産品	塩、硫黄、土石類、プラスター、石灰、セメント	4,331	
化学工業生産品	有機化学品	228,504	
	なめしエキス、染色エキス、タンニン、染料、顔料	49,040	
	製油、レジノイド、調整香料、化粧品類	292,092	
プラスチック、ゴム及び同製品	プラスチック・同製品	703,306	
	ゴム・同製品	900	
パルプ、古紙、板紙及び同製品	木材パルプ、古紙	996,000	
	紙、板紙・同製品	69,532	
	書籍、新聞、絵画	9,623	
紡績用繊維及び同製品	綿・綿織物	26,585	
	人造繊維(短繊維・その織物)	1,200,000	
石、プラスターその他同材料製品、陶磁、ガラス	石、プラスター、セメント、石綿、雲母の製品	4,543	
卑金属及び同製品	鉄	6,960,456	
	ニッケル・同製品	196,889	
	その他の卑金属、サーメット、同製品	1,697,530	
機械、電気機器及び同製品並びに部分品	原子炉、ボイラー、機械類、これらの部分品	1,288,663	
	電気機器・同部分品	899,666	
車両、航空機、船舶及び輸送機器関連品	自動車、オートバイなど鉄道以外の車両・同部品	781,578	
雑品	雑品	2,137	
小 計		15,650,278	5.6

アジア / 台湾

(単位：千円，%)

HSコード(部)	HSコード(類)	金額	構成比
動物及び動物性生産品	魚介類、甲殻類、軟体動物	4,800	
植物性生産品	生きている木、植物、切花、葉	1,800	
	コーヒー、茶、マテ、香辛料	306,055	

植 物 性 生 産 品	穀 物	1,169	
調整食料品、飲料、アルコール、食酢、たばこ	肉・魚の缶詰、燻製、ソーセージ	2,350	
	糖 類 、 砂 糖 菓 子	244	
	穀物・穀粉調製品、パスタ(麺類)	758	
	各 種 ス ー プ 、 各 種 ソ ー ス 類	4,778	
	飲 料 、 ア ル コ ー ル 、 食 酢	30,034	
鉱 物 性 生 産 品	塩、硫黄、土石類、プラスター、石灰、セメント	8,501	
	鉱 石 、 ス ラ グ 、 灰	392	
化 学 工 業 生 産 品	有 機 化 学 品	8,178	
プラスチック、ゴム及び同製品	プ ラ ス チ ッ ク ・ 同 製 品	18,666	
木材及び同製品、木炭、コルク及び同製品	木 材 ・ 同 製 品 ・ 木 炭	148	
パルプ、古紙、板紙及び同製品	木 材 パ ル プ 、 古 紙	217,000	
	紙 、 板 紙 ・ 同 製 品	658	
紡績用繊維及び同製品	人 造 繊 維 (短 繊 維 ・ そ の 織 物)	40,000	
真珠、貴石、貴金属、貨幣	真珠(天然・養殖)、貴石、半貴石、貴金属、貨幣	770	
卑 金 属 及 び 同 製 品	鉄 鋼	1,100,156	
	鉄 鋼 製 品	27,209	
	ニ ッ ケ ル ・ 同 製 品	41,662	
	その他の卑金属、サーメット、同製品	1,757,133	
機械、電気機器及び同製品並びに部分品	原子炉、ボイラー、機械類、これらの部分品	311,699	
	電 気 機 器 ・ 同 部 分 品	545,989	
車両、航空機、船舶及び輸送機器関連品	自動車、オートバイなど鉄道以外の車両・同部品	410,157	
光学機器、医療機器、時計、楽器及び同部分品、付属品	光学機器、カメラ、検査・測定機器、医療用機器	39	
雑 品	家具・寝具・マットレス、クッション、照明器具	3,610	
小 計		4,843,955	1.7

アジア / モンゴル

(単位：千円，%)

HSコード(部)	HSコード(類)	金 額	構 成 比
調整食料品、飲料、アルコール、食酢、たばこ	飲 料 、 ア ル コ ー ル 、 食 酢	79	
鉱 物 性 生 産 品	塩、硫黄、土石類、プラスター、石灰、セメント	3,050	
車両、航空機、船舶及び輸送機器関連品	自動車、オートバイなど鉄道以外の車両・同部品	2,823	
小 計		5,952	0.0

アジア / 香港

(単位：千円，%)

HSコード(部)	HSコード(類)	金額	構成比
動物及び動物性生産品	生 きて いる 動 物	20,000	
	魚 介 類、甲 殻 類、軟 体 動 物	8,340	
	酪 農 品、鳥 卵、天 然 蜂 蜜 他	85,100	
植 物 性 生 産 品	野 菜、根、塊 茎、きのこ	2,463	
	果 実、ア ー モ ン ド 他	4,162	
	コ ー ヒ ー、茶、マ テ、香 辛 料	61	
	採 油 用 種・果 実、大 豆、海 藻 類、牧 草	700	
調整食料品、飲料、アルコール、食酢、たばこ	肉・魚の缶詰、燻製、ソーセージ	3,681	
	糖 類、砂 糖 菓 子	936	
	穀 物・穀 粉 調 製 品、パ ス タ(麵 類)	31,574	
	各 種 ス ー プ、各 種 ソ ー ス 類	1,305	
	飲 料、ア ル コ ー ル、食 酢	16,620	
化 学 工 業 生 産 品	製油、レジノイド、調整香料、化粧品類	56,115	
プラスチック、ゴム及び同製品	プ ラ ス チ ッ ク・同 製 品	26,314	
木材及び同製品、木炭、コルク及び同製品	木 材・同 製 品・木 炭	804	
パルプ、古紙、板紙及び同製品	紙、板紙・同製品	14,013	
	書 籍、新 聞、絵 画	845	
紡績用繊維及び同製品	綿・綿織物	2,024	
卑金属及び同製品	鉄 鋼	74,239	
機械、電気機器及び同製品並びに部分品	原子炉、ボイラー、機械類、これらの部分品	9,500	
	電 気 機 器・同 部 分 品	2,718,218	
車両、航空機、船舶及び輸送機器関連品	自動車、オートバイなど鉄道以外の車両・同部品	242	
雑 品	家具・寝具・マットレス、クッション、照明器具	1,358	
小 計		3,078,614	1.1

アジア / ベトナム

(単位：千円，%)

HSコード(部)	HSコード(類)	金額	構成比
動物及び動物性生産品	魚 介 類、甲 殻 類、軟 体 動 物	79,437	
植 物 性 生 産 品	コ ー ヒ ー、茶、マ テ、香 辛 料	19,024	
調整食料品、飲料、アルコール、食酢、たばこ	糖 類、砂 糖 菓 子	1,327	

調整食料品、飲料、アルコール、食酢、たばこ	穀物・穀粉調製品、パスタ(麺類)	3,600	
	各種スープ、各種ソース類	120	
	飲料、アルコール、食酢	189	
鉱物性生産品	塩、硫黄、土石類、プラスター、石灰、セメント	3,281	
化学工業生産品	肥料	1	
プラスチック、ゴム及び同製品	プラスチック・同製品	839	
	ゴム・同製品	3,700	
木材及び同製品、木炭、コルク及び同製品	木材・同製品・木炭	1,792	
パルプ、古紙、板紙及び同製品	書籍、新聞、絵画	1,264	
紡績用繊維及び同製品	綿・綿織物	16,240	
	人造繊維(短繊維・その織物)	100,800	
卑金属及び同製品	鉄 鋼	1,101,653	
機械、電気機器及び同製品並びに部分品	原子炉、ボイラー、機械類、これらの部分品	151,091	
	電気機器・同部分品	50,970	
雑品	雑品	22,120	
小 計		1,557,448	0.6

アジア / タイ

(単位：千円，%)

HSコード(部)	HSコード(類)	金額	構成比
動物及び動物性生産品	生きている動物	3,000	
	魚介類、甲殻類、軟体動物	65,870	
植物性生産品	コーヒー、茶、マテ、香辛料	57,488	
調整食料品、飲料、アルコール、食酢、たばこ	ジャム・ピューレ・ジュース・野菜・果実缶詰	84	
	飲料、アルコール、食酢	430	
鉱物性生産品	塩、硫黄、土石類、プラスター、石灰、セメント	73	
化学工業生産品	無機化学品、貴金属、希土類金属、放射性元素化合物	651	
	有機化学品	24,335	
	なめしエキス、染色エキス、タンニン、染料、顔料	2,120	
	製油、レジノイド、調整香料、化粧品類	104,549	
プラスチック、ゴム及び同製品	プラスチック・同製品	114,213	
パルプ、古紙、板紙及び同製品	書籍、新聞、絵画	460	
紡績用繊維及び同製品	人造繊維(短繊維・その織物)	234,000	

紡績用繊維及び同製品	フェルト・不織布、紐、網、ケーブル	33,177	
	紡績用繊維のその他の製品、中古の衣類	30	
卑金属及び同製品	鉄 鋼	2,206,766	
	ニッケル・同製品	10,758	
	卑金属の工具、道具、刃物、スプーン、フォーク	62	
機械、電気機器及び同製品並びに部分品	原子炉、ボイラー、機械類、これらの部分品	61,710	
	電気機器・同部分品	260,663	
車両、航空機、船舶及び輸送機器関連品	自動車、オートバイなど鉄道以外の車両・同部品	2,146,785	
雑品	雑品	578	
小計		5,327,802	1.9

アジア / シンガポール

(単位：千円，%)

HSコード(部)	HSコード(類)	金額	構成比
動物及び動物性生産品	生きている動物	3,000	
	食肉	1	
	魚介類、甲殻類、軟体動物	9,549	
植物性生産品	野菜、根、塊茎、きのこ	47	
	果実、アーモンド他	1,914	
	コーヒー、茶、マテ、香辛料	121	
調整食料品、飲料、アルコール、食酢、たばこ	肉・魚の缶詰、燻製、ソーセージ	4,640	
	糖類、砂糖菓子	2,732	
	飲料、アルコール、食酢	3,745	
プラスチック、ゴム及び同製品	プラスチック・同製品	290,596	
パルプ、古紙、板紙及び同製品	紙、板紙・同製品	13,417	
卑金属及び同製品	鉄 鋼	2,924,099	
	ニッケル・同製品	4,386	
	その他の卑金属、サーメット、同製品	6,148	
機械、電気機器及び同製品並びに部分品	原子炉、ボイラー、機械類、これらの部分品	299,443	
	電気機器・同部分品	309,793	
車両、航空機、船舶及び輸送機器関連品	自動車、オートバイなど鉄道以外の車両・同部品	12,812	
雑品	雑品	2,163	
小計		3,888,606	1.4

アジア / マレーシア

(単位：千円，%)

HSコード(部)	HSコード(類)	金額	構成比
動物及び動物性生産品	魚介類、甲殻類、軟体動物	10,317	
調整食料品、飲料、アルコール、食酢、たばこ	飲料、アルコール、食酢	739	
プラスチック、ゴム及び同製品	プラスチック・同製品	28,403	
紡績用繊維及び同製品	紡績用繊維のその他の製品、中古の衣類	160	
卑金属及び同製品	鉄 鋼	81,789	
機械、電気機器及び同製品並びに部分品	電気機器・同部分品	111,980	
車両、航空機、船舶及び輸送機器関連品	自動車、オートバイなど鉄道以外の車両・同部品	109	
小 計		233,497	0.1

アジア / ブルネイ

(単位：千円，%)

HSコード(部)	HSコード(類)	金額	構成比
雑 品	雑 品	119,970	
小 計		119,970	0.0

アジア / フィリピン

(単位：千円，%)

HSコード(部)	HSコード(類)	金額	構成比
動物及び動物性生産品	生きている動物	2,000	
調整食料品、飲料、アルコール、食酢、たばこ	糖類、砂糖菓子	34,530	
プラスチック、ゴム及び同製品	プラスチック・同製品	74,193	
卑金属及び同製品	鉄 鋼	23,597	
機械、電気機器及び同製品並びに部分品	電気機器・同部分品	7,820	
車両、航空機、船舶及び輸送機器関連品	自動車、オートバイなど鉄道以外の車両・同部品	10,620	
雑 品	雑 品	22,950	
小 計		175,710	0.1

アジア / インドネシア

(単位：千円，%)

HSコード(部)	HSコード(類)	金額	構成比
動物及び動物性生産品	生きている動物	5,000	
調整食料品、飲料、アルコール、食酢、たばこ	飲料、アルコール、食酢	208	
鉱物性生産品	塩、硫黄、土石類、プラスター、石灰、セメント	324	
化学工業生産品	有機化学製品	26,027	
プラスチック、ゴム及び同製品	プラスチック・同製品	10,694	

パルプ、古紙、板紙及び同製品	書籍、新聞、絵画	8	
紡績用繊維及び同製品	人造繊維(短繊維・その織物)	250,000	
卑金属及び同製品	鉄 鋼	1,215,361	
	ニッケル・同製品	69,952	
	その他の卑金属、サーメット、同製品	63,882	
機械、電気機器及び同製品並びに部分品	原子炉、ボイラー、機械類、これらの部分品	15,400	
	電気機器・同部分品	61,457	
車両、航空機、船舶及び輸送機器関連品	自動車、オートバイなど鉄道以外の車両・同部品	762	
小 計		1,719,075	0.6

アジア / カンボジア

(単位：千円，%)

HSコード(部)	HSコード(類)	金額	構成比
動物及び動物性生産品	生きている動物	1,000	
調整食料品、飲料、アルコール、食酢、たばこ	穀物・穀粉調製品、パスタ(麺類)	20,000	
パルプ、古紙、板紙及び同製品	書籍、新聞、絵画	1,624	
小 計		22,624	0.0

アジア / ラオス

(単位：千円，%)

HSコード(部)	HSコード(類)	金額	構成比
パルプ、古紙、板紙及び同製品	書籍、新聞、絵画	267	
小 計		267	0.0

アジア / ミャンマー

(単位：千円，%)

HSコード(部)	HSコード(類)	金額	構成比
調整食料品、飲料、アルコール、食酢、たばこ	糖類、砂糖菓子	11	
プラスチック、ゴム及び同製品	プラスチック・同製品	2,300	
パルプ、古紙、板紙及び同製品	書籍、新聞、絵画	80	
雑 品	雑 品	4,458	
小 計		6,849	0.0

アジア / インド

(単位：千円，%)

HSコード(部)	HSコード(類)	金額	構成比
卑金属及び同製品	鉄 鋼	1,072,176	
	ニッケル・同製品	139,438	
機械、電気機器及び同製品並びに部分品	原子炉、ボイラー、機械類、これらの部分品	8,191	

機械、電気機器及び同製品並びに部分品	電 気 機 器 ・ 同 部 分 品	72,808	
車両、航空機、船舶及び輸送機器関連品	自動車、オートバイなど鉄道以外の車両・同部品	35,370	
小 計		1,327,983	0.5

アジア / パキスタン

(単位：千円, %)

HSコード(部)	HSコード(類)	金 額	構成比
紡績用繊維及び同製品	人造繊維(短繊維・その織物)	100,000	
卑金属及び同製品	鉄 鋼	101,693	
機械、電気機器及び同製品並びに部分品	原子炉、ボイラー、機械類、これらの部分品	986	
車両、航空機、船舶及び輸送機器関連品	自動車、オートバイなど鉄道以外の車両・同部品	2,898	
小 計		205,577	0.1

アジア / イラン

(単位：千円, %)

HSコード(部)	HSコード(類)	金 額	構成比
化学工業生産品	有機化学製品	4,058	
小 計		4,058	0.0

アジア / サウジアラビア

(単位：千円, %)

HSコード(部)	HSコード(類)	金 額	構成比
パルプ、古紙、板紙及び同製品	紙、板紙・同製品	12,892	
小 計		12,892	0.0

アジア / アラブ首長国連邦

(単位：千円, %)

HSコード(部)	HSコード(類)	金 額	構成比
動物及び動物性生産品	魚介類、甲殻類、軟体動物	250	
植物性生産品	コーヒー、茶、マテ、香辛料	1,923	
調整食料品、飲料、アルコール、食酢、たばこ	ジャム・ピューレ・ジュース・野菜・果実缶詰	5,662	
	各種スープ、各種ソース類	950	
	飲料、アルコール、食酢	1,255	
車両、航空機、船舶及び輸送機器関連品	自動車、オートバイなど鉄道以外の車両・同部品	29,623	
雑 品	雑 品	32	
小 計		39,695	0.0

アジア / その他のアジア

(単位：千円，%)

HSコード(部)	HSコード(類)	金額	構成比
動物及び動物性生産品	魚介類、甲殻類、軟体動物	7,344	
調整食料品、飲料、アルコール、食酢、たばこ	糖類、砂糖菓子	718	
	ジャム・ピューレ・ジュース・野菜・果実缶詰	202	
	各種スープ、各種ソース類	760	
	飲料、アルコール、食酢	77	
プラスチック、ゴム及び同製品	プラスチック・同製品	252,000	
石、プラスターその他同材料製品、陶磁、ガラス	陶磁製品	15	
卑金属及び同製品	鉄 鋼	37,004	
機械、電気機器及び同製品並びに部分品	原子炉、ボイラー、機械類、これらの部分品	92,884	
	電気機器・同部分品	112,138	
雑 品	家具・寝具・マットレス、クッション、照明器具	9,237	
	雑 品	1,042	
小 計		513,421	0.2

ヨーロッパ / スウェーデン

(単位：千円，%)

HSコード(部)	HSコード(類)	金額	構成比
化学工業生産品	有機化学品	46,000	
卑金属及び同製品	鉄 鋼	332,286	
機械、電気機器及び同製品並びに部分品	電気機器・同部分品	26,098	
車両、航空機、船舶及び輸送機器関連品	自動車、オートバイなど鉄道以外の車両・同部品	30	
小 計		404,414	0.1

ヨーロッパ / デンマーク

(単位：千円，%)

HSコード(部)	HSコード(類)	金額	構成比
木材及び同製品、木炭、コルク及び同製品	木材・同製品・木炭	2,070	
車両、航空機、船舶及び輸送機器関連品	自動車、オートバイなど鉄道以外の車両・同部品	225	
雑 品	雑 品	16,516	
小 計		18,811	0.0

ヨーロッパ / 英国

(単位：千円，%)

HSコード(部)	HSコード(類)	金額	構成比
動物及び動物性生産品	生きている動物	5,000	
植物性生産品	コーヒー、茶、マテ、香辛料	75,156	
調整食料品、飲料、アルコール、食酢、たばこ	糖類、砂糖菓子	43	
	各種スープ、各種ソース類	30	
	飲料、アルコール、食酢	12	
化学工業生産品	製油、レジノイド、調整香料、化粧品類	134,990	
プラスチック、ゴム及び同製品	プラスチック・同製品	3,616	
パルプ、古紙、板紙及び同製品	書籍、新聞、絵画	786	
卑金属及び同製品	鉄 鋼	44,199	
機械、電気機器及び同製品並びに部分品	電気機器・同部分品	644,451	
車両、航空機、船舶及び輸送機器関連品	自動車、オートバイなど鉄道以外の車両・同部品	70,133	
光学機器、医療機器、時計、楽器及び同部分品、付属品	光学機器、カメラ、検査・測定機器、医療用機器	46	
雑 品	雑 品	22	
小 計		978,484	0.4

ヨーロッパ / オランダ

(単位：千円，%)

HSコード(部)	HSコード(類)	金額	構成比
動物及び動物性生産品	生きている動物	5,000	
植物性生産品	生きている木、植物、切花、葉	16,433	
	コーヒー、茶、マテ、香辛料	2,288	
調整食料品、飲料、アルコール、食酢、たばこ	糖類、砂糖菓子	18	
	飲料、アルコール、食酢	400	
プラスチック、ゴム及び同製品	プラスチック・同製品	152	
卑金属及び同製品	鉄 鋼	2,877,781	
	ニッケル・同製品	169	
車両、航空機、船舶及び輸送機器関連品	自動車、オートバイなど鉄道以外の車両・同部品	472,514	
雑 品	家具・寝具・マットレス、クッション、照明器具	61	
小 計		3,374,816	1.2

ヨーロッパ / ベルギー

(単位：千円，%)

HSコード(部)	HSコード(類)	金額	構成比
植物性生産品	果実、アーモンド他	144	
	コーヒー、茶、マテ、香辛料	6,480	
調整食料品、飲料、アルコール、食酢、たばこ	ジャム・ピューレ・ジュース・野菜・果実缶詰	2,154	
	飲料、アルコール、食酢	469	
機械、電気機器及び同製品並びに部分品	電気機器・同部分品	285,550	
車両、航空機、船舶及び輸送機器関連品	自動車、オートバイなど鉄道以外の車両・同部品	103	
小計		294,900	0.1

ヨーロッパ / フランス

(単位：千円，%)

HSコード(部)	HSコード(類)	金額	構成比
植物性生産品	生きている木、植物、切花、葉	1,289	
	野菜、根、塊茎、きのこ	6,186	
	果実、アーモンド他	618	
	コーヒー、茶、マテ、香辛料	3,275	
	穀物	89	
調整食料品、飲料、アルコール、食酢、たばこ	糖類、砂糖菓子	50	
	穀物・穀粉調製品、パスタ(麺類)	6,851	
	ジャム・ピューレ・ジュース・野菜・果実缶詰	50	
	各種スープ、各種ソース類	6,168	
	飲料、アルコール、食酢	3,247	
鉱物性生産品	塩、硫黄、土石類、プラスター、石灰、セメント	2,202	
プラスチック、ゴム及び同製品	プラスチック・同製品	16,339	
パルプ、古紙、板紙及び同製品	紙、板紙・同製品	1,813	
石、プラスターその他同材料製品、陶磁、ガラス	陶磁製品	2,500	
卑金属及び同製品	鉄鋼	164,666	
	鉄鋼製品	582,267	
機械、電気機器及び同製品並びに部分品	電気機器・同部分品	47,495	
雑品	家具・寝具・マットレス、クッション、照明器具	145	
小計		845,250	0.3

ヨーロッパ / ドイツ

(単位：千円，%)

HSコード(部)	HSコード(類)	金額	構成比
植 物 性 生 産 品	生きている木、植物、切花、葉	2,716	
	果実、アーモンド他	60	
調整食料品、飲料、アルコール、食酢、たばこ	糖類、砂糖菓子	10	
	穀物・穀粉調製品、パスタ(麺類)	8,000	
	各種スープ、各種ソース類	675	
	飲料、アルコール、食酢	2,056	
プラスチック、ゴム及び同製品	プラスチック・同製品	9,687	
パルプ、古紙、板紙及び同製品	紙、板紙・同製品	812	
紡績用繊維及び同製品	綿・綿織物	555	
卑金属及び同製品	鉄 鋼	1,523,684	
	ニッケル・同製品	30,250	
機械、電気機器及び同製品並びに部分品	原子炉、ボイラー、機械類、これらの部分品	194,205	
	電気機器・同部分品	32,818,473	
車両、航空機、船舶及び輸送機器関連品	自動車、オートバイなど鉄道以外の車両・同部品	627,127	
小 計		35,218,310	12.7

ヨーロッパ / スイス

(単位：千円，%)

HSコード(部)	HSコード(類)	金額	構成比
植 物 性 生 産 品	野菜、根、塊茎、きのこ	135	
	コーヒー、茶、マテ、香辛料	100	
調整食料品、飲料、アルコール、食酢、たばこ	各種スープ、各種ソース類	1,500	
	飲料、アルコール、食酢	553	
	飲料用油粕、大豆粕、フィッシュミール	27	
プラスチック、ゴム及び同製品	プラスチック・同製品	73,527	
車両、航空機、船舶及び輸送機器関連品	自動車、オートバイなど鉄道以外の車両・同部品	683,443	
雑 品	雑 品	2,120	
小 計		761,405	0.3

ヨーロッパ / ポルトガル

(単位：千円，%)

HSコード(部)	HSコード(類)	金額	構成比
調整食料品、飲料、アルコール、食酢、たばこ	穀物・穀粉調製品、パスタ(麺類)	10,000	
卑金属及び同製品	鉄 鋼	119,865	
小 計		129,865	0.0

ヨーロッパ / スペイン

(単位：千円，%)

HSコード(部)	HSコード(類)	金額	構成比
調整食料品、飲料、アルコール、食酢、たばこ	飲料、アルコール、食酢	517	
プラスチック、ゴム及び同製品	プラスチック・同製品	45,945	
機械、電気機器及び同製品並びに部分品	原子炉、ボイラー、機械類、これらの部分品	83,567	
	電気機器・同部分品	4,534	
雑 品	家具・寝具・マットレス、クッション、照明器具	87	
	雑 品	867	
小 計		135,517	0.0

ヨーロッパ / イタリア

(単位：千円，%)

HSコード(部)	HSコード(類)	金額	構成比
植物性生産品	コーヒー、茶、マテ、香辛料	84,593	
調整食料品、飲料、アルコール、食酢、たばこ	飲料、アルコール、食酢	100	
鉱物性生産品	塩、硫黄、土石類、プラスター、石灰、セメント	43	
プラスチック、ゴム及び同製品	プラスチック・同製品	24,211	
紡績用繊維及び同製品	人造繊維(短繊維・その織物)	840,000	
卑金属及び同製品	鉄 鋼 製 品	4,800	
機械、電気機器及び同製品並びに部分品	電気機器・同部分品	144,981	
小 計		1,098,728	0.4

ヨーロッパ / ポーランド

(単位：千円，%)

HSコード(部)	HSコード(類)	金額	構成比
卑金属及び同製品	鉄 鋼	431,620	
機械、電気機器及び同製品並びに部分品	原子炉、ボイラー、機械類、これらの部分品	71,300	
車両、航空機、船舶及び輸送機器関連品	自動車、オートバイなど鉄道以外の車両・同部品	155,296	
小 計		658,216	0.2

ヨーロッパ / ロシア

(単位：千円，%)

HSコード(部)	HSコード(類)	金額	構成比
動物及び動物性生産品	魚介類、甲殻類、軟体動物	13,018	
調整食料品、飲料、アルコール、食酢、たばこ	糖類、砂糖菓子	3,093	
	穀物・穀粉調製品、パスタ(麺類)	1,200	
	飲料、アルコール、食酢	9,098	
化学工業生産品	製油、レジノイド、調整香料、化粧品類	520	
卑金属及び同製品	鉄 鋼	253,955	
車両、航空機、船舶及び輸送機器関連品	自動車、オートバイなど鉄道以外の車両・同部品	891,642	
雑品	雑品	3,069	
小計		1,175,595	0.4

ヨーロッパ / オーストリア

(単位：千円，%)

HSコード(部)	HSコード(類)	金額	構成比
木材及び同製品、木炭、コルク及び同製品	木材・同製品・木炭	410	
卑金属及び同製品	鉄 鋼	739,485	
機械、電気機器及び同製品並びに部分品	電気機器・同部分品	97,436	
小計		837,331	0.3

ヨーロッパ / ギリシャ

(単位：千円，%)

HSコード(部)	HSコード(類)	金額	構成比
プラスチック、ゴム及び同製品	プラスチック・同製品	732	
卑金属及び同製品	鉄 鋼	120,275	
小計		121,007	0.0

ヨーロッパ / ルーマニア

(単位：千円，%)

HSコード(部)	HSコード(類)	金額	構成比
パルプ、古紙、板紙及び同製品	書籍、新聞、絵画	186	
小計		186	0.0

ヨーロッパ / トルコ

(単位：千円，%)

HSコード(部)	HSコード(類)	金額	構成比
化学工業生産品	有機化学品	5,783	
卑金属及び同製品	鉄 鋼	65,095	
機械、電気機器及び同製品並びに部分品	原子炉、ボイラー、機械類、これらの部分品	18,116	
小 計		88,994	0.0

ヨーロッパ / チェコ

(単位：千円，%)

HSコード(部)	HSコード(類)	金額	構成比
卑金属及び同製品	鉄 鋼	161	
機械、電気機器及び同製品並びに部分品	電気機器・同部分品	8,275	
車両、航空機、船舶及び輸送機器関連品	自動車、オートバイなど鉄道以外の車両・同部品	76,024	
小 計		84,460	0.0

ヨーロッパ / その他のヨーロッパ

(単位：千円，%)

HSコード(部)	HSコード(類)	金額	構成比
調整食料品、飲料、アルコール、食酢、たばこ	飲料、アルコール、食酢	6	
プラスチック、ゴム及び同製品	プラスチック・同製品	87,005	
雑 品	家具・寝具・マットレス、クッション、照明器具	28	
	雑 品	27,537	
小 計		114,576	0.0

北アメリカ / カナダ

(単位：千円，%)

HSコード(部)	HSコード(類)	金額	構成比
植物性生産品	生きている木、植物、切花、葉	2,164	
	コーヒー、茶、マテ、香辛料	55,512	
調整食料品、飲料、アルコール、食酢、たばこ	糖類、砂糖菓子	19,561	
	飲料、アルコール、食酢	814	
卑金属及び同製品	鉄 鋼	96,686	
機械、電気機器及び同製品並びに部分品	原子炉、ボイラー、機械類、これらの部分品	37	
	電気機器・同部分品	23,551	
雑 品	家具・寝具・マットレス、クッション、照明器具	360	
	雑 品	97,981	
小 計		296,666	0.1

北アメリカ / アメリカ合衆国

(単位：千円，%)

HSコード(部)	HSコード(類)	金額	構成比
動物及び動物性生産品	魚介類、甲殻類、軟体動物	6,805	
植物性生産品	生きている木、植物、切花、葉	5,752	
	野菜、根、塊茎、きのこ	8,516	
	果実、アーモンド他	1,078	
	コーヒー、茶、マテ、香辛料	2,459	
	穀物	383	
	穀粉、加工穀物、麦粉、でん粉、イヌリン、小麦グルテン	912	
調整食料品、飲料、アルコール、食酢、たばこ	肉・魚の缶詰、燻製、ソーセージ	51,727	
	糖類、砂糖菓子	7,347	
	穀物・穀粉調製品、パスタ(麺類)	30,747	
	ジャム・ピューレ・ジュース・野菜・果実缶詰	1,223	
	各種スープ、各種ソース類	76,181	
	飲料、アルコール、食酢	129,186	
鉱物性生産品	塩、硫黄、土石類、プラスター、石灰、セメント	8,074	
化学工業生産品	有機化学品	18,169	
プラスチック、ゴム及び同製品	プラスチック・同製品	31,916	
木材及び同製品、木炭、コルク及び同製品	わら・エスパルトなどの組物材料の製品	44	
パルプ、古紙、板紙及び同製品	紙、板紙・同製品	12,063	
	書籍、新聞、絵画	167	
紡績用繊維及び同製品	綿・綿織物	76	
石、プラスターその他同材料製品、陶磁、ガラス	陶磁製品	5,296	
卑金属及び同製品	鉄鋼	1,259,423	
	鉄鋼製品	1,796	
	ニッケル・同製品	54,085	
機械、電気機器及び同製品並びに部分品	原子炉、ボイラー、機械類、これらの部分品	5,592,323	
	電気機器・同部分品	2,578,610	
車両、航空機、船舶及び輸送機器関連品	自動車、オートバイなど鉄道以外の車両・同部品	346,639	
雑品	家具・寝具・マットレス、クッション、照明器具	17	
小計		10,231,014	3.7

北アメリカ / メキシコ

(単位：千円，%)

HSコード(部)	HSコード(類)	金額	構成比
木材及び同製品、木炭、コルク及び同製品	木 材 ・ 同 製 品 ・ 木 炭	8,543	
卑 金 属 及 び 同 製 品	鉄 鋼	374,943	
機械、電気機器及び同製品並びに部分品	電 気 機 器 ・ 同 部 分 品	51,808	
車両、航空機、船舶及び輸送機器関連品	自動車、オートバイなど鉄道以外の車両・同部品	936,598	
小 計		1,371,892	0.5

北アメリカ / その他の北アメリカ

(単位：千円，%)

HSコード(部)	HSコード(類)	金額	構成比
木材及び同製品、木炭、コルク及び同製品	木 材 ・ 同 製 品 ・ 木 炭	.382	
小 計		382	0.0

南アメリカ / ブラジル

(単位：千円，%)

HSコード(部)	HSコード(類)	金額	構成比
植 物 性 生 産 品	コ ー ヒ ー 、 茶 、 マ テ 、 香 辛 料	6	
調整食料品、飲料、アルコール、食酢、たばこ	糖 類 、 砂 糖 菓 子	114	
卑 金 属 及 び 同 製 品	鉄 鋼	590,906	
機械、電気機器及び同製品並びに部分品	電 気 機 器 ・ 同 部 分 品	19,777	
車両、航空機、船舶及び輸送機器関連品	自動車、オートバイなど鉄道以外の車両・同部品	19,009	
小 計		629,812	0.2

南アメリカ / その他の南アメリカ

(単位：千円，%)

HSコード(部)	HSコード(類)	金額	構成比
調整食料品、飲料、アルコール、食酢、たばこ	糖 類 、 砂 糖 菓 子	17,033	
雑 品	雑 品	31,899	
小 計		48,932	0.0

アフリカ / エジプト

(単位：千円，%)

HSコード(部)	HSコード(類)	金額	構成比
機械、電気機器及び同製品並びに部分品	電 気 機 器 ・ 同 部 分 品	7,707	
小 計		7,707	0.0

アフリカ / 南アフリカ共和国

(単位：千円，%)

HSコード(部)	HSコード(類)	金額	構成比
プラスチック、ゴム及び同製品	プラスチック・同製品	17,314	
小計		17,314	0.0

アフリカ / その他のアフリカ

(単位：千円，%)

HSコード(部)	HSコード(類)	金額	構成比
動物及び動物性生産品	魚介類、甲殻類、軟体動物	48,576	
機械、電気機器及び同製品並びに部分品	電気機器・同部分品	3,000	
小計		51,576	0.0

オセアニア / オーストラリア

(単位：千円，%)

HSコード(部)	HSコード(類)	金額	構成比
植物性生産品	野菜、根、塊茎、きのこ	230	
	コーヒー、茶、マテ、香辛料	383	
	穀物	505	
調整食料品、飲料、アルコール、食酢、たばこ	肉・魚の缶詰、燻製、ソーセージ	2,000	
	糖類、砂糖菓子	8,043	
	穀物・穀粉調製品、パスタ(麺類)	3,000	
	ジャム・ピューレ・ジュース・野菜・果実缶詰	720	
	各種スープ、各種ソース類	318	
	飲料、アルコール、食酢	3,130	
プラスチック、ゴム及び同製品	プラスチック・同製品	5,803	
パルプ、古紙、板紙及び同製品	紙、板紙・同製品	52,515	
	書籍、新聞、絵画	945	
石、プラスターその他同材料製品、陶磁、ガラス	陶磁製品	500	
機械、電気機器及び同製品並びに部分品	原子炉、ボイラー、機械類、これらの部分品	14,730	
	電気機器・同部分品	4,950	
車両、航空機、船舶及び輸送機器関連品	自動車、オートバイなど鉄道以外の車両・同部品	11,351	
光学機器、医療機器、時計、楽器及び同部分品、付属品	光学機器、カメラ、検査・測定機器、医療用機器	31	
雑品	家具・寝具・マットレス、クッション、照明器具	269	
	雑品	8,067	
小計		117,490	0.0

オセアニア / ニュージーランド

(単位：千円, %)

HSコード(部)	HSコード(類)	金額	構成比
調整食料品、飲料、アルコール、食酢、たばこ	糖 類 、 砂 糖 菓 子	53	
	飲 料 、 ア ル コ ー ル 、 食 酢	60	
プラスチック、ゴム及び同製品	プ ラ ス チ ッ ク ・ 同 製 品	12,440	
車両、航空機、船舶及び輸送機器関連品	自動車、オートバイなど鉄道以外の車両・同部品	1,427	
雑 品	家具・寝具・マットレス、クッション、照明器具	370	
小 計		14,350	0.0

不明 / 不明

(単位：千円, %)

HSコード(部)	HSコード(類)	金額	構成比
動物及び動物性生産品	魚介類、甲殻類、軟体動物	59,362	
植 物 性 生 産 品	コ ー ヒ ー 、 茶 、 マ テ 、 香 辛 料	783	
	穀 物	2,400	
調整食料品、飲料、アルコール、食酢、たばこ	各 種 ス ー プ 、 各 種 ソ ー ス 類	5,648	
鉱 物 性 生 産 品	塩、硫黄、土石類、プラスター、石灰、セメント	4,310	
紡績用繊維及び同製品	人 造 繊 維 (短 繊 維 ・ そ の 織 物)	30,000	
機械、電気機器及び同製品並びに部分品	電 気 機 器 ・ 同 部 分 品	164,217,716	
そ の 他	そ の 他	73,094	
小 計		164,393,313	59.2

<総額>

(単位：千円, %)

合 計	277,703,703	100.0
-----	-------------	-------

3. 輸入の実績

(1) 品目別・形態別輸入額

輸入総額 823 億 5 千万円を品目別にみると「機械、電気機器及び同製品並びに部分品」が 247 億 1 千万円（構成比 30.0%）と最も多く、次いで「鉱物性生産品」が 222 億 5 千万円（同 27.0%）となっており、両品目で輸入全体の 57.0%を占めた。

輸入形態は、直接輸入が 334 億円（同 40.6%）、間接輸入が 489 億 5 千万円（同 59.4%）、となっており、間接輸入の割合が高い。

（単位：千円，%）

品 目	金 額	構成比	前年比	直接取引	間接取引
動物及び動物性生産品	4,087,498	5.0	77.5	3,175,166	912,332
植物性生産品	3,070,674	3.7	127.1	296,637	2,774,037
油脂及び分解生産物、調整食用脂、蠟	14,138	0.0	64.5	0	14,138
調整食料品、飲料、アルコール、食酢、たばこ	176,536	0.2	210.5	69,241	107,295
鉱物性生産品	22,246,360	27.0	71.3	20,244,701	2,001,659
化学工業生産品	6,171,225	7.5	100.3	63,161	6,108,064
プラスチック、ゴム及び同製品	4,639,544	5.6	93.5	3,366,546	1,272,998
皮革、毛皮及び同製品	3,723	0.0	103.0	3,723	0
木材及び同製品、木炭、コルク及び同製品	3,120,906	3.8	71.7	732,475	2,388,431
パルプ、古紙、板紙及び同製品	178,486	0.2	95.9	464	178,022
紡績用繊維及び同製品	1,990,206	2.4	65.3	64,186	1,926,020
履物、傘、杖、これらの部分品、造花、かつら	194,773	0.2	155.1	144,565	50,208
石、プラスターその他同材料製品、陶磁、ガラス	714,509	0.9	79.7	714,509	0
真珠、貴石、貴金属、貨幣	2,467	0.0	56.3	2,467	0
卑金属及び同製品	10,281,173	12.5	79.0	1,704,917	8,576,256
機械、電気機器及び同製品並びに部分品	24,709,196	30.0	110.9	2,595,899	22,113,297
車両、航空機、船舶及び輸送機器関連品	172,025	0.2	42.6	17,184	154,841
光学機器、医療機器、時計、楽器及び同部分品、付属品	0	0.0	0.0	0	0
武器、銃砲弾及び同部分品、付属品	0	0.0	0.0	0	0
雑 品	570,190	0.7	84.7	199,578	370,612
美術品、収集品、骨董品	0	0.0	0.0	0	0
そ の 他	3,407	0.0	4.1	2,433	974
合 計	82,347,036	100.0	86.5	33,397,852	48,949,184

(2)品名別輸入額(上位 10 品)

(単位：千円，%)

順位	前年度	輸 入		
		品 名	金 額	構 成 比
1	2	電 気 機 器 ・ 同 部 分 品	23,545,104	28.6
2	1	石 油 、 石 炭 な ど 鉱 物 性 燃 料 類	21,847,615	26.5
3	3	鉄 鋼	6,195,469	7.5
4	6	プ ラ ス チ ッ ク ・ 同 製 品	4,624,561	5.6
5	5	活 性 炭 、 触 媒 、 は ん だ 付 け 用 ペ ー ス ト	4,265,195	5.2
6	4	魚 介 類 、 甲 殻 類 、 軟 体 動 物	4,058,125	4.9
7	21	鉄 鋼 製 品	3,503,509	4.3
8	7	木 材 ・ 同 製 品 ・ 木 炭	3,114,039	3.8
9	14	採 油 用 種 ・ 果 実 、 大 豆 、 海 藻 類 、 牧 草	1,801,233	2.2
10	9	綿 ・ 綿 織 物	1,624,529	2.0

(構成比は輸入総額に対する比率)

(3)地域別輸入額

輸入を地域別にみると、アジアが533億円（構成比64.7%）と最も多く、オセアニアが100億4千万円（同12.2%）、北アメリカが79億円（同9.6%）と続いており、三地域で全体の86.5%を占めている。

(単位：千円，%)

地 域 別	輸 入	
	金 額	構 成 比
ア ジ ア	53,297,063	64.7
ヨ ー ロ ッ パ	5,384,645	6.5
北 ア メ リ カ	7,896,764	9.6
南 ア メ リ カ	1,427,018	1.7
ア フ リ カ	109,035	0.1
オ セ ア ニ ア	10,036,523	12.2
不 明	4,195,988	5.1
合 計	82,347,036	100.0

(4) 国別輸入額(上位 20 力国)

(単位：千円, %)

順位	輸 入		
	国 名	金 額	構成比
1	中 国	32,867,102	39.9
2	オーストラリア	9,638,381	11.7
3	インドネシア	9,005,589	10.9
4	アメリカ合衆国	4,958,974	6.0
5	ベトナム	2,766,067	3.4
6	韓 国	2,657,769	3.2
7	ロシア	2,307,441	2.8
8	カナダ	2,120,850	2.6
9	インド	1,939,976	2.4
10	タイ	1,583,919	1.9
11	台湾	761,134	0.9
12	その他の北アメリカ	742,250	0.9
13	ブラジル	734,507	0.9
14	ノルウェー	704,812	0.9
15	香港	655,978	0.8
16	ギリシャ	639,519	0.8
17	フィリピン	598,045	0.7
18	チリ	551,987	0.7
19	その他のヨーロッパ	457,735	0.6
20	ニュージーランド	398,142	0.5

(5) 輸入品の荷揚港(金額・形態別)

輸入を荷揚港別にみると、最も多かったのは関西地域で、全体の42.1%、次いで三隅港が24.6%を占めている。

なお、境港・浜田港を含む中国地域の港の利用は、金額ベースで338億8千万円(構成比41.1%)となっている。

(単位：千円，%)

荷揚港		輸 入			
		輸入額	構成比	直接取引	間接取引
合 計		82,347,036	100.0	33,397,852	48,949,184
中国地域の港	境 港	6,610,704	8.0	1,469,153	5,141,551
	浜 田 港	5,465,201	6.6	1,556,437	3,908,764
	三 隅 港	20,230,907	24.6	20,230,907	0
	その他の中国地域	1,572,821	1.9	301,722	1,271,099
中国地域の港計		33,879,633	41.1	23,558,219	10,321,414
関 東 地 域		3,773,308	4.6	3,001,939	771,369
関 西 地 域		34,662,100	42.1	5,650,372	29,011,728
中 部 地 域		1,861,331	2.3	551,191	1,310,140
九 州 地 域		1,529,714	1.9	446,396	1,083,318
そ の 他 の 地 域		150,947	0.2	150,947	0
不 明		6,490,003	7.9	38,788	6,451,215

(6)品別・国別輸入実績表

動物及び動物性生産品

(単位：千円，%)

分 類			金 額	構 成 比
HSコード(類)	地 域	国 名		
魚介類、甲殻類、軟体動物	ア ジ ア	韓 国	520,493	
		中 国	1,426,311	
		ベ ト ナ ム	290,000	
		タ イ	15,000	
		マ レ ー シ ア	40,000	
		イ ン ド ネ シ ア	1,239,111	
		イ ン ド	280,000	
	北アメリカ	アメリカ合衆国	245,000	
南アメリカ	その他の南アメリカ	2,210		
計			4,058,125	
酪農品、鳥卵、天然蜂蜜他	ア ジ ア	中 国	72	
	ヨーロッパ	フ ラ ン ス	200	
		その他のヨーロッパ	11,784	
	北アメリカ	アメリカ合衆国	17,317	
計			29,373	
小 計			4,087,498	5.0

植物性生産品

(単位：千円，%)

分 類			金 額	構 成 比
HSコード(類)	地 域	国 名		
生きている木、植物、切花、葉	ア ジ ア	中 国	130,939	
		マ レ ー シ ア	567	
計			131,506	
野菜、根、塊茎、きのこ	ア ジ ア	韓 国	10,809	
		中 国	209,722	
		タ イ	337	

野菜、根、塊茎、きのこ	アジア	フィリピン	3,059	
		その他のアジア	1	
	アフリカ	その他のアフリカ	1,311	
	オセアニア	オーストラリア	9	
		ニュージーランド	13,801	
	ヨーロッパ	オランダ	426	
		ベルギー	10	
		イタリア	18	
		トルコ	32	
	北アメリカ	カナダ	243	
		アメリカ合衆国	825	
		メキシコ	11,097	
	南アメリカ	その他の南アメリカ	28	
	不明	不明	316	
計			252,044	
果実、アーモンド他	アジア	中国	5,039	
		台湾	1,879	
		ベトナム	299	
		タイ	740	
		フィリピン	279,272	
		インド	39	
		その他のアジア	1,964	
		アフリカ	南アフリカ共和国	5,631
	オセアニア	オーストラリア	23,750	
		ニュージーランド	117,568	
	ヨーロッパ	ドイツ	510	
		トルコ	827	
	北アメリカ	カナダ	125	
		アメリカ合衆国	51,907	
		メキシコ	61,234	
	南アメリカ	チリ	11,811	

果実、アーモンド他	南アメリカ	ブラジル	238	
		その他の南アメリカ	43,234	
計			606,067	
コーヒー、茶、マテ、香辛料	アジア	中国	227,521	
	アフリカ	その他のアフリカ	32,142	
	ヨーロッパ	フランス	500	
計			260,163	
穀物	北アメリカ	アメリカ合衆国	12,300	
計			12,300	
穀粉、加工穀物、麦粉、でん粉、イヌリン、小麦グルテン	アジア	韓国	1,135	
		中国	23	
	ヨーロッパ	ドイツ	2,603	
計			3,761	
採油用種・果実、大豆、海藻類、牧草	アジア	韓国	20,001	
		中国	130,718	
		インドネシア	515,000	
	オセアニア	オーストラリア	150,600	
	北アメリカ	カナダ	390,600	
		アメリカ合衆国	594,314	
計			1,801,233	
植物のエキス、液汁、ガム、ラック	アジア	中国	3,600	
計			3,600	
小計			3,070,674	3.7

油脂及び分解生産物、調整食用脂、蠟

(単位：千円，%)

分類			金額	構成比
HSコード(類)	地域	国名		
動植物油脂、ろう	アジア	マレーシア	14,138	
計			14,138	
小計			14,138	0.0

調整食料品、飲料、アルコール、食酢、たばこ

(単位：千円，%)

分 類			金 額	構 成 比
HSコード(類)	地域	国名		
肉・魚の缶詰、燻製、ソーセージ	ア ジ ア	中 国	97,395	
計			97,395	
糖 類 、 砂 糖 菓 子	ア ジ ア	韓 国	5,000	
	北アメリカ	メ キ シ コ	2,359	
計			7,359	
穀物・穀粉調製品、パスタ(麺類)	ア ジ ア	韓 国	24,050	
計			24,050	
ジャム・ピューレ・ジュース・野菜・果実缶詰	ア ジ ア	中 国	47,266	
計			47,266	
飲 料 、 ア ル コ ー ル 、 食 酢	北アメリカ	ア メ リ カ 合 衆 国	466	
計			466	
小 計			176,536	0.2

鉱物性生産品

(単位：千円，%)

分 類			金 額	構 成 比
HSコード(類)	地域	国名		
塩、硫黄、土石類、プラスター、石灰、セメント	ア ジ ア	中 国	9,765	
		マ レ ー シ ア	8,158	
		イ ン ド	4,064	
計			21,987	
鉱 石 、 ス ラ グ 、 灰	ア ジ ア	中 国	352,951	
	ヨーロッパ	ス ペ イ ン	23,807	
計			376,758	
石 油 、 石 炭 な ど 鉱 物 性 燃 料 類	ア ジ ア	中 国	821,849	
		イ ン ド ネ シ ア	6,835,484	
	オセアニア	オ ー ス ト ラ リ ア	9,449,647	
	ヨーロッパ	ロ シ ア	2,190,266	

石油、石炭など鉱物性燃料類	北アメリカ	アメリカ合衆国	2,550,369	
計			21,847,615	
小計			22,246,360	27.0

化学工業生産品

(単位：千円, %)

分類			金額	構成比
HSコード(類)	地域	国名		
無機化学品、貴金属、希土類金属、放射性元素化合物	アジア	中国	90,013	
		台湾	94,966	
	ヨーロッパ	その他のヨーロッパ	64,161	
計			249,140	
有機化学品	アジア	中国	158,379	
		インドネシア	10,952	
	北アメリカ	アメリカ合衆国	5,018	
	南アメリカ	アルゼンチン	6,426	
計			180,775	
医療用品	アジア	中国	761,200	
	北アメリカ	その他の北アメリカ	706,993	
計			1,468,193	
肥料	アジア	中国	7,361	
計			7,361	
たんぱく系物質、変形澱粉、こう着剤	不明	不明	561	
計			561	
活性炭、触媒、はんだ付け用ペースト	アジア	韓国	54,000	
		中国	16,284	
	不明	不明	4,194,911	
計			4,265,195	
小計			6,171,225	7.5

プラスチック、ゴム及び同製品

(単位：千円，%)

分 類			金 額	構 成 比
HSコード(類)	地域	国名		
プラスチック・同製品	ア ジ ア	韓 国	578,397	
		中 国	335,557	
		台 湾	117,662	
		ベ ト ナ ム	1,940,957	
		タ イ	904,631	
		シンガポール	4,504	
		マレーシア	79,886	
		インドネシア	234,577	
		インド	133,145	
		サウジアラビア	16,482	
	ヨーロッパ	英 国	6,994	
		オランダ	348	
		イタリア	163	
	北アメリカ	アメリカ合衆国	71,258	
	南アメリカ	ブラジル	200,000	
計			4,624,561	
ゴム・同製品	ア ジ ア	韓 国	6,375	
		中 国	3,844	
		台 湾	2,784	
		タ イ	1,980	
計			14,983	
小 計			4,639,544	5.6

皮革、毛皮及び同製品

(単位：千円，%)

分 類			金 額	構 成 比
HSコード(類)	地域	国名		
ハンドバッグ、旅行用具(皮革製)	ア ジ ア	中 国	3,723	
計			3,723	
小 計			3,723	0.0

木材及び同製品、木炭、コルク及び同製品

(単位：千円，%)

分 類			金 額	構 成 比
HSコード(類)	地域	国名		
木 材 ・ 同 製 品 ・ 木 炭	ア ジ ア	韓 国	3,000	
		中 国	770,473	
		ベ ト ナ ム	1,383	
		タ イ	7,959	
		マ レ ー シ ア	15,716	
	オセアニア	ニュージーランド	266,000	
	北アメリカ	カ ナ ダ	1,701,463	
		アメリカ合衆国	348,045	
計			3,114,039	
わら・エスパルトなどの組物材料の製品	ア ジ ア	中 国	6,867	
計			6,867	
小 計			3,120,906	3.8

パルプ、古紙、板紙及び同製品

(単位：千円，%)

分 類			金 額	構 成 比
HSコード(類)	地域	国名		
木 材 パ ル プ 、 古 紙	ア ジ ア	中 国	115,000	
	北アメリカ	カ ナ ダ	1,600	
計			116,600	
紙 、 板 紙 ・ 同 製 品	ア ジ ア	韓 国	58,923	
		中 国	2,499	
		ベ ト ナ ム	432	
	不 明	不 明	32	
計			61,886	
小 計			178,486	0.2

紡績用繊維及び同製品

(単位：千円, %)

分 類			金 額	構 成 比
HSコード(類)	地 域	国 名		
羊 毛 、 獣 毛 、 同 織 物	ア ジ ア	イ ン ド	2,954	
計			2,954	
綿 ・ 綿 織 物	ア ジ ア	香 港	2,601	
	ア フ リ カ	エ ジ プ ト	7,237	
	ヨ ー ロ ッ パ	英 国	1,005	
		フ ラ ン ス	1,245	
		ギ リ シ ャ	639,519	
	北 ア メ リ カ	ア メ リ カ 合 衆 国	875,983	
		そ の 他 の 北 ア メ リ カ	35,257	
	南 ア メ リ カ	ブ ラ ジ ル	61,682	
計			1,624,529	
そ の 他 の 植 物 性 繊 維 ・ 織 物	ア ジ ア	中 国	13,306	
		タ イ	39,510	
		イ ン ド ネ シ ア	94,010	
	ヨ ー ロ ッ パ	ド イ ツ	130	
計			146,956	
人 造 繊 維 (長 繊 維 ・ そ の 織 物)	ア ジ ア	中 国	20,714	
計			20,714	
人 造 繊 維 (短 繊 維 ・ そ の 織 物)	ア ジ ア	韓 国	11,435	
		香 港	697	
	ヨ ー ロ ッ パ	オ ー ス ト リ ア	14,863	
計			26,995	
フ ェ ル ト ・ 不 織 布 ・ 紐 ・ 網 ・ ケ ー ブ ル	ア ジ ア	韓 国	46,000	
		中 国	2,079	
計			48,079	
じ ゅ う た ん ・ そ の 他 の 床 用 敷 物	ア ジ ア	中 国	10,000	
		イ ン ド	500	
計			10,500	

特殊織物、タフテッド織物、レース、ししゅう布	ア ジ ア	中 国	5,772	
計			5,772	
紡織用繊維のその他の製品、中古の衣類	ア ジ ア	中 国	100,802	
		ベ ト ナ ム	2,905	
計			103,707	
小 計			1,990,206	2.4

履物、傘、杖、これらの部分品、造花、かつら

(単位：千円，%)

分 類			金 額	構 成 比
HSコード(類)	地域	国名		
は き も の 、 ゲ ー ト ル	ア ジ ア	中 国	184,215	
	ヨーロッパ	英 国	504	
計			184,719	
帽 子 ・ そ の 部 分 品	ア ジ ア	中 国	9,359	
計			9,359	
調整羽毛、羽毛製品、造花、かつら	ア ジ ア	中 国	695	
計			695	
小 計			194,773	0.2

石、プラスターその他同材料製品、陶磁、ガラス

(単位：千円，%)

分 類			金 額	構 成 比
HSコード(類)	地域	国名		
石、プラスター、セメント、石綿、雲母の製品	ア ジ ア	中 国	605,653	
		香 港	108,856	
計			714,509	
小 計			714,509	0.9

真珠、貴石、貴金属、貨幣

(単位：千円，%)

分 類			金 額	構 成 比
HSコード(類)	地域	国名		
真珠(天然・養殖)、貴石、半貴石、貴金属、貨幣	ア ジ ア	中 国	1,940	
		タ イ	527	
計			2,467	
小 計			2,467	0.0

卑金属及び同製品

(単位：千円，%)

分 類			金 額	構 成 比		
HSコード(類)	地 域	国 名				
鉄	鋼	ア ジ ア	中 国	2,084,676		
			台 湾	31,755		
			ベ ト ナ ム	3,573		
			シンガポール	71,339		
			フィリピン	315,714		
			インドネシア	12,016		
			イ ン ド	757,441		
		アフリカ	南アフリカ共和国	62,714		
		オセアニア	オーストラリア	12,323		
		ヨーロッパ	ノルウェー	704,812		
			英 国	43,060		
			オ ラ ン ダ	53,480		
			フ ラ ン ス	183,240		
			ド イ ツ	38,389		
			ロ シ ア	58,175		
			オーストリア	315,377		
		その他のヨーロッパ	260,818			
		北アメリカ	カ ナ ダ	26,819		
			アメリカ合衆国	79,256		
		南アメリカ	チ リ	540,176		
			ブ ラ ジ ル	451,690		
			アルゼンチン	88,626		
		計			6,195,469	
		鉄 鋼 製 品	ア ジ ア	韓 国	1,388	
				中 国	3,234,732	
				ベ ト ナ ム	3,684	
				タ イ	263,634	

鉄鋼製品	北アメリカ	アメリカ合衆国	71	
計			3,503,509	
銅・同製品	ヨーロッパ	オランダ	60,384	
計			60,384	
アルミニウム・同製品	アジア	韓国	9,802	
		中国	42,145	
計			51,947	
その他の卑金属、サーメット、同製品	アジア	中国	161,390	
	ヨーロッパ	オランダ	80,408	
		ロシア	59,000	
計			300,798	
卑金属の工具、道具、刃物、スプーン、フォーク	ヨーロッパ	スウェーデン	457	
		その他のヨーロッパ	50,000	
	南アメリカ	ブラジル	916	
計			51,373	
各種の卑金属製品	アジア	タイ	117,693	
計			117,693	
小計			10,281,173	12.5

機械、電気機器及び同製品並びに部分品

(単位：千円，%)

分類			金額	構成比
HSコード(類)	地域	国名		
原子炉、ボイラー、機械類、これらの部分品	アジア	韓国	118,821	
		中国	724,134	
		台湾	106,515	
		香港	13,200	
		ベトナム	24,000	
		タイ	5,725	
		インド	11,113	
	オセアニア	オーストラリア	1,052	
		ニュージーランド	573	
	ヨーロッパ	スウェーデン	7,323	

原子炉、ボイラー、機械類、これらの部分品	ヨーロッパ	トルコ	150,947	
	北アメリカ	アメリカ合衆国	689	
計			1,164,092	
電気機器・同部分品	アジア	韓国	1,174,022	
		中国	19,615,824	
		台湾	285,375	
		香港	530,624	
		ベトナム	498,834	
		タイ	220,524	
		シンガポール	17,005	
		マレーシア	404	
		インドネシア	6,429	
		インド	750,720	
	ヨーロッパ	英国	5,575	
		ドイツ	247,088	
		イタリア	1,810	
		その他のヨーロッパ	70,000	
	北アメリカ	アメリカ合衆国	100,723	
	南アメリカ	ブラジル	19,981	
	不明	不明	166	
計			23,545,104	
小計			24,709,196	30.0

車両、航空機、船舶及び輸送機器関連品

(単位：千円，%)

分類			金額	構成比
HSコード(類)	地域	国名		
自動車、オートバイなど鉄道以外の車両・同部品	アジア	中国	17,676	
		台湾	100	
		タイ	2,095	
		マレーシア	147,454	
	オセアニア	オーストラリア	1,000	
		ニュージーランド	200	

自動車、オートバイなど鉄道以外の車両・同部品	ヨーロッパ	英 国	500	
	北アメリカ	アメリカ合衆国	3,000	
計			172,025	
小 計			172,025	0.2

雑品

(単位：千円，%)

分 類			金 額	構 成 比
HSコード(類)	地域	国名		
家具・寝具・マットレス、クッション、照明器具	ア ジ ア	中 国	174,090	
		台 湾	118,300	
		マレーシア	43,866	
		インドネシア	58,010	
	ヨーロッパ	フ ラ ン ス	8,602	
計			402,868	
雑 品	ア ジ ア	韓 国	14,118	
		中 国	123,529	
		台 湾	1,798	
		タ イ	3,564	
	ヨーロッパ	オ ラ ン ダ	24,313	
計			167,322	
小 計			570,190	0.7

その他

(単位：千円，%)

分 類			金 額	構 成 比
HSコード(類)	地域	国名		
そ の 他	ヨーロッパ	その他のヨーロッパ	972	
	北アメリカ	アメリカ合衆国	2,433	
	不 明	不 明	2	
計			3,407	
小 計			3,407	0.0

<総額>

(単位：千円，%)

合 計	82,347,036	100.0
-----	------------	-------

(7)国別・品別輸入実績表

アジア / 韓国

(単位：千円, %)

HSコード(部)	HSコード(類)	金額	構成比
動物及び動物性生産品	魚介類、甲殻類、軟体動物	520,493	
植物性生産品	野菜、根、塊茎、きのこ	10,809	
	穀粉、加工穀物、麦粉、でん粉、イヌリン、小麦グルテン	1,135	
	採油用種・果実、大豆、海藻類、牧草	20,001	
調整食料品、飲料、アルコール、食酢、たばこ	糖類、砂糖菓子	5,000	
	穀物・穀粉調製品、パスタ(麺類)	24,050	
化学工業生産品	活性炭、触媒、はんだ付け用ペースト	54,000	
プラスチック、ゴム及び同製品	プラスチック・同製品	578,397	
	ゴム・同製品	6,375	
木材及び同製品、木炭、コルク及び同製品	木材・同製品・木炭	3,000	
パルプ、古紙、板紙及び同製品	紙、板紙・同製品	58,923	
紡績用繊維及び同製品	人造繊維(短繊維・その織物)	11,435	
	フェルト・不織布、紐、網、ケーブル	46,000	
卑金属及び同製品	鉄鋼製品	1,388	
	アルミニウム・同製品	9,802	
機械、電気機器及び同製品並びに部分品	原子炉、ボイラー、機械類、これらの部分品	118,821	
	電気機器・同部分品	1,174,022	
雑品	雑品	14,118	
小計		2,657,769	3.2

アジア / 中国

(単位：千円, %)

HSコード(部)	HSコード(類)	金額	構成比
動物及び動物性生産品	魚介類、甲殻類、軟体動物	1,426,311	
	酪農品、鳥卵、天然蜂蜜他	72	
植物性生産品	生きている木、植物、切花、葉	130,939	
	野菜、根、塊茎、きのこ	209,722	
	果実、アーモンド他	5,039	

植 物 性 生 産 品	コ ー ヒ ー 、 茶 、 マ テ 、 香 辛 料	227,521	
	穀粉、加工穀物、麦粉、でん粉、イヌリン、小麦グルテン	23	
	採油用種・果実、大豆、海藻類、牧草	130,718	
	植物のエキス、液汁、ガム、ラック	3,600	
調整食料品、飲料、アルコール、食酢、たばこ	肉・魚の缶詰、燻製、ソーセージ	97,395	
	ジャム・ピューレ・ジュース・野菜・果実缶詰	47,266	
鉱 物 性 生 産 品	塩、硫黄、土石類、プラスター、石灰、セメント	9,765	
	鉱 石 、 ス ラ グ 、 灰	352,951	
	石油、石炭など鉱物性燃料類	821,849	
化 学 工 業 生 産 品	無機化学品、貴金属、希土類金属、放射性元素化合物	90,013	
	有 機 化 学 品	158,379	
	医 療 用 品	761,200	
	肥 料	7,361	
	活性炭、触媒、はんだ付け用ペースト	16,284	
プラスチック、ゴム及び同製品	プ ラ ス チ ッ ク ・ 同 製 品	335,557	
	ゴ ム ・ 同 製 品	3,844	
皮革、毛皮及び同製品	ハンドバッグ、旅行用具(皮革製)	3,723	
木材及び同製品、木炭、コルク及び同製品	木 材 ・ 同 製 品 ・ 木 炭	770,473	
	わら・エスパルトなどの組物材料の製品	6,867	
パルプ、古紙、板紙及び同製品	木 材 パ ル プ 、 古 紙	115,000	
	紙 、 板 紙 ・ 同 製 品	2,499	
紡 績 用 繊 維 及 び 同 製 品	そ の 他 の 植 物 性 繊 維 ・ 織 物	13,306	
	人 造 繊 維 (長 繊 維 ・ そ の 織 物)	20,714	
	フェルト・不織布、紐、網、ケーブル	2,079	
	じゅうたん、その他の床用敷物	10,000	
	特殊織物、タフテッド織物、レース、ししゅう布	5,772	
	紡織用繊維のその他の製品、中古の衣類	100,802	
履物、傘、杖、これらの部分品、造花、かつら	は き も の 、 ゲ ー ト ル	184,215	
	帽 子 ・ そ の 部 分 品	9,359	
	調整羽毛、羽毛製品、造花、かつら	695	

石、プラスターその他同材料製品、陶磁、ガラス	石、プラスター、セメント、石綿、雲母の製品	605,653	
真珠、貴石、貴金属、貨幣	真珠(天然・養殖)、貴石、半貴石、貴金属、貨幣	1,940	
卑金属及び同製品	鉄 鋼	2,084,676	
	鉄 鋼 製 品	3,234,732	
	アルミニウム・同製品	42,145	
	その他の卑金属、サーメット、同製品	161,390	
機械、電気機器及び同製品並びに部分品	原子炉、ボイラー、機械類、これらの部分品	724,134	
	電気機器・同部分品	19,615,824	
車両、航空機、船舶及び輸送機器関連品	自動車、オートバイなど鉄道以外の車両・同部品	17,676	
雑 品	家具・寝具・マットレス、クッション、照明器具	174,090	
	雑 品	123,529	
小 計		32,867,102	39.9

アジア / 台湾

(単位：千円，%)

HSコード(部)	HSコード(類)	金額	構成比
植 物 性 生 産 品	果 実 、 ア ー モ ン ド 他	1,879	
化 学 工 業 生 産 品	無機化学品、貴金属、希土類金属、放射性元素化合物	94,966	
プラスチック、ゴム及び同製品	プ ラ ス チ ッ ク ・ 同 製 品	117,662	
	ゴ ム ・ 同 製 品	2,784	
卑金属及び同製品	鉄 鋼	31,755	
機械、電気機器及び同製品並びに部分品	原子炉、ボイラー、機械類、これらの部分品	106,515	
	電気機器・同部分品	285,375	
車両、航空機、船舶及び輸送機器関連品	自動車、オートバイなど鉄道以外の車両・同部品	100	
雑 品	家具・寝具・マットレス、クッション、照明器具	118,300	
	雑 品	1,798	
小 計		761,134	0.9

アジア / 香港

(単位：千円，%)

HSコード(部)	HSコード(類)	金額	構成比
紡績用繊維及び同製品	綿 ・ 綿 織 物	2,601	
	人 造 繊 維 (短 繊 維 ・ そ の 織 物)	697	
石、プラスターその他同材料製品、陶磁、ガラス	石、プラスター、セメント、石綿、雲母の製品	108,856	

機械、電気機器及び同製品並びに部分品	原子炉、ボイラー、機械類、これらの部分品	13,200	
	電気機器・同部分品	530,624	
小 計		655,978	0.8

アジア / ベトナム

(単位：千円，%)

HSコード(部)	HSコード(類)	金額	構成比
動物及び動物性生産品	魚介類、甲殻類、軟体動物	290,000	
植物性生産品	果実、アーモンド他	299	
プラスチック、ゴム及び同製品	プラスチック・同製品	1,940,957	
木材及び同製品、木炭、コルク及び同製品	木材・同製品・木炭	1,383	
パルプ、古紙、板紙及び同製品	紙、板紙・同製品	432	
紡績用繊維及び同製品	紡績用繊維のその他の製品、中古の衣類	2,905	
卑金属及び同製品	鉄 鋼	3,573	
	鉄 鋼 製 品	3,684	
機械、電気機器及び同製品並びに部分品	原子炉、ボイラー、機械類、これらの部分品	24,000	
	電気機器・同部分品	498,834	
小 計		2,766,067	3.4

アジア / タイ

(単位：千円，%)

HSコード(部)	HSコード(類)	金額	構成比
動物及び動物性生産品	魚介類、甲殻類、軟体動物	15,000	
植物性生産品	野菜、根、塊茎、きのこ	337	
	果実、アーモンド他	740	
プラスチック、ゴム及び同製品	プラスチック・同製品	904,631	
	ゴム・同製品	1,980	
木材及び同製品、木炭、コルク及び同製品	木材・同製品・木炭	7,959	
紡績用繊維及び同製品	その他の植物性繊維・織物	39,510	
真珠、貴石、貴金属、貨幣	真珠(天然・養殖)、貴石、半貴石、貴金属、貨幣	527	
卑金属及び同製品	鉄 鋼 製 品	263,634	
	各種の卑金属製品	117,693	
機械、電気機器及び同製品並びに部分品	原子炉、ボイラー、機械類、これらの部分品	5,725	
	電気機器・同部分品	220,524	
車両、航空機、船舶及び輸送機器関連品	自動車、オートバイなど鉄道以外の車両・同部品	2,095	

雑品	雑品	3,564	
小計		1,583,919	1.9

アジア / シンガポール

(単位：千円，%)

HSコード(部)	HSコード(類)	金額	構成比
プラスチック、ゴム及び同製品	プラスチック・同製品	4,504	
卑金属及び同製品	鉄 鋼	71,339	
機械、電気機器及び同製品並びに部分品	電気機器・同部分品	17,005	
小計		92,848	0.1

アジア / マレーシア

(単位：千円，%)

HSコード(部)	HSコード(類)	金額	構成比
動物及び動物性生産品	魚介類、甲殻類、軟体動物	40,000	
植物性生産品	生きている木、植物、切花、葉	567	
油脂及び分解生産物、調整食用脂、蠟	動植物油脂、ろう	14,138	
鉱物性生産品	塩、硫黄、土石類、プラスター、石灰、セメント	8,158	
プラスチック、ゴム及び同製品	プラスチック・同製品	79,886	
木材及び同製品、木炭、コルク及び同製品	木材・同製品・木炭	15,716	
機械、電気機器及び同製品並びに部分品	電気機器・同部分品	404	
車両、航空機、船舶及び輸送機器関連品	自動車、オートバイなど鉄道以外の車両・同部品	147,454	
雑品	家具・寝具・マットレス、クッション、照明器具	43,866	
小計		350,189	0.4

アジア / フィリピン

(単位：千円，%)

HSコード(部)	HSコード(類)	金額	構成比
植物性生産品	野菜、根、塊茎、きのこ	3,059	
	果実、アーモンド他	279,272	
卑金属及び同製品	鉄 鋼	315,714	
小計		598,045	0.7

アジア / インドネシア

(単位：千円，%)

HSコード(部)	HSコード(類)	金額	構成比
動物及び動物性生産品	魚介類、甲殻類、軟体動物	1,239,111	
植物性生産品	採油用種・果実、大豆、海藻類、牧草	515,000	
鉱物性生産品	石油、石炭など鉱物性燃料類	6,835,484	

化学工業生産品	有機化学品	10,952	
プラスチック、ゴム及び同製品	プラスチック・同製品	234,577	
紡績用繊維及び同製品	その他の植物性繊維・織物	94,010	
卑金属及び同製品	鉄 鋼	12,016	
機械、電気機器及び同製品並びに部分品	電気機器・同部分品	6,429	
雑 品	家具・寝具・マットレス、クッション、照明器具	58,010	
小 計		9,005,589	10.9

アジア / インド

(単位：千円，%)

HSコード(部)	HSコード(類)	金額	構成比
動物及び動物性生産品	魚介類、甲殻類、軟体動物	280,000	
植物性生産品	果実、アーモンド他	39	
鉱物性生産品	塩、硫黄、土石類、プaster、石灰、セメント	4,064	
プラスチック、ゴム及び同製品	プラスチック・同製品	133,145	
紡績用繊維及び同製品	羊毛、獣毛、同織物	2,954	
	じゅうたん、その他の床用敷物	500	
卑金属及び同製品	鉄 鋼	757,441	
機械、電気機器及び同製品並びに部分品	原子炉、ボイラー、機械類、これらの部分品	11,113	
	電気機器・同部分品	750,720	
小 計		1,939,976	2.4

アジア / サウジアラビア

(単位：千円，%)

HSコード(部)	HSコード(類)	金額	構成比
プラスチック、ゴム及び同製品	プラスチック・同製品	16,482	
小 計		16,482	0.0

アジア / その他のアジア

(単位：千円，%)

HSコード(部)	HSコード(類)	金額	構成比
植物性生産品	野菜、根、塊茎、きのこ	1	
	果実、アーモンド他	1,964	
小 計		1,965	0.0

ヨーロッパ / ノルウェー

(単位：千円，%)

HSコード(部)	HSコード(類)	金額	構成比
卑金属及び同製品	鉄 鋼	704,812	
小 計		704,812	0.9

ヨーロッパ / スウェーデン

(単位：千円，%)

HSコード(部)	HSコード(類)	金額	構成比
卑金属及び同製品	卑金属の工具、道具、刃物、スプーン、フォーク	457	
機械、電気機器及び同製品並びに部分品	原子炉、ボイラー、機械類、これらの部分品	7,323	
小 計		7,780	0.0

ヨーロッパ / 英国

(単位：千円，%)

HSコード(部)	HSコード(類)	金額	構成比
プラスチック、ゴム及び同製品	プラスチック・同製品	6,994	
紡績用繊維及び同製品	綿 ・ 綿 織 物	1,005	
履物、傘、杖、これらの部分品、造花、かつら	は き も の 、 ゲ ー ト ル	504	
卑金属及び同製品	鉄 鋼	43,060	
機械、電気機器及び同製品並びに部分品	電 気 機 器 ・ 同 部 分 品	5,575	
車両、航空機、船舶及び輸送機器関連品	自動車、オートバイなど鉄道以外の車両・同部品	500	
小 計		57,638	0.1

ヨーロッパ / オランダ

(単位：千円，%)

HSコード(部)	HSコード(類)	金額	構成比
植物性生産品	野菜、根、塊茎、きのこ	426	
プラスチック、ゴム及び同製品	プラスチック・同製品	348	
卑金属及び同製品	鉄 鋼	53,480	
	銅 ・ 同 製 品	60,384	
	その他の卑金属、サーメット、同製品	80,408	
雑 品	雑 品	24,313	
小 計		219,359	0.3

ヨーロッパ / ベルギー

(単位：千円，%)

HSコード(部)	HSコード(類)	金額	構成比
植物性生産品	野菜、根、塊茎、きのこ	10	
小 計		10	0.0

ヨーロッパ / フランス

(単位：千円，%)

HSコード(部)	HSコード(類)	金額	構成比
動物及び動物性生産品	酪農品、鳥卵、天然蜂蜜他	200	
植物性生産品	コーヒー、茶、マテ、香辛料	500	
紡績用繊維及び同製品	綿・綿織物	1,245	
卑金属及び同製品	鉄 鋼	183,240	
雑品	家具・寝具・マットレス、クッション、照明器具	8,602	
小計		193,787	0.2

ヨーロッパ / ドイツ

(単位：千円，%)

HSコード(部)	HSコード(類)	金額	構成比
植物性生産品	果実、アーモンド他	510	
	穀粉、加工穀物、麦粉、でん粉、イヌリン、小麦グルテン	2,603	
紡績用繊維及び同製品	その他の植物性繊維・織物	130	
卑金属及び同製品	鉄 鋼	38,389	
機械、電気機器及び同製品並びに部分品	電気機器・同部分品	247,088	
小計		288,720	0.4

ヨーロッパ / スペイン

(単位：千円，%)

HSコード(部)	HSコード(類)	金額	構成比
鉱物性生産品	鉱石、スラグ、灰	23,807	
小計		23,807	0.0

ヨーロッパ / イタリア

(単位：千円，%)

HSコード(部)	HSコード(類)	金額	構成比
植物性生産品	野菜、根、塊茎、きのこ	18	
プラスチック、ゴム及び同製品	プラスチック・同製品	163	
機械、電気機器及び同製品並びに部分品	電気機器・同部分品	1,810	
小計		1,991	0.0

ヨーロッパ / ロシア

(単位：千円，%)

HSコード(部)	HSコード(類)	金額	構成比
鉱物性生産品	石油、石炭など鉱物性燃料類	2,190,266	
卑金属及び同製品	鉄 鋼	58,175	
	その他の卑金属、サーメット、同製品	59,000	
小 計		2,307,441	2.8

ヨーロッパ / オーストリア

(単位：千円，%)

HSコード(部)	HSコード(類)	金額	構成比
紡績用繊維及び同製品	人造繊維(短繊維・その織物)	14,863	
卑金属及び同製品	鉄 鋼	315,377	
小 計		330,240	0.4

ヨーロッパ / ギリシャ

(単位：千円，%)

HSコード(部)	HSコード(類)	金額	構成比
紡績用繊維及び同製品	綿 ・ 綿 織 物	639,519	
小 計		639,519	0.8

ヨーロッパ / トルコ

(単位：千円，%)

HSコード(部)	HSコード(類)	金額	構成比
植物性生産品	野菜、根、塊茎、きのこ	32	
	果実、アーモンド他	827	
機械、電気機器及び同製品並びに部分品	原子炉、ボイラー、機械類、これらの部分品	150,947	
小 計		151,806	0.2

ヨーロッパ / その他のヨーロッパ

(単位：千円，%)

HSコード(部)	HSコード(類)	金額	構成比
動物及び動物性生産品	酪農品、鳥卵、天然蜂蜜他	11,784	
化学工業生産品	無機化学品、貴金属、希土類金属、放射性元素化合物	64,161	
卑金属及び同製品	鉄 鋼	260,818	
	卑金属の工具、道具、刃物、スプーン、フォーク	50,000	
機械、電気機器及び同製品並びに部分品	電気機器・同部分品	70,000	
その他の	その他の	972	
小 計		457,735	0.6

北アメリカ / カナダ

(単位：千円，%)

HSコード(部)	HSコード(類)	金額	構成比
植物性生産品	野菜、根、塊茎、きのこ	243	
	果実、アーモンド他	125	
	採油用種・果実、大豆、海藻類、牧草	390,600	
木材及び同製品、木炭、コルク及び同製品	木材・同製品・木炭	1,701,463	
パルプ、古紙、板紙及び同製品	木材パルプ、古紙	1,600	
卑金属及び同製品	鉄 鋼	26,819	
小 計		2,120,850	2.6

北アメリカ / アメリカ合衆国

(単位：千円，%)

HSコード(部)	HSコード(類)	金額	構成比
動物及び動物性生産品	魚介類、甲殻類、軟体動物	245,000	
	酪農品、鳥卵、天然蜂蜜他	17,317	
植物性生産品	野菜、根、塊茎、きのこ	825	
	果実、アーモンド他	51,907	
	穀物	12,300	
	採油用種・果実、大豆、海藻類、牧草	594,314	
調整食料品、飲料、アルコール、食酢、たばこ	飲料、アルコール、食酢	466	
鉱物性生産品	石油、石炭など鉱物性燃料類	2,550,369	
化学工業生産品	有機化学品	5,018	
プラスチック、ゴム及び同製品	プラスチック・同製品	71,258	
木材及び同製品、木炭、コルク及び同製品	木材・同製品・木炭	348,045	
紡績用繊維及び同製品	綿・綿織物	875,983	
卑金属及び同製品	鉄 鋼	79,256	
	鉄 鋼 製 品	71	
機械、電気機器及び同製品並びに部分品	原子炉、ボイラー、機械類、これらの部分品	689	
	電気機器・同部分品	100,723	
車両、航空機、船舶及び輸送機器関連品	自動車、オートバイなど鉄道以外の車両・同部品	3,000	
その他	その他	2,433	
小 計		4,958,974	6.0

北アメリカ / メキシコ

(単位：千円，%)

HSコード(部)	HSコード(類)	金額	構成比
植物性生産品	野菜、根、塊茎、きのこ	11,097	
	果実、アーモンド他	61,234	
調整食料品、飲料、アルコール、食酢、たばこ	糖類、砂糖菓子	2,359	
小計		74,690	0.1

北アメリカ / その他の北アメリカ

(単位：千円，%)

HSコード(部)	HSコード(類)	金額	構成比
化学工業生産品	医療用品	706,993	
紡績用繊維及び同製品	綿・綿織物	35,257	
小計		742,250	0.9

南アメリカ / チリ

(単位：千円，%)

HSコード(部)	HSコード(類)	金額	構成比
植物性生産品	果実、アーモンド他	11,811	
卑金属及び同製品	鉄鋼	540,176	
小計		551,987	0.7

南アメリカ / ブラジル

(単位：千円，%)

HSコード(部)	HSコード(類)	金額	構成比
植物性生産品	果実、アーモンド他	238	
プラスチック、ゴム及び同製品	プラスチック・同製品	200,000	
紡績用繊維及び同製品	綿・綿織物	61,682	
卑金属及び同製品	鉄鋼	451,690	
	卑金属の工具、道具、刃物、スプーン、フォーク	916	
機械、電気機器及び同製品並びに部分品	電気機器・同部分品	19,981	
小計		734,507	0.9

南アメリカ / アルゼンチン

(単位：千円，%)

HSコード(部)	HSコード(類)	金額	構成比
化学工業生産品	有機化学品	6,426	
卑金属及び同製品	鉄鋼	88,626	
小計		95,052	0.1

南アメリカ / その他の南アメリカ

(単位：千円，%)

HSコード(部)	HSコード(類)	金額	構成比
動物及び動物性生産品	魚介類、甲殻類、軟体動物	2,210	
植物性生産品	野菜、根、塊茎、きのこ	28	
	果実、アーモンド他	43,234	
小計		45,472	0.1

アフリカ / エジプト

(単位：千円，%)

HSコード(部)	HSコード(類)	金額	構成比
紡績用繊維及び同製品	綿・綿織物	7,237	
小計		7,237	0.0

アフリカ / 南アフリカ共和国

(単位：千円，%)

HSコード(部)	HSコード(類)	金額	構成比
植物性生産品	果実、アーモンド他	5,631	
卑金属及び同製品	鉄鋼	62,714	
小計		68,345	0.1

アフリカ / その他のアフリカ

(単位：千円，%)

HSコード(部)	HSコード(類)	金額	構成比
植物性生産品	野菜、根、塊茎、きのこ	1,311	
	コーヒー、茶、マテ、香辛料	32,142	
小計		33,453	0.0

オセアニア / オーストラリア

(単位：千円，%)

HSコード(部)	HSコード(類)	金額	構成比
植物性生産品	野菜、根、塊茎、きのこ	9	
	果実、アーモンド他	23,750	
	採油用種・果実、大豆、海藻類、牧草	150,600	
鉱物性生産品	石油、石炭など鉱物性燃料類	9,449,647	
卑金属及び同製品	鉄鋼	12,323	
機械、電気機器及び同製品並びに部分品	原子炉、ボイラー、機械類、これらの部分品	1,052	
車両、航空機、船舶及び輸送機器関連品	自動車、オートバイなど鉄道以外の車両・同部品	1,000	
小計		9,638,381	11.7

オセアニア / ニュージーランド

(単位：千円, %)

HSコード(部)	HSコード(類)	金額	構成比
植 物 性 生 産 品	野 菜 、 根 、 塊 茎 、 き の こ	13,801	
	果 実 、 ア ー モ ン ド 他	117,568	
木材及び同製品、木炭、コルク及び同製品	木 材 ・ 同 製 品 ・ 木 炭	266,000	
機械、電気機器及び同製品並びに部分品	原子炉、ボイラー、機械類、これらの部分品	573	
車両、航空機、船舶及び輸送機器関連品	自動車、オートバイなど鉄道以外の車両・同部品	200	
小 計		398,142	0.5

不明 / 不明

(単位：千円, %)

HSコード(部)	HSコード(類)	金額	構成比
植 物 性 生 産 品	野 菜 、 根 、 塊 茎 、 き の こ	316	
化 学 工 業 生 産 品	たんぱく系物質、変形澱粉、こう着剤	561	
	活性炭、触媒、はんだ付け用ペースト	4,194,911	
パルプ、古紙、板紙及び同製品	紙 、 板 紙 ・ 同 製 品	32	
機械、電気機器及び同製品並びに部分品	電 気 機 器 ・ 同 部 分 品	166	
そ の 他	そ の 他	2	
小 計		4,195,988	5.1

〈総額〉

(単位：千円, %)

合 計	82,347,036	100.0
-----	------------	-------

4. 海外への直接投資

(1) 国別対外直接投資件数

今回の調査で、海外投資を行っていると回答した企業は 26 社 36 件であった。投資先を地域別でみるとアジアが 31 件と大勢を占め、また国別では中国とタイがともに 12 件となっている。

地域名	国名	件数		
		2020年	2019年	2018年
アジア	韓 国	1	1	1
	中 国	12	9	11
	台 湾	1	1	1
	香 港	1	1	1
	ベ ト ナ ム	3	3	2
	タ イ	12	9	8
	イ ン ド ネ シ ア	1	2	2
小 計		31	26	26
ヨ ー ロ ッ パ	ハ ン ガ リ ー	1	1	-
小 計		1	1	-
北 ア メ リ カ	ア メ リ カ 合 衆 国	3	2	2
小 計		3	2	2
オ セ ア ニ ア	オ ー ス ト ラ リ ア	1	1	2
小 計		1	1	2
不 明	不 明	-	-	1
小 計		-	-	1
合 計		36	30	31

(2) 投資の形態

投資の形態	件数		
	2020年	2019年	2018年
独 資	17	12	13
合 弁	9	8	8
支 店	2	2	3
駐 在 員 事 務 所	7	7	5
そ の 他	1	1	2
合 計	36	30	31

5. 外国企業との提携

(1) 国別提携件数

今回の調査で、外国企業との提携を行っていると回答した企業は、26社63件であった。提携先を地域別にみるとアジアが51件となっており、ヨーロッパが6件、北アメリカが5件となっている。国別では中国が18件と最も多く、次いで韓国が6件となっている。

地域名	国名	件数		
		2020年	2019年	2018年
アジア	韓国	6	4	2
	中国	18	16	17
	台湾	3	4	6
	香港	3	2	3
	ベトナム	4	5	5
	タイ	4	3	4
	シンガポール	1	1	1
	マレーシア	2	2	2
	フィリピン	1	1	1
	インドネシア	3	4	3
	カンボジア	1	1	1
	ラオス	1	1	1
	ミャンマー	1	1	1
	インド	3	3	3
小計		51	48	50
ヨーロッパ	スウェーデン	1	-	1
	英国	-	1	-
	オランダ	1	-	-
	フランス	2	4	3
	ドイツ	1	1	-
	その他のヨーロッパ	1	1	1
小計		6	7	5

北アメリカ	アメリカ合衆国	4	4	1
	メキシコ	1	1	1
小計		5	5	2
アフリカ	その他のアフリカ	-	1	-
小計		-	1	-
オセアニア	オーストラリア	1	-	1
小計		1	-	1
合計		63	61	58

(2)提携の形態

提携の形態	件数		
	2020年	2019年	2018年
販売代理店契約	38	33	31
委託加工貿易	13	14	13
技術供与	7	9	8
技術導入	1	6	3
その他	8	9	8
合計	67	71	63

※ 複数回答含む

6. 全国と島根県の貿易額の推移

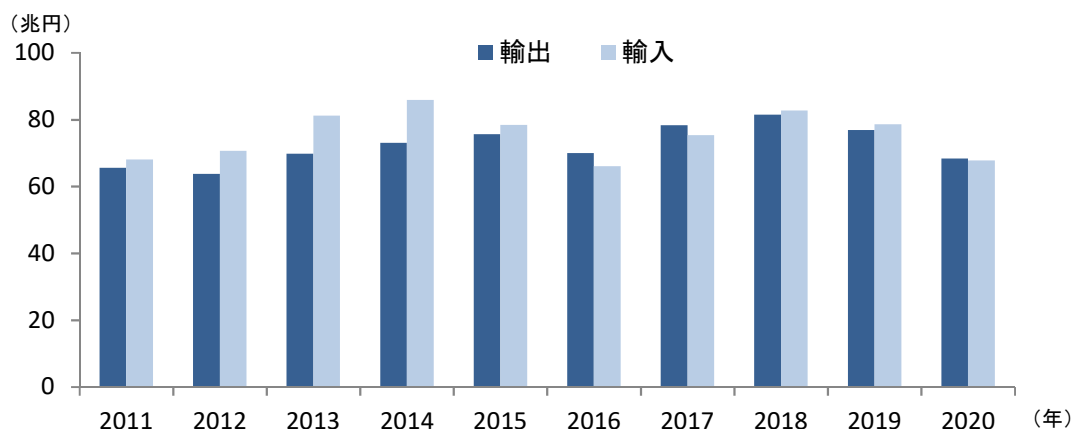
出所：財務省貿易統計、島根県海外展開概況調査

[貿易額内訳]

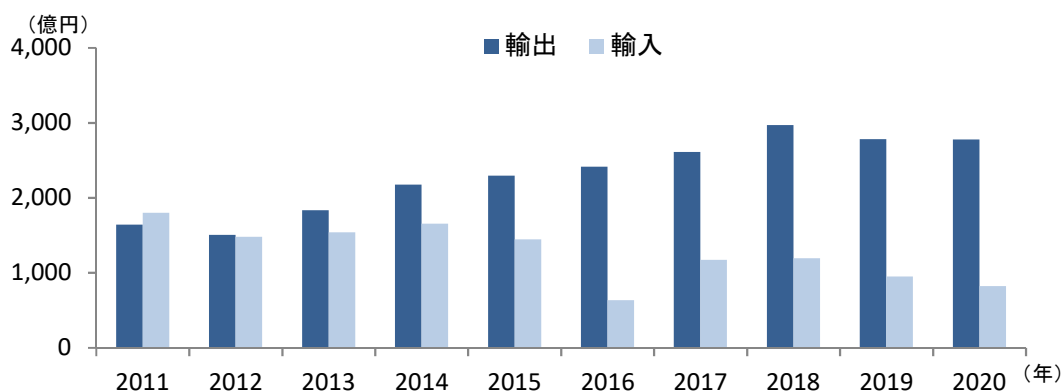
(単位：百万円)

	日 本				島 根 県			
	輸出額	輸入額	合 計	出超額	輸出額	輸入額	合 計	出超額
2011年	65,546,475	68,111,187	133,657,662	-2,564,712	164,268	179,789	344,057	-15,521
2012年	63,747,572	70,688,632	134,436,204	-6,941,060	150,686	147,809	298,495	2,877
2013年	69,774,193	81,242,545	151,016,738	-11,468,352	183,207	153,848	337,055	29,359
2014年	73,093,028	85,909,113	159,002,141	-12,816,085	217,352	165,335	382,687	52,017
2015年	75,613,929	78,405,536	154,019,465	-2,791,607	229,464	144,547	374,011	84,917
2016年	70,035,770	66,041,974	136,077,744	3,993,796	241,538	62,994	304,532	178,544
2017年	78,286,457	75,379,231	153,665,688	2,907,226	261,246	117,090	378,336	144,157
2018年	81,478,753	82,703,304	164,182,057	-1,224,551	296,784	119,304	416,088	177,480
2019年	76,931,665	78,599,510	155,531,175	-1,667,845	278,317	95,174	373,491	183,143
2020年	68,399,121	68,010,832	136,409,953	388,289	277,704	82,347	360,051	195,357

[日本の貿易額の推移]



[島根県の貿易額の推移]



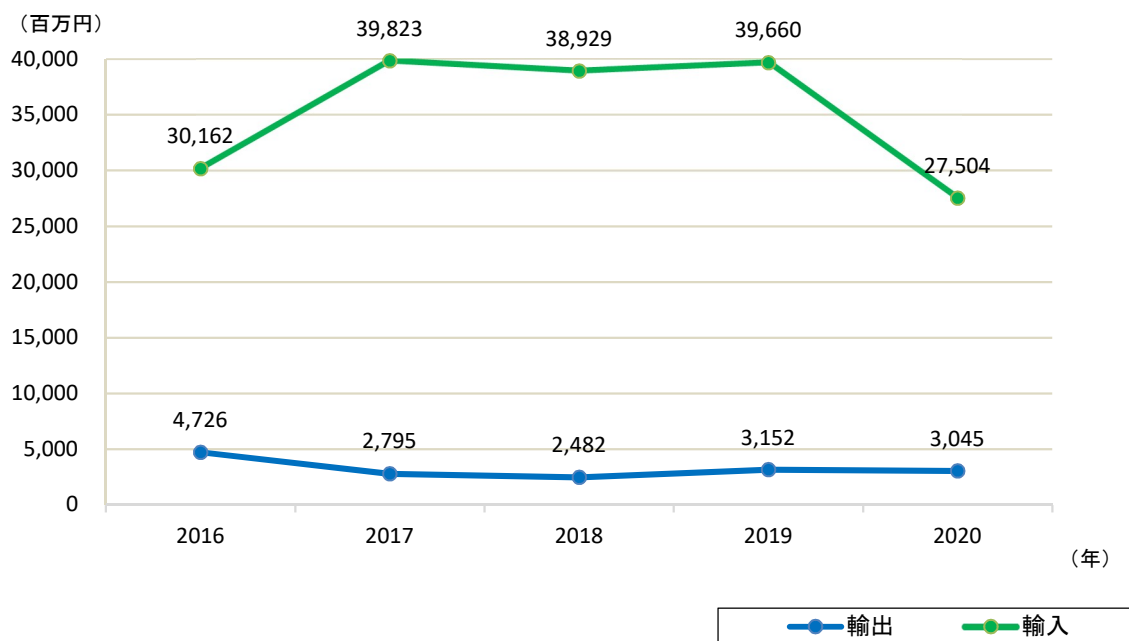
7. 浜田港の貿易概況(通関状況)

出所：財務省貿易統計

(1)貿易額

財務省貿易統計によると、2020年の浜田港(三隅港含む)貿易総額は305億4千8百万円(前年比71.4%)と前年を下まわった。輸出入別では、輸出額が30億4千5百万円(同96.6%)で1億7百万円の減少、輸入額が275億4百万円(同69.3%)で121億5千6百万円の減少となった。なお、輸出入の差引額は244億5千9百万円の輸入超過となった。

貿易額推移



貿易総額内訳

(単位：百万円、%)

年別	輸出		輸入		合計	
	前年比	前年比	前年比	前年比	前年比	前年比
2016年	4,726	351.9	30,162	92.9	34,887	103.2
2017年	2,795	59.1	39,823	132.0	42,617	122.2
2018年	2,482	88.8	38,929	97.8	41,411	97.2
2019年	3,152	127.0	39,660	101.9	42,812	103.4
2020年	3,045	96.6	27,504	69.3	30,548	71.4

① 輸出

主要品目のパルプ及び古紙は、11億5千4百万円(前年比 64.3%)で、6億4千万円の減少となった。

[品目別]

(単位:百万円、%)

品名	価額		
		前年比	構成比
パルプ及び古紙	1,154	64.3	37.9
その他の化学製品	759	8.0倍	24.9
木材	290	165.7	9.5
金属製品	261	115.2	8.6
人造繊維	139	117.8	4.6
その他	442	—	14.5
合計	3,045	96.6	100.0

[仕向国別]

(単位:百万円、%)

国別	主な品目	価額		
			前年比	構成比
中国	パルプ及び古紙	2,011	3.0倍	66.0
韓国	金属製品、木材	552	90.3	18.1
台湾	パルプ及び古紙	303	20.0	10.0
ベトナム	ゴム加工材料、魚介類、木材	163	60.1	5.4
インド	人造繊維	7	108.1	0.2
その他	—	9	—	0.3
合計		3,045	96.6	100.0

② 輸入

主要品目の石炭は、208億7千7百万円(前年比 68.9%)で、輸入全体の 75.9%を占めた。

[品目別]

(単位:百万円、%)

品名	価額		
		前年比	構成比
石炭	20,877	68.9	75.9
無機化合物	1,801	56.9	6.5
一般機械	1,034	182.1	3.8
プラスチック	592	62.9	2.2
粗鉱物	410	82.8	1.5
その他	2,790	—	10.1
合計	27,504	69.3	100.0

[仕出国別]

(単位:百万円、%)

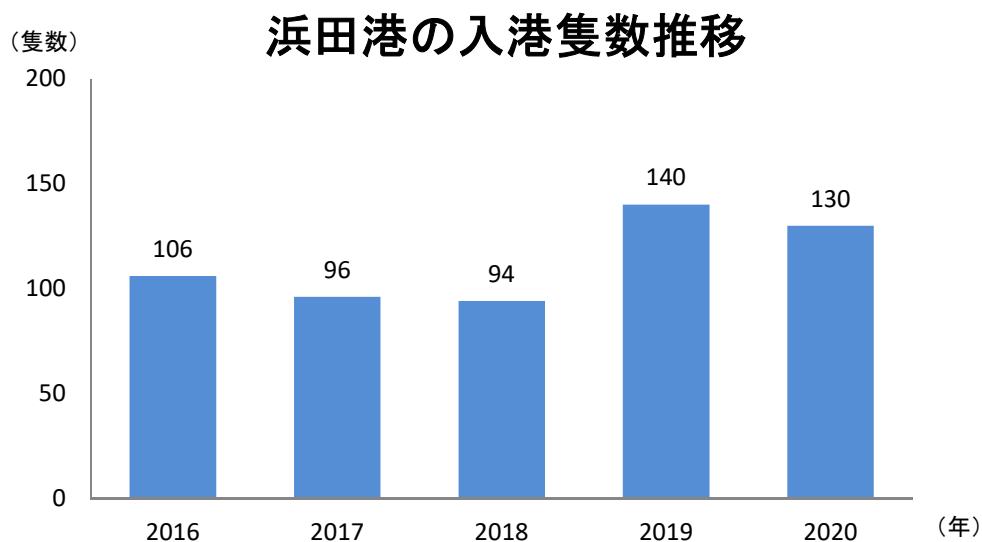
国別	主な品目	価額		
			前年比	構成比
オーストラリア	石炭	9,532	76.1	34.7
インドネシア	石炭、植物性原材料	7,084	57.9	25.8
アメリカ合衆国	石炭、飼料、プラスチック	2,538	143.7	9.2
ロシア	石炭、無機化合物	2,124	86.3	7.7
中国	一般機械、無機化合物、粗鉱物	1,920	57.8	7.0
その他	—	4,306	—	15.6
合計		27,504	69.3	100.0

(2)外国貿易船

① 入港隻数

(単位:隻、%)

年別	区分	隻数	前年比
2016年		106	98.1
2017年		96	90.6
2018年		94	97.9
2019年		140	148.9
2020年		130	92.9



② 国籍別入港隻数

(単位:隻、%)

国籍	2020年		2019年	
	隻数	構成比	隻数	構成比
韓国	53	40.8	98	70.0
リベリア	37	28.5	1	0.7
パナマ	24	18.5	18	12.8
日本	4	3.0	4	2.9
ベリーズ	4	3.0	4	2.9
その他	8	6.2	15	10.7
計	130	100.0	140	100.0

コ ー ド 表

● 利用港・空港

境 港	関 東 地 域	その他の地域
浜 田 港	関 西 地 域	
三 隅 港	中 部 地 域	不 明
その他の中国地域	九 州 地 域	

● 国名コード表

地域/国名

01 アジア	118 インドネシア	203 スウェーデン	225 オーストリア	320 トリニダード・トバゴ	554 ザンビア
103 韓国	120 カンボジア	204 デンマーク	227 ハンガリー	323 ドミニカ共和国	805 その他のアフリカ
104 北朝鮮	121 ラオス	205 イギリス	230 ギリシャ	803 その他の北アメリカ	
105 中国	122 ミャンマー	207 オランダ	231 ルーマニア		06 オセアニア
106 台湾	123 インド	208 ベルギー	234 トルコ	04 南アメリカ	601 オーストラリア
107 モンゴル	124 パキスタン	210 フランス	245 チェコ	409 チリ	606 ニューゼaland
108 香港	133 イラン	213 ドイツ	246 スロバキア	410 ブラジル	806 その他のオセアニア
110 ベトナム	137 サウジアラビア	215 スイス	802 その他のヨーロッパ	413 アルゼンチン	
111 タイ	147 アラブ首長国連邦	217 ポルトガル		804 その他の南アメリカ	09 不明
112 シンガポール	801 その他のアジア	218 スペイン	03 北アメリカ		
113 マレーシア		220 イタリア	302 カナダ	05 アフリカ	
116 ブルネイ	02 ヨーロッパ	223 ポーランド	304 アメリカ	506 エジプト	
117 フィリピン	202 ノルウェー	224 ロシア	305 メキシコ	551 南アフリカ共和国	

● 品名コード表【HS(部・類)】 ※太字……部/細字……類

コード	品 名	コード	品 名	コード	品 名	コード	品 名
01 動物及び動物性生産品		26	鉱石、スラグ、灰	50	絹・絹織物	76	アルミニウム・同製品
01	生きている動物	27	石油、石炭など鉱物性燃料類	51	羊毛、獣毛、同織物	78	鉛・同製品
02	食肉	06 化学工業生産品		52	綿・綿織物	79	亜鉛・同製品
03	魚介類、甲殻類、軟体動物	28	無機化学品、貴金属、希土類金属、放射性元素化合物	53	その他の植物性繊維・織物	80	すず・同製品
04	酪農品、鳥卵、天然蜂蜜他	29	有機化学品	54	人造繊維(長繊維・その織物)	81	その他の卑金属、サーメット、同製品
05	一般的に食用としない動物製品(工業用血、胃)	30	医療用品	55	人造繊維(短繊維・その織物)	82	卑金属の工具、道具、刃物、スプーン、フォーク
02 植物性生産品		31	肥料	56	フェルト・不織布、紐、網、ケーブル	83	各種の卑金属製品
06	生きている木、植物、切花、葉	32	なめしエキス、染色エキス、タンニン、染料、顔料	57	じゅうたん、その他の床用敷物	16 機械、電気機器及び同製品並びに部分品	
07	野菜、根、塊茎、きのこ	33	製油、レジノイド、調整香料、化粧品類	58	特殊繊維、タフテッド織物、レース、ししゅう布	84	原子炉、ボイラー、機械類、これらの部分品
08	果実、アーモンド他	34	石鹸、界面活性剤、洗剤、ろうそく、調整潤滑剤	59	染み込ませ、塗布し、被覆した紡織用繊維の織物類	85	電気機器・同部分品
09	コーヒー、茶、マテ、香辛料	35	たんぱく系物質、変形澱粉、こう着剤	60	メリヤス編物、クロセ編物	17 車両、航空機、船舶及び輸送機器関連品	
10	穀物	36	火薬類、火工品、マッチ	61	衣類・同付用品(メリヤス編み又はクロセ編みのものに属する)	86	鉄道用機関車・同部品、鉄道信号機器
11	穀粉、加工穀物、麦粉、でん粉、イソリン、小麦グルテン	37	写真用、映画用の材料	62	衣類・同付用品(メリヤス編み又はクロセ編みのものを除く)	87	自動車、オートバイなど鉄道以外の車両・同部品
12	採油用種・果実、大豆、海藻類、牧草	38	活性炭、触媒、はんだ付け用ペースト	63	紡織用繊維のその他の製品、中古の衣類	88	航空機・同部品
13	植物のエキス、液汁、ガム、ラック	07 プラスチック、ゴム及び同製品		12 履物、傘、杖、これらの部分品、造花、かつら	64	はきもの、ゲートル	
14	ほうき、ブラシ、ボタン用植物原料	39	プラスチック・同製品	65	帽子・その部分品	66	傘、つえ、その部分品
03 油脂及び分解生産物、調整食用脂、蠟		40	ゴム・同製品	66	傘、つえ、その部分品	67	調整羽毛、羽毛製品、造花、かつら
15	動植物油脂、ろう	08 皮革、毛皮及び同製品		13 石、プラスチックその他同材料製品、陶磁、ガラス	68	石、プラスチック、セメント、石綿、雲母の製品	
04 調整食料品、飲料、アルコール、食酢、たばこ		41	原皮(毛皮を除く)・皮革	69	陶磁製品	70	ガラス、同製品
16	肉・魚の缶詰、燻製、ソーセージ	42	ハンドバッグ、旅行用具(皮革製)	14 真珠、貴石、貴金属、貨幣	71	真珠(天然・養殖)、貴石、半貴石、貴金属、貨幣	
17	糖類、砂糖菓子	43	毛皮・人造毛皮・同製品	15 卑金属及び同製品	72	鉄鋼	
18	ココア・その調整品(チョコレート)	09 木材及び同製品、木炭、コルク及び同製品		73	鉄鋼製品		
19	穀物・穀粉調整品、パスタ(麺類)	44	木材・同製品・木炭	74	銅・同製品		
20	ジャム・ピューレ・ジュース・野菜・果実缶詰	45	コルク・同製品	75	ニッケル・同製品		
21	各種スープ、各種ソース類	46	わら・エスパルトなどの植物材料の製品				
22	飲料、アルコール、食酢	10 ハルブ、古紙、板紙及び同製品					
23	飲料用油粕、大豆粕、フィッシュミール	47	木材ハルブ、古紙				
24	たばこ、同製品	48	紙、板紙・同製品				
05 鉱物性生産品		49	書籍、新聞、絵画				
25	塩、硫黄、土石類、プラスチック、石灰、セメント	11 紡績用繊維及び同製品					

International Business Development and Expansion
Report on Businesses in Shimane Prefecture