

3.輸入の実績

(1) 2013年品目別・形態別輸入額

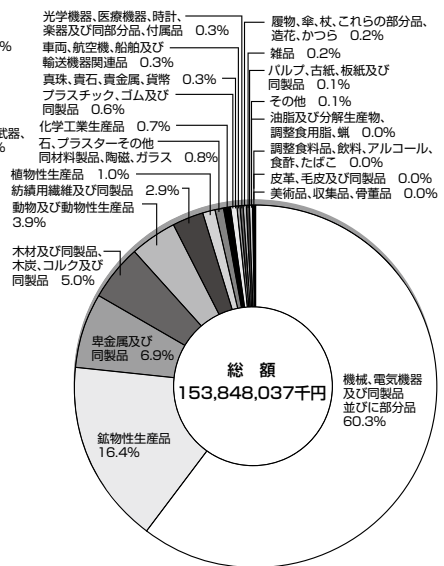
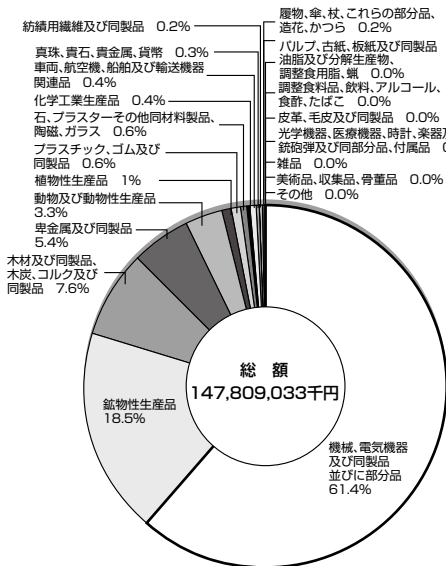
輸入総額 1,538 億 5 千万円を品目別にみると、「機械、電気機器及び同製品並びに部分品」が 928 億円（構成比 60.3%）で最も多く、次いで「鉱物性生産品」が 253 億円（同 16.4%）、「卑金属及び同製品」が 106 億 5 千万円（同 6.9%）となっている。

なお、「機械、電気機器及び同製品並びに部分品」は、「電気機器・同部分品」が 99.3%を占め、「鉱物性生産品」では「石油、石炭など鉱物性燃料類」が 95.0%を占めた。また、「卑金属及び同製品」では、「鉄鋼」が 38.7%を占めた。

輸入形態は、間接輸入が 1,132 億 7 千万円（同 73.6%）、直接輸入が 334 億 1 千万円（同 21.7%）、間接輸入と直接輸入の併用が 71 億 8 千万円（同 4.7%）となっており、間接輸入の割合が多い。

（単位：千円、％）

品 目	金 額	構成比	前年比	直 接 取 引	親会社間接取引	商社等間接取引	直接取引と間接取引の併用
動物及び動物性生産品	5,974,856	3.9	120.8	5,134,480	0	840,376	0
植 物 性 生 産 品	1,557,079	1.0	102.6	374,961	0	1,182,118	0
油脂及び分解生産物、調整食用脂、蠟	10,465	0.0	58.9	0	0	10,465	0
調整食料品、飲料、アルコール、食酢、たばこ	22,746	0.0	-	0	0	22,746	0
鉱 物 性 生 産 品	25,297,369	16.4	92.7	24,125,955	0	1,171,414	0
化学工業生産品	1,118,902	0.7	185.5	23,860	204	571,655	523,183
プラスチック、ゴム及び同製品	867,191	0.6	103.5	208,683	29,923	626,701	1,884
皮革、毛皮及び同製品	0	0.0	0.0	0	0	0	0
木材及び同製品、木炭、コルク及び同製品	7,673,921	5.0	68.4	741,995	0	6,931,926	0
パルプ、古紙、板紙及び同製品	200,270	0.1	173.9	37,866	0	162,404	0
紡績用繊維及び同製品	4,491,511	2.9	13.6倍	160,055	0	4,331,456	0
履物、傘、杖、これらの部分品、造花、かつら	353,112	0.2	155.8	1,500	0	351,612	0
石、プラスチックその他同材料製品、陶磁、ガラス	1,147,669	0.7	125.3	1,045,053	0	102,616	0
真珠、貴石、貴金属、貨幣	399,621	0.3	84.3	0	0	0	399,621
卑金属及び同製品	10,645,953	6.9	134.3	671,653	3,319	3,788,595	6,182,386
機械、電気機器及び同製品並びに部分品	92,804,637	60.3	102.3	589,909	92,079,610	65,118	70,000
車両、航空機、船舶及び輸送機器関連品	424,282	0.3	80.0	121,632	176,062	126,588	0
光学機器、医療機器、時計、楽器及び同部分品、付属品	495,870	0.3	18.5倍	0	495,870	0	0
雑 品	261,823	0.2	4.4倍	163,323	0	98,500	0
美術品、収集品、骨董品	0	0.0	0.0	0	0	0	0
そ の 他	100,760	0.1	25.9倍	5,000	3,000	92,760	0
合 計	153,848,037	100.0	104.1	33,405,925	92,787,988	20,477,050	7,177,074



(2) 2013年品名別輸入額 (上位10品)

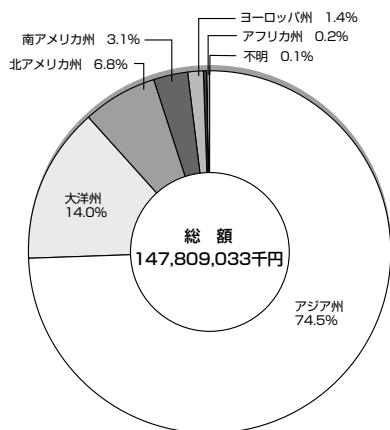
順位	前年度	輸 出		
		品 名	金 額 (千 円)	構成比 (%)
1	1	電 気 機 器・ 同 部 分 品	92,144,654	59.9
2	2	石 油、 石 炭 な ど 鉱 物 性 燃 料 類	24,020,855	15.6
3	3	木 材 ・ 同 製 品 ・ 木 炭	7,673,921	5.0
4	5	魚 介 類、 甲 殻 類、 軟 体 動 物	5,875,756	3.8
5	8	そ の 他 の 卑 金 属、 サ ー メ ッ ト、 同 製 品	4,478,411	2.9
6	22	綿 ・ 綿 織 物	4,331,456	2.8
7	4	鉄	4,121,613	2.7
8	9	ニ ッ ケ ル ・ 同 製 品	1,446,583	0.9
9	6	石、 プ ラ ス タ ー、 セ メ ン ト、 石 綿、 雲 母 の 製 品	1,139,417	0.7
10	12	無 機 化 学 品、 貴 金 属、 希 土 類 金 属、 放 射 性 元 素 化 合 物	992,604	0.6

(構成比は輸入総額に対する比率)

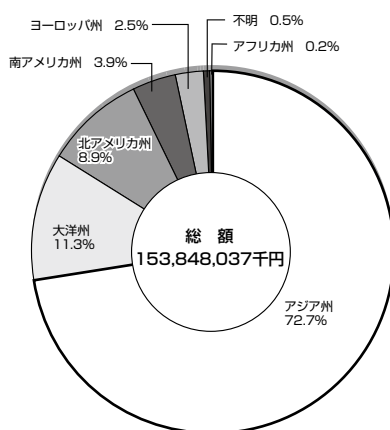
(3) 2013年地域別輸入額

輸入を地域別にみると、アジア州が1,118億5千万円（構成比72.7%）と最も多く、大洋州が173億3千万円（同11.3%）と続いており、両地域で全体の84.0%を占める。国別では、上位から中国、オーストラリア、フィリピンの順になっている。

地域別	輸 入	
	金額 (千円)	構成比 (%)
アジア州	111,848,056	72.7
ヨーロッパ州	3,864,494	2.5
北アメリカ州	13,699,613	8.9
南アメリカ州	6,036,835	3.9
アフリカ州	312,618	0.2
大洋州	17,332,241	11.3
不明	754,180	0.5
合計	153,848,037	100



2012年地域別輸入額



2013年地域別輸入額

(4) 2013年国別輸入額（上位20カ国）

順位	前年度	輸 入		
		品 名	金 額 (千 円)	構成比 (%)
1	1	中 国	59,546,475	38.7
2	2	オーストラリア	16,631,388	10.8
3	3	フィリピン	10,687,853	6.9
4	7	カナダ	7,922,986	5.1
5	4	シンガポール	7,693,765	5.0
6	5	マレーシア	7,135,777	4.6
7	8	インドネシア	6,943,220	4.5
8	6	タイ	6,837,418	4.4
9	11	アメリカ	5,774,794	3.8
10	9	韓 国	4,999,387	3.2
11	10	台 湾	3,857,430	2.5
12	12	チ リ	3,793,277	2.5
13	15	ブラジル	2,243,558	1.5
14	16	イ ン ド	1,841,971	1.2
15	14	ベトナム	1,841,965	1.2
16	-	ギリシャ	1,445,875	0.9
17	17	ノルウェー	1,048,175	0.7
18	18	ロシア	899,829	0.6
19	13	ニュージーランド	700,853	0.5
20	19	香 港	388,443	0.3

（構成比は輸入総額に対する比率）

(5) 2013年輸入品の荷揚港（金額・形態別）

輸入を荷揚港別にみると、最も多かったのは神戸港で、全体の44.2%を占めている。なお、山陰地方の港（境港・浜田港・三隅港）の荷揚げは、金額ベースで374億8千万円（構成比24.4%）、広島港や下関港などを含めた中国地方の港では399億2千万円（同25.9%）となっている。

（単位：千円、%）

荷 場 港	輸			入			
	輸 入 額	構 成 比	直 接 取 引	親会社間接取引	商社等間接取引	直接取引と間接取引の併用	
合計	153,848,037	100.0	33,405,925	92,787,988	20,477,050	7,177,074	
中国 地 域 の 港	下 関 港	216,223	0.1	104,624	0	111,599	0
	博 多 港	516,606	0.3	340,078	0	176,528	0
	境 港	11,420,804	7.4	3,283,029	30,617	7,548,975	558,183
	浜 田 港	2,337,071	1.5	46,143	0	2,289,044	1,884
	三 隅 港	23,721,295	15.4	23,721,295	0	0	0
	舞 鶴 港	0	0.0	0	0	0	0
	広 島 港	252,049	0.2	5,170	0	246,879	0
	水 島 港	1,452,269	0.9	31,831	0	10,220	1,410,218
	徳 山 港	0	0.0	0	0	0	0
中国地域の港計	39,916,317	25.9	27,532,170	30,617	10,383,245	1,970,285	
中国 地 域 以 外 の 港	横 浜 港	630,658	0.4	564,939	0	65,719	0
	東 京 港	1,027,020	0.7	1,009,605	0	17,415	0
	大 阪 港	1,088,011	0.7	806,922	29,923	251,166	0
	名 古 屋 港	384,288	0.2	373,136	0	11,152	0
	神 戸 港	67,974,456	44.2	1,265,145	54,764,945	7,137,198	4,807,168
	門 司 港	2,677,923	1.7	887,858	0	1,790,065	0
中国地域以外の港計	73,782,356	48.0	4,907,605	54,794,868	9,272,715	4,807,168	
空 港	成 田 空 港	40,686	0.0	40,686	0	0	0
	福 岡 空 港	0	0.0	0	0	0	0
	関西国際空港	37,764,822	24.5	215,939	37,140,460	8,802	399,621
空 港 計	37,805,508	24.6	256,625	37,140,460	8,802	399,621	
その他の港・空港	755,320	0.5	456,681	0	298,639	0	
不 明	1,588,536	1.0	252,844	822,043	513,649	0	

(6) 2013年品別・国別輸出実績表

動物及び動物性生産品

(単位：千円、%)

分 類			金 額	構 成 比
HSコード(類)	地 域	国 名		
食 肉	ア ジ ア 州	マ レ ー シ ア	99,000	
計			99,000	
魚介類、甲殻類、軟体動物	ア ジ ア 州	韓 国	1,122,442	
		中 国	2,808,910	
		ベ ト ナ ム	205,540	
		タ イ	18,700	
		イ ン ド ネ シ ア	1,230,164	
		イ ン ド	164,350	
	北アメリカ州	ア メ リ カ	325,650	
計			5,875,756	
酪農品、鳥卵、天然蜂蜜他	ヨーロッパ州	フ ラ ン ス	100	
計			100	
小 計			5,974,856	3.9

植物性生産品

(単位：千円、%)

分 類			金 額	構 成 比
HSコード(類)	地 域	国 名		
生きている木、植物、切花、葉	ア ジ ア 州	中 国	41,510	
		台 湾	1,000	
	北アメリカ州	ア メ リ カ	124,973	
計			167,483	
野 菜、根、塊茎、きのこ	ア ジ ア 州	韓 国	36,375	
		中 国	187,290	
	北アメリカ州	メ キ シ コ	1,107	
	大 洋 州	ニュージーランド	11,292	
計			236,064	
果 実、ア ー モ ン ド 他	ア ジ ア 州	中 国	70,798	
		フ ィ リ ピ ン	179,783	
	北アメリカ州	カ ナ ダ	11,655	
		ア メ リ カ	30,946	
		メ キ シ コ	726	

果実、アーモンド他	アフリカ州	南アフリカ	12,416	
	大洋州	ニュージーランド	18,202	
計			324,526	
コーヒー、茶、マテ、香辛料	アジア州	中国	250,471	
	計		250,471	
穀物	アジア州	中国	13,300	
	北アメリカ州	カナダ	18,600	
		アメリカ	83,169	
計			115,069	
穀粉、加工穀物、麦粉、でん粉、イヌリ、小麦グルテン	アジア州	ベトナム	994	
		タイ	4,567	
計			5,561	
採油用種、果実、大豆、海藻類、牧草	アジア州	韓国	49,150	
		中国	141,148	
	北アメリカ州	アメリカ	41,729	
	大洋州	オーストラリア	41,029	
計			273,056	
植物のエキス、液汁、ガム、ラック	アジア州	中国	148,654	
		ベトナム	9,856	
		インドネシア	5,482	
	北アメリカ州	アメリカ	13,969	
	大洋州	ニュージーランド	5,048	
計			183,009	
ほうき、ブラシ、ボタン用植物原料	ヨーロッパ州	ノルウェー	1,000	
		オランダ	840	
計			1,840	
小	計		1,557,079	1.0

油脂及び分解生産物、調整食用脂、蠟

(単位：千円、%)

分類			金額	構成比
HSコード(類)	地域	国名		
動植物油脂、ろう	アジア州	インドネシア	10,465	
計			10,465	
小	計		10,465	0.0

調整食料品、飲料、アルコール、食酢、たばこ

(単位：千円、%)

分 類			金 額	構 成 比
HSコード(類)	地 域	国 名		
肉・魚の缶詰、燻製、ソーセージ	ア ジ ア 州	台 湾	152	
計			152	
糖 類、砂 糖 菓 子	北アメリカ州	ア メ リ カ	676	
計			676	
穀物・穀粉調製品、パスタ(麺類)	ア ジ ア 州	韓 国	1,918	
		中 国	20,000	
計			21,918	
小 計			22,746	0.0

鉱物性生産品

(単位：千円、%)

分 類			金 額	構 成 比
HSコード(類)	地 域	国 名		
塩、硫黄、土石類、プラスター、石灰、セメント	ア ジ ア 州	韓 国	369,970	
		中 国	3,000	
		マ レ ー シ ア	17,180	
		イ ン ド	6,240	
	北アメリカ州	ア メ リ カ	5,170	
計			401,560	
鉱 石、ス ラ グ、灰	ア ジ ア 州	中 国	676,807	
	ヨーロッパ州	ス ペ イ ン	39,674	
		ロ シ ア	135,260	
		オーストリア	23,213	
計			874,954	
石油、石炭など鉱物性燃料類	ア ジ ア 州	中 国	299,560	
		インドネシア	5,107,453	
	ヨーロッパ州	ロ シ ア	763,474	
	北アメリカ州	カ ナ ダ	1,738,383	
	大 洋 州	オーストラリア	16,111,985	
計			24,020,855	
小 計			25,297,369	16.4

化学工業生産品

(単位：千円、%)

分 類		金 額	構 成 比
HSコード(類)	地 域 国 名		
無機化学品、貴金属、希土類金属、放射性元素化合物	ア ジ ア 州	中 国	938,383
		台 湾	54,017
	北アメリカ州	ア メ リ カ	204
計		992,604	
有 機 化 学 品	ア ジ ア 州	中 国	24,248
		台 湾	15,520
計		39,768	
製油、レジノイド、調整香料、化粧品類	ア ジ ア 州	韓 国	8,340
計		8,340	
活性炭、触媒、はんだ付け用ペースト	ア ジ ア 州	中 国	78,190
計		78,190	
小	計	1,118,902	0.7

プラスチック、ゴム及び同製品

(単位：千円、%)

分 類		金 額	構 成 比
HSコード(類)	地 域 国 名		
プ ラ ス チ ッ ク ・ 同 製 品	ア ジ ア 州	韓 国	143,525
		中 国	142,700
		シンガポール	10,445
		マレーシア	14,217
		インドネシア	356,656
	その他のアジア	2,000	
	北アメリカ州	ア メ リ カ	89,410
計		758,953	
ゴ ム ・ 同 製 品	ア ジ ア 州	中 国	108,238
計		108,238	
小	計	867,191	0.6

木材及び同製品、木炭、コルク及び同製品

(単位：千円、%)

分 類			金 額	構 成 比
HSコード(類)	地 域	国 名		
木 材 ・ 同 製 品 ・ 木 炭	ア ジ ア 州	中 国	730,833	
		台 湾	10,830	
	ヨーロツパ州	ロ シ ア	1,040	
	北アメリカ州	カ ナ ダ	6,154,348	
		ア メ リ カ	110,559	
	大 洋 州	ニュージーランド	666,311	
計			7,673,921	
小 計			7,673,921	5.0

パルプ、古紙、板紙及び同製品

(単位：千円、%)

分 類			金 額	構 成 比
HSコード(類)	地 域	国 名		
木 材 パ ル プ、 古 紙	ヨーロツパ州	ス ペ イ ン	2,000	
	アフリカ州	南 ア フ リ カ	157,600	
計			159,600	
紙、板紙・同製品	ア ジ ア 州	韓 国	18,123	
		中 国	11,652	
		台 湾	10,119	
計			39,894	
書 籍、 新 聞、 絵 画	ア ジ ア 州	ベ ト ナ ム	776	
計			776	
小 計			200,270	0.1

紡績用繊維及び同製品

(単位：千円、%)

分 類			金 額	構 成 比
HSコード(類)	地 域	国 名		
綿 ・ 綿 織 物	ヨーロツパ州	ギ リ シ ャ	1,445,875	
	北アメリカ州	ア メ リ カ	1,670,687	
	南アメリカ州	ブ ラ ジ ル	763,608	
	大 洋 州	オーストラリア	451,286	
計			4,331,456	

衣類同付属品(メリヤス編み又はクロセ編みのものに限る)	ヨーロッパ州	ロシア	55	
計			55	
繊維用繊維のその他の製品、中古の衣類	アジア州	インドネシア	160,000	
計			160,000	
小計			4,491,511	2.9

履物、傘、杖、これらの部分品、造花、かつら

(単位：千円、%)

分類			金額	構成比
HSコード(類)	地域	国名		
はきもの、ゲートル	アジア州	中国	274,232	
		台湾	7,814	
		カンボジア	69,566	
計			351,612	
傘、つえ、その部分品	アジア州	中国	1,500	
計			1,500	
小計			353,112	0.2

石、プasterその他同材料製品、陶磁、ガラス

(単位：千円、%)

分類			金額	構成比
HSコード(類)	地域	国名		
石、プaster、セメント、石綿、雲母の製品	アジア州	中国	1,136,243	
		ベトナム	3,174	
計			1,139,417	
ガラス、同製品	アジア州	中国	8,252	
計			8,252	
小計			1,147,669	0.7

真珠、貴石、貴金属、貨幣

(単位：千円、%)

分類			金額	構成比
HSコード(類)	地域	国名		
真珠(天然養殖)、貴石、半貴石、貴金属、貨幣	アジア州	韓国	37,584	
		中国	11,252	
		香港	322,347	

真珠 (天然養殖)、貴石、半貴石、貴金属、貨幣	アジア州	タイ	18,374	
		インド	6,029	
	ヨーロッパ州	ドイツ	3,097	
	北アメリカ州	アメリカ	420	
	アフリカ州	その他のアフリカ州	518	
計			399,621	
小	計		399,621	0.3

卑金属及び同製品

(単位：千円、%)

分 類		金 額	構 成 比
HSコード (類)	地 域 国 名		
鉄鋼	アジア州	中国	1,477,370
		インド	1,665,352
	南アメリカ州	ブラジル	978,891
計		4,121,613	
鉄 鋼 製 品	アジア州	中国	191,311
		ベトナム	968
		タイ	81
計		192,360	
銅 ・ 同 製 品	ヨーロッパ州	スウェーデン	133,751
		オランダ	160,000
計		293,751	
ニッケル・同製品	アジア州	中国	450,000
	ヨーロッパ州	ノルウェー	996,583
計		1,446,583	
アルミニウム・同製品	アジア州	韓国	29,293
		中国	74,942
計		104,235	
その他の卑金属、サーメット、同製品	ヨーロッパ州	ノルウェー	50,592
		イギリス	550
	南アメリカ州	チリ	3,793,277
		ブラジル	491,908
アフリカ州	南アフリカ	142,084	
計		4,478,411	

卑金属の工具、道具、刃物、スプーン、フォーク	ヨーロッパ州	スウェーデン	500	
	南アメリカ州	ブラジル	8,500	
計			9,000	
小	計		10,645,953	6.9

機械、電気機器及び同製品並びに部分品

(単位：千円、%)

分 類			金 額	構 成 比
HSコード(類)	地 域	国 名		
原子炉、ボイラー、機械類、これらの部分品	ア ジ ア 州	韓 国	33,752	
		中 国	263,173	
		台 湾	254,536	
		香 港	63,889	
		ベ ト ナ ム	38,797	
	ヨーロッパ州	イ タ リ ア	2,288	
		オーストリア	2,897	
	南アメリカ州	ブ ラ ジ ル	651	
計			659,983	
電 気 機 器 ・ 同 部 分 品	ア ジ ア 州	韓 国	3,137,480	
		中 国	48,141,212	
		台 湾	3,503,064	
		ベ ト ナ ム	1,581,860	
		タ イ	6,546,651	
		シンガポール	7,683,320	
		マレーシア	7,005,380	
		フィリピン	10,508,070	
	ヨーロッパ州	ド イ ツ	2,870	
		スロバキア	3,335	
	北アメリカ州	ア メ リ カ	3,277,232	
不 明	不 明	754,180		
計			92,144,654	
小	計		92,804,637	60.3

車両、航空機、船舶及び輸送機器関連品

(単位：千円、%)

分 類			金 額	構 成 比
HSコード(類)	地 域	国 名		
自動車、オートバイなど鉄道以外の車両・同部品	ア ジ ア 州	中 国	68,149	
		タ イ	249,045	
	ヨ ー ロ ッ パ 州	デ ン マ ー ク	80,000	
	大 洋 州	オーストラリア	27,088	
計			424,282	
小 計			424,282	0.3

光学機器、医療機器、時計、楽器及び同部分品、付属品

(単位：千円、%)

分 類			金 額	構 成 比
HSコード(類)	地 域	国 名		
光学機器、カメラ、検査・測定機器、医療用機器	ア ジ ア 州	中 国	495,870	
計			495,870	
小 計			495,870	0.3

雑品

(単位：千円、%)

分 類			金 額	構 成 比
HSコード(類)	地 域	国 名		
家具・寝具・マットレス、クッション、照明器具	ア ジ ア 州	中 国	10,000	
		インドネシア	73,000	
	ヨ ー ロ ッ パ 州	ポ ー ラ ン ド	3,500	
		そ の 他 の ヨ ー ロ ッ パ	12,000	
計			98,500	
雑 品	ア ジ ア 州	韓 国	11,435	
		中 国	146,517	
		台 湾	378	
		香 港	2,207	
		ミ ャ ン マ ー	2,786	
計			163,323	
小 計			261,823	0.2

その他

(単位：千円, %)

分 類			金 額	構 成 比
HSコード(類)	地 域	国 名		
そ の 他	ア ジ ア 州	中 国	100,760	
計			100,760	
小計			100,760	0.1
合 計			153,848,037	100.0

(7) 2013年国別・品別輸入実績表

アジア州／韓国

(単位：千円、%)

HSコード(部)	HSコード(類)	金額	構成比
動物及び動物性生産品	魚介類、甲殻類、軟体動物	1,122,442	
植物性生産品	野菜、根、塊茎、きのこ	36,375	
	採油用種、果実、大豆、海藻類、牧草	49,150	
調整食料品、飲料、アルコール、食酢、たばこ	穀物・穀粉調製品、パスタ(麺類)	1,918	
鉱物性生産品	塩、硫黄、土石類、プラスター、石灰、セメント	369,970	
化学工業生産品	製油、レジノイド、調整香料、化粧品類	8,340	
プラスチック、ゴム及び同製品	プラスチック・同製品	143,525	
パルプ、古紙、板紙及び同製品	紙、板紙・同製品	18,123	
真珠、貴石、貴金属、貨幣	真珠(天然・養殖)、貴石、半貴石、貴金属、貨幣	37,584	
卑金属及び同製品	アルミニウム・同製品	29,293	
機械、電気機器及び同製品並びに部分品	原子炉、ボイラー、機械類、これらの部分品	33,752	
	電気機器・同部分品	3,137,480	
雑品	雑品	11,435	
小	計	4,999,387	3.2

アジア州／中国

(単位：千円、%)

HSコード(部)	HSコード(類)	金額	構成比
動物及び動物性生産品	魚介類、甲殻類、軟体動物	2,808,910	
植物性生産品	生きている木、植物、切花、葉	41,510	
	野菜、根、塊茎、きのこ	187,290	
	果実、アーモンド他	70,798	
	コーヒー、茶、マテ、香辛料	250,471	
	穀物	13,300	
	採油用種、果実、大豆、海藻類、牧草	141,148	
	植物のエキス、液汁、ガム、ラック	148,654	
調整食料品、飲料、アルコール、食酢、たばこ	穀物・穀粉調製品、パスタ(麺類)	20,000	
鉱物性生産品	塩、硫黄、土石類、プラスター、石灰、セメント	3,000	
	鉱石、スラグ、灰	676,807	
	石油、石炭など鉱物性燃料類	299,560	
化学工業生産品	無機化学品、貴金属、希土類金属、放射性元素化合物	938,383	
	有機化学品	24,248	
化学工業生産品	活性炭、触媒、はんた付け用ペースト	78,190	

プラスチック、ゴム及び同製品	プラスチック・同製品	142,700	
	ゴム・同製品	108,238	
木材及び同製品、木炭、コルク及び同製品	木材・同製品・木炭	730,833	
パルプ、古紙、板紙及び同製品	紙、板紙・同製品	11,652	
履物、傘、杖、これらの部分品、造花、かつら	はきもの、ゲートル	274,232	
	傘、つえ、その部分品	1,500	
石、プラスターその他同材料製品、陶磁、ガラス	石、プラスター、セメント、石綿、雲母の製品	1,136,243	
	ガラス、同製品	8,252	
真珠、貴石、貴金属、貨幣	真珠(天然・養殖)、貴石、半貴石、貴金属、貨幣	11,252	
卑金属及び同製品	鉄 鋼	1,477,370	
	鉄 鋼 製 品	191,311	
	ニッケル・同製品	450,000	
	アルミニウム・同製品	74,942	
機械、電気機器及び同製品並びに部分品	原子炉、ボイラー、機械類、これらの部分品	263,173	
	電気機器・同部分品	48,141,212	
車両、航空機、船舶及び輸送機器関連品	自動車、オートバイなど鉄道以外の車両・同部品	68,149	
光学機器、医療機器、時計、楽器及び同部分品、付属品	光学機器、カメラ、検査・測定機器、医療用機器	495,870	
雑 品	家具・寝具・マットレス、クッション、照明器具	10,000	
	雑 品	146,517	
そ の 他	そ の 他	100,760	
小	計	59,546,475	38.7

アジア州／台湾

(単位：千円、%)

HSコード(部)	HSコード(類)	金 額	構成比
植 物 性 生 産 品	生きている木、植物、切花、葉	1,000	
調整食料品、飲料、アルコール、食酢、たばこ	肉・魚の缶詰、燻製、ソーセージ	152	
化 学 工 業 生 産 品	無機化学品、貴金属、希土類金属、放射性元素化合物	54,017	
	有 機 化 学 品	15,520	
木材及び同製品、木炭、コルク及び同製品	木材・同製品・木炭	10,830	
パルプ、古紙、板紙及び同製品	紙、板紙・同製品	10,119	
履物、傘、杖、これらの部分品、造花、かつら	はきもの、ゲートル	7,814	
機械、電気機器及び同製品並びに部分品	原子炉、ボイラー、機械類、これらの部分品	254,536	
	電気機器・同部分品	3,503,064	
雑 品	雑 品	378	
小	計	3,857,430	2.5

アジア州／香港

(単位：千円、%)

HSコード(部)	HSコード(類)	金額	構成比
真珠、貴石、貴金属、貨幣	真珠(天然・養殖)、貴石、半貴石、貴金属、貨幣	322,347	
機械、電気機器及び同製品並びに部分品	原子炉、ボイラー、機械類、これらの部分品	63,889	
雑品	雑品	2,207	
小	計	388,443	0.3

アジア州／ベトナム

(単位：千円、%)

HSコード(部)	HSコード(類)	金額	構成比
動物及び動物性生産品	魚介類、甲殻類、軟体動物	205,540	
植物性生産品	穀粉、加工穀物、麦粉、でん粉、イヌリン、小麦グルテン	994	
	植物のエキス、液汁、ガム、ラック	9,856	
パルプ、古紙、板紙及び同製品	書籍、新聞、絵画	776	
石、プラスターその他同材料製品、陶磁、ガラス	石、プラスター、セメント、石綿、雲母の製品	3,174	
卑金属及び同製品	鉄鋼製品	968	
機械、電気機器及び同製品並びに部分品	原子炉、ボイラー、機械類、これらの部分品	38,797	
	電気機器・同部分品	1,581,860	
小	計	1,841,965	1.2

アジア州／タイ

(単位：千円、%)

HSコード(部)	HSコード(類)	金額	構成比
動物及び動物性生産品	魚介類、甲殻類、軟体動物	18,700	
植物性生産品	穀粉、加工穀物、麦粉、でん粉、イヌリン、小麦グルテン	4,567	
真珠、貴石、貴金属、貨幣	真珠(天然・養殖)、貴石、半貴石、貴金属、貨幣	18,374	
卑金属及び同製品	鉄鋼製品	81	
機械、電気機器及び同製品並びに部分品	電気機器・同部分品	6,546,651	
車両、航空機、船舶及び輸送機器関連品	自動車、オートバイなど鉄道以外の車両・同部品	249,045	
小	計	6,837,418	4.4

アジア州／シンガポール

(単位：千円、%)

HSコード(部)	HSコード(類)	金額	構成比
プラスチック、ゴム及び同製品	プラスチック・同製品	10,445	
機械、電気機器及び同製品並びに部分品	電気機器・同部分品	7,683,320	
小	計	7,693,765	5.0

アジア州／マレーシア

(単位：千円、%)

HSコード(部)	HSコード(類)	金額	構成比
動物及び動物性生産品	食肉	99,000	
鉱物性生産品	塩、硫黄、土石類、プラスター、石灰、セメント	17,180	
プラスチック、ゴム及び同製品	プラスチック・同製品	14,217	
機械、電気機器及び同製品並びに部分品	電気機器・同部分品	7,005,380	
小	計	7,135,777	4.6

アジア州／フィリピン

(単位：千円、%)

HSコード(部)	HSコード(類)	金額	構成比
植物性生産品	果実、アーモンド他	179,783	
機械、電気機器及び同製品並びに部分品	電気機器・同部分品	10,508,070	
小	計	10,687,853	6.9

アジア州／インドネシア

(単位：千円、%)

HSコード(部)	HSコード(類)	金額	構成比
動物及び動物性生産品	魚介類、甲殻類、軟体動物	1,230,164	
植物性生産品	植物のエキス、液汁、ガム、ラック	5,482	
油脂及び分解生産物、調整食用脂、蠟	動植物油脂、ろう	10,465	
鉱物性生産品	石油、石炭など鉱物性燃料類	5,107,453	
プラスチック、ゴム及び同製品	プラスチック・同製品	356,656	
紡績用繊維及び同製品	紡織用繊維のその他の製品、中古の衣類	160,000	
雑品	家具・寝具・マットレス、クッション、照明器具	73,000	
小	計	6,943,220	4.5

アジア州／カンボジア

(単位：千円、%)

HSコード(部)	HSコード(類)	金額	構成比
履物、傘、杖、これらの部分品、造花、かつら	はきもの、ゲートル	69,566	
小	計	69,566	0.0

アジア州／ミャンマー

(単位：千円、%)

HSコード(部)	HSコード(類)	金額	構成比
雑品	雑品	2,786	
小	計	2,786	0.0

アジア州／インド

(単位：千円、%)

HSコード(部)	HSコード(類)	金額	構成比
動物及び動物性生産品	魚介類、甲殻類、軟体動物	164,350	
鉱物性生産品	塩、硫黄、土石類、プラスター、石灰、セメント	6,240	
真珠、貴石、貴金属、貨幣	真珠(天然・養殖)、貴石、半貴石、貴金属、貨幣	6,029	
卑金属及び同製品	鉄 鋼	1,665,352	
小	計	1,841,971	1.2

アジア州／その他のアジア

(単位：千円、%)

HSコード(部)	HSコード(類)	金額	構成比
プラスチック、ゴム及び同製品	プラスチック・同製品	2,000	
小	計	2,000	0.0

ヨーロッパ州／ノルウェー

(単位：千円、%)

HSコード(部)	HSコード(類)	金額	構成比
植物性生産品	ほうき、ブラシ、ボタン用植物原料	1,000	
卑金属及び同製品	ニッケル・同製品	996,583	
	その他の卑金属、サーメット、同製品	50,592	
小計		1,048,175	0.7

ヨーロッパ州／スウェーデン

(単位：千円、%)

HSコード(部)	HSコード(類)	金額	構成比
卑金属及び同製品	銅・同製品	133,751	
	卑金属の工具、道具、刃物、スプーン、フォーク	500	
小	計	134,251	0.1

ヨーロッパ州／デンマーク

(単位：千円、%)

HSコード(部)	HSコード(類)	金額	構成比
車両、航空機、船舶及び輸送機器関連品	自動車、オートバイなど鉄道以外の車両・同部品	80,000	
小	計	80,000	0.0

ヨーロッパ州／イギリス

(単位：千円、%)

HSコード(部)	HSコード(類)	金額	構成比
卑金属及び同製品	その他の卑金属、サーメット、同製品	550	
小	計	550	0.0

ヨーロッパ州／オランダ

(単位：千円、%)

HSコード(部)	HSコード(類)	金額	構成比
植物性生産品	ほうき、ブラシ、ボタン用植物原料	840	
卑金属及び同製品	銅・同製品	160,000	
小	計	160,840	0.1

ヨーロッパ州／フランス

(単位：千円、%)

HSコード(部)	HSコード(類)	金額	構成比
動物及び動物性生産品	酪農品、鳥卵、天然蜂蜜他	100	
小	計	100	0.0

ヨーロッパ州／ドイツ

(単位：千円、%)

HSコード(部)	HSコード(類)	金額	構成比
真珠、貴石、貴金属、貨幣	真珠(天然・養殖)、貴石、半貴石、貴金属、貨幣	3,097	
機械、電気機器及び同製品並びに部分品	電気機器・同部分品	2,870	
小	計	5,967	0.0

ヨーロッパ州／スペイン

(単位：千円、%)

HSコード(部)	HSコード(類)	金額	構成比
鉱物性生産品	鉱石、スラグ、灰	39,674	
パルプ、古紙、板紙及び同製品	木材パルプ、古紙	2,000	
小	計	41,674	0.0

ヨーロッパ州／イタリア

(単位：千円、%)

HSコード(部)	HSコード(類)	金額	構成比
機械、電気機器及び同製品並びに部分品	原子炉、ボイラー、機械類、これらの部分品	2,288	
小	計	2,288	0.0

ヨーロッパ州／ポーランド

(単位：千円、%)

HSコード(部)	HSコード(類)	金額	構成比
雑品	家具・寝具・マットレス、クッション、照明器具	3,500	
小	計	3,500	0.0

ヨーロッパ州／ロシア

(単位：千円、%)

HSコード(部)	HSコード(類)	金額	構成比
鉱物性生産品	鉱石、スラグ、灰	135,260	
	石油、石炭など鉱物性燃料類	763,474	
木材及び同製品、木炭、コルク及び同製品	木材・同製品・木炭	1,040	
紡績用繊維及び同製品	衣類・同付属品(メリヤス編み又はクロセ編みのものに限る)	55	
小計		899,829	0.6

ヨーロッパ州／オーストリア

(単位：千円、%)

HSコード(部)	HSコード(類)	金額	構成比
鉱物性生産品	鉱石、スラグ、灰	23,213	
機械、電気機器及び同製品並びに部分品	原子炉、ボイラー、機械類、これらの部分品	2,897	
小	計	26,110	0.0

ヨーロッパ州／ギリシャ

(単位：千円、%)

HSコード(部)	HSコード(類)	金額	構成比
紡績用繊維及び同製品	綿・綿織物	1,445,875	
小	計	1,445,875	0.9

ヨーロッパ州／スロバキア

(単位：千円、%)

HSコード(部)	HSコード(類)	金額	構成比
機械、電気機器及び同製品並びに部分品	電気機器・同部分品	3,335	
小	計	3,335	0.0

ヨーロッパ州／その他のヨーロッパ

(単位：千円、%)

HSコード(部)	HSコード(類)	金額	構成比
雑品	家具・寝具・マットレス、クッション、照明器具	12,000	
小	計	12,000	0.0

北アメリカ州／カナダ

(単位：千円、%)

HSコード(部)	HSコード(類)	金額	構成比
植物性生産品	果実、アーモンド他	11,655	
	穀物	18,600	
鉱物性生産品	石油、石炭など鉱物性燃料類	1,738,383	
木材及び同製品、木炭、コルク及び同製品	木材・同製品・木炭	6,154,348	
	小計	7,922,986	5.1

北アメリカ州／アメリカ

(単位：千円、%)

HSコード(部)	HSコード(類)	金額	構成比
物及び動物性生産品	魚介類、甲殻類、軟体動物	325,650	
植物性生産品	生きている木、植物、切花、葉	124,973	
	果実、アーモンド他	30,946	
	穀物	83,169	
	採油用種、果実、大豆、海藻類、牧草	41,729	
	植物のエキス、液汁、ガム、ラック	13,969	
調整食料品、飲料、アルコール、食酢、たばこ	糖類、砂糖菓子	676	
鉱物性生産品	塩、硫黄、土石類、プラスター、石灰、セメント	5,170	

化学工業生産品	無機化学品、貴金属、希土類金属、放射性元素化合物	204	
プラスチック、ゴム及び同製品	プラスチック・同製品	89,410	
木材及び同製品、木炭、コルク及び同製品	木材・同製品・木炭	110,559	
紡績用繊維及び同製品	綿・綿織物	1,670,687	
真珠、貴石、貴金属、貨幣	真珠(天然・養殖)、貴石、半貴石、貴金属、貨幣	420	
機械、電気機器及び同製品並びに部分品	電気機器・同部分品	3,277,232	
小計	計	5,774,794	3.8

北アメリカ州/メキシコ

(単位：千円、%)

HSコード(部)	HSコード(類)	金額	構成比
植物性生産品	野菜、根、塊茎、きのこ	1,107	
	果実、アーモンド他	726	
小計	計	1,833	0.0

南アメリカ州/チリ

(単位：千円、%)

HSコード(部)	HSコード(類)	金額	構成比
卑金属及び同製品	その他の卑金属、サーメット、同製品	3,793,277	
小計	計	3,793,277	2.5

南アメリカ州/ブラジル

(単位：千円、%)

HSコード(部)	HSコード(類)	金額	構成比
紡績用繊維及び同製品	綿・綿織物	763,608	
卑金属及び同製品	鉄	978,891	
	その他の卑金属、サーメット、同製品	491,908	
	卑金属の工具、道具、刃物、スプーン、フォーク	8,500	
機械、電気機器及び同製品並びに部分品	原子炉、ボイラー、機械類、これらの部分品	651	
小計	計	2,243,558	1.5

アフリカ州/南アフリカ

(単位：千円、%)

HSコード(部)	HSコード(類)	金額	構成比
植物性生産品	果実、アーモンド他	12,416	
パルプ、古紙、板紙及び同製品	木材パルプ、古紙	157,600	
卑金属及び同製品	その他の卑金属、サーメット、同製品	142,084	
小計	計	312,100	0.2

アフリカ州／その他のアフリカ州

(単位：千円、%)

HSコード(部)	HSコード(類)	金額	構成比
機械、電気機器及び同製品並びに部分品	電気機器・同部分品	754,180	
小	計	754,180	0.5

大洋州／オーストラリア

(単位：千円、%)

HSコード(部)	HSコード(類)	金額	構成比
植物性生産品	採油用種、果実、大豆、海藻類、牧草	41,029	
鉱物性生産品	石油、石炭など鉱物性燃料類	16,111,985	
紡績用繊維及び同製品	綿・綿織物	451,286	
車両、航空機、船舶及び輸送機器関連品	自動車、オートバイなど鉄道以外の車両・同部品	27,088	
小	計	16,631,388	10.8

大洋州／ニュージーランド

(単位：千円、%)

HSコード(部)	HSコード(類)	金額	構成比
植物性生産品	野菜、根、塊茎、きのこ	11,292	
	果実、アーモンド他	18,202	
	植物のエキス、液汁、ガム、ラック	5,048	
木材及び同製品、木炭、コルク及び同製品	木材・同製品・木炭	666,311	
小	計	700,853	0.5

不明／不明

(単位：千円、%)

HSコード(部)	HSコード(類)	金額	構成比
機械、電気機器及び同製品並びに部分品	電気機器・同部分品	754,180	
小	計	754,180	0.5
合	計	153,848,037	100.0