

# 島根県貿易概況 調査報告書 2013

International trade report of Shimane in 2013

島根県商工労働部

## はじめに

本書は、2013年の県内企業の貿易及び海外進出動向を把握するために、実施いたしました「島根県貿易概況調査」の結果を取りまとめたものです。

調査については、島根県内の事業所を対象とした任意のアンケート調査であるため、各税関が行っている通関ベースの貿易統計とは、調査目的・対象などにおいても異なっています。本書が県内企業や関係機関の今後の活動の一助となれば幸いに存じます。

最後になりましたが、この調査に当たり、ご協力いただきました各企業の皆様をはじめ関係者の方々に対しまして、厚くお礼申し上げます。

2014年12月

島根県商工労働部長 中村光男

# 本書の利用にあたって

## 1. 調査目的

この調査は、鳥根県内で海外取引を行っている企業の実態を把握し、貿易振興施策の基礎資料を得ることを目的としています。

## 2. 調査方法

2013年1月～12月の1年間における貿易実績について、調査対象企業に調査票をメール・郵送により依頼しました。

## 3. 回収状況

調査依頼件数388件に対し、回答250件(64.4%)、うち貿易実績あり179件、貿易実績なし71件でした。

## 4. 調査報告書のとりまとめ

### (1) 利用上の注意

- ①任意のアンケート調査に基づくものであり、鳥根県全体の貿易を網羅しているものではありません。
- ②国・地域・港については、各企業より回答された中に不明のものも多く、これらについては「不明」の欄に計上しています。
- ③統計諸表において、端数処理の関係で合計が一致しない場合があります。
- ④本書に使用している市町村名については、2014年10月1日を基準にしています。

### (2) 分類について

- ①品目分類は「国際統一商品分類」(HS)を用いています。
- ②地域分類は、アジア州、ヨーロッパ州、北アメリカ州、南アメリカ州、アフリカ州、大洋州、不明の全7地域としています。
- ③「国」とあるのは、地域を含む場合があります。
- ④「輸出」および「輸入」の他に「海外投資・提携」の実態についても調査項目としています。

2014年12月

しまねブランド推進課

貿易促進支援室長 上代 一治

はじめに

本書の利用にあたって

目次

○調査結果の概要／2

1.貿易企業の概要／4

(1) 2013年貿易企業の内訳／4

(2) 2013年貿易企業の地域別内訳／4

2.輸出の実績／5

(1) 2013年品目別・形態別輸出額／5

(2) 2013年品名別輸出額（上位10品）／6

(3) 2013年地域別輸出額／7

(4) 2013年国別輸出額（上位20カ国）／8

(5) 2013年輸出品の積出港（金額・形態別）／9

(6) 2013年品別・国別輸出実績表／10

(7) 2013年国別・品別輸出実績表／26

3.輸入の実績／43

(1) 2013年品目別・形態別輸入額／43

(2) 2013年品名別輸入額（上位10品）／44

(3) 2013年地域別輸入額／45

(4) 2013年国別輸入額（上位20カ国）／46

(5) 2013年輸入品の荷揚港（金額・形態別）／47

(6) 2013年品別・国別輸入実績表／48

(7) 2013年国別・品別輸入実績表／58

4.海外直接投資の実態／67

(1) 国別対外直接投資件数／67

(2) 投資の形態／67

5.外国企業との提携／68

(1) 国別提携件数／68

(2) 提携の形態／68

○貿易・投資等の施策に関するアンケート結果について／69

6.全国と島根県の貿易額の推移／71

7.浜田港・境港等の貿易概況／72

浜田税関支署管内貿易概況（平成25年）／72

平成25年分境税関支署管内貿易概況／76

# ○ 調査結果の概要

## 1. 貿易企業の概要

### ・貿易実績のある企業179社

2013年(暦年)における輸出企業は133社(前年134社)、輸入企業は111社(同105社)、これらのうちで輸出入ともに行っている企業は65社(同62社)で貿易企業は179社(同177社)となった。

所在地別では、松江市が53社と最も多く、続いて出雲市41社、浜田市19社の順となった。

## 2. 貿易実績

### ・鳥根県の2013年貿易額は、前年比12.9%増の3,370億5千万円

県内企業の2013年(暦年)の貿易額(輸出入額)は3,370億5千万円(前年2,985億円)であり、前年比12.9%の増加となった。

なお、同年の日本の貿易額(151兆167億円、前年134兆4,362億円)は前年比12.3%の増加となっている。

県の輸出入バランスは、輸出額1,832億1千万円(前年1,506億9千万円)に対し、輸入額は1,538億5千万円(前年1,478億1千万円)となっており、294億円の輸出超過(前年は29億円の輸出超過)となった。なお、日本の同年輸出額は69兆7,742億円、輸入は81兆2,425億円と11兆4,684億円の入超である。

### (1) 輸出の実績

#### ・輸出額は前年比21.6%増、市場別ではアジア州に25.0%、ヨーロッパ州に21.4%

2013年(暦年)の県内企業の輸出額は1,832億1千万円(前年1,506億9千万円)であり、対前年比21.6%増加となった。なお、日本全体では前年比9.5%増であった。

輸出品目別では、「機械、電気機器及び同製品並びに部分品」が1,195億6千万円(構成比65.3%)と最も多く、次いで「卑金属及び同製品」が398億7千万円(同21.8%)となっており、両品目で輸出全体の87.1%を占めた。

輸出を地域別に見ると、アジア州が458億2千万円(同25.0%)、ヨーロッパ州が393億円(同21.4%)、北アメリカ州が136億1千万円(同7.4%)となっており、この三地域で全体の53.8%を占めている。国別輸出額で見ると、1位ドイツ(同14.5%)、2位アメリカ(同7.1%)、3位中国(同6.0%)、4位韓国(同5.7%)、5位シンガポール(同3.9%)となっている。

輸出形態では、間接輸出が1,428億7千万円(構成比78.0%)、直接輸出が402億7千万円(同22.0%)、間接輸出と直接輸出の併用が7千万円(同0.03%)となっており間接輸出の割合が高くなっている。

輸出の積出港を見ると、最も多かったのは神戸港で全体の32.2%、次いで成田空港が12.5%と続いている。なお山陰地方の港の積出は、浜田港2.3%、境港0.4%となっている。

## (2) 輸入の実績

### ・輸入額は前年比4.1%増、輸入全体の60.3%が機械、電気機器及び同製品並びに部分品

2013年(暦年)の県内企業の輸入額は1,538億5千万円(前年1,478億1千万円)であり、対前年比で4.1%の増となった。なお、日本全体では前年比14.9%の増であった。

輸入を品目別にみると、「機械、電気機器及び同製品並びに部分品」が928億円(構成比60.3%)と最も多く、次いで「鉱物性生産品」が253億円(同16.4%)、「卑金属及び同製品」が106億5千万円(同6.9%)となっている。

地域別では、アジア州が1,118億5千万円(構成比72.7%)と最も多く、大洋州が173億3千万円(同11.3%)と続いており、両地域で全体の84.0%を占めている。国別輸入額でみると1位中国(構成比38.7%)、2位オーストラリア(同10.8%)、3位フィリピン(同6.9%)、4位カナダ(同5.1%)、5位シンガポール(同5.0%)となっている。

輸入形態は、間接輸入が1,132億7千万円(構成比73.6%)、直接輸入が334億1千万円(同21.7%)、間接輸入と直接輸入の併用が71億8千万円(同4.7%)となっており、間接輸入の割合が多かった。

輸入を荷揚港別にみると、最も多かったのは神戸港で全体の44.2%を占めた。なお、山陰地方の港の荷揚げは、三隅港15.4%、境港7.4%、浜田港1.5%となっている。

## 3. 海外直接投資

### ・投資先は中国が全体の53.8%

海外への投資案件は全体で26社39件(前年32社39件)となっており、投資先を国別にみると、中国21件、タイ7件、インドネシア4件となっており、件数比で中国が53.8%、中国を含むアジア州が97.4%を占めている。

形態別では、独資19件、合併12件、駐在員事務所7件、その他が1件となっている。

## 4. 外国企業との提携

### ・アジアの割合が全体の86.4%

県内企業の外国企業との提携は全体で36社81件(前年40社93件)あり、提携先を国別にみると、中国が26件と最も多く、次いで台湾が11件、ベトナムとインドネシアが各9件となっている。

地域別にみると、アジア州が70件で86.4%を占め、ヨーロッパ州、北アメリカ州が各4件で4.9%となっている。

形態別では、販売代理店契約22件、委託加工18件、技術供与9件、技術導入4件、その他1件となっている。

# 1. 貿易企業の概要

## (1) 2013年貿易企業の内訳

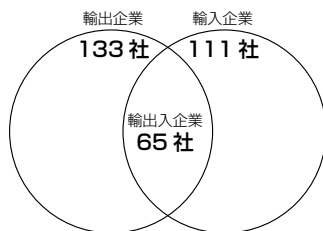
現在貿易を行っていると回答した企業（以後「貿易企業」という）179社の内訳をみると、輸出を行っている企業（以後「輸出企業」という）が133社、輸入を行っている企業（以後「輸入企業」という）が111社、そのうち輸出入ともを行っている企業（以後「輸出入企業」という）が65社となっている。（脚注参照）

【表】 貿易企業の内訳

| 貿易企業 179社    |      |
|--------------|------|
| ①輸出を行っている企業  | 133社 |
| ②輸入を行っている企業  | 111社 |
| ③輸出入を行っている企業 | 65社  |

注)貿易企業=①輸出企業(輸出のみ+輸出入とも)+②輸入企業(輸入のみ+輸出入とも)-③輸出入企業=133+111-65=179社

【表】 貿易企業の内訳と関係図



## (2) 2013年貿易企業の地域別内訳

貿易企業の地域別内訳をみると、松江市が53社と最も多く、以下出雲市41社、浜田市19社、益田市12社、安来市11社、大田市9社と続く。輸出入別にみると、輸出企業では松江市が36社と最も多く、以下出雲市28社、浜田市14社と続く。輸入企業では松江市が35社と最も多く、以下出雲市28社、浜田市13社と続く。

(企業数)

| 所在地名 | 貿易企業 | 輸出企業 | 輸入企業 | 所在地名  | 貿易企業 | 輸出企業 | 輸入企業 |
|------|------|------|------|-------|------|------|------|
| 松江市  | 53   | 36   | 35   | 米子市   | 0    | 0    | 0    |
| 浜田市  | 19   | 14   | 13   | 川本町   | 1    | 1    | 0    |
| 出雲市  | 41   | 28   | 28   | 美郷町   | 0    | 0    | 0    |
| 益田市  | 12   | 8    | 8    | 津和野町  | 0    | 0    | 0    |
| 大田市  | 9    | 7    | 5    | 吉賀町   | 0    | 0    | 0    |
| 安来市  | 11   | 10   | 5    | 西ノ島町  | 0    | 0    | 0    |
| 江津市  | 5    | 5    | 2    | 知夫村   | 0    | 0    | 0    |
| 雲南市  | 8    | 7    | 5    | 隠岐の島町 | 0    | 0    | 0    |
| 奥出雲町 | 8    | 8    | 1    | 鳥取県   | 1    | 1    | 1    |
| 飯南町  | 0    | 0    | 0    | 広島県   | 2    | 1    | 2    |
| 邑南町  | 3    | 2    | 2    | 大阪府   | 4    | 3    | 4    |
| 海士町  | 2    | 2    | 0    | 合計    | 179  | 133  | 111  |

## 2.輸出の実績

### (1) 2013年品目別・形態別輸出額

輸出総額 1,832 億 1 千万円を品目別にみると、「機械、電気機器及び同製品並びに部分品」が 1,195 億 6 千万円（構成比 65.3%）と最も多く、次いで「卑金属及び同製品」が 398 億 7 千万円（同 21.8%）となっており、両品目で輸出全体の 87.1%を占めた。

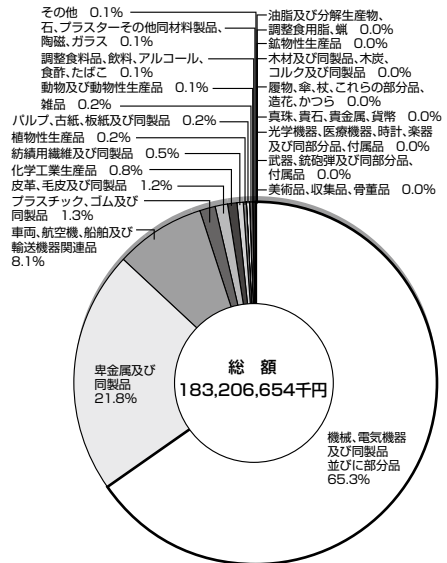
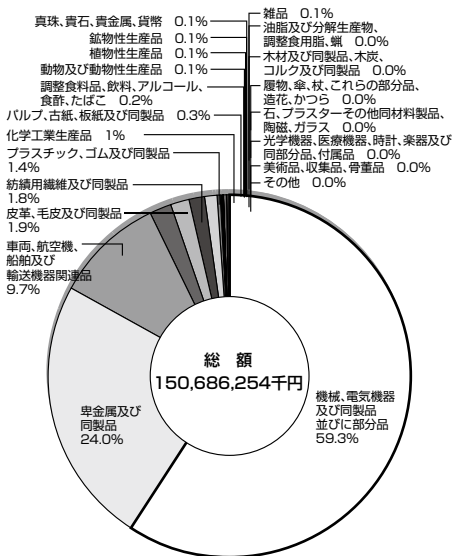
なお、「機械、電気機器及び同製品並びに部分品」は、「電気機器・同部分品」が 95.1%を占め、「卑金属及び同製品」は、「鉄鋼」が 74.0%を占めている。

輸出形態は、間接輸出が 1,428 億 7 千万円（同 78.0%）、直接輸出が 402 億 7 千万円（同 22.0%）となっており、間接輸出の割合が多い。

（単位：千円、%）

| 品 目                       | 金 額         | 構成比   | 前年比    | 直 接 取 引    | 親会社間取引      | 商社等間取引     | 直接取引と間接取引の併用 |
|---------------------------|-------------|-------|--------|------------|-------------|------------|--------------|
| 動物及び動物性生産品                | 255,052     | 0.1   | 2.6倍   | 201,135    | 0           | 53,917     | 0            |
| 植 物 性 生 産 品               | 296,487     | 0.2   | 189.6  | 215,060    | 0           | 79,213     | 2,214        |
| 油脂及び分解生産物、調整食用脂、蠟         | 0           | 0.0   | 0.0    | 0          | 0           | 0          | 0            |
| 調整食料品、飲料、アルコール、食酢、たばこ     | 197,685     | 0.1   | 86.8   | 59,759     | 352         | 136,831    | 743          |
| 鉱 物 性 生 産 品               | 43,862      | 0.0   | 44.6   | 1,144      | 0           | 38,636     | 4,082        |
| 化学工業生産品                   | 1,483,846   | 0.8   | 93.8   | 1,337,752  | 0           | 146,094    | 0            |
| プラスチック、ゴム及び同製品            | 2,419,386   | 1.3   | 116.5  | 1,743,809  | 0           | 675,577    | 0            |
| 皮革、毛皮及び同製品                | 2,195,218   | 1.2   | 77.0   | 731        | 0           | 2,194,487  | 0            |
| 木材及び同製品、木炭、コルク及び同製品       | 76,555      | 0.0   | 117.8  | 75,947     | 0           | 608        | 0            |
| パルプ、古紙、板紙及び同製品            | 348,707     | 0.2   | 91.7   | 330,423    | 0           | 18,284     | 0            |
| 紡績用繊維及び同製品                | 865,929     | 0.5   | 31.1   | 142,379    | 0           | 723,550    | 0            |
| 履物、傘、杖、これらの部分品、造花、かつら     | 787         | 0.0   | 156.2  | 787        | 0           | 0          | 0            |
| 石、プラスターその他同材料製品、陶磁、ガラス    | 217,576     | 0.1   | 3.7倍   | 189,564    | 0           | 28,012     | 0            |
| 真珠、貴石、貴金属、貨幣              | 4,710       | 0.0   | 5.7    | 300        | 0           | 200        | 4,210        |
| 卑金属及び同製品                  | 39,865,546  | 21.8  | 110.2  | 24,281,943 | 0           | 15,540,778 | 42,825       |
| 機械、電気機器及び同製品並びに部分品        | 119,561,458 | 65.3  | 133.7  | 1,850,715  | 114,588,152 | 3,106,185  | 16,406       |
| 車両、航空機、船舶及び輸送機器関連品        | 14,790,535  | 8.1   | 101.6  | 9,326,544  | 2,659,295   | 2,804,696  | 0            |
| 光学機器、医療機器、時計、楽器及び同部分品、付属品 | 63,549      | 0.0   | 907.8倍 | 925        | 62,624      | 0          | 0            |
| 武器、銃砲弾及び同部分品、付属品          | 0           | 0.0   | 0.0    | 0          | 0           | 0          | 0            |
| 雑 品                       | 279,696     | 0.2   | 3.0倍   | 279,696    | 0           | 0          | 0            |
| 美術品、収集品、骨董品               | 0           | 0.0   | 0.0    | 0          | 0           | 0          | 0            |
| そ の 他                     | 240,070     | 0.1   | 150.0倍 | 228,505    | 0           | 11,565     | 0            |
| 合 計                       | 183,206,654 | 100.0 | 121.6  | 40,267,118 | 117,310,423 | 25,558,633 | 70,480       |





## (2) 2013年品名別輸出額（上位10品）

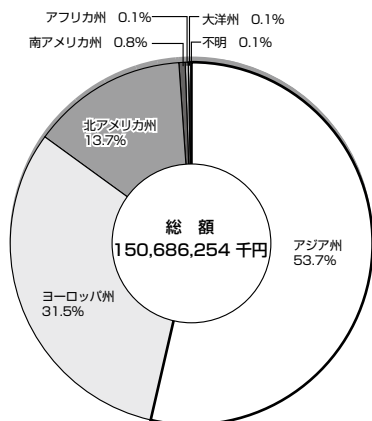
| 順位 | 前年度 | 輸 出                      |             |         |
|----|-----|--------------------------|-------------|---------|
|    |     | 品 名                      | 金 額 (千円)    | 構成比 (%) |
| 1  | 1   | 電気機器・同部分品                | 113,704,529 | 62.1    |
| 2  | 2   | 鉄 鋼                      | 29,489,833  | 16.1    |
| 3  | 3   | 自動車、オートバイなど鉄道以外の車両・同部品   | 14,789,337  | 8.1     |
| 4  | 4   | その他の非鉄金属、合金メッキ、同製品       | 8,336,169   | 4.6     |
| 5  | 5   | 原子炉、ボイラー、機械類、これらの部分品     | 5,856,929   | 3.2     |
| 6  | 6   | 毛皮・人造毛皮・同製品              | 2,194,487   | 1.2     |
| 7  | 9   | ニッケル・同製品                 | 2,015,333   | 1.1     |
| 8  | 8   | プラスチック・同製品               | 1,805,653   | 1.0     |
| 9  | 10  | 無機化学品、貴金属、希土類金属、放射性元素化合物 | 1,285,000   | 0.7     |
| 10 | -   | 人造繊維（短繊維・その織物）           | 708,000     | 0.4     |

(構成比は輸出総額に対する比率)

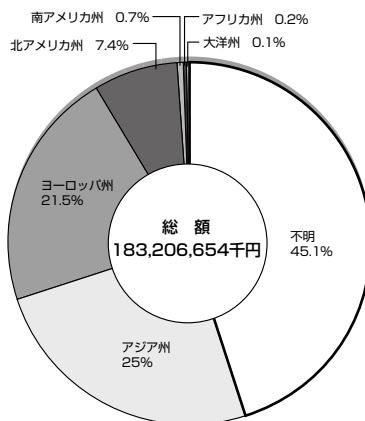
### (3) 2013年地域別輸出額

輸出を地域別にみると、アジア州が458億2千万円（構成比25.0%）と最も多く、ヨーロッパ州が393億円（同21.4%）、北アメリカ州136億1千万円（同7.4%）と続いており、3地域で全体の53.8%を占めている。国別では、上位からドイツ、アメリカ、中国、韓国、シンガポールの順となっている。

| 地域別    | 輸 出         |            |
|--------|-------------|------------|
|        | 金額<br>(千円)  | 構成比<br>(%) |
| アジア州   | 45,824,307  | 25.0       |
| ヨーロッパ州 | 39,297,802  | 21.4       |
| 北アメリカ州 | 13,610,765  | 7.4        |
| 南アメリカ州 | 1,287,744   | 0.7        |
| アフリカ州  | 269,259     | 0.1        |
| 大洋州    | 230,183     | 0.1        |
| 不明     | 82,686,594  | 45.1       |
| 合計     | 183,206,654 | 100.0      |



2012年地域別輸出額



2013年地域別輸出額

#### (4) 2013年国別輸出額（上位20カ国）

| 順位 | 前年度 | 輸 出         |             |            |
|----|-----|-------------|-------------|------------|
|    |     | 国 名         | 金 額<br>(千円) | 構成比<br>(%) |
| 1  | 1   | ド イ ツ       | 26,540,154  | 14.5       |
| 2  | 3   | ア メ リ カ     | 13,056,757  | 7.1        |
| 3  | 2   | 中 国         | 11,020,062  | 6.0        |
| 4  | 7   | 韓 国         | 10,488,967  | 5.7        |
| 5  | 5   | シ ン ガ ポ ー ル | 7,166,022   | 3.9        |
| 6  | 6   | 台 湾         | 7,094,550   | 3.9        |
| 7  | 9   | ロ シ ア       | 5,424,106   | 3.0        |
| 8  | 8   | タ イ         | 3,195,770   | 1.7        |
| 9  | 10  | オ ラ ン ダ     | 3,102,688   | 1.7        |
| 10 | 4   | 香 港         | 2,237,240   | 1.2        |
| 11 | 13  | イ ン ド ネ シ ア | 1,369,061   | 0.7        |
| 12 | 14  | ブ ラ ジ ル     | 1,271,605   | 0.7        |
| 13 | 18  | イ ン ド       | 906,647     | 0.5        |
| 14 | 22  | ベ ト ナ ム     | 731,214     | 0.4        |
| 15 | 19  | ポ ー ラ ン ド   | 713,856     | 0.4        |
| 16 | 20  | メ キ シ コ     | 497,973     | 0.3        |
| 17 | 23  | ポ ル ト ガ ル   | 473,120     | 0.3        |
| 18 | 12  | マ レ ー シ ア   | 468,183     | 0.3        |
| 19 | 15  | イ タ リ ア     | 449,253     | 0.2        |
| 20 | 21  | オ ー ス ト リ ア | 447,747     | 0.2        |

（構成比は輸出総額に対する比率）

## (5) 2013年輸出品の積出港（金額・形態別）

積出港別にみると、最も多かったのは神戸港で、全体の32.2%、次いで成田空港が12.5%を占めている。なお、境港・浜田港を含む中国地方の港の利用は、金額ベースで60億7千万円（構成比3.3%）となっている。

（単位：千円、%）

| 積出港       | 輸           |            |            | 出           |            |             |        |
|-----------|-------------|------------|------------|-------------|------------|-------------|--------|
|           | 輸 出 額       | 構成比        | 直 接 取 引    | 親会社間取引      | 商社等間取引     | 直接取引と間取引の併用 |        |
| 合 計       | 183,206,654 | 100.0      | 40,267,118 | 117,310,423 | 25,558,633 | 70,480      |        |
| 中国地域の港    | 下 関 港       | 85,980     | 0.0        | 85,980      | 0          | 0           | 0      |
|           | 境 港         | 657,330    | 0.4        | 640,690     | 16,000     | 640         | 0      |
|           | 浜 田 港       | 4,281,901  | 2.3        | 4,219,434   | 0          | 62,467      | 0      |
|           | 三 隅 港       | 0          | 0.0        | 0           | 0          | 0           | 0      |
|           | 広 島 港       | 1,034,921  | 0.6        | 1,034,921   | 0          | 0           | 0      |
|           | 水 島 港       | 4,730      | 0.0        | 4,730       | 0          | 0           | 0      |
|           | 徳 山 港       | 157        | 0.0        | 157         | 0          | 0           | 0      |
| 中国地域の港計   | 6,065,019   | 3.3        | 5,985,912  | 16,000      | 63,107     | 0           |        |
| 中国地域以外の港  | 横 浜 港       | 2,507,269  | 1.4        | 622,056     | 1,179,128  | 706,085     | 0      |
|           | 東 京 港       | 61,897     | 0.0        | 1,569       | 44         | 60,284      | 0      |
|           | 大 阪 港       | 1,486,704  | 0.8        | 1,475,574   | 0          | 11,130      | 0      |
|           | 名古屋港        | 156,418    | 0.1        | 0           | 40         | 156,378     | 0      |
|           | 神 戸 港       | 59,048,778 | 32.2       | 30,207,701  | 5,036,433  | 23,789,301  | 15,343 |
|           | 門 司 港       | 116,858    | 0.1        | 112,416     | 0          | 360         | 4,082  |
|           | 博 多 港       | 24,687     | 0.0        | 23,261      | 268        | 1,158       | 0      |
| 舞 鶴 港     | 2,781       | 0.0        | 2,781      | 0           | 0          | 0           |        |
| 中国地域以外の港計 | 63,405,392  | 34.6       | 32,445,358 | 6,215,913   | 24,724,696 | 19,425      |        |
| 空 港       | 成 田 空 港     | 22,874,929 | 12.5       | 822         | 22,854,000 | 17,893      | 2,214  |
|           | 福 岡 空 港     | 111        | 0.0        | 0           | 0          | 111         | 0      |
|           | 関西国際空港      | 5,366,868  | 2.9        | 1,302,172   | 3,440,746  | 591,611     | 32,339 |
| 空 港 計     | 28,241,908  | 15.4       | 1,302,994  | 26,294,746  | 609,615    | 34,553      |        |
| その他の港・空港  | 442,924     | 0.2        | 418,690    | 0           | 24,234     | 0           |        |
| 不 明       | 85,051,411  | 46.4       | 114,164    | 84,783,764  | 136,981    | 16,502      |        |

## (6) 2013年品別・国別輸出実績表

動物及び動物性生産品

(単位：千円、%)

| 分 類          |         | 金 額      | 構 成 比  |  |
|--------------|---------|----------|--------|--|
| HSコード(類)     | 地 域 国 名 |          |        |  |
| 魚介類、甲殻類、軟体動物 | ア ジ ア 州 | 韓 国      | 68,329 |  |
|              |         | 中 国      | 19,125 |  |
|              |         | 台 湾      | 1,836  |  |
|              |         | 香 港      | 21,487 |  |
|              |         | シンガポール   | 722    |  |
|              |         | アラブ首長国連邦 | 75     |  |
|              | ヨーロッパ州  | イ ギ リ ス  | 13     |  |
| 北アメリカ州       | ア メ リ カ | 93,245   |        |  |
| 計            |         | 204,832  |        |  |
| 生 きて いる 動 物  | ヨーロッパ州  | イ ギ リ ス  | 20,000 |  |
|              | ア ジ ア 州 | 中 国      | 30,000 |  |
| 計            |         | 50,000   |        |  |
| 酪農品、鳥卵、天然蜂蜜他 | ア ジ ア 州 | 香 港      | 120    |  |
| 計            |         | 120      |        |  |
| 食 肉          | ア ジ ア 州 | シンガポール   | 100    |  |
| 計            |         | 100      |        |  |
| 小 計          |         | 255,052  | 0.1    |  |

植物性生産品

(単位：千円、%)

| 分 類            |         | 金 額      | 構 成 比  |  |
|----------------|---------|----------|--------|--|
| HSコード(類)       | 地 域 国 名 |          |        |  |
| 生きている木、植物、切花、葉 | ア ジ ア 州 | 台 湾      | 5,785  |  |
|                |         | アラブ首長国連邦 | 2,214  |  |
|                | ヨーロッパ州  | イ ギ リ ス  | 782    |  |
|                |         | オ ラ ン ダ  | 38,034 |  |
|                |         | ド イ ツ    | 2,377  |  |
|                |         | ス イ ス    | 411    |  |
|                |         | ロ シ ア    | 3,052  |  |
|                |         | オーストリア   | 1,102  |  |
|                | 北アメリカ州  | カ ナ ダ    | 4,211  |  |

|                            |        |          |         |  |
|----------------------------|--------|----------|---------|--|
| 生きている木、植物、切花、葉             | 北アメリカ州 | アメリカ     | 15,205  |  |
|                            | 計      |          | 73,173  |  |
| 野菜、根、塊茎、きのこ                | アジア州   | 中国       | 104     |  |
|                            | ヨーロッパ州 | ロシア      | 894     |  |
|                            | 計      |          | 998     |  |
| 果実、アーモンド他                  | アジア州   | タイ       | 1,600   |  |
|                            | ヨーロッパ州 | ロシア      | 10,695  |  |
|                            | 計      |          | 12,295  |  |
| コーヒー、茶、マテ、香辛料              | アジア州   | 台湾       | 110,057 |  |
|                            |        | 香港       | 60      |  |
|                            |        | ベトナム     | 106     |  |
|                            |        | タイ       | 8,000   |  |
|                            |        | シンガポール   | 60,000  |  |
|                            |        | アラブ首長国連邦 | 200     |  |
|                            | ヨーロッパ州 | フランス     | 150     |  |
|                            |        | ロシア      | 8,129   |  |
| 北アメリカ州                     | アメリカ   | 876      |         |  |
|                            | 計      |          | 187,578 |  |
| 穀物                         | アジア州   | 韓国       | 800     |  |
|                            |        | 台湾       | 1,603   |  |
|                            |        | 香港       | 2,112   |  |
|                            | 北アメリカ州 | アメリカ     | 489     |  |
|                            | 不明     | 不明       | 866     |  |
|                            | 計      |          | 5,870   |  |
| 穀粉、加工穀物、麦粉、でん粉、イヌリン、小麦グルテン | アジア州   | 中国       | 2,031   |  |
|                            | ヨーロッパ州 | イギリス     | 80      |  |
|                            |        | フランス     | 500     |  |
|                            | 北アメリカ州 | アメリカ     | 1,505   |  |
|                            | 南アメリカ州 | ブラジル     | 414     |  |
|                            | 計      |          | 4,530   |  |
| 採油用種、果実、大豆、海藻類、牧草          | アジア州   | 台湾       | 698     |  |
|                            | ヨーロッパ州 | イギリス     | 50      |  |
|                            |        | フランス     | 119     |  |
|                            |        | ロシア      | 385     |  |

|                   |        |      |         |     |
|-------------------|--------|------|---------|-----|
| 採油用種、果実、大豆、海藻類、牧草 | 北アメリカ州 | アメリカ | 10,791  |     |
| 計                 |        |      | 12,043  |     |
| 小計                |        |      | 296,487 | 0.2 |

調整食料品、飲料、アルコール、食酢、たばこ

(単位：千円、%)

| 分類                |         |           | 金額     | 構成比 |
|-------------------|---------|-----------|--------|-----|
| HSコード(類)          | 地域      | 国名        |        |     |
| 肉・魚の缶詰、燻製、ソーセージ   | ヨーロッパ州  | イギリス      | 100    |     |
|                   | 北アメリカ州  | アメリカ      | 3,400  |     |
| 計                 |         |           | 3,500  |     |
| 糖類、砂糖菓子           | アジア州    | 台湾        | 785    |     |
|                   |         | 香港        | 2,925  |     |
|                   | ヨーロッパ州  | イギリス      | 169    |     |
|                   |         | ロシア       | 13,189 |     |
|                   | 北アメリカ州  | アメリカ      | 6,003  |     |
|                   | 南アメリカ州  | ブラジル      | 2,968  |     |
|                   |         | アルゼンチン    | 75     |     |
| 大洋州               | オーストラリア | 25        |        |     |
| 計                 |         |           | 26,139 |     |
| ココア・その調製品(チョコレート) | ヨーロッパ州  | ロシア       | 3,762  |     |
| 計                 |         |           | 3,762  |     |
| 穀物・穀粉調製品、パスタ(麺類)  | アジア州    | 台湾        | 49     |     |
|                   |         | 香港        | 7,031  |     |
|                   |         | シンガポール    | 570    |     |
|                   |         | アラブ首長国連邦  | 355    |     |
|                   | ヨーロッパ州  | フランス      | 189    |     |
|                   |         | ロシア       | 10,397 |     |
|                   |         | その他のヨーロッパ | 3,500  |     |
|                   | 北アメリカ州  | カナダ       | 1,060  |     |
|                   |         | アメリカ      | 9,968  |     |
|                   | 南アメリカ州  | ブラジル      | 100    |     |
|                   | 大洋州     | オーストラリア   | 484    |     |
| 計                 |         |           | 33,703 |     |

|                       |         |          |        |  |
|-----------------------|---------|----------|--------|--|
| ジャム・ビューレ・ジュース・野菜・果実缶詰 | 不 明     | 不 明      | 120    |  |
|                       | ア ジ ア 州 | アラブ首長国連邦 | 618    |  |
|                       | ヨーロッパ州  | ロ シ ア    | 1,903  |  |
|                       | 北アメリカ州  | ア メ リ カ  | 92     |  |
| 計                     |         |          | 2,733  |  |
| 各種スープ、各種ソース類          | ア ジ ア 州 | 韓 国      | 80     |  |
|                       |         | 中 国      | 768    |  |
|                       |         | 台 湾      | 1,617  |  |
|                       |         | 香 港      | 618    |  |
|                       |         | シンガポール   | 82     |  |
|                       | ヨーロッパ州  | イギリス     | 263    |  |
|                       |         | ド イ ツ    | 1,846  |  |
|                       |         | ロ シ ア    | 26,571 |  |
|                       | 北アメリカ州  | ア メ リ カ  | 1,153  |  |
|                       | 南アメリカ州  | ブ ラ ジ ル  | 55     |  |
| 計                     |         |          | 33,053 |  |
| 飲料、アルコール、食酢           | ア ジ ア 州 | 韓 国      | 310    |  |
|                       |         | 中 国      | 3,010  |  |
|                       |         | 台 湾      | 2,439  |  |
|                       |         | 香 港      | 19,993 |  |
|                       |         | シンガポール   | 1,325  |  |
|                       |         | フィリピン    | 84     |  |
|                       |         | アラブ首長国連邦 | 952    |  |
|                       |         | その他のアジア  | 17     |  |
|                       | ヨーロッパ州  | イギリス     | 147    |  |
|                       |         | フ ラ ン ス  | 4,572  |  |
|                       |         | ド イ ツ    | 1,409  |  |
|                       |         | ス イ ス    | 78     |  |
|                       |         | ス ベ イ ン  | 706    |  |
|                       |         | ロ シ ア    | 548    |  |
|                       | 北アメリカ州  | カ ナ ダ    | 69     |  |
|                       |         | ア メ リ カ  | 57,177 |  |
|                       | 南アメリカ州  | ブ ラ ジ ル  | 593    |  |
|                       |         | アルゼンチン   | 95     |  |



|             |     |         |         |     |
|-------------|-----|---------|---------|-----|
| 飲料、アルコール、食酢 | 大洋州 | オーストラリア | 1,271   |     |
| 計           |     |         | 94,795  |     |
| 小計          |     |         | 197,685 | 0.1 |

### 鉱物性生産品

(単位：千円、%)

| 分類                     |        |        | 金額     | 構成比 |
|------------------------|--------|--------|--------|-----|
| HSコード(類)               | 地域     | 国名     |        |     |
| 塩、硫黄、土石類、プラスター、石灰、セメント | アジア州   | 韓国     | 780    |     |
|                        |        | 中国     | 1,328  |     |
|                        |        | 台湾     | 4,224  |     |
|                        |        | ベトナム   | 650    |     |
|                        |        | インドネシア | 85     |     |
|                        | ヨーロッパ州 | フランス   | 4,300  |     |
|                        |        | イタリア   | 200    |     |
|                        |        | ロシア    | 95     |     |
|                        | 北アメリカ州 | アメリカ   | 32,200 |     |
| 計                      |        |        | 43,862 |     |
| 小計                     |        |        | 43,862 | 0.0 |

### 化学工業生産品

(単位：千円、%)

| 分類                       |        |       | 金額        | 構成比 |
|--------------------------|--------|-------|-----------|-----|
| HSコード(類)                 | 地域     | 国名    |           |     |
| 無機化学品、貴金属、希土類金属、放射性元素化合物 | アジア州   | 中国    | 1,140,000 |     |
|                          | アフリカ州  | 南アフリカ | 145,000   |     |
| 計                        |        |       | 1,285,000 |     |
| 有機化学品                    | アジア州   | 韓国    | 19,710    |     |
|                          |        | タイ    | 3,550     |     |
| 計                        |        |       | 23,260    |     |
| 医療用品                     | アジア州   | 中国    | 21        |     |
|                          | ヨーロッパ州 | デンマーク | 23        |     |
|                          |        | イギリス  | 179       |     |
| 計                        |        |       | 223       |     |
| なめしエキス、染色エキス、タンニン、染料、顔料  | ヨーロッパ州 | ロシア   | 5,390     |     |
| 計                        |        |       | 5,390     |     |
|                          | 北アメリカ州 | アメリカ  | 7,208     |     |
| 計                        |        |       | 139,814   |     |

|                        |        |        |           |     |
|------------------------|--------|--------|-----------|-----|
| 製油、レジノイド、調整香料、化粧品類     | ヨーロッパ州 | ロシア    | 11,214    |     |
| 計                      |        |        | 11,214    |     |
| 石鹼、界面活性剤、洗剤、ろうそく、調整潤滑剤 | ヨーロッパ州 | ロシア    | 12,665    |     |
| 計                      |        |        | 12,665    |     |
| たんばく系物質、変形澱粉、こう着剤      | アジア州   | 中国     | 82,320    |     |
|                        |        | 台湾     | 123       |     |
|                        |        | タイ     | 8,083     |     |
|                        |        | インドネシア | 28,654    |     |
|                        |        | イラン    | 9,344     |     |
|                        | ヨーロッパ州 | トルコ    | 4,082     |     |
|                        | 北アメリカ州 | アメリカ   | 7,208     |     |
| 計                      |        |        | 139,814   |     |
| 活性炭、触媒、はんだ付け用ペースト      | アジア州   | インドネシア | 6,280     |     |
| 計                      |        |        | 6,280     |     |
| 小計                     |        |        | 1,483,846 | 0.8 |

#### プラスチック、ゴム及び同製品

(単位：千円、%)

| 分 類                 |        |        | 金 額       | 構 成 比 |
|---------------------|--------|--------|-----------|-------|
| HSコード(類)            | 地 域    | 国 名    |           |       |
| ゴ ム ・ 同 製 品         | アジア州   | 韓国     | 23,522    |       |
|                     |        | 中国     | 261,084   |       |
|                     |        | 台湾     | 27,442    |       |
|                     |        | タイ     | 45,249    |       |
|                     | ヨーロッパ州 | フランス   | 58,548    |       |
|                     |        | ドイツ    | 16,735    |       |
|                     |        | ロシア    | 55        |       |
|                     | 北アメリカ州 | アメリカ   | 170,908   |       |
| 不 明                 | 不 明    | 10,190 |           |       |
| 計                   |        |        | 613,733   |       |
| プ ラ ス チ ッ ク ・ 同 製 品 | アジア州   | 韓国     | 8,154     |       |
|                     |        | 中国     | 82,827    |       |
|                     |        | 台湾     | 39,738    |       |
|                     |        | 香港     | 82,926    |       |
|                     |        | シンガポール | 1,026,666 |       |
|                     |        | マレーシア  | 91,843    |       |

|            |        |        |           |     |
|------------|--------|--------|-----------|-----|
| プラスチック・同製品 | アジア州   | インドネシア | 5,848     |     |
|            | ヨーロッパ州 | フランス   | 27,695    |     |
|            |        | スイス    | 93,217    |     |
|            |        | スペイン   | 119,920   |     |
|            |        | イタリア   | 92,480    |     |
|            |        | ロシア    | 6,581     |     |
|            | 北アメリカ州 | アメリカ   | 109,343   |     |
| アフリカ州      | 南アフリカ  | 18,415 |           |     |
| 計          |        |        | 1,805,653 |     |
| 小計         |        |        | 2,419,386 | 1.3 |

皮革、毛皮及び同製品

(単位：千円、%)

| 分類               |        |            | 金額        | 構成比 |
|------------------|--------|------------|-----------|-----|
| HSコード(類)         | 地域     | 国名         |           |     |
| ハンドバッグ、旅行用具(皮革製) | ヨーロッパ州 | ロシア        | 731       |     |
| 計                |        |            | 731       |     |
| 毛皮・人造毛皮・同製品      | アジア州   | 韓国         | 839       |     |
|                  |        | 中国         | 580,998   |     |
|                  |        | 台湾         | 9,610     |     |
|                  |        | 香港         | 616,690   |     |
|                  |        | ベトナム       | 426,198   |     |
|                  |        | タイ         | 145,988   |     |
|                  |        | シンガポール     | 3,279     |     |
|                  |        | インドネシア     | 129,908   |     |
|                  |        | パキスタン      | 99,712    |     |
|                  | ヨーロッパ州 | ドイツ        | 5,091     |     |
|                  |        | イタリア       | 125,359   |     |
|                  |        | その他のヨーロッパ  | 3,808     |     |
|                  | 北アメリカ州 | カナダ        | 6,701     |     |
|                  |        | アメリカ       | 3,336     |     |
|                  |        | その他の北アメリカ州 | 85        |     |
|                  | 南アメリカ州 | ブラジル       | 23,317    |     |
|                  |        | その他の南アメリカ州 | 13,568    |     |
| 計                |        |            | 2,194,487 |     |
| 小計               |        |            | 2,195,218 | 1.2 |

木材及び同製品、木炭、コルク及び同製品

(単位：千円、%)

| 分 類               |         |          | 金 額    | 構 成 比 |
|-------------------|---------|----------|--------|-------|
| HSコード(類)          | 地 域     | 国 名      |        |       |
| 木 材 ・ 同 製 品 ・ 木 炭 | ア ジ ア 州 | 韓 国      | 73,480 |       |
|                   |         | 台 湾      | 39     |       |
|                   |         | 香 港      | 433    |       |
|                   |         | シンガポール   | 6      |       |
|                   |         | アラブ首長国連邦 | 725    |       |
|                   | ヨーロッパ州  | フ ラ ン ス  | 12     |       |
|                   |         | ド イ ツ    | 12     |       |
|                   |         | ス ペ イ ン  | 118    |       |
|                   |         | ロ シ ア    | 169    |       |
|                   | 北アメリカ州  | カ ナ ダ    | 15     |       |
|                   |         | ア メ リ カ  | 223    |       |
|                   |         | メ キ シ コ  | 783    |       |
|                   | アフリカ州   | エ ジ プ ト  | 12     |       |
| 大 洋 州             | オーストラリア | 528      |        |       |
| 計                 |         |          | 76,555 |       |
| 小 計               |         |          | 76,555 | 0.0   |

パルプ、古紙、板紙及び同製品

(単位：千円、%)

| 分 類            |         |         | 金 額     | 構 成 比 |
|----------------|---------|---------|---------|-------|
| HSコード(類)       | 地 域     | 国 名     |         |       |
| 木 材 パ ル プ、 古 紙 | ア ジ ア 州 | 中 国     | 17,884  |       |
| 計              |         |         | 17,884  |       |
| 紙、板紙・同製品       | ア ジ ア 州 | 韓 国     | 40,000  |       |
|                |         | 中 国     | 87,724  |       |
|                |         | 香 港     | 28,187  |       |
|                |         | シンガポール  | 24,212  |       |
|                | ヨーロッパ州  | イ ギ リ ス | 68,917  |       |
|                |         | ロ シ ア   | 2,505   |       |
|                | 北アメリカ州  | ア メ リ カ | 20,000  |       |
| 大 洋 州          | オーストラリア | 47,587  |         |       |
| 計              |         |         | 319,132 |       |
| 書 籍、 新 聞、 絵 画  | ア ジ ア 州 | 中 国     | 816     |       |

|          |        |         |         |     |
|----------|--------|---------|---------|-----|
| 書籍、新聞、絵画 | アジア州   | 台湾      | 68      |     |
|          |        | 香港      | 1,173   |     |
|          |        | タイ      | 1,866   |     |
|          |        | シンガポール  | 1,858   |     |
|          |        | インドネシア  | 1,549   |     |
|          | 北アメリカ州 | カナダ     | 220     |     |
|          |        | アメリカ    | 1,321   |     |
|          | 大洋州    | オーストラリア | 2,820   |     |
| 計        |        |         | 11,691  |     |
| 小計       |        |         | 348,707 | 0.2 |

### 紡績用繊維及び同製品

(単位：千円、%)

| 分類                          |        |        | 金額      | 構成比 |
|-----------------------------|--------|--------|---------|-----|
| HSコード(類)                    | 地域     | 国名     |         |     |
| 綿・綿織物                       | アジア州   | ベトナム   | 124,583 |     |
| 計                           |        |        | 124,583 |     |
| 人造繊維(短繊維・その織物)              | 北アメリカ州 | アメリカ   | 708,000 |     |
| 計                           |        |        | 708,000 |     |
| じゅうたん、その他の床用敷物              | ヨーロッパ州 | ロシア    | 468     |     |
| 計                           |        |        | 468     |     |
| 衣類同付属品(メリヤス編み又はクロセ編みのものに限る) | ヨーロッパ州 | ロシア    | 511     |     |
| 計                           |        |        | 511     |     |
| 衣類同付属品(メリヤス編み又はクロセ編みのものを除く) | ヨーロッパ州 | ロシア    | 3,616   |     |
| 計                           |        |        | 3,616   |     |
| 紡績用繊維のその他の製品、中古の衣類          | アジア州   | 韓国     | 11,497  |     |
|                             |        | 中国     | 9,000   |     |
|                             |        | 台湾     | 1,500   |     |
|                             |        | タイ     | 600     |     |
|                             |        | シンガポール | 450     |     |
|                             |        | マレーシア  | 4,658   |     |
|                             |        | インド    | 515     |     |
|                             | ヨーロッパ州 | ロシア    | 531     |     |
| 計                           |        |        | 28,751  |     |
| 小計                          |        |        | 865,929 | 0.5 |

## 履物、傘、杖、これらの部分品、造花、かつら

(単位：千円、%)

| 分 類             |           |       | 金 額 | 構 成 比 |
|-----------------|-----------|-------|-----|-------|
| HSコード(類)        | 地 域       | 国 名   |     |       |
| は き も の、ゲ ー ト ル | ヨーロ ッ パ 州 | ロ シ ア | 787 |       |
| 計               |           |       | 787 |       |
| 小 計             |           |       | 787 | 0.0   |

## 石、プラスターその他同材料製品、陶磁、ガラス

(単位：千円、%)

| 分 類                   |           |           | 金 額     | 構 成 比 |
|-----------------------|-----------|-----------|---------|-------|
| HSコード(類)              | 地 域       | 国 名       |         |       |
| 石、プラスター、セメント、石綿、雲母の製品 | ア ジ ア 州   | 中 国       | 49,035  |       |
|                       |           | タ イ       | 17,410  |       |
|                       | ヨーロ ッ パ 州 | ロ シ ア     | 69,495  |       |
| 計                     |           |           | 135,940 |       |
| 陶 磁 製 品               | ア ジ ア 州   | 中 国       | 9,486   |       |
|                       |           | 台 湾       | 6,771   |       |
|                       |           | マ レ ー シ ア | 62,720  |       |
|                       |           | フ ィ リ ピ ン | 157     |       |
|                       | ヨーロ ッ パ 州 | ロ シ ア     | 2,477   |       |
| 計                     |           |           | 81,611  |       |
| ガ ラ ス、同 製 品           | ア ジ ア 州   | 香 港       | 14      |       |
|                       | ヨーロ ッ パ 州 | ド イ ツ     | 11      |       |
| 計                     |           |           | 25      |       |
| 小 計                   |           |           | 217,576 | 0.1   |

## 真珠、貴石、貴金属、貨幣

(単位：千円、%)

| 分 類                     |         |         | 金 額   | 構 成 比 |
|-------------------------|---------|---------|-------|-------|
| HSコード(類)                | 地 域     | 国 名     |       |       |
| 真珠(天然・養殖)、貴石、半貴石、貴金属、貨幣 | ア ジ ア 州 | 中 国     | 4,210 |       |
|                         |         | 香 港     | 200   |       |
|                         | 北アメリカ州  | ア メ リ カ | 300   |       |
| 計                       |         |         | 4,710 |       |
| 小 計                     |         |         | 4,710 | 0.0   |

卑金属及び同製品

(単位：千円、%)

| 分 類      |          | 金 額        | 構 成 比     |       |
|----------|----------|------------|-----------|-------|
| HSコード(類) | 地 域 国 名  |            |           |       |
| 鉄 鋼      | ア ジ ア 州  | 韓 国        | 5,429,258 |       |
|          |          | 中 国        | 3,540,008 |       |
|          |          | 台 湾        | 1,558,182 |       |
|          |          | 香 港        | 169,679   |       |
|          |          | ベ ト ナ ム    | 107,430   |       |
|          |          | タ イ        | 1,467,354 |       |
|          |          | シンガポール     | 5,054,406 |       |
|          |          | マレーシア      | 193,163   |       |
|          |          | フィリピン      | 214,055   |       |
|          |          | インドネシア     | 975,423   |       |
|          |          | イ ン ド      | 554,939   |       |
|          |          | パキスタン      | 238,641   |       |
|          |          | ヨーロッパ州     | スウェーデン    | 1,262 |
|          | イギリス     |            | 84,320    |       |
|          | オランダ     |            | 1,756,416 |       |
|          | フランス     |            | 119,383   |       |
|          | ドイツ      |            | 1,829,050 |       |
|          | ポルトガル    |            | 463,330   |       |
|          | ポーランド    |            | 555,919   |       |
|          | ロシア      |            | 927,316   |       |
|          | オーストリア   |            | 446,035   |       |
|          | ギリシャ     |            | 346,836   |       |
|          | 北アメリカ州   | トルコ        | 5,638     |       |
|          |          | カナダ        | 451       |       |
|          |          | アメリカ       | 2,245,177 |       |
|          | 南アメリカ州   | メキシコ       | 356,952   |       |
|          |          | ブラジル       | 792,734   |       |
| 大洋州      | オーストラリア  | 24,663     |           |       |
|          | ニュージーランド | 31,813     |           |       |
| 計        |          | 29,489,833 |           |       |

|                        |         |         |           |  |
|------------------------|---------|---------|-----------|--|
| 鉄 鋼 製 品                | ア ジ ア 州 | 台 湾     | 756       |  |
|                        |         | 香 港     | 80        |  |
|                        |         | シンガポール  | 1,157     |  |
|                        |         | マレーシア   | 9,529     |  |
|                        | ヨーロッパ州  | ロ シ ア   | 1,516     |  |
| 北アメリカ州                 | ア メ リ カ | 60      |           |  |
| 計                      |         |         | 13,098    |  |
| 銅 ・ 同 製 品              | ア ジ ア 州 | 韓 国     | 1,341     |  |
| 計                      |         |         | 1,341     |  |
| ニ ッ ケ ル ・ 同 製 品        | ア ジ ア 州 | 韓 国     | 514,194   |  |
|                        |         | 中 国     | 166,030   |  |
|                        |         | 台 湾     | 4,604     |  |
|                        |         | シンガポール  | 1,336     |  |
|                        |         | マレーシア   | 313       |  |
|                        |         | イ ン ド   | 24,169    |  |
|                        | 北アメリカ州  | ア メ リ カ | 1,304,687 |  |
| 計                      |         |         | 2,015,333 |  |
| その他の卑金属、サーメット、同製品      | ア ジ ア 州 | 韓 国     | 3,359,635 |  |
|                        |         | 中 国     | 64,161    |  |
|                        |         | 台 湾     | 4,778,685 |  |
|                        |         | ベ ト ナ ム | 1,151     |  |
|                        |         | タ イ     | 14,851    |  |
|                        |         | シンガポール  | 33,843    |  |
|                        |         | マレーシア   | 20,620    |  |
|                        |         | インドネシア  | 53,755    |  |
|                        |         | イ ン ド   | 9,058     |  |
|                        | ヨーロッパ州  | オーストリア  | 410       |  |
| 計                      |         |         | 8,336,169 |  |
| 卑金属の工具、道具、刃物、スプーン、フォーク | ア ジ ア 州 | シンガポール  | 100       |  |
|                        | ヨーロッパ州  | オーストリア  | 200       |  |
|                        | 南アメリカ州  | ブ ラ ジ ル | 50        |  |
| 計                      |         |         | 350       |  |



|          |        |     |            |      |
|----------|--------|-----|------------|------|
| 各種の卑金属製品 | アジア州   | 中国  | 1,535      |      |
|          | ヨーロッパ州 | ロシア | 7,887      |      |
| 計        |        |     | 9,422      |      |
| 小計       |        |     | 39,865,546 | 21.8 |

機械、電気機器及び同製品並びに部分品

(単位：千円、%)

| 分類                   |        | 金額      | 構成比       |         |
|----------------------|--------|---------|-----------|---------|
| HSコード(類)             | 地域名    |         |           |         |
| 原子炉、ボイラー、機械類、これらの部分品 | アジア州   | 韓国      | 213,866   |         |
|                      |        | 中国      | 1,062,077 |         |
|                      |        | 台湾      | 108,728   |         |
|                      |        | 香港      | 179,778   |         |
|                      |        | ベトナム    | 46,915    |         |
|                      |        | タイ      | 459,958   |         |
|                      |        | シンガポール  | 926,822   |         |
|                      |        | マレーシア   | 2,777     |         |
|                      |        | フィリピン   | 34,988    |         |
|                      |        | インドネシア  | 131,716   |         |
|                      |        | インド     | 76,345    |         |
|                      | ヨーロッパ州 | オランダ    | 187,640   |         |
|                      |        | ベルギー    | 215       |         |
|                      |        | フランス    | 1,102     |         |
|                      |        | ドイツ     | 288,941   |         |
|                      |        | イタリア    | 209,682   |         |
|                      |        | ロシア     | 19,508    |         |
|                      | 北アメリカ州 | トルコ     | 33,416    |         |
|                      |        | カナダ     | 30,229    |         |
|                      |        | アメリカ    | 1,313,891 |         |
|                      | 南アメリカ州 | メキシコ    | 44,103    |         |
|                      |        | ブラジル    | 375,637   |         |
|                      | 南アメリカ州 | アルゼンチン  | 2,401     |         |
|                      |        | アフリカ州   | その他のアフリカ州 | 105,832 |
|                      | 大洋州    | オーストラリア | 362       |         |
|                      | 計      |         | 5,856,929 |         |

|                   |         |            |             |      |
|-------------------|---------|------------|-------------|------|
| 電 気 機 器 ・ 同 部 分 品 | ア ジ ア 州 | 韓 国        | 49,272      |      |
|                   |         | 中 国        | 2,188,860   |      |
|                   |         | 台 湾        | 424,409     |      |
|                   |         | 香 港        | 1,103,734   |      |
|                   |         | タ イ        | 0           |      |
|                   |         | シンガポール     | 12,364      |      |
|                   |         | フィリピン      | 23,874      |      |
|                   |         | インドネシア     | 24,278      |      |
|                   |         | サウジアラビア    | 70          |      |
|                   |         | その他のアジア    | 8,582       |      |
|                   | ヨーロッパ州  | スウェーデン     | 44,048      |      |
|                   |         | イギリス       | 26,280      |      |
|                   |         | ベルギー       | 354,852     |      |
|                   |         | フランス       | 2,390       |      |
|                   |         | ドイツ        | 23,988,904  |      |
|                   |         | スペイン       | 16,720      |      |
|                   |         | イタリア       | 21,232      |      |
|                   |         | スロバキア      | 244,928     |      |
|                   |         | その他のヨーロッパ  | 85,840      |      |
| 北アメリカ州            | アメリカ    | 2,408,474  |             |      |
| 不 明               | 不 明     | 82,675,418 |             |      |
| 計                 |         |            | 113,704,529 |      |
| 小 計               |         |            | 119,561,458 | 65.3 |

車両、航空機、船舶及び輸送機器関連品

(単位：千円、%)

| 分 類                    |         | 金 額     | 構 成 比     |  |
|------------------------|---------|---------|-----------|--|
| HSコード(類)               | 地 域 国 名 |         |           |  |
| 自動車、オートバイなど鉄道以外の車両・同部品 | ア ジ ア 州 | 韓 国     | 627,876   |  |
|                        |         | 中 国     | 1,542,144 |  |
|                        |         | 台 湾     | 1,752     |  |
|                        |         | モ ン ゴ ル | 4,857     |  |
|                        |         | タ イ     | 790,133   |  |
|                        |         | シンガポール  | 6,061     |  |
|                        |         | マレーシア   | 30,955    |  |
|                        |         | フィリピン   | 31,810    |  |

|                        |           |            |            |     |
|------------------------|-----------|------------|------------|-----|
| 自動車、オートバイなど鉄道以外の車両・同部品 | アジア州      | ミャンマー      | 1,363      |     |
|                        |           | インド        | 241,621    |     |
|                        |           | パキスタン      | 6,485      |     |
|                        |           | その他のアジア    | 442,000    |     |
|                        | ヨーロッパ州    | デンマーク      | 1,519      |     |
|                        |           | オランダ       | 1,120,598  |     |
|                        |           | ベルギー       | 2,798      |     |
|                        |           | フランス       | 114,926    |     |
|                        |           | ドイツ        | 405,778    |     |
|                        |           | ポルトガル      | 9,790      |     |
|                        |           | ポーランド      | 157,937    |     |
|                        |           | ロシア        | 4,253,742  |     |
|                        |           | ハンガリー      | 9,107      |     |
|                        |           | チェコ        | 111,650    |     |
|                        | その他のヨーロッパ | 127,000    |            |     |
|                        | 北アメリカ州    | アメリカ       | 4,524,143  |     |
|                        |           | メキシコ       | 96,135     |     |
|                        |           | トリニダード・トバゴ | 12,994     |     |
|                        | 南アメリカ州    | ブラジル       | 75,737     |     |
|                        | 大洋州       | オーストラリア    | 15,863     |     |
| ニュージーランド               |           | 6,563      |            |     |
| その他のオセアニア              |           | 16,000     |            |     |
| 計                      |           |            | 14,789,337 |     |
| 船舶・浮き構造物               | ヨーロッパ州    | ロシア        | 1,198      |     |
| 計                      |           |            | 1,198      |     |
| 小計                     |           |            | 14,790,535 | 8.1 |

光学機器、医療機器、時計、楽器及び同部分品、付属品

(単位：千円、%)

| 分類                     |        |      | 金額     | 構成比 |
|------------------------|--------|------|--------|-----|
| HSコード(類)               | 地域     | 国名   |        |     |
| 光学機器、カメラ、検査・測定機器、医療用機器 | アジア州   | 中国   | 62,624 |     |
|                        | ヨーロッパ州 | イタリア | 300    |     |
|                        | 北アメリカ州 | アメリカ | 625    |     |
| 計                      |        |      | 63,549 |     |
| 小計                     |        |      | 63,549 | 0.0 |

雑品

(単位：千円、%)

| 分 類                    |         |          | 金 額     | 構 成 比 |
|------------------------|---------|----------|---------|-------|
| HSコード(類)               | 地 域     | 国 名      |         |       |
| 家具・寝具・マットレス、クッション、照明器具 | ヨーロッパ州  | オーストラリア  | 115     |       |
| 計                      |         |          | 115     |       |
| 玩具、その他の遊技用具・運動用具・付属品   | ヨーロッパ州  | オーストラリア  | 15,530  |       |
|                        | 北アメリカ州  | アメリカ     | 466     |       |
| 計                      |         |          | 15,996  |       |
| 雑 品                    | ア ジ ア 州 | 中 国      | 10,852  |       |
|                        |         | ベ ト ナ ム  | 24,181  |       |
|                        |         | タ イ      | 51,697  |       |
|                        |         | シンガポール   | 10,663  |       |
|                        |         | マレーシア    | 51,605  |       |
|                        |         | ミャンマー    | 25,413  |       |
|                        | ヨーロッパ州  | オーストラリア  | 479     |       |
|                        | 北アメリカ州  | アメリカ     | 6,491   |       |
|                        | 大 洋 州   | オーストラリア  | 67,545  |       |
|                        |         | ニュージーランド | 14,659  |       |
| 計                      |         |          | 263,585 |       |
| 小 計                    |         |          | 279,696 | 0.2   |

その他

(単位：千円、%)

| 分 類      |         |        | 金 額         | 構 成 比 |
|----------|---------|--------|-------------|-------|
| HSコード(類) | 地 域     | 国 名    |             |       |
| そ の 他    | ア ジ ア 州 | 韓 国    | 46,024      |       |
|          |         | 台 湾    | 3,050       |       |
|          |         | タ イ    | 179,431     |       |
|          |         | インドネシア | 11,565      |       |
| 計        |         |        | 240,070     |       |
| 小 計      |         |        | 240,070     | 0.1   |
| 合 計      |         |        | 183,206,654 | 100.0 |

## (7) 2013年国別・品別輸出実績表

アジア州／韓国

(単位：千円、%)

| HSコード(部)              | HSコード(類)               | 金額         | 構成比 |
|-----------------------|------------------------|------------|-----|
| 動物及び動物性生産品            | 魚介類、甲殻類、軟体動物           | 68,329     |     |
| 植物性生産品                | 穀物                     | 800        |     |
| 調整食料品、飲料、アルコール、食酢、たばこ | 各種スープ、各種ソース類           | 80         |     |
|                       | 飲料、アルコール、食酢            | 310        |     |
| 鉱物性生産品                | 塩、硫黄、土石類、プラスター、石灰、セメント | 780        |     |
| 化学工業生産品               | 有機化学品                  | 19,710     |     |
| プラスチック、ゴム及び同製品        | プラスチック・同製品             | 8,154      |     |
|                       | ゴム・同製品                 | 23,522     |     |
| 皮革、毛皮及び同製品            | 毛皮・人造毛皮・同製品            | 839        |     |
| 木材及び同製品、木炭、コルク及び同製品   | 木材・同製品・木炭              | 73,480     |     |
| パルプ、古紙、板紙及び同製品        | 紙、板紙・同製品               | 40,000     |     |
| 紡績用繊維及び同製品            | 紡織用繊維のその他の製品、中古の衣類     | 11,497     |     |
| 卑金属及び同製品              | 鉄                      | 5,429,258  |     |
|                       | 銅・同製品                  | 1,341      |     |
|                       | ニッケル・同製品               | 514,194    |     |
|                       | その他の卑金属、サーメット、同製品      | 3,359,635  |     |
| 機械、電気機器及び同製品並びに部分品    | 原子炉、ボイラー、機械類、これらの部分品   | 213,866    |     |
|                       | 電気機器・同部分品              | 49,272     |     |
| 車両、航空機、船舶及び輸送機器関連品    | 自動車、オートバイなど鉄道以外の車両・同部品 | 627,876    |     |
| その他                   | その他                    | 46,024     |     |
| 小計                    | 計                      | 10,488,967 | 5.7 |

アジア州／中国

(単位：千円、%)

| HSコード(部)              | HSコード(類)                   | 金額        | 構成比 |
|-----------------------|----------------------------|-----------|-----|
| 動物及び動物性生産品            | 生きている動物                    | 30,000    |     |
|                       | 魚介類、甲殻類、軟体動物               | 19,125    |     |
| 植物性生産品                | 野菜、根、塊茎、きのこ                | 104       |     |
|                       | 穀粉、加工穀物、麦粉、でん粉、イヌリシ、小麦グルテン | 2,031     |     |
| 調整食料品、飲料、アルコール、食酢、たばこ | 各種スープ、各種ソース類               | 768       |     |
|                       | 飲料、アルコール、食酢                | 3,010     |     |
| 鉱物性生産品                | 塩、硫黄、土石類、プラスター、石灰、セメント     | 1,328     |     |
| 化学工業生産品               | 無機化学品、貴金属、希土類金属、放射性元素化合物   | 1,140,000 |     |

|                           |                        |            |     |
|---------------------------|------------------------|------------|-----|
| 化学工業生産品                   | 医療用品                   | 21         |     |
|                           | たんばく系物質、変形澱粉、こう着剤      | 82,320     |     |
| プラスチック、ゴム及び同製品            | プラスチック・同製品             | 82,827     |     |
|                           | ゴム・同製品                 | 261,084    |     |
| 皮革、毛皮及び同製品                | 毛皮・人造毛皮・同製品            | 580,998    |     |
|                           | 木材パルプ、古紙               | 17,884     |     |
| パルプ、古紙、板紙及び同製品            | 紙、板紙・同製品               | 87,724     |     |
|                           | 書籍、新聞、絵画               | 816        |     |
| 紡績用繊維及び同製品                | 紡績用繊維のその他の製品、中古の衣類     | 9,000      |     |
|                           | 石、プラスターその他同材料製品、陶磁、ガラス | 49,035     |     |
|                           | 陶磁製品                   | 9,486      |     |
|                           | 真珠、貴石、貴金属、貨幣           | 4,210      |     |
| 卑金属及び同製品                  | 鉄                      | 3,540,008  |     |
|                           | ニッケル・同製品               | 166,030    |     |
|                           | その他の卑金属、サーメット、同製品      | 64,161     |     |
|                           | 各種の卑金属製品               | 1,535      |     |
| 機械、電気機器及び同製品並びに部分品        | 原子炉、ボイラー、機械類、これらの部分品   | 1,062,077  |     |
|                           | 電気機器・同部分品              | 2,188,860  |     |
| 車両、航空機、船舶及び輸送機器関連品        | 自動車、オートバイなど鉄道以外の車両・同部品 | 1,542,144  |     |
| 光学機器、医療機器、時計、楽器及び同部分品、付属品 | 光学機器、カメラ、検査・測定機器、医療用機器 | 62,624     |     |
| 雑品                        | 雑品                     | 10,852     |     |
| 小                         | 計                      | 11,020,062 | 6.0 |

### アジア州／台湾

(単位：千円、%)

| HSコード(部)              | HSコード(類)               | 金額      | 構成比 |
|-----------------------|------------------------|---------|-----|
| 動物及び動物性生産品            | 魚介類、甲殻類、軟体動物           | 1,836   |     |
| 植物性生産品                | 生きている木、植物、切花、葉         | 5,785   |     |
|                       | コーヒー、茶、マテ、香辛料          | 110,057 |     |
|                       | 穀物                     | 1,603   |     |
|                       | 採油用種、果実、大豆、海藻類、牧草      | 698     |     |
| 調整食料品、飲料、アルコール、食酢、たばこ | 糖類、砂糖菓子                | 785     |     |
|                       | 穀物・穀粉調製品、パスタ(麺類)       | 49      |     |
|                       | 各種スープ、各種ソース類           | 1,617   |     |
|                       | 飲料、アルコール、食酢            | 2,439   |     |
| 鉱物性生産品                | 塩、硫黄、土石類、プラスター、石灰、セメント | 4,224   |     |

|                        |                        |           |     |
|------------------------|------------------------|-----------|-----|
| 化学工業生産品                | たんぱく系物質、変形澱粉、こう着剤      | 123       |     |
| プラスチック、ゴム及び同製品         | プラスチック・同製品             | 39,738    |     |
|                        | ゴム・同製品                 | 27,442    |     |
| 皮革、毛皮及び同製品             | 毛皮・人造毛皮・同製品            | 9,610     |     |
| 木材及び同製品、木炭、コルク及び同製品    | 木材・同製品・木炭              | 39        |     |
| パルプ、古紙、板紙及び同製品         | 書籍、新聞、絵画               | 68        |     |
| 紡績用繊維及び同製品             | 紡織用繊維のその他の製品、中古の衣類     | 1,500     |     |
| 石、プラスターその他同材料製品、陶磁、ガラス | 陶磁製品                   | 6,771     |     |
| 卑金属及び同製品               | 鉄鋼                     | 1,558,182 |     |
|                        | 鉄鋼製品                   | 756       |     |
|                        | ニッケル・同製品               | 4,604     |     |
|                        | その他の卑金属、サーメット、同製品      | 4,778,685 |     |
| 機械、電気機器及び同製品並びに部分品     | 原子炉、ボイラー、機械類、これらの部分品   | 108,728   |     |
|                        | 電気機器・同部分品              | 424,409   |     |
| 車両、航空機、船舶及び輸送機器関連品     | 自動車、オートバイなど鉄道以外の車両・同部品 | 1,752     |     |
| その他                    | その他                    | 3,050     |     |
| 小計                     | 計                      | 7,094,550 | 3.9 |

### アジア州／モンゴル

(単位：千円、%)

| HSコード(部)           | HSコード(類)               | 金額    | 構成比 |
|--------------------|------------------------|-------|-----|
| 車両、航空機、船舶及び輸送機器関連品 | 自動車、オートバイなど鉄道以外の車両・同部品 | 4,857 |     |
| 小計                 | 計                      | 4,857 | 0.0 |

### アジア州／香港

(単位：千円、%)

| HSコード(部)              | HSコード(類)         | 金額      | 構成比 |
|-----------------------|------------------|---------|-----|
| 動物及び動物性生産品            | 魚介類、甲殻類、軟体動物     | 21,487  |     |
|                       | 酪農品、鳥卵、天然蜂蜜他     | 120     |     |
| 植物性生産品                | コーヒー、茶、マテ、香辛料    | 60      |     |
|                       | 穀物               | 2,112   |     |
| 調整食料品、飲料、アルコール、食酢、たばこ | 糖類、砂糖菓子          | 2,925   |     |
|                       | 穀物・穀粉調製品、パスタ(麺類) | 7,031   |     |
|                       | 各種スープ、各種ソース類     | 618     |     |
|                       | 飲料、アルコール、食酢      | 19,993  |     |
| プラスチック、ゴム及び同製品        | プラスチック・同製品       | 82,926  |     |
| 皮革、毛皮及び同製品            | 毛皮・人造毛皮・同製品      | 616,690 |     |

|                        |                         |           |     |
|------------------------|-------------------------|-----------|-----|
| 木材及び同製品、木炭、コルク及び同製品    | 木 材 ・ 同 製 品 ・ 木 炭       | 433       |     |
| パルプ、古紙、板紙及び同製品         | 紙、板紙・同製品                | 28,187    |     |
|                        | 書 籍、新 聞、絵 画             | 1,173     |     |
| 石、プラスターその他同材料製品、陶磁、ガラス | ガ ラ ス、同 製 品             | 14        |     |
| 真 珠、貴 石、貴 金 属、貨 幣      | 真珠(天然・養殖)、貴石、半貴石、貴金属、貨幣 | 200       |     |
| 卑 金 属 及 び 同 製 品        | 鉄 鋼                     | 169,679   |     |
|                        | 鉄 鋼 製 品                 | 80        |     |
| 機械、電気機器及び同製品並びに部分品     | 原子炉、ボイラー、機械類、これらの部分品    | 179,778   |     |
|                        | 電 気 機 器 ・ 同 部 分 品       | 1,103,734 |     |
| 小                      | 計                       | 2,237,240 | 1.2 |

### アジア州／ベトナム

(単位：千円、%)

| HSコード(部)            | HSコード(類)               | 金 額     | 構成比 |
|---------------------|------------------------|---------|-----|
| 植 物 性 生 産 品         | コーヒー、茶、マテ、香辛料          | 106     |     |
| 鉱 物 性 生 産 品         | 塩、硫黄、土石類、プラスター、石灰、セメント | 650     |     |
| 皮 革、毛 皮 及 び 同 製 品   | 毛 皮 ・ 人 造 毛 皮 ・ 同 製 品  | 426,198 |     |
| 紡 績 用 織 維 及 び 同 製 品 | 綿 ・ 綿 織 物              | 124,583 |     |
| 卑 金 属 及 び 同 製 品     | 鉄 鋼                    | 107,430 |     |
|                     | その他の卑金属、サーマット、同製品      | 1,151   |     |
| 機械、電気機器及び同製品並びに部分品  | 原子炉、ボイラー、機械類、これらの部分品   | 46,915  |     |
| 雑 品                 | 雑 品                    | 24,181  |     |
| 小                   | 計                      | 731,214 | 0.4 |

### アジア州／タイ

(単位：千円、%)

| HSコード(部)               | HSコード(類)              | 金 額       | 構成比 |
|------------------------|-----------------------|-----------|-----|
| 植 物 性 生 産 品            | 果 実、ア ー モ ン ド 他       | 1,600     |     |
|                        | コーヒー、茶、マテ、香辛料         | 8,000     |     |
| 化 学 工 業 生 産 品          | 有 機 化 学 品             | 3,550     |     |
|                        | たんばく系物質、変形澱粉、こう着剤     | 8,083     |     |
| プラスチック、ゴム及び同製品         | ゴ ム ・ 同 製 品           | 45,249    |     |
| 皮 革、毛 皮 及 び 同 製 品      | 毛 皮 ・ 人 造 毛 皮 ・ 同 製 品 | 145,988   |     |
| パルプ、古紙、板紙及び同製品         | 書 籍、新 聞、絵 画           | 1,866     |     |
| 紡 績 用 織 維 及 び 同 製 品    | 紡織用繊維のその他の製品、中古の衣類    | 600       |     |
| 石、プラスターその他同材料製品、陶磁、ガラス | 石、プラスター、セメント、石綿、雲母の製品 | 17,410    |     |
| 卑 金 属 及 び 同 製 品        | 鉄 鋼                   | 1,467,354 |     |
|                        | その他の卑金属、サーマット、同製品     | 14,851    |     |



|                    |                        |           |     |
|--------------------|------------------------|-----------|-----|
| 機械、電気機器及び同製品並びに部分品 | 原子炉、ボイラー、機械類、これらの部分品   | 459,958   |     |
|                    | 電 気 機 器・ 同 部 分 品       | 0         |     |
| 車両、航空機、船舶及び輸送機器関連品 | 自動車、オートバイなど鉄道以外の車両・同部品 | 790,133   |     |
| 雑 品                | 雑 品                    | 51,697    |     |
| そ の 他              | そ の 他                  | 179,431   |     |
| 小                  | 計                      | 3,195,770 | 1.7 |

### アジア州／シンガポール

(単位：千円、%)

| HSコード(部)              | HSコード(類)               | 金 額       | 構成比 |
|-----------------------|------------------------|-----------|-----|
| 動物及び動物性生産品            | 食 肉                    | 100       |     |
|                       | 魚介類、甲殻類、軟体動物           | 722       |     |
| 植 物 性 生 産 品           | コーヒー、茶、マテ、香辛料          | 60,000    |     |
| 調整食料品、飲料、アルコール、食酢、たばこ | 穀物・穀粉調製品、パスタ(麺類)       | 570       |     |
|                       | 各種スープ、各種ソース類           | 82        |     |
|                       | 飲 料、ア ル コ ー ル、食 酢      | 1,325     |     |
| プラスチック、ゴム及び同製品        | プ ラ ス チ ッ ク・ 同 製 品     | 1,026,666 |     |
| 皮革、毛皮及び同製品            | 毛皮・人造毛皮・同製品            | 3,279     |     |
| 木材及び同製品、木炭、コルク及び同製品   | 木 材・ 同 製 品・ 木 炭        | 6         |     |
| パルプ、古紙、板紙及び同製品        | 紙、板紙・同製品               | 24,212    |     |
|                       | 書籍、新聞、絵画               | 1,858     |     |
| 紡績用繊維及び同製品            | 紡織用繊維のその他の製品、中古の衣類     | 450       |     |
| 卑金属及び同製品              | 鉄 鋼                    | 5,054,406 |     |
|                       | 鉄 鋼 製 品                | 1,157     |     |
|                       | ニ ッ ケ ル・ 同 製 品         | 1,336     |     |
|                       | その他の卑金属、サーメット、同製品      | 33,843    |     |
|                       | 卑金属の工具、道具、刃物、スプーン、フォーク | 100       |     |
| 機械、電気機器及び同製品並びに部分品    | 原子炉、ボイラー、機械類、これらの部分品   | 926,822   |     |
|                       | 電 気 機 器・ 同 部 分 品       | 12,364    |     |
| 車両、航空機、船舶及び輸送機器関連品    | 自動車、オートバイなど鉄道以外の車両・同部品 | 6,061     |     |
| 雑 品                   | 雑 品                    | 10,663    |     |
| 小                     | 計                      | 7,166,022 | 3.9 |

### アジア州／マレーシア

(単位：千円、%)

| HSコード(部)       | HSコード(類)           | 金 額    | 構成比 |
|----------------|--------------------|--------|-----|
| プラスチック、ゴム及び同製品 | プ ラ ス チ ッ ク・ 同 製 品 | 91,843 |     |
| 紡績用繊維及び同製品     | 紡織用繊維のその他の製品、中古の衣類 | 4,658  |     |

|                         |                        |         |     |
|-------------------------|------------------------|---------|-----|
| 石、プasterその他同材料製品、陶磁、ガラス | 陶磁製品                   | 62,720  |     |
| 卑金属及び同製品                | 鉄鋼                     | 193,163 |     |
|                         | 鉄鋼製品                   | 9,529   |     |
|                         | ニッケル・同製品               | 313     |     |
|                         | その他の卑金属、サーメット、同製品      | 20,620  |     |
| 機械、電気機器及び同製品並びに部分品      | 原子炉、ボイラー、機械類、これらの部分品   | 2,777   |     |
| 車両、航空機、船舶及び輸送機器関連品      | 自動車、オートバイなど鉄道以外の車両・同部品 | 30,955  |     |
| 雑品                      | 雑品                     | 51,605  |     |
| 小計                      |                        | 468,183 | 0.3 |

### アジア州／フィリピン

(単位：千円、%)

| HSコード(部)                | HSコード(類)               | 金額      | 構成比 |
|-------------------------|------------------------|---------|-----|
| 調整食料品、飲料、アルコール、食酢、たばこ   | 飲料、アルコール、食酢            | 84      |     |
| 石、プasterその他同材料製品、陶磁、ガラス | 陶磁製品                   | 157     |     |
| 卑金属及び同製品                | 鉄鋼                     | 214,055 |     |
| 機械、電気機器及び同製品並びに部分品      | 原子炉、ボイラー、機械類、これらの部分品   | 34,988  |     |
|                         | 電気機器・同部分品              | 23,874  |     |
| 車両、航空機、船舶及び輸送機器関連品      | 自動車、オートバイなど鉄道以外の車両・同部品 | 31,810  |     |
| 小計                      |                        | 304,968 | 0.2 |

### アジア州／ミャンマー

(単位：千円、%)

| HSコード(部)           | HSコード(類)               | 金額     | 構成比 |
|--------------------|------------------------|--------|-----|
| 車両、航空機、船舶及び輸送機器関連品 | 自動車、オートバイなど鉄道以外の車両・同部品 | 1,363  |     |
| 雑品                 | 雑品                     | 25,413 |     |
| 小計                 |                        | 26,776 | 0.0 |

### アジア州／インドネシア

(単位：千円、%)

| HSコード(部)       | HSコード(類)                | 金額      | 構成比 |
|----------------|-------------------------|---------|-----|
| 鉱物性生産品         | 塩、硫黄、土石類、プaster、石灰、セメント | 85      |     |
| 化学工業生産品        | たんぱく系物質、変形澱粉、こう着剤       | 28,654  |     |
|                | 活性炭、触媒、はんだ付け用ペースト       | 6,280   |     |
| プラスチック、ゴム及び同製品 | プラスチック・同製品              | 5,848   |     |
| 皮革、毛皮及び同製品     | 毛皮・人造毛皮・同製品             | 129,908 |     |
| パルプ、古紙、板紙及び同製品 | 書籍、新聞、絵画                | 1,549   |     |
| 卑金属及び同製品       | 鉄鋼                      | 975,423 |     |
|                | その他の卑金属、サーメット、同製品       | 53,755  |     |

|                    |                      |           |     |
|--------------------|----------------------|-----------|-----|
| 機械、電気機器及び同製品並びに部分品 | 原子炉、ボイラー、機械類、これらの部分品 | 131,716   |     |
|                    | 電 気 機 器 ・ 同 部 分 品    | 24,278    |     |
| そ の 他              | そ の 他                | 11,565    |     |
| 小                  | 計                    | 1,369,061 | 0.7 |

#### アジア州／インド

(単位：千円、%)

| HSコード(部)           | HSコード(類)               | 金 額     | 構成比 |
|--------------------|------------------------|---------|-----|
| 紡績用繊維及び同製品         | 紡織用繊維のその他の製品、中古の衣類     | 515     |     |
| 卑金属及び同製品           | 鉄                      | 554,939 |     |
|                    | ニッケル・同製品               | 24,169  |     |
|                    | その他の卑金属、サメット、同製品       | 9,058   |     |
| 機械、電気機器及び同製品並びに部分品 | 原子炉、ボイラー、機械類、これらの部分品   | 76,345  |     |
| 車両、航空機、船舶及び輸送機器関連品 | 自動車、オートバイなど鉄道以外の車両・同部品 | 241,621 |     |
| 小                  | 計                      | 906,647 | 0.5 |

#### アジア州／パキスタン

(単位：千円、%)

| HSコード(部)           | HSコード(類)               | 金 額     | 構成比 |
|--------------------|------------------------|---------|-----|
| 皮革、毛皮及び同製品         | 毛皮・人造毛皮・同製品            | 99,712  |     |
| 卑金属及び同製品           | 鉄                      | 238,641 |     |
| 車両、航空機、船舶及び輸送機器関連品 | 自動車、オートバイなど鉄道以外の車両・同部品 | 6,485   |     |
| 小                  | 計                      | 344,838 | 0.2 |

#### アジア州／その他のアジア

(単位：千円、%)

| HSコード(部)              | HSコード(類)               | 金 額     | 構成比 |
|-----------------------|------------------------|---------|-----|
| 調整食料品、飲料、アルコール、食酢、たばこ | 飲 料、ア ル コ ー ル、食 酢      | 17      |     |
| 機械、電気機器及び同製品並びに部分品    | 電 気 機 器 ・ 同 部 分 品      | 8,582   |     |
| 車両、航空機、船舶及び輸送機器関連品    | 自動車、オートバイなど鉄道以外の車両・同部品 | 442,000 |     |
| 小                     | 計                      | 450,599 | 0.2 |

#### アジア州／イラン

(単位：千円、%)

| HSコード(部) | HSコード(類)          | 金 額   | 構成比 |
|----------|-------------------|-------|-----|
| 化学工業生産品  | たんぱく系物質、変形澱粉、こう着剤 | 9,344 |     |
| 小        | 計                 | 9,344 | 0.0 |

#### アジア州／サウジアラビア

(単位：千円、%)

| HSコード(部)           | HSコード(類)          | 金 額 | 構成比 |
|--------------------|-------------------|-----|-----|
| 機械、電気機器及び同製品並びに部分品 | 電 気 機 器 ・ 同 部 分 品 | 70  |     |
| 小                  | 計                 | 70  | 0.0 |

アジア州／アラブ首長国連邦

(単位：千円、%)

| HSコード(部)              | HSコード(類)              | 金額    | 構成比 |
|-----------------------|-----------------------|-------|-----|
| 動物及び動物性生産品            | 魚介類、甲殻類、軟体動物          | 75    |     |
| 植物性生産品                | 生きている木、植物、切花、葉        | 2,214 |     |
|                       | コーヒー、茶、マテ、香辛料         | 200   |     |
| 調整食料品、飲料、アルコール、食酢、たばこ | 穀物・穀粉調製品、パスタ(麺類)      | 355   |     |
|                       | ジャム・ピューレ・ジュース・野菜・果実缶詰 | 618   |     |
|                       | 飲料、アルコール、食酢           | 952   |     |
| 木材及び同製品、木炭、コルク及び同製品   | 木材・同製品・木炭             | 725   |     |
| 小                     | 計                     | 5,139 | 0.0 |

ヨーロッパ州／スウェーデン

(単位：千円、%)

| HSコード(部)           | HSコード(類)  | 金額     | 構成比 |
|--------------------|-----------|--------|-----|
| 卑金属及び同製品           | 鉄 鋼       | 1,262  |     |
| 機械、電気機器及び同製品並びに部分品 | 電気機器・同部分品 | 44,048 |     |
| 小                  | 計         | 45,310 | 0.0 |

ヨーロッパ州／デンマーク

(単位：千円、%)

| HSコード(部)           | HSコード(類)               | 金額    | 構成比 |
|--------------------|------------------------|-------|-----|
| 化学工業生産品            | 医療用品                   | 23    |     |
| 車両、航空機、船舶及び輸送機器関連品 | 自動車、オートバイなど鉄道以外の車両・同部品 | 1,519 |     |
| 小                  | 計                      | 1,542 | 0.0 |

ヨーロッパ州／イギリス

(単位：千円、%)

| HSコード(部)              | HSコード(類)                  | 金額     | 構成比 |
|-----------------------|---------------------------|--------|-----|
| 動物及び動物性生産品            | 生きている動物                   | 20,000 |     |
|                       | 魚介類、甲殻類、軟体動物              | 13     |     |
| 植物性生産品                | 生きている木、植物、切花、葉            | 782    |     |
|                       | 穀粉、加工穀物、麦粉、でん粉、イヌリ、小麦グルテン | 80     |     |
|                       | 採油用種、果実、大豆、海藻類、牧草         | 50     |     |
| 調整食料品、飲料、アルコール、食酢、たばこ | 肉・魚の缶詰、燻製、ソーセージ           | 100    |     |
|                       | 糖類、砂糖菓子                   | 169    |     |
|                       | 各種スープ、各種ソース類              | 263    |     |
|                       | 飲料、アルコール、食酢               | 147    |     |
| 化学工業生産品               | 医療用品                      | 179    |     |
| バルブ、古紙、板紙及び同製品        | 紙、板紙・同製品                  | 68,917 |     |
| 卑金属及び同製品              | 鉄 鋼                       | 84,320 |     |

|                    |                   |         |     |
|--------------------|-------------------|---------|-----|
| 機械、電気機器及び同製品並びに部分品 | 電 気 機 器 ・ 同 部 分 品 | 26,280  |     |
| 小                  | 計                 | 201,300 | 0.1 |

### ヨーロッパ州／オランダ

(単位：千円、%)

| HSコード(部)           | HSコード(類)               | 金 額       | 構成比 |
|--------------------|------------------------|-----------|-----|
| 植 物 性 生 産 品        | 生きている木、植物、切花、葉         | 38,034    |     |
| 卑 金 属 及 び 同 製 品    | 鉄 鋼                    | 1,756,416 |     |
| 機械、電気機器及び同製品並びに部分品 | 原子炉、ボイラー、機械類、これらの部分品   | 187,640   |     |
| 車両、航空機、船舶及び輸送機器関連品 | 自動車、オートバイなど鉄道以外の車両・同部品 | 1,120,598 |     |
| 小                  | 計                      | 3,102,688 | 1.7 |

### ヨーロッパ州／ベルギー

(単位：千円、%)

| HSコード(部)           | HSコード(類)               | 金 額     | 構成比 |
|--------------------|------------------------|---------|-----|
| 機械、電気機器及び同製品並びに部分品 | 原子炉、ボイラー、機械類、これらの部分品   | 215     |     |
|                    | 電 気 機 器 ・ 同 部 分 品      | 354,852 |     |
| 車両、航空機、船舶及び輸送機器関連品 | 自動車、オートバイなど鉄道以外の車両・同部品 | 2,798   |     |
| 小                  | 計                      | 357,865 | 0.2 |

### ヨーロッパ州／フランス

(単位：千円、%)

| HSコード(部)              | HSコード(類)                   | 金 額     | 構成比 |
|-----------------------|----------------------------|---------|-----|
| 植 物 性 生 産 品           | コーヒー、茶、マテ、香辛料              | 150     |     |
|                       | 穀粉、加工穀物、麦粉、でん粉、イヌリソ、小麦グルテン | 500     |     |
|                       | 採油用種、果実、大豆、海藻類、牧草          | 119     |     |
| 調整食料品、飲料、アルコール、食酢、たばこ | 穀物・穀粉調製品、パスタ(麺類)           | 189     |     |
|                       | 飲 料、ア ル コ ー ル、食 酢          | 4,572   |     |
| 鉱 物 性 生 産 品           | 塩、硫黄、土石類、プラスター、石灰、セメント     | 4,300   |     |
| プラスチック、ゴム及び同製品        | プ ラ ス チ ッ ク ・ 同 製 品        | 27,695  |     |
|                       | ゴ ム ・ 同 製 品                | 58,548  |     |
| 木材及び同製品、木炭、コルク及び同製品   | 木 材 ・ 同 製 品 ・ 木 炭          | 12      |     |
| 卑 金 属 及 び 同 製 品       | 鉄 鋼                        | 119,383 |     |
| 機械、電気機器及び同製品並びに部分品    | 原子炉、ボイラー、機械類、これらの部分品       | 1,102   |     |
|                       | 電 気 機 器 ・ 同 部 分 品          | 2,390   |     |
| 車両、航空機、船舶及び輸送機器関連品    | 自動車、オートバイなど鉄道以外の車両・同部品     | 114,926 |     |
| 小                     | 計                          | 333,886 | 0.2 |

ヨーロッパ州／ドイツ

(単位：千円、%)

| HSコード(部)               | HSコード(類)               | 金額         | 構成比  |
|------------------------|------------------------|------------|------|
| 植物性生産品                 | 生きている木、植物、切花、葉         | 2,377      |      |
| 調整食料品、飲料、アルコール、食酢、たばこ  | 各種スープ、各種ソース類           | 1,846      |      |
|                        | 飲料、アルコール、食酢            | 1,409      |      |
| プラスチック、ゴム及び同製品         | ゴム・同製品                 | 16,735     |      |
| 皮革、毛皮及び同製品             | 毛皮・人造毛皮・同製品            | 5,091      |      |
| 木材及び同製品、木炭、コルク及び同製品    | 木材・同製品・木炭              | 12         |      |
| 石、プラスターその他同材料製品、陶磁、ガラス | ガラス、同製品                | 11         |      |
| 卑金属及び同製品               | 鉄 鋼                    | 1,829,050  |      |
| 機械、電気機器及び同製品並びに部分品     | 原子炉、ボイラー、機械類、これらの部分品   | 288,941    |      |
|                        | 電気機器・同部分品              | 23,988,904 |      |
| 車両、航空機、船舶及び輸送機器関連品     | 自動車、オートバイなど鉄道以外の車両・同部品 | 405,778    |      |
| 小計                     | 計                      | 26,540,154 | 14.5 |

ヨーロッパ州／スイス

(単位：千円、%)

| HSコード(部)              | HSコード(類)       | 金額     | 構成比 |
|-----------------------|----------------|--------|-----|
| 植物性生産品                | 生きている木、植物、切花、葉 | 411    |     |
| 調整食料品、飲料、アルコール、食酢、たばこ | 飲料、アルコール、食酢    | 78     |     |
| プラスチック、ゴム及び同製品        | プラスチック・同製品     | 93,217 |     |
| 小計                    | 計              | 93,706 | 0.1 |

ヨーロッパ州／ポルトガル

(単位：千円、%)

| HSコード(部)           | HSコード(類)               | 金額      | 構成比 |
|--------------------|------------------------|---------|-----|
| 卑金属及び同製品           | 鉄 鋼                    | 463,330 |     |
| 車両、航空機、船舶及び輸送機器関連品 | 自動車、オートバイなど鉄道以外の車両・同部品 | 9,790   |     |
| 小計                 | 計                      | 473,120 | 0.3 |

ヨーロッパ州／スペイン

(単位：千円、%)

| HSコード(部)              | HSコード(類)    | 金額      | 構成比 |
|-----------------------|-------------|---------|-----|
| 調整食料品、飲料、アルコール、食酢、たばこ | 飲料、アルコール、食酢 | 706     |     |
| プラスチック、ゴム及び同製品        | プラスチック・同製品  | 119,920 |     |
| 木材及び同製品、木炭、コルク及び同製品   | 木材・同製品・木炭   | 118     |     |
| 機械、電気機器及び同製品並びに部分品    | 電気機器・同部分品   | 16,720  |     |
| 小計                    | 計           | 137,464 | 0.1 |

ヨーロッパ州／イタリア

(単位：千円、%)

| HSコード(部)                  | HSコード(類)                | 金額      | 構成比 |
|---------------------------|-------------------------|---------|-----|
| 鉱物性生産品                    | 塩、硫黄、土石類、プaster、石灰、セメント | 200     |     |
| プラスチック、ゴム及び同製品            | プラスチック・同製品              | 92,480  |     |
| 皮革、毛皮及び同製品                | 毛皮・人造毛皮・同製品             | 125,359 |     |
| 機械、電気機器及び同製品並びに部分品        | 原子炉、ボイラー、機械類、これらの部分品    | 209,682 |     |
|                           | 電気機器・同部分品               | 21,232  |     |
| 光学機器、医療機器、時計、楽器及び同部分品、付属品 | 光学機器、カメラ、検査・測定機器、医療用機器  | 300     |     |
| 小                         | 計                       | 449,253 | 0.2 |

ヨーロッパ州／ポーランド

(単位：千円、%)

| HSコード(部)           | HSコード(類)               | 金額      | 構成比 |
|--------------------|------------------------|---------|-----|
| 卑金属及び同製品           | 鉄 鋼                    | 555,919 |     |
| 車両、航空機、船舶及び輸送機器関連品 | 自動車、オートバイなど鉄道以外の車両・同部品 | 157,937 |     |
| 小                  | 計                      | 713,856 | 0.4 |

ヨーロッパ州／ロシア

(単位：千円、%)

| HSコード(部)              | HSコード(類)                | 金額     | 構成比 |
|-----------------------|-------------------------|--------|-----|
| 植物性生産品                | 生きている木、植物、切花、葉          | 3,052  |     |
|                       | 野菜、根、塊茎、きのこ             | 894    |     |
|                       | 果実、アーモンド他               | 10,695 |     |
|                       | コーヒー、茶、マテ、香辛料           | 8,129  |     |
|                       | 採油用種、果実、大豆、海藻類、牧草       | 385    |     |
| 調整食料品、飲料、アルコール、食酢、たばこ | 糖類、砂糖菓子                 | 13,189 |     |
|                       | ココア・その調製品(チョコレート)       | 3,762  |     |
|                       | 穀物・穀粉調製品、パスタ(麺類)        | 10,397 |     |
|                       | ジャム・ピューレ・ジュース・野菜・果実缶詰   | 1,903  |     |
|                       | 各種スープ、各種ソース類            | 26,571 |     |
|                       | 飲料、アルコール、食酢             | 548    |     |
| 鉱物性生産品                | 塩、硫黄、土石類、プaster、石灰、セメント | 95     |     |
| 化学工業生産品               | なめしエキス、染色エキス、タンニン、染料、顔料 | 5,390  |     |
|                       | 製油、レジノイド、調整香料、化粧品類      | 11,214 |     |
|                       | 石鹼、界面活性剤、洗剤、ろうそく、調整潤滑剤  | 12,665 |     |
| プラスチック、ゴム及び同製品        | プラスチック・同製品              | 6,581  |     |
|                       | ゴム・同製品                  | 55     |     |
| 皮革、毛皮及び同製品            | ハンドバッグ、旅行用具(皮革製)        | 731    |     |

|                         |                             |           |     |
|-------------------------|-----------------------------|-----------|-----|
| 木材及び同製品、木炭、コルク及び同製品     | 木 材 ・ 同 製 品 ・ 木 炭           | 169       |     |
| パルプ、古紙、板紙及び同製品          | 紙、 板 紙 ・ 同 製 品              | 2,505     |     |
| 紡 績 用 織 維 及 び 同 製 品     | じゅうたん、その他の床用敷物              | 468       |     |
|                         | 衣類同付属品(メリヤス編み又はクロセ編みのものに際る) | 511       |     |
|                         | 衣類同付属品(メリヤス編み又はクロセ編みのものを除く) | 3,616     |     |
|                         | 紡織用繊維のその他の製品、中古の衣類          | 531       |     |
| 履物、傘、杖、これらの部分品、造花、かつら   | は き も の、 ゲ ー ト ル            | 787       |     |
| 石、プasterその他同材料製品、陶磁、ガラス | 石、プaster、セメント、石綿、雲母の製品      | 69,495    |     |
|                         | 陶 磁 製 品                     | 2,477     |     |
| 卑 金 属 及 び 同 製 品         | 鉄 鋼                         | 927,316   |     |
|                         | 鉄 鋼 製 品                     | 1,516     |     |
|                         | 各 種 の 卑 金 属 製 品             | 7,887     |     |
| 機械、電気機器及び同製品並びに部分品      | 原子炉、ボイラー、機械類、これらの部分品        | 19,508    |     |
| 車両、航空機、船舶及び輸送機器関連品      | 自動車、オートバイなど鉄道以外の車両・同部品      | 4,253,742 |     |
|                         | 船 舶 ・ 浮 き 構 造 物             | 1,198     |     |
| 雑 品                     | 家具・寝具・マットレス、クッション、照明器具      | 115       |     |
|                         | 玩具、その他の遊技用具・運動用具・同付属品       | 15,530    |     |
|                         | 雑 品                         | 479       |     |
| 小 計                     |                             | 5,424,106 | 3.0 |

### ヨーロッパ州／オーストリア

(単位：千円、%)

| HSコード(部)        | HSコード(類)               | 金 額     | 構成比 |
|-----------------|------------------------|---------|-----|
| 植 物 性 生 産 品     | 生きている木、植物、切花、葉         | 1,102   |     |
| 卑 金 属 及 び 同 製 品 | 鉄 鋼                    | 446,035 |     |
|                 | その他の卑金属、サーメット、同製品      | 410     |     |
|                 | 卑金属の工具、道具、刃物、スプーン、フォーク | 200     |     |
| 小 計             |                        | 447,747 | 0.2 |

### ヨーロッパ州／ハンガリー

(単位：千円、%)

| HSコード(部)           | HSコード(類)               | 金 額   | 構成比 |
|--------------------|------------------------|-------|-----|
| 車両、航空機、船舶及び輸送機器関連品 | 自動車、オートバイなど鉄道以外の車両・同部品 | 9,107 |     |
| 小 計                |                        | 9,107 | 0.0 |

### ヨーロッパ州／ギリシャ

(単位：千円、%)

| HSコード(部)        | HSコード(類) | 金 額     | 構成比 |
|-----------------|----------|---------|-----|
| 卑 金 属 及 び 同 製 品 | 鉄 鋼      | 346,836 |     |
| 小 計             |          | 346,836 | 0.2 |



ヨーロッパ州／トルコ

(単位：千円、%)

| HSコード(部)           | HSコード(類)             | 金額     | 構成比 |
|--------------------|----------------------|--------|-----|
| 化学工業生産品            | たんばく系物質、変形澱粉、こう着剤    | 4,082  |     |
| 卑金属及び同製品           | 鉄 鋼                  | 5,638  |     |
| 機械、電気機器及び同製品並びに部分品 | 原子炉、ボイラー、機械類、これらの部分品 | 33,416 |     |
| 小                  | 計                    | 43,136 | 0.0 |

ヨーロッパ州／チェコ

(単位：千円、%)

| HSコード(部)           | HSコード(類)               | 金額      | 構成比 |
|--------------------|------------------------|---------|-----|
| 車両、航空機、船舶及び輸送機器関連品 | 自動車、オートバイなど鉄道以外の車両・同部品 | 111,650 |     |
| 小                  | 計                      | 111,650 | 0.1 |

ヨーロッパ州／スロバキア

(単位：千円、%)

| HSコード(部)           | HSコード(類)  | 金額      | 構成比 |
|--------------------|-----------|---------|-----|
| 機械、電気機器及び同製品並びに部分品 | 電気機器・同部分品 | 244,928 |     |
| 小                  | 計         | 244,928 | 0.1 |

ヨーロッパ州／その他のヨーロッパ州

(単位：千円、%)

| HSコード(部)              | HSコード(類)               | 金額      | 構成比 |
|-----------------------|------------------------|---------|-----|
| 調整食料品、飲料、アルコール、食酢、たばこ | 穀物・穀粉調製品、パスタ(種類)       | 3,500   |     |
| 皮革、毛皮及び同製品            | 毛皮・人造毛皮・同製品            | 3,808   |     |
| 機械、電気機器及び同製品並びに部分品    | 電気機器・同部分品              | 85,840  |     |
| 車両、航空機、船舶及び輸送機器関連品    | 自動車、オートバイなど鉄道以外の車両・同部品 | 127,000 |     |
| 小                     | 計                      | 220,148 | 0.1 |

北アメリカ州／カナダ

(単位：千円、%)

| HSコード(部)              | HSコード(類)             | 金額     | 構成比 |
|-----------------------|----------------------|--------|-----|
| 植物性生産品                | 生きている木、植物、切花、葉       | 4,211  |     |
| 調整食料品、飲料、アルコール、食酢、たばこ | 穀物・穀粉調製品、パスタ(種類)     | 1,060  |     |
|                       | 飲料、アルコール、食酢          | 69     |     |
| 皮革、毛皮及び同製品            | 毛皮・人造毛皮・同製品          | 6,701  |     |
| 木材及び同製品、木炭、コルク及び同製品   | 木材・同製品・木炭            | 15     |     |
| パルプ、古紙、板紙及び同製品        | 書籍、新聞、絵画             | 220    |     |
| 卑金属及び同製品              | 鉄 鋼                  | 451    |     |
| 機械、電気機器及び同製品並びに部分品    | 原子炉、ボイラー、機械類、これらの部分品 | 30,229 |     |
| 小計                    |                      | 42,956 | 0.0 |

## 北アメリカ州/アメリカ

(単位：千円、%)

| HSコード(部)                  | HSコード(類)                   | 金額         | 構成比 |
|---------------------------|----------------------------|------------|-----|
| 動物及び動物性生産品                | 魚介類、甲殻類、軟体動物               | 93,245     |     |
| 植物性生産品                    | 生きている木、植物、切花、葉             | 15,205     |     |
|                           | コーヒー、茶、マテ、香辛料              | 876        |     |
|                           | 穀物                         | 489        |     |
|                           | 穀粉、加工穀物、麦粉、でん粉、イヌリソ、小麦グルテン | 1,505      |     |
|                           | 採油用種、果実、大豆、海藻類、牧草          | 10,791     |     |
| 調整食料品、飲料、アルコール、食酢、たばこ     | 肉・魚の缶詰、燻製、ソーセージ            | 3,400      |     |
|                           | 糖類、砂糖菓子                    | 6,003      |     |
|                           | 穀物・穀粉調製品、パスタ(麺類)           | 9,968      |     |
|                           | ジャム・ビュレ・ジュース・野菜・果実缶詰       | 92         |     |
|                           | 各種スープ、各種ソース類               | 1,153      |     |
|                           | 飲料、アルコール、食酢                | 57,177     |     |
| 鉱物性生産品                    | 塩、硫黄、土石類、プラスター、石灰、セメント     | 32,200     |     |
| 化学工業生産品                   | たんぱく系物質、変形澱粉、こう着剤          | 7,208      |     |
| プラスチック、ゴム及び同製品            | プラスチック・同製品                 | 109,343    |     |
|                           | ゴム・同製品                     | 170,908    |     |
| 皮革、毛皮及び同製品                | 毛皮・人造毛皮・同製品                | 3,336      |     |
| 木材及び同製品、木炭、コルク及び同製品       | 木材・同製品・木炭                  | 223        |     |
| パルプ、古紙、板紙及び同製品            | 紙、板紙・同製品                   | 20,000     |     |
|                           | 書籍、新聞、絵画                   | 1,321      |     |
| 紡績用繊維及び同製品                | 人造繊維(短繊維・その織物)             | 708,000    |     |
| 真珠、貴石、貴金属、貨幣              | 真珠(天然養殖)、貴石、半貴石、貴金属、貨幣     | 300        |     |
| 卑金属及び同製品                  | 鉄鋼                         | 2,245,177  |     |
|                           | 鉄鋼製品                       | 60         |     |
|                           | ニッケル・同製品                   | 1,304,687  |     |
| 機械、電気機器及び同製品並びに部分品        | 原子炉、ボイラー、機械類、これらの部分品       | 1,313,891  |     |
|                           | 電気機器・同部分品                  | 2,408,474  |     |
| 車両、航空機、船舶及び輸送機器関連品        | 自動車、オートバイなど鉄道以外の車両・同部品     | 4,524,143  |     |
| 光学機器、医療機器、時計、楽器及び同部分品、付属品 | 光学機器、カメラ、検査・測定機器、医療用機器     | 625        |     |
| 雑品                        | 玩具、その他の遊技用具・運動用具・同付属品      | 466        |     |
|                           | 雑品                         | 6,491      |     |
| 小計                        | 計                          | 13,056,757 | 7.1 |

**北アメリカ州／メキシコ**

(単位：千円、%)

| HS コード (部)          | HS コード (類)             | 金 額     | 構成比 |
|---------------------|------------------------|---------|-----|
| 木材及び同製品、木炭、コルク及び同製品 | 木 材 ・ 同 製 品 ・ 木 炭      | 783     |     |
| 卑 金 属 及 び 同 製 品     | 鉄 鋼                    | 356,952 |     |
| 機械、電気機器及び同製品並びに部分品  | 原子炉、ボイラー、機械類、これらの部分品   | 44,103  |     |
| 車両、航空機、船舶及び輸送機器関連品  | 自動車、オートバイなど鉄道以外の車両・同部品 | 96,135  |     |
| 小 計                 |                        | 497,973 | 0.3 |

**北アメリカ州／トリニダード・トバゴ**

(単位：千円、%)

| HS コード (部)         | HS コード (類)             | 金 額    | 構成比 |
|--------------------|------------------------|--------|-----|
| 車両、航空機、船舶及び輸送機器関連品 | 自動車、オートバイなど鉄道以外の車両・同部品 | 12,994 |     |
| 小 計                |                        | 12,994 | 0.0 |

**北アメリカ州／その他の北アメリカ州**

(単位：千円、%)

| HS コード (部)        | HS コード (類)            | 金 額 | 構成比 |
|-------------------|-----------------------|-----|-----|
| 皮 革、毛 皮 及 び 同 製 品 | 毛 皮 ・ 人 造 毛 皮 ・ 同 製 品 | 85  |     |
| 小 計               |                       | 85  | 0.0 |

**南アメリカ州／ブラジル**

(単位：千円、%)

| HS コード (部)            | HS コード (類)                | 金 額       | 構成比 |
|-----------------------|---------------------------|-----------|-----|
| 植 物 性 生 産 品           | 穀粉、加工穀物、麦粉、でん粉、イヌリ、小麦グルテン | 414       |     |
| 調整食料品、飲料、アルコール、食酢、たばこ | 糖 類、砂 糖 菓 子               | 2,968     |     |
|                       | 穀物・穀粉調製品、パスタ(麺類)          | 100       |     |
|                       | 各種スープ、各種ソース類              | 55        |     |
|                       | 飲 料、ア ル コ ール、食 酢          | 593       |     |
| 皮 革、毛 皮 及 び 同 製 品     | 毛 皮 ・ 人 造 毛 皮 ・ 同 製 品     | 23,317    |     |
| 卑 金 属 及 び 同 製 品       | 鉄 鋼                       | 792,734   |     |
|                       | 卑金属の工具、道具、刃物、スプーン、フォーク    | 50        |     |
| 機械、電気機器及び同製品並びに部分品    | 原子炉、ボイラー、機械類、これらの部分品      | 375,637   |     |
| 車両、航空機、船舶及び輸送機器関連品    | 自動車、オートバイなど鉄道以外の車両・同部品    | 75,737    |     |
| 小計                    |                           | 1,271,605 | 0.7 |

**南アメリカ州／アルゼンチン**

(単位：千円、%)

| HS コード (部)            | HS コード (類)           | 金 額   | 構成比 |
|-----------------------|----------------------|-------|-----|
| 調整食料品、飲料、アルコール、食酢、たばこ | 糖 類、砂 糖 菓 子          | 75    |     |
|                       | 飲 料、ア ル コ ール、食 酢     | 95    |     |
| 機械、電気機器及び同製品並びに部分品    | 原子炉、ボイラー、機械類、これらの部分品 | 2,401 |     |
| 小計                    |                      | 2,571 | 0.0 |

南アメリカ州／その他の南アメリカ州

(単位：千円、%)

| HSコード(部)   | HSコード(類)    | 金額     | 構成比 |
|------------|-------------|--------|-----|
| 皮革、毛皮及び同製品 | 毛皮・人造毛皮・同製品 | 13,568 |     |
| 小          | 計           | 13,568 | 0.0 |

南アフリカ州／エジプト

(単位：千円、%)

| HSコード(部)            | HSコード(類)  | 金額 | 構成比 |
|---------------------|-----------|----|-----|
| 木材及び同製品、木炭、コルク及び同製品 | 木材・同製品・木炭 | 12 |     |
| 小計                  |           | 12 | 0.0 |

アフリカ州／南アフリカ

(単位：千円、%)

| HSコード(部)       | HSコード(類)                 | 金額      | 構成比 |
|----------------|--------------------------|---------|-----|
| 化学工業生産品        | 無機化学品、貴金属、希土類金属、放射性元素化合物 | 145,000 |     |
| プラスチック、ゴム及び同製品 | プラスチック・同製品               | 18,415  |     |
| 小              | 計                        | 163,415 | 0.1 |

アフリカ州／その他のアフリカ州

(単位：千円、%)

| HSコード(部)           | HSコード(類)             | 金額      | 構成比 |
|--------------------|----------------------|---------|-----|
| 機械、電気機器及び同製品並びに部分品 | 原子炉、ボイラー、機械類、これらの部分品 | 105,832 |     |
| 小                  | 計                    | 105,832 | 0.1 |

大洋州／オーストラリア

(単位：千円、%)

| HSコード(部)              | HSコード(類)               | 金額      | 構成比 |
|-----------------------|------------------------|---------|-----|
| 調整食料品、飲料、アルコール、食酢、たばこ | 糖類、砂糖菓子                | 25      |     |
|                       | 穀物・穀粉調製品、パスタ(麺類)       | 484     |     |
|                       | 飲料、アルコール、食酢            | 1,271   |     |
| 木材及び同製品、木炭、コルク及び同製品   | 木材・同製品・木炭              | 528     |     |
| パルプ、古紙、板紙及び同製品        | 紙、板紙・同製品               | 47,587  |     |
|                       | 書籍、新聞、絵画               | 2,820   |     |
| 卑金属及び同製品              | 鉄 鋼                    | 24,663  |     |
| 機械、電気機器及び同製品並びに部分品    | 原子炉、ボイラー、機械類、これらの部分品   | 362     |     |
| 車両、航空機、船舶及び輸送機器関連品    | 自動車、オートバイなど鉄道以外の車両・同部品 | 15,863  |     |
| 雑品                    | 雑品                     | 67,545  |     |
| 小                     | 計                      | 161,148 | 0.1 |

大洋州／ニュージーランド

(単位：千円、%)

| HSコード(部)           | HSコード(類)               | 金額     | 構成比 |
|--------------------|------------------------|--------|-----|
| 卑金属及び同製品           | 鉄 鋼                    | 31,813 |     |
| 車両、航空機、船舶及び輸送機器関連品 | 自動車、オートバイなど鉄道以外の車両・同部品 | 6,563  |     |

|     |     |        |     |
|-----|-----|--------|-----|
| 雑 品 | 雑 品 | 14,659 |     |
| 小   | 計   | 53,035 | 0.0 |

大洋州／その他のオセアニア

(単位：千円、%)

| HSコード(部)           | HSコード(類)               | 金額     | 構成比 |
|--------------------|------------------------|--------|-----|
| 車両、航空機、船舶及び輸送機器関連品 | 自動車、オートバイなど鉄道以外の車両・同部品 | 16,000 |     |
| 小                  | 計                      | 16,000 | 0.0 |

不明／不明

(単位：千円、%)

| HSコード(部)              | HSコード(類)              | 金額          | 構成比   |
|-----------------------|-----------------------|-------------|-------|
| 植 物 性 生 産 品           | 穀 物                   | 866         |       |
| 調整食料品、飲料、アルコール、食酢、たばこ | ジャム・ピューレ・ジュース・野菜・果実缶詰 | 120         |       |
| プラスチック、ゴム及び同製品        | ゴ ム ・ 同 製 品           | 10,190      |       |
| 機械、電気機器及び同製品並びに部分品    | 電 気 機 器 ・ 同 部 分 品     | 82,675,418  |       |
| 小                     | 計                     | 82,686,594  | 45.1  |
| 合                     | 計                     | 183,206,654 | 100.0 |

# 3.輸入の実績

## (1) 2013年品目別・形態別輸入額

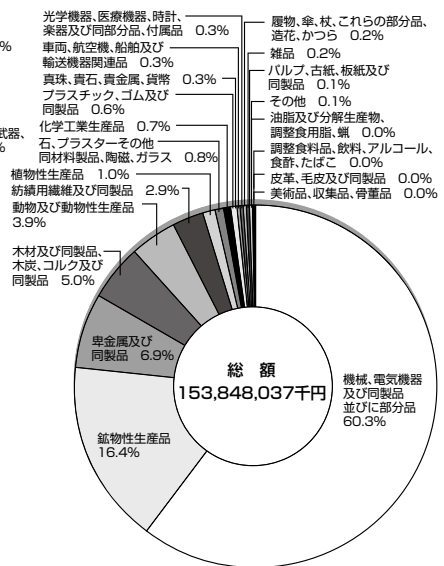
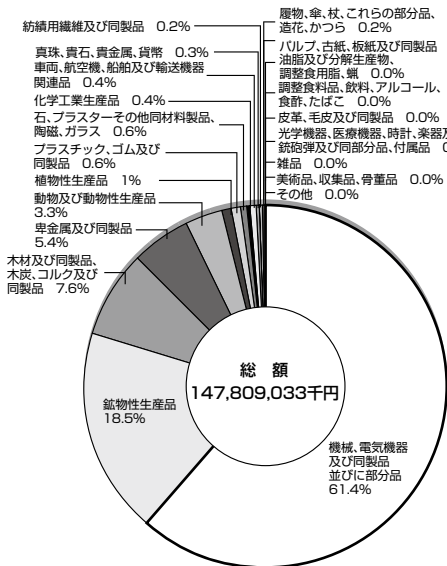
輸入総額 1,538 億 5 千万円を品目別にみると、「機械、電気機器及び同製品並びに部分品」が 928 億円（構成比 60.3%）で最も多く、次いで「鉱物性生産品」が 253 億円（同 16.4%）、「卑金属及び同製品」が 106 億 5 千万円（同 6.9%）となっている。

なお、「機械、電気機器及び同製品並びに部分品」は、「電気機器・同部分品」が 99.3%を占め、「鉱物性生産品」では「石油、石炭など鉱物性燃料類」が 95.0%を占めた。また、「卑金属及び同製品」では、「鉄鋼」が 38.7%を占めた。

輸入形態は、間接輸入が 1,132 億 7 千万円（同 73.6%）、直接輸入が 334 億 1 千万円（同 21.7%）、間接輸入と直接輸入の併用が 71 億 8 千万円（同 4.7%）となっており、間接輸入の割合が多い。

（単位：千円、％）

| 品 目                       | 金 額         | 構成比   | 前年比   | 直 接 取 引    | 親会社間接取引    | 商社等間接取引    | 直接取引と間接取引の併用 |
|---------------------------|-------------|-------|-------|------------|------------|------------|--------------|
| 動物及び動物性生産品                | 5,974,856   | 3.9   | 120.8 | 5,134,480  | 0          | 840,376    | 0            |
| 植 物 性 生 産 品               | 1,557,079   | 1.0   | 102.6 | 374,961    | 0          | 1,182,118  | 0            |
| 油脂及び分解生産物、調整食用脂、蠟         | 10,465      | 0.0   | 58.9  | 0          | 0          | 10,465     | 0            |
| 調整食料品、飲料、アルコール、食酢、たばこ     | 22,746      | 0.0   | -     | 0          | 0          | 22,746     | 0            |
| 鉱 物 性 生 産 品               | 25,297,369  | 16.4  | 92.7  | 24,125,955 | 0          | 1,171,414  | 0            |
| 化学工業生産品                   | 1,118,902   | 0.7   | 185.5 | 23,860     | 204        | 571,655    | 523,183      |
| プラスチック、ゴム及び同製品            | 867,191     | 0.6   | 103.5 | 208,683    | 29,923     | 626,701    | 1,884        |
| 皮革、毛皮及び同製品                | 0           | 0.0   | 0.0   | 0          | 0          | 0          | 0            |
| 木材及び同製品、木炭、コルク及び同製品       | 7,673,921   | 5.0   | 68.4  | 741,995    | 0          | 6,931,926  | 0            |
| パルプ、古紙、板紙及び同製品            | 200,270     | 0.1   | 173.9 | 37,866     | 0          | 162,404    | 0            |
| 紡績用繊維及び同製品                | 4,491,511   | 2.9   | 13.6倍 | 160,055    | 0          | 4,331,456  | 0            |
| 履物、傘、杖、これらの部分品、造花、かつら     | 353,112     | 0.2   | 155.8 | 1,500      | 0          | 351,612    | 0            |
| 石、プラスチックその他同材料製品、陶磁、ガラス   | 1,147,669   | 0.7   | 125.3 | 1,045,053  | 0          | 102,616    | 0            |
| 真珠、寶石、貴金属、貨幣              | 399,621     | 0.3   | 84.3  | 0          | 0          | 0          | 399,621      |
| 卑金属及び同製品                  | 10,645,953  | 6.9   | 134.3 | 671,653    | 3,319      | 3,788,595  | 6,182,386    |
| 機械、電気機器及び同製品並びに部分品        | 92,804,637  | 60.3  | 102.3 | 589,909    | 92,079,610 | 65,118     | 70,000       |
| 車両、航空機、船舶及び輸送機器関連品        | 424,282     | 0.3   | 80.0  | 121,632    | 176,062    | 126,588    | 0            |
| 光学機器、医療機器、時計、楽器及び同部分品、付属品 | 495,870     | 0.3   | 18.5倍 | 0          | 495,870    | 0          | 0            |
| 雑 品                       | 261,823     | 0.2   | 4.4倍  | 163,323    | 0          | 98,500     | 0            |
| 美術品、収集品、骨董品               | 0           | 0.0   | 0.0   | 0          | 0          | 0          | 0            |
| そ の 他                     | 100,760     | 0.1   | 25.9倍 | 5,000      | 3,000      | 92,760     | 0            |
| 合 計                       | 153,848,037 | 100.0 | 104.1 | 33,405,925 | 92,787,988 | 20,477,050 | 7,177,074    |



## (2) 2013年品名別輸入額（上位10品）

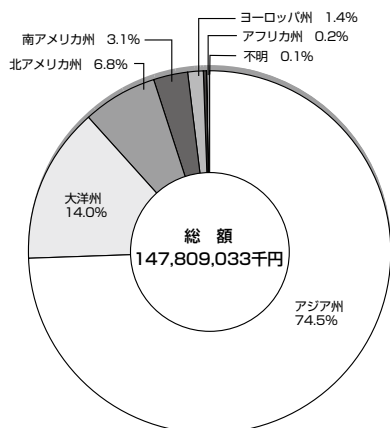
| 順位 | 前年度 | 輸 出                              |              |            |
|----|-----|----------------------------------|--------------|------------|
|    |     | 品 名                              | 金 額<br>(千 円) | 構成比<br>(%) |
| 1  | 1   | 電 気 機 器 ・ 同 部 分 品                | 92,144,654   | 59.9       |
| 2  | 2   | 石油、石炭など鉱物性燃料類                    | 24,020,855   | 15.6       |
| 3  | 3   | 木 材 ・ 同 製 品 ・ 木 炭                | 7,673,921    | 5.0        |
| 4  | 5   | 魚 介 類、甲 殻 類、軟 体 動 物              | 5,875,756    | 3.8        |
| 5  | 8   | そ の 他 の 卑 金 属、サ ー<br>メ ッ ト、同 製 品 | 4,478,411    | 2.9        |
| 6  | 22  | 綿 ・ 綿 織 物                        | 4,331,456    | 2.8        |
| 7  | 4   | 鉄                                | 4,121,613    | 2.7        |
| 8  | 9   | ニ ッ ケ ル ・ 同 製 品                  | 1,446,583    | 0.9        |
| 9  | 6   | 石、プラスター、セメント、<br>石綿、雲母の製品        | 1,139,417    | 0.7        |
| 10 | 12  | 無機化学品、貴金属、希土<br>類金属、放射性元素化合物     | 992,604      | 0.6        |

(構成比は輸入総額に対する比率)

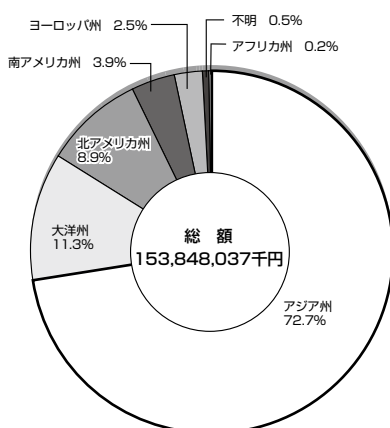
### (3) 2013年地域別輸入額

輸入を地域別にみると、アジア州が1,118億5千万円（構成比72.7%）と最も多く、大洋州が173億3千万円（同11.3%）と続いており、両地域で全体の84.0%を占める。国別では、上位から中国、オーストラリア、フィリピンの順になっている。

| 地域別    | 輸 入         |            |
|--------|-------------|------------|
|        | 金額<br>(千円)  | 構成比<br>(%) |
| アジア州   | 111,848,056 | 72.7       |
| ヨーロッパ州 | 3,864,494   | 2.5        |
| 北アメリカ州 | 13,699,613  | 8.9        |
| 南アメリカ州 | 6,036,835   | 3.9        |
| アフリカ州  | 312,618     | 0.2        |
| 大洋州    | 17,332,241  | 11.3       |
| 不明     | 754,180     | 0.5        |
| 合計     | 153,848,037 | 100        |



2012年地域別輸入額



2013年地域別輸入額



#### (4) 2013年国別輸入額（上位20カ国）

| 順位 | 前年度 | 輸 入      |              |            |
|----|-----|----------|--------------|------------|
|    |     | 品 名      | 金 額<br>(千 円) | 構成比<br>(%) |
| 1  | 1   | 中 国      | 59,546,475   | 38.7       |
| 2  | 2   | オーストラリア  | 16,631,388   | 10.8       |
| 3  | 3   | フィリピン    | 10,687,853   | 6.9        |
| 4  | 7   | カナダ      | 7,922,986    | 5.1        |
| 5  | 4   | シンガポール   | 7,693,765    | 5.0        |
| 6  | 5   | マレーシア    | 7,135,777    | 4.6        |
| 7  | 8   | インドネシア   | 6,943,220    | 4.5        |
| 8  | 6   | タイ       | 6,837,418    | 4.4        |
| 9  | 11  | アメリカ     | 5,774,794    | 3.8        |
| 10 | 9   | 韓 国      | 4,999,387    | 3.2        |
| 11 | 10  | 台 湾      | 3,857,430    | 2.5        |
| 12 | 12  | チ リ      | 3,793,277    | 2.5        |
| 13 | 15  | ブラジル     | 2,243,558    | 1.5        |
| 14 | 16  | イ ン ド    | 1,841,971    | 1.2        |
| 15 | 14  | ベトナム     | 1,841,965    | 1.2        |
| 16 | -   | ギリシャ     | 1,445,875    | 0.9        |
| 17 | 17  | ノルウェー    | 1,048,175    | 0.7        |
| 18 | 18  | ロシア      | 899,829      | 0.6        |
| 19 | 13  | ニュージーランド | 700,853      | 0.5        |
| 20 | 19  | 香 港      | 388,443      | 0.3        |

（構成比は輸入総額に対する比率）

## (5) 2013年輸入品の荷揚港（金額・形態別）

輸入を荷揚港別にみると、最も多かったのは神戸港で、全体の44.2%を占めている。なお、山陰地方の港（境港・浜田港・三隅港）の荷揚げは、金額ベースで374億8千万円（構成比24.4%）、広島港や下関港などを含めた中国地方の港では399億2千万円（同25.9%）となっている。

（単位：千円、%）

| 荷 場 港     | 輸           |            |            | 入          |            |              |           |
|-----------|-------------|------------|------------|------------|------------|--------------|-----------|
|           | 輸 入 額       | 構 成 比      | 直 接 取 引    | 親会社間接取引    | 商社等間接取引    | 直接取引と間接取引の併用 |           |
| 合計        | 153,848,037 | 100.0      | 33,405,925 | 92,787,988 | 20,477,050 | 7,177,074    |           |
| 中国地域の港    | 下関港         | 216,223    | 0.1        | 104,624    | 0          | 111,599      | 0         |
|           | 博多港         | 516,606    | 0.3        | 340,078    | 0          | 176,528      | 0         |
|           | 境港          | 11,420,804 | 7.4        | 3,283,029  | 30,617     | 7,548,975    | 558,183   |
|           | 浜田港         | 2,337,071  | 1.5        | 46,143     | 0          | 2,289,044    | 1,884     |
|           | 三隅港         | 23,721,295 | 15.4       | 23,721,295 | 0          | 0            | 0         |
|           | 舞鶴港         | 0          | 0.0        | 0          | 0          | 0            | 0         |
|           | 広島港         | 252,049    | 0.2        | 5,170      | 0          | 246,879      | 0         |
|           | 水島港         | 1,452,269  | 0.9        | 31,831     | 0          | 10,220       | 1,410,218 |
|           | 徳山港         | 0          | 0.0        | 0          | 0          | 0            | 0         |
| 中国地域の港計   | 39,916,317  | 25.9       | 27,532,170 | 30,617     | 10,383,245 | 1,970,285    |           |
| 中国地域以外の港  | 横浜港         | 630,658    | 0.4        | 564,939    | 0          | 65,719       | 0         |
|           | 東京港         | 1,027,020  | 0.7        | 1,009,605  | 0          | 17,415       | 0         |
|           | 大阪港         | 1,088,011  | 0.7        | 806,922    | 29,923     | 251,166      | 0         |
|           | 名古屋港        | 384,288    | 0.2        | 373,136    | 0          | 11,152       | 0         |
|           | 神戸港         | 67,974,456 | 44.2       | 1,265,145  | 54,764,945 | 7,137,198    | 4,807,168 |
|           | 門司港         | 2,677,923  | 1.7        | 887,858    | 0          | 1,790,065    | 0         |
| 中国地域以外の港計 | 73,782,356  | 48.0       | 4,907,605  | 54,794,868 | 9,272,715  | 4,807,168    |           |
| 空 港       | 成田空港        | 40,686     | 0.0        | 40,686     | 0          | 0            | 0         |
|           | 福岡空港        | 0          | 0.0        | 0          | 0          | 0            | 0         |
|           | 関西国際空港      | 37,764,822 | 24.5       | 215,939    | 37,140,460 | 8,802        | 399,621   |
| 空 港 計     | 37,805,508  | 24.6       | 256,625    | 37,140,460 | 8,802      | 399,621      |           |
| その他の港・空港  | 755,320     | 0.5        | 456,681    | 0          | 298,639    | 0            |           |
| 不 明       | 1,588,536   | 1.0        | 252,844    | 822,043    | 513,649    | 0            |           |

## (6) 2013年品別・国別輸出実績表

### 動物及び動物性生産品

(単位：千円、%)

| 分 類          |         |             | 金 額       | 構 成 比 |
|--------------|---------|-------------|-----------|-------|
| HSコード(類)     | 地 域     | 国 名         |           |       |
| 食 肉          | ア ジ ア 州 | マ レ ー シ ア   | 99,000    |       |
| 計            |         |             | 99,000    |       |
| 魚介類、甲殻類、軟体動物 | ア ジ ア 州 | 韓 国         | 1,122,442 |       |
|              |         | 中 国         | 2,808,910 |       |
|              |         | ベ ト ナ ム     | 205,540   |       |
|              |         | タ イ         | 18,700    |       |
|              |         | イ ン ド ネ シ ア | 1,230,164 |       |
|              |         | イ ン ド       | 164,350   |       |
|              | 北アメリカ州  | ア メ リ カ     | 325,650   |       |
| 計            |         |             | 5,875,756 |       |
| 酪農品、鳥卵、天然蜂蜜他 | ヨーロツパ州  | フ ラ ン ス     | 100       |       |
| 計            |         |             | 100       |       |
| 小 計          |         |             | 5,974,856 | 3.9   |

### 植物性生産品

(単位：千円、%)

| 分 類             |         |           | 金 額     | 構 成 比 |
|-----------------|---------|-----------|---------|-------|
| HSコード(類)        | 地 域     | 国 名       |         |       |
| 生きている木、植物、切花、葉  | ア ジ ア 州 | 中 国       | 41,510  |       |
|                 |         | 台 湾       | 1,000   |       |
|                 | 北アメリカ州  | ア メ リ カ   | 124,973 |       |
| 計               |         |           | 167,483 |       |
| 野 菜、根、塊茎、きのこ    | ア ジ ア 州 | 韓 国       | 36,375  |       |
|                 |         | 中 国       | 187,290 |       |
|                 | 北アメリカ州  | メ キ シ コ   | 1,107   |       |
|                 | 大 洋 州   | ニュージーランド  | 11,292  |       |
| 計               |         |           | 236,064 |       |
| 果 実、ア ー モ ン ド 他 | ア ジ ア 州 | 中 国       | 70,798  |       |
|                 |         | フ ィ リ ピ ン | 179,783 |       |
|                 | 北アメリカ州  | カ ナ ダ     | 11,655  |       |
|                 |         | ア メ リ カ   | 30,946  |       |
|                 |         | メ キ シ コ   | 726     |       |

|                           |        |          |           |     |
|---------------------------|--------|----------|-----------|-----|
| 果実、アーモンド他                 | アフリカ州  | 南アフリカ    | 12,416    |     |
|                           | 大洋州    | ニュージーランド | 18,202    |     |
| 計                         |        |          | 324,526   |     |
| コーヒー、茶、マテ、香辛料             | アジア州   | 中国       | 250,471   |     |
|                           | 計      |          | 250,471   |     |
| 穀物                        | アジア州   | 中国       | 13,300    |     |
|                           | 北アメリカ州 | カナダ      | 18,600    |     |
|                           |        | アメリカ     | 83,169    |     |
| 計                         |        |          | 115,069   |     |
| 穀粉、加工穀物、麦粉、でん粉、イヌリ、小麦グルテン | アジア州   | ベトナム     | 994       |     |
|                           |        | タイ       | 4,567     |     |
| 計                         |        |          | 5,561     |     |
| 採油用種、果実、大豆、海藻類、牧草         | アジア州   | 韓国       | 49,150    |     |
|                           |        | 中国       | 141,148   |     |
|                           | 北アメリカ州 | アメリカ     | 41,729    |     |
|                           | 大洋州    | オーストラリア  | 41,029    |     |
| 計                         |        |          | 273,056   |     |
| 植物のエクス、液汁、ガム、ラック          | アジア州   | 中国       | 148,654   |     |
|                           |        | ベトナム     | 9,856     |     |
|                           |        | インドネシア   | 5,482     |     |
|                           | 北アメリカ州 | アメリカ     | 13,969    |     |
|                           | 大洋州    | ニュージーランド | 5,048     |     |
| 計                         |        |          | 183,009   |     |
| ほうき、ブラシ、ボタン用植物原料          | ヨーロッパ州 | ノルウェー    | 1,000     |     |
|                           |        | オランダ     | 840       |     |
| 計                         |        |          | 1,840     |     |
| 小                         | 計      |          | 1,557,079 | 1.0 |

油脂及び分解生産物、調整食用脂、蠟

(単位：千円、%)

| 分類       |      |        | 金額     | 構成比 |
|----------|------|--------|--------|-----|
| HSコード(類) | 地域   | 国名     |        |     |
| 動植物油脂、ろう | アジア州 | インドネシア | 10,465 |     |
| 計        |      |        | 10,465 |     |
| 小        | 計    |        | 10,465 | 0.0 |

## 調整食料品、飲料、アルコール、食酢、たばこ

(単位：千円、%)

| 分 類              |         |         | 金 額    | 構 成 比 |
|------------------|---------|---------|--------|-------|
| HSコード(類)         | 地 域     | 国 名     |        |       |
| 肉・魚の缶詰、燻製、ソーセージ  | ア ジ ア 州 | 台 湾     | 152    |       |
| 計                |         |         | 152    |       |
| 糖 類、砂 糖 菓 子      | 北アメリカ州  | ア メ リ カ | 676    |       |
| 計                |         |         | 676    |       |
| 穀物・穀粉調製品、パスタ(麺類) | ア ジ ア 州 | 韓 国     | 1,918  |       |
|                  |         | 中 国     | 20,000 |       |
| 計                |         |         | 21,918 |       |
| 小 計              |         |         | 22,746 | 0.0   |

## 鉱物性生産品

(単位：千円、%)

| 分 類                    |         |           | 金 額        | 構 成 比 |
|------------------------|---------|-----------|------------|-------|
| HSコード(類)               | 地 域     | 国 名       |            |       |
| 塩、硫黄、土石類、プラスター、石灰、セメント | ア ジ ア 州 | 韓 国       | 369,970    |       |
|                        |         | 中 国       | 3,000      |       |
|                        |         | マ レ ー シ ア | 17,180     |       |
|                        |         | イ ン ド     | 6,240      |       |
|                        | 北アメリカ州  | ア メ リ カ   | 5,170      |       |
| 計                      |         |           | 401,560    |       |
| 鉱 石、ス ラ グ、灰            | ア ジ ア 州 | 中 国       | 676,807    |       |
|                        | ヨーロッパ州  | ス ペ イ ン   | 39,674     |       |
|                        |         | ロ シ ア     | 135,260    |       |
|                        |         | オーストリア    | 23,213     |       |
| 計                      |         |           | 874,954    |       |
| 石油、石炭など鉱物性燃料類          | ア ジ ア 州 | 中 国       | 299,560    |       |
|                        |         | インドネシア    | 5,107,453  |       |
|                        | ヨーロッパ州  | ロ シ ア     | 763,474    |       |
|                        | 北アメリカ州  | カ ナ ダ     | 1,738,383  |       |
|                        | 大 洋 州   | オーストラリア   | 16,111,985 |       |
| 計                      |         |           | 24,020,855 |       |
| 小 計                    |         |           | 25,297,369 | 16.4  |

化学工業生産品

(単位：千円、%)

| 分 類                      |         | 金 額       | 構 成 比   |
|--------------------------|---------|-----------|---------|
| HSコード(類)                 | 地 域 国 名 |           |         |
| 無機化学品、貴金属、希土類金属、放射性元素化合物 | ア ジ ア 州 | 中 国       | 938,383 |
|                          |         | 台 湾       | 54,017  |
|                          | 北アメリカ州  | ア メ リ カ   | 204     |
| 計                        |         | 992,604   |         |
| 有 機 化 学 品                | ア ジ ア 州 | 中 国       | 24,248  |
|                          |         | 台 湾       | 15,520  |
| 計                        |         | 39,768    |         |
| 製油、レジノイド、調整香料、化粧品類       | ア ジ ア 州 | 韓 国       | 8,340   |
| 計                        |         | 8,340     |         |
| 活性炭、触媒、はんだ付け用ペースト        | ア ジ ア 州 | 中 国       | 78,190  |
| 計                        |         | 78,190    |         |
| 小                        | 計       | 1,118,902 | 0.7     |

プラスチック、ゴム及び同製品

(単位：千円、%)

| 分 類                 |         | 金 額     | 構 成 比   |
|---------------------|---------|---------|---------|
| HSコード(類)            | 地 域 国 名 |         |         |
| プ ラ ス チ ッ ク ・ 同 製 品 | ア ジ ア 州 | 韓 国     | 143,525 |
|                     |         | 中 国     | 142,700 |
|                     |         | シンガポール  | 10,445  |
|                     |         | マレーシア   | 14,217  |
|                     |         | インドネシア  | 356,656 |
|                     | その他のアジア | 2,000   |         |
|                     | 北アメリカ州  | ア メ リ カ | 89,410  |
| 計                   |         | 758,953 |         |
| ゴ ム ・ 同 製 品         | ア ジ ア 州 | 中 国     | 108,238 |
| 計                   |         | 108,238 |         |
| 小                   | 計       | 867,191 | 0.6     |

木材及び同製品、木炭、コルク及び同製品

(単位：千円、%)

| 分 類               |         |          | 金 額       | 構 成 比 |
|-------------------|---------|----------|-----------|-------|
| HSコード(類)          | 地 域     | 国 名      |           |       |
| 木 材 ・ 同 製 品 ・ 木 炭 | ア ジ ア 州 | 中 国      | 730,833   |       |
|                   |         | 台 湾      | 10,830    |       |
|                   | ヨーロツパ州  | ロ シ ア    | 1,040     |       |
|                   | 北アメリカ州  | カ ナ ダ    | 6,154,348 |       |
|                   |         | ア メ リ カ  | 110,559   |       |
|                   | 大 洋 州   | ニュージーランド | 666,311   |       |
| 計                 |         |          | 7,673,921 |       |
| 小 計               |         |          | 7,673,921 | 5.0   |

パルプ、古紙、板紙及び同製品

(単位：千円、%)

| 分 類            |         |           | 金 額     | 構 成 比 |
|----------------|---------|-----------|---------|-------|
| HSコード(類)       | 地 域     | 国 名       |         |       |
| 木 材 パ ル プ、 古 紙 | ヨーロツパ州  | ス ペ イ ン   | 2,000   |       |
|                | アフリカ州   | 南 ア フ リ カ | 157,600 |       |
| 計              |         |           | 159,600 |       |
| 紙、板紙・同製品       | ア ジ ア 州 | 韓 国       | 18,123  |       |
|                |         | 中 国       | 11,652  |       |
|                |         | 台 湾       | 10,119  |       |
| 計              |         |           | 39,894  |       |
| 書 籍、 新 聞、 絵 画  | ア ジ ア 州 | ベ ト ナ ム   | 776     |       |
| 計              |         |           | 776     |       |
| 小 計            |         |           | 200,270 | 0.1   |

紡績用繊維及び同製品

(単位：千円、%)

| 分 類       |        |         | 金 額       | 構 成 比 |
|-----------|--------|---------|-----------|-------|
| HSコード(類)  | 地 域    | 国 名     |           |       |
| 綿 ・ 綿 織 物 | ヨーロツパ州 | ギ リ シ ャ | 1,445,875 |       |
|           | 北アメリカ州 | ア メ リ カ | 1,670,687 |       |
|           | 南アメリカ州 | ブ ラ ジ ル | 763,608   |       |
|           | 大 洋 州  | オーストラリア | 451,286   |       |
| 計         |        |         | 4,331,456 |       |

|                             |        |        |           |     |
|-----------------------------|--------|--------|-----------|-----|
| 衣類同付属品(メリヤス編み又はクロセ編みのものに限る) | ヨーロッパ州 | ロシア    | 55        |     |
| 計                           |        |        | 55        |     |
| 繊維用繊維のその他の製品、中古の衣類          | アジア州   | インドネシア | 160,000   |     |
| 計                           |        |        | 160,000   |     |
| 小計                          |        |        | 4,491,511 | 2.9 |

#### 履物、傘、杖、これらの部分品、造花、かつら

(単位：千円、%)

| 分類         |      |       | 金額      | 構成比 |
|------------|------|-------|---------|-----|
| HSコード(類)   | 地域   | 国名    |         |     |
| はきもの、ゲートル  | アジア州 | 中国    | 274,232 |     |
|            |      | 台湾    | 7,814   |     |
|            |      | カンボジア | 69,566  |     |
| 計          |      |       | 351,612 |     |
| 傘、つえ、その部分品 | アジア州 | 中国    | 1,500   |     |
| 計          |      |       | 1,500   |     |
| 小計         |      |       | 353,112 | 0.2 |

#### 石、プasterその他同材料製品、陶磁、ガラス

(単位：千円、%)

| 分類                     |      |      | 金額        | 構成比 |
|------------------------|------|------|-----------|-----|
| HSコード(類)               | 地域   | 国名   |           |     |
| 石、プaster、セメント、石綿、雲母の製品 | アジア州 | 中国   | 1,136,243 |     |
|                        |      | ベトナム | 3,174     |     |
| 計                      |      |      | 1,139,417 |     |
| ガラス、同製品                | アジア州 | 中国   | 8,252     |     |
| 計                      |      |      | 8,252     |     |
| 小計                     |      |      | 1,147,669 | 0.7 |

#### 真珠、貴石、貴金属、貨幣

(単位：千円、%)

| 分類                     |      |    | 金額      | 構成比 |
|------------------------|------|----|---------|-----|
| HSコード(類)               | 地域   | 国名 |         |     |
| 真珠(天然養殖)、貴石、半貴石、貴金属、貨幣 | アジア州 | 韓国 | 37,584  |     |
|                        |      | 中国 | 11,252  |     |
|                        |      | 香港 | 322,347 |     |



|                         |        |           |         |     |
|-------------------------|--------|-----------|---------|-----|
| 真珠 (天然養殖)、貴石、半貴石、貴金属、貨幣 | アジア州   | タイ        | 18,374  |     |
|                         |        | インド       | 6,029   |     |
|                         | ヨーロッパ州 | ドイツ       | 3,097   |     |
|                         | 北アメリカ州 | アメリカ      | 420     |     |
|                         | アフリカ州  | その他のアフリカ州 | 518     |     |
| 計                       |        |           | 399,621 |     |
| 小                       | 計      |           | 399,621 | 0.3 |

卑金属及び同製品

(単位：千円、%)

| 分 類               |         | 金 額       | 構 成 比     |
|-------------------|---------|-----------|-----------|
| HSコード (類)         | 地 域 国 名 |           |           |
| 鉄鋼                | アジア州    | 中国        | 1,477,370 |
|                   |         | インド       | 1,665,352 |
|                   | 南アメリカ州  | ブラジル      | 978,891   |
| 計                 |         | 4,121,613 |           |
| 鉄 鋼 製 品           | アジア州    | 中国        | 191,311   |
|                   |         | ベトナム      | 968       |
|                   |         | タイ        | 81        |
| 計                 |         | 192,360   |           |
| 銅 ・ 同 製 品         | ヨーロッパ州  | スウェーデン    | 133,751   |
|                   |         | オランダ      | 160,000   |
| 計                 |         | 293,751   |           |
| ニッケル・同製品          | アジア州    | 中国        | 450,000   |
|                   | ヨーロッパ州  | ノルウェー     | 996,583   |
| 計                 |         | 1,446,583 |           |
| アルミニウム・同製品        | アジア州    | 韓国        | 29,293    |
|                   |         | 中国        | 74,942    |
| 計                 |         | 104,235   |           |
| その他の卑金属、サーメット、同製品 | ヨーロッパ州  | ノルウェー     | 50,592    |
|                   |         | イギリス      | 550       |
|                   | 南アメリカ州  | チリ        | 3,793,277 |
|                   |         | ブラジル      | 491,908   |
| アフリカ州             | 南アフリカ   | 142,084   |           |
| 計                 |         | 4,478,411 |           |

|                        |        |        |            |     |
|------------------------|--------|--------|------------|-----|
| 卑金属の工具、道具、刃物、スプーン、フォーク | ヨーロッパ州 | スウェーデン | 500        |     |
|                        | 南アメリカ州 | ブラジル   | 8,500      |     |
| 計                      |        |        | 9,000      |     |
| 小                      | 計      |        | 10,645,953 | 6.9 |

**機械、電気機器及び同製品並びに部分品**

(単位：千円、%)

| 分 類                  |         |         | 金 額        | 構 成 比 |
|----------------------|---------|---------|------------|-------|
| HSコード(類)             | 地 域     | 国 名     |            |       |
| 原子炉、ボイラー、機械類、これらの部分品 | ア ジ ア 州 | 韓 国     | 33,752     |       |
|                      |         | 中 国     | 263,173    |       |
|                      |         | 台 湾     | 254,536    |       |
|                      |         | 香 港     | 63,889     |       |
|                      |         | ベ ト ナ ム | 38,797     |       |
|                      | ヨーロッパ州  | イ タ リ ア | 2,288      |       |
|                      |         | オーストリア  | 2,897      |       |
|                      | 南アメリカ州  | ブ ラ ジ ル | 651        |       |
| 計                    |         |         | 659,983    |       |
| 電 気 機 器 ・ 同 部 分 品    | ア ジ ア 州 | 韓 国     | 3,137,480  |       |
|                      |         | 中 国     | 48,141,212 |       |
|                      |         | 台 湾     | 3,503,064  |       |
|                      |         | ベ ト ナ ム | 1,581,860  |       |
|                      |         | タ イ     | 6,546,651  |       |
|                      |         | シンガポール  | 7,683,320  |       |
|                      |         | マレーシア   | 7,005,380  |       |
|                      |         | フィリピン   | 10,508,070 |       |
|                      | ヨーロッパ州  | ド イ ツ   | 2,870      |       |
|                      |         | スロバキア   | 3,335      |       |
|                      | 北アメリカ州  | ア メ リ カ | 3,277,232  |       |
| 不 明                  | 不 明     | 754,180 |            |       |
| 計                    |         |         | 92,144,654 |       |
| 小                    | 計       |         | 92,804,637 | 60.3  |

車両、航空機、船舶及び輸送機器関連品

(単位：千円、%)

| 分 類                    |             |           | 金 額     | 構 成 比 |
|------------------------|-------------|-----------|---------|-------|
| HSコード(類)               | 地 域         | 国 名       |         |       |
| 自動車、オートバイなど鉄道以外の車両・同部品 | ア ジ ア 州     | 中 国       | 68,149  |       |
|                        |             | タ イ       | 249,045 |       |
|                        | ヨ ー ロ ッ パ 州 | デ ン マ ー ク | 80,000  |       |
|                        | 大 洋 州       | オーストラリア   | 27,088  |       |
| 計                      |             |           | 424,282 |       |
| 小                      | 計           |           | 424,282 | 0.3   |

光学機器、医療機器、時計、楽器及び同部分品、付属品

(単位：千円、%)

| 分 類                    |         |     | 金 額     | 構 成 比 |
|------------------------|---------|-----|---------|-------|
| HSコード(類)               | 地 域     | 国 名 |         |       |
| 光学機器、カメラ、検査・測定機器、医療用機器 | ア ジ ア 州 | 中 国 | 495,870 |       |
| 計                      |         |     | 495,870 |       |
| 小                      | 計       |     | 495,870 | 0.3   |

雑品

(単位：千円、%)

| 分 類                    |             |                      | 金 額     | 構 成 比 |
|------------------------|-------------|----------------------|---------|-------|
| HSコード(類)               | 地 域         | 国 名                  |         |       |
| 家具・寝具・マットレス、クッション、照明器具 | ア ジ ア 州     | 中 国                  | 10,000  |       |
|                        |             | インドネシア               | 73,000  |       |
|                        | ヨ ー ロ ッ パ 州 | ポ ー ラ ン ド            | 3,500   |       |
|                        |             | そ の 他 の<br>ヨ ー ロ ッ パ | 12,000  |       |
| 計                      |             |                      | 98,500  |       |
| 雑 品                    | ア ジ ア 州     | 韓 国                  | 11,435  |       |
|                        |             | 中 国                  | 146,517 |       |
|                        |             | 台 湾                  | 378     |       |
|                        |             | 香 港                  | 2,207   |       |
|                        |             | ミ ャ ン マ ー            | 2,786   |       |
| 計                      |             |                      | 163,323 |       |
| 小                      | 計           |                      | 261,823 | 0.2   |

その他

(単位：千円, %)

| 分 類      |         |     | 金 額         | 構 成 比 |
|----------|---------|-----|-------------|-------|
| HSコード(類) | 地 域     | 国 名 |             |       |
| そ の 他    | ア ジ ア 州 | 中 国 | 100,760     |       |
| 計        |         |     | 100,760     |       |
| 小計       |         |     | 100,760     | 0.1   |
| 合 計      |         |     | 153,848,037 | 100.0 |

## (7) 2013年国別・品別輸入実績表

アジア州／韓国

(単位：千円、%)

| HSコード(部)              | HSコード(類)                | 金額        | 構成比 |
|-----------------------|-------------------------|-----------|-----|
| 動物及び動物性生産品            | 魚介類、甲殻類、軟体動物            | 1,122,442 |     |
| 植物性生産品                | 野菜、根、塊茎、きのこ             | 36,375    |     |
|                       | 採油用種、果実、大豆、海藻類、牧草       | 49,150    |     |
| 調整食料品、飲料、アルコール、食酢、たばこ | 穀物・穀粉調製品、パスタ(麺類)        | 1,918     |     |
| 鉱物性生産品                | 塩、硫黄、土石類、プラスター、石灰、セメント  | 369,970   |     |
| 化学工業生産品               | 製油、レジノイド、調整香料、化粧品類      | 8,340     |     |
| プラスチック、ゴム及び同製品        | プラスチック・同製品              | 143,525   |     |
| パルプ、古紙、板紙及び同製品        | 紙、板紙・同製品                | 18,123    |     |
| 真珠、貴石、貴金属、貨幣          | 真珠(天然・養殖)、貴石、半貴石、貴金属、貨幣 | 37,584    |     |
| 卑金属及び同製品              | アルミニウム・同製品              | 29,293    |     |
| 機械、電気機器及び同製品並びに部分品    | 原子炉、ボイラー、機械類、これらの部分品    | 33,752    |     |
|                       | 電気機器・同部分品               | 3,137,480 |     |
| 雑品                    | 雑品                      | 11,435    |     |
| 小                     | 計                       | 4,999,387 | 3.2 |

アジア州／中国

(単位：千円、%)

| HSコード(部)              | HSコード(類)                 | 金額        | 構成比 |
|-----------------------|--------------------------|-----------|-----|
| 動物及び動物性生産品            | 魚介類、甲殻類、軟体動物             | 2,808,910 |     |
| 植物性生産品                | 生きている木、植物、切花、葉           | 41,510    |     |
|                       | 野菜、根、塊茎、きのこ              | 187,290   |     |
|                       | 果実、アーモンド他                | 70,798    |     |
|                       | コーヒー、茶、マテ、香辛料            | 250,471   |     |
|                       | 穀物                       | 13,300    |     |
|                       | 採油用種、果実、大豆、海藻類、牧草        | 141,148   |     |
|                       | 植物のエキス、液汁、ガム、ラック         | 148,654   |     |
| 調整食料品、飲料、アルコール、食酢、たばこ | 穀物・穀粉調製品、パスタ(麺類)         | 20,000    |     |
| 鉱物性生産品                | 塩、硫黄、土石類、プラスター、石灰、セメント   | 3,000     |     |
|                       | 鉱石、スラグ、灰                 | 676,807   |     |
|                       | 石油、石炭など鉱物性燃料類            | 299,560   |     |
| 化学工業生産品               | 無機化学品、貴金属、希土類金属、放射性元素化合物 | 938,383   |     |
|                       | 有機化学品                    | 24,248    |     |
| 化学工業生産品               | 活性炭、触媒、はんた付け用ペースト        | 78,190    |     |

|                           |                         |            |      |
|---------------------------|-------------------------|------------|------|
| プラスチック、ゴム及び同製品            | プラスチック・同製品              | 142,700    |      |
|                           | ゴム・同製品                  | 108,238    |      |
| 木材及び同製品、木炭、コルク及び同製品       | 木材・同製品・木炭               | 730,833    |      |
| パルプ、古紙、板紙及び同製品            | 紙、板紙・同製品                | 11,652     |      |
| 履物、傘、杖、これらの部分品、造花、かつら     | はきもの、ゲートル               | 274,232    |      |
|                           | 傘、つえ、その部分品              | 1,500      |      |
| 石、プラスターその他同材料製品、陶磁、ガラス    | 石、プラスター、セメント、石綿、雲母の製品   | 1,136,243  |      |
|                           | ガラス、同製品                 | 8,252      |      |
| 真珠、貴石、貴金属、貨幣              | 真珠(天然・養殖)、貴石、半貴石、貴金属、貨幣 | 11,252     |      |
| 卑金属及び同製品                  | 鉄 鋼                     | 1,477,370  |      |
|                           | 鉄 鋼 製 品                 | 191,311    |      |
|                           | ニッケル・同製品                | 450,000    |      |
|                           | アルミニウム・同製品              | 74,942     |      |
| 機械、電気機器及び同製品並びに部分品        | 原子炉、ボイラー、機械類、これらの部分品    | 263,173    |      |
|                           | 電気機器・同部分品               | 48,141,212 |      |
| 車両、航空機、船舶及び輸送機器関連品        | 自動車、オートバイなど鉄道以外の車両・同部品  | 68,149     |      |
| 光学機器、医療機器、時計、楽器及び同部分品、付属品 | 光学機器、カメラ、検査・測定機器、医療用機器  | 495,870    |      |
| 雑 品                       | 家具・寝具・マットレス、クッション、照明器具  | 10,000     |      |
|                           | 雑 品                     | 146,517    |      |
| そ の 他                     | そ の 他                   | 100,760    |      |
| 小                         | 計                       | 59,546,475 | 38.7 |

### アジア州／台湾

(単位：千円、%)

| HSコード(部)              | HSコード(類)                 | 金 額       | 構成比 |
|-----------------------|--------------------------|-----------|-----|
| 植 物 性 生 産 品           | 生きている木、植物、切花、葉           | 1,000     |     |
| 調整食料品、飲料、アルコール、食酢、たばこ | 肉・魚の缶詰、燻製、ソーセージ          | 152       |     |
| 化 学 工 業 生 産 品         | 無機化学品、貴金属、希土類金属、放射性元素化合物 | 54,017    |     |
|                       | 有 機 化 学 品                | 15,520    |     |
| 木材及び同製品、木炭、コルク及び同製品   | 木材・同製品・木炭                | 10,830    |     |
| パルプ、古紙、板紙及び同製品        | 紙、板紙・同製品                 | 10,119    |     |
| 履物、傘、杖、これらの部分品、造花、かつら | はきもの、ゲートル                | 7,814     |     |
| 機械、電気機器及び同製品並びに部分品    | 原子炉、ボイラー、機械類、これらの部分品     | 254,536   |     |
|                       | 電気機器・同部分品                | 3,503,064 |     |
| 雑 品                   | 雑 品                      | 378       |     |
| 小                     | 計                        | 3,857,430 | 2.5 |

アジア州／香港

(単位：千円、%)

| HSコード(部)           | HSコード(類)                | 金額      | 構成比 |
|--------------------|-------------------------|---------|-----|
| 真珠、貴石、貴金属、貨幣       | 真珠(天然・養殖)、貴石、半貴石、貴金属、貨幣 | 322,347 |     |
| 機械、電気機器及び同製品並びに部分品 | 原子炉、ボイラー、機械類、これらの部分品    | 63,889  |     |
| 雑品                 | 雑品                      | 2,207   |     |
| 小計                 | 計                       | 388,443 | 0.3 |

アジア州／ベトナム

(単位：千円、%)

| HSコード(部)               | HSコード(類)                   | 金額        | 構成比 |
|------------------------|----------------------------|-----------|-----|
| 動物及び動物性生産品             | 魚介類、甲殻類、軟体動物               | 205,540   |     |
| 植物性生産品                 | 穀粉、加工穀物、麦粉、でん粉、イヌリン、小麦グルテン | 994       |     |
|                        | 植物のエキス、液汁、ガム、ラック           | 9,856     |     |
| パルプ、古紙、板紙及び同製品         | 書籍、新聞、絵画                   | 776       |     |
| 石、プラスターその他同材料製品、陶磁、ガラス | 石、プラスター、セメント、石綿、雲母の製品      | 3,174     |     |
| 卑金属及び同製品               | 鉄鋼製品                       | 968       |     |
| 機械、電気機器及び同製品並びに部分品     | 原子炉、ボイラー、機械類、これらの部分品       | 38,797    |     |
|                        | 電気機器・同部分品                  | 1,581,860 |     |
| 小計                     | 計                          | 1,841,965 | 1.2 |

アジア州／タイ

(単位：千円、%)

| HSコード(部)           | HSコード(類)                   | 金額        | 構成比 |
|--------------------|----------------------------|-----------|-----|
| 動物及び動物性生産品         | 魚介類、甲殻類、軟体動物               | 18,700    |     |
| 植物性生産品             | 穀粉、加工穀物、麦粉、でん粉、イヌリン、小麦グルテン | 4,567     |     |
| 真珠、貴石、貴金属、貨幣       | 真珠(天然・養殖)、貴石、半貴石、貴金属、貨幣    | 18,374    |     |
| 卑金属及び同製品           | 鉄鋼製品                       | 81        |     |
| 機械、電気機器及び同製品並びに部分品 | 電気機器・同部分品                  | 6,546,651 |     |
| 車両、航空機、船舶及び輸送機器関連品 | 自動車、オートバイなど鉄道以外の車両・同部品     | 249,045   |     |
| 小計                 | 計                          | 6,837,418 | 4.4 |

アジア州／シンガポール

(単位：千円、%)

| HSコード(部)           | HSコード(類)   | 金額        | 構成比 |
|--------------------|------------|-----------|-----|
| プラスチック、ゴム及び同製品     | プラスチック・同製品 | 10,445    |     |
| 機械、電気機器及び同製品並びに部分品 | 電気機器・同部分品  | 7,683,320 |     |
| 小計                 | 計          | 7,693,765 | 5.0 |

アジア州／マレーシア

(単位：千円、%)

| HSコード(部)           | HSコード(類)               | 金額        | 構成比 |
|--------------------|------------------------|-----------|-----|
| 動物及び動物性生産品         | 食肉                     | 99,000    |     |
| 鉱物性生産品             | 塩、硫黄、土石類、プラスター、石灰、セメント | 17,180    |     |
| プラスチック、ゴム及び同製品     | プラスチック・同製品             | 14,217    |     |
| 機械、電気機器及び同製品並びに部分品 | 電気機器・同部分品              | 7,005,380 |     |
| 小                  | 計                      | 7,135,777 | 4.6 |

アジア州／フィリピン

(単位：千円、%)

| HSコード(部)           | HSコード(類)  | 金額         | 構成比 |
|--------------------|-----------|------------|-----|
| 植物性生産品             | 果実、アーモンド他 | 179,783    |     |
| 機械、電気機器及び同製品並びに部分品 | 電気機器・同部分品 | 10,508,070 |     |
| 小                  | 計         | 10,687,853 | 6.9 |

アジア州／インドネシア

(単位：千円、%)

| HSコード(部)          | HSコード(類)               | 金額        | 構成比 |
|-------------------|------------------------|-----------|-----|
| 動物及び動物性生産品        | 魚介類、甲殻類、軟体動物           | 1,230,164 |     |
| 植物性生産品            | 植物のエキス、液汁、ガム、ラック       | 5,482     |     |
| 油脂及び分解生産物、調整食用脂、蠟 | 動植物油脂、ろう               | 10,465    |     |
| 鉱物性生産品            | 石油、石炭など鉱物性燃料類          | 5,107,453 |     |
| プラスチック、ゴム及び同製品    | プラスチック・同製品             | 356,656   |     |
| 紡績用繊維及び同製品        | 紡織用繊維のその他の製品、中古の衣類     | 160,000   |     |
| 雑品                | 家具・寝具・マットレス、クッション、照明器具 | 73,000    |     |
| 小                 | 計                      | 6,943,220 | 4.5 |

アジア州／カンボジア

(単位：千円、%)

| HSコード(部)              | HSコード(類)  | 金額     | 構成比 |
|-----------------------|-----------|--------|-----|
| 履物、傘、杖、これらの部分品、造花、かつら | はきもの、ゲートル | 69,566 |     |
| 小                     | 計         | 69,566 | 0.0 |

アジア州／ミャンマー

(単位：千円、%)

| HSコード(部) | HSコード(類) | 金額    | 構成比 |
|----------|----------|-------|-----|
| 雑品       | 雑品       | 2,786 |     |
| 小        | 計        | 2,786 | 0.0 |



**アジア州／インド**

(単位：千円、%)

| HSコード(部)     | HSコード(類)                | 金額        | 構成比 |
|--------------|-------------------------|-----------|-----|
| 動物及び動物性生産品   | 魚介類、甲殻類、軟体動物            | 164,350   |     |
| 鉱物性生産品       | 塩、硫黄、土石類、プaster、石灰、セメント | 6,240     |     |
| 真珠、貴石、貴金属、貨幣 | 真珠(天然・養殖)、貴石、半貴石、貴金属、貨幣 | 6,029     |     |
| 卑金属及び同製品     | 鉄 鋼                     | 1,665,352 |     |
| 小            | 計                       | 1,841,971 | 1.2 |

**アジア州／その他のアジア**

(単位：千円、%)

| HSコード(部)       | HSコード(類)   | 金額    | 構成比 |
|----------------|------------|-------|-----|
| プラスチック、ゴム及び同製品 | プラスチック・同製品 | 2,000 |     |
| 小              | 計          | 2,000 | 0.0 |

**ヨーロッパ州／ノルウェー**

(単位：千円、%)

| HSコード(部) | HSコード(類)          | 金額        | 構成比 |
|----------|-------------------|-----------|-----|
| 植物性生産品   | ほうき、ブラシ、ボタン用植物原料  | 1,000     |     |
| 卑金属及び同製品 | ニッケル・同製品          | 996,583   |     |
|          | その他の卑金属、サーメット、同製品 | 50,592    |     |
| 小計       |                   | 1,048,175 | 0.7 |

**ヨーロッパ州／スウェーデン**

(単位：千円、%)

| HSコード(部) | HSコード(類)               | 金額      | 構成比 |
|----------|------------------------|---------|-----|
| 卑金属及び同製品 | 銅・同製品                  | 133,751 |     |
|          | 卑金属の工具、道具、刃物、スプーン、フォーク | 500     |     |
| 小        | 計                      | 134,251 | 0.1 |

**ヨーロッパ州／デンマーク**

(単位：千円、%)

| HSコード(部)           | HSコード(類)               | 金額     | 構成比 |
|--------------------|------------------------|--------|-----|
| 車両、航空機、船舶及び輸送機器関連品 | 自動車、オートバイなど鉄道以外の車両・同部品 | 80,000 |     |
| 小                  | 計                      | 80,000 | 0.0 |

**ヨーロッパ州／イギリス**

(単位：千円、%)

| HSコード(部) | HSコード(類)          | 金額  | 構成比 |
|----------|-------------------|-----|-----|
| 卑金属及び同製品 | その他の卑金属、サーメット、同製品 | 550 |     |
| 小        | 計                 | 550 | 0.0 |

ヨーロッパ州／オランダ

(単位：千円、%)

| HSコード(部) | HSコード(類)         | 金額      | 構成比 |
|----------|------------------|---------|-----|
| 植物性生産品   | ほうき、ブラシ、ボタン用植物原料 | 840     |     |
| 卑金属及び同製品 | 銅・同製品            | 160,000 |     |
| 小        | 計                | 160,840 | 0.1 |

ヨーロッパ州／フランス

(単位：千円、%)

| HSコード(部)   | HSコード(類)     | 金額  | 構成比 |
|------------|--------------|-----|-----|
| 動物及び動物性生産品 | 酪農品、鳥卵、天然蜂蜜他 | 100 |     |
| 小          | 計            | 100 | 0.0 |

ヨーロッパ州／ドイツ

(単位：千円、%)

| HSコード(部)           | HSコード(類)                | 金額    | 構成比 |
|--------------------|-------------------------|-------|-----|
| 真珠、貴石、貴金属、貨幣       | 真珠(天然・養殖)、貴石、半貴石、貴金属、貨幣 | 3,097 |     |
| 機械、電気機器及び同製品並びに部分品 | 電気機器・同部分品               | 2,870 |     |
| 小                  | 計                       | 5,967 | 0.0 |

ヨーロッパ州／スペイン

(単位：千円、%)

| HSコード(部)       | HSコード(類) | 金額     | 構成比 |
|----------------|----------|--------|-----|
| 鉱物性生産品         | 鉱石、スラグ、灰 | 39,674 |     |
| パルプ、古紙、板紙及び同製品 | 木材パルプ、古紙 | 2,000  |     |
| 小              | 計        | 41,674 | 0.0 |

ヨーロッパ州／イタリア

(単位：千円、%)

| HSコード(部)           | HSコード(類)             | 金額    | 構成比 |
|--------------------|----------------------|-------|-----|
| 機械、電気機器及び同製品並びに部分品 | 原子炉、ボイラー、機械類、これらの部分品 | 2,288 |     |
| 小                  | 計                    | 2,288 | 0.0 |

ヨーロッパ州／ポーランド

(単位：千円、%)

| HSコード(部) | HSコード(類)               | 金額    | 構成比 |
|----------|------------------------|-------|-----|
| 雑品       | 家具・寝具・マットレス、クッション、照明器具 | 3,500 |     |
| 小        | 計                      | 3,500 | 0.0 |

ヨーロッパ州／ロシア

(単位：千円、%)

| HSコード(部)            | HSコード(類)                     | 金額      | 構成比 |
|---------------------|------------------------------|---------|-----|
| 鉱物性生産品              | 鉱石、スラグ、灰                     | 135,260 |     |
|                     | 石油、石炭など鉱物性燃料類                | 763,474 |     |
| 木材及び同製品、木炭、コルク及び同製品 | 木材・同製品・木炭                    | 1,040   |     |
| 紡績用繊維及び同製品          | 衣類・同付属品(メリヤス編み又はクロセ編みのものに限る) | 55      |     |
| 小計                  |                              | 899,829 | 0.6 |

ヨーロッパ州／オーストリア

(単位：千円、%)

| HSコード(部)           | HSコード(類)             | 金額     | 構成比 |
|--------------------|----------------------|--------|-----|
| 鉱物性生産品             | 鉱石、スラグ、灰             | 23,213 |     |
| 機械、電気機器及び同製品並びに部分品 | 原子炉、ボイラー、機械類、これらの部分品 | 2,897  |     |
| 小                  | 計                    | 26,110 | 0.0 |

ヨーロッパ州／ギリシャ

(単位：千円、%)

| HSコード(部)   | HSコード(類) | 金額        | 構成比 |
|------------|----------|-----------|-----|
| 紡績用繊維及び同製品 | 綿・綿織物    | 1,445,875 |     |
| 小          | 計        | 1,445,875 | 0.9 |

ヨーロッパ州／スロバキア

(単位：千円、%)

| HSコード(部)           | HSコード(類)  | 金額    | 構成比 |
|--------------------|-----------|-------|-----|
| 機械、電気機器及び同製品並びに部分品 | 電気機器・同部分品 | 3,335 |     |
| 小                  | 計         | 3,335 | 0.0 |

ヨーロッパ州／その他のヨーロッパ

(単位：千円、%)

| HSコード(部) | HSコード(類)               | 金額     | 構成比 |
|----------|------------------------|--------|-----|
| 雑品       | 家具・寝具・マットレス、クッション、照明器具 | 12,000 |     |
| 小        | 計                      | 12,000 | 0.0 |

北アメリカ州／カナダ

(単位：千円、%)

| HSコード(部)            | HSコード(類)      | 金額        | 構成比 |
|---------------------|---------------|-----------|-----|
| 植物性生産品              | 果実、アーモンド他     | 11,655    |     |
|                     | 穀物            | 18,600    |     |
| 鉱物性生産品              | 石油、石炭など鉱物性燃料類 | 1,738,383 |     |
| 木材及び同製品、木炭、コルク及び同製品 | 木材・同製品・木炭     | 6,154,348 |     |
|                     | 小計            | 7,922,986 | 5.1 |

北アメリカ州／アメリカ

(単位：千円、%)

| HSコード(部)              | HSコード(類)               | 金額      | 構成比 |
|-----------------------|------------------------|---------|-----|
| 物及び動物性生産品             | 魚介類、甲殻類、軟体動物           | 325,650 |     |
| 植物性生産品                | 生きている木、植物、切花、葉         | 124,973 |     |
|                       | 果実、アーモンド他              | 30,946  |     |
|                       | 穀物                     | 83,169  |     |
|                       | 採油用種、果実、大豆、海藻類、牧草      | 41,729  |     |
|                       | 植物のエキス、液汁、ガム、ラック       | 13,969  |     |
| 調整食料品、飲料、アルコール、食酢、たばこ | 糖類、砂糖菓子                | 676     |     |
| 鉱物性生産品                | 塩、硫黄、土石類、プラスター、石灰、セメント | 5,170   |     |

|                     |                          |           |     |
|---------------------|--------------------------|-----------|-----|
| 化学工業生産品             | 無機化学品、貴金属、希土類金属、放射性元素化合物 | 204       |     |
| プラスチック、ゴム及び同製品      | プラスチック・同製品               | 89,410    |     |
| 木材及び同製品、木炭、コルク及び同製品 | 木材・同製品・木炭                | 110,559   |     |
| 紡績用繊維及び同製品          | 綿・綿織物                    | 1,670,687 |     |
| 真珠、貴石、貴金属、貨幣        | 真珠(天然・養殖)、貴石、半貴石、貴金属、貨幣  | 420       |     |
| 機械、電気機器及び同製品並びに部分品  | 電気機器・同部分品                | 3,277,232 |     |
| 小計                  | 計                        | 5,774,794 | 3.8 |

#### 北アメリカ州／メキシコ

(単位：千円、%)

| HSコード(部) | HSコード(類)    | 金額    | 構成比 |
|----------|-------------|-------|-----|
| 植物性生産品   | 野菜、根、塊茎、きのこ | 1,107 |     |
|          | 果実、アーモンド他   | 726   |     |
| 小計       | 計           | 1,833 | 0.0 |

#### 南アメリカ州／チリ

(単位：千円、%)

| HSコード(部) | HSコード(類)          | 金額        | 構成比 |
|----------|-------------------|-----------|-----|
| 卑金属及び同製品 | その他の卑金属、サーメット、同製品 | 3,793,277 |     |
| 小計       | 計                 | 3,793,277 | 2.5 |

#### 南アメリカ州／ブラジル

(単位：千円、%)

| HSコード(部)           | HSコード(類)               | 金額        | 構成比 |
|--------------------|------------------------|-----------|-----|
| 紡績用繊維及び同製品         | 綿・綿織物                  | 763,608   |     |
| 卑金属及び同製品           | 鉄                      | 978,891   |     |
|                    | その他の卑金属、サーメット、同製品      | 491,908   |     |
|                    | 卑金属の工具、道具、刃物、スプーン、フォーク | 8,500     |     |
| 機械、電気機器及び同製品並びに部分品 | 原子炉、ボイラー、機械類、これらの部分品   | 651       |     |
| 小計                 | 計                      | 2,243,558 | 1.5 |

#### アフリカ州／南アフリカ

(単位：千円、%)

| HSコード(部)       | HSコード(類)          | 金額      | 構成比 |
|----------------|-------------------|---------|-----|
| 植物性生産品         | 果実、アーモンド他         | 12,416  |     |
| パルプ、古紙、板紙及び同製品 | 木材パルプ、古紙          | 157,600 |     |
| 卑金属及び同製品       | その他の卑金属、サーメット、同製品 | 142,084 |     |
| 小計             | 計                 | 312,100 | 0.2 |

アフリカ州／その他のアフリカ州

(単位：千円、%)

| HSコード(部)           | HSコード(類)  | 金額      | 構成比 |
|--------------------|-----------|---------|-----|
| 機械、電気機器及び同製品並びに部分品 | 電気機器・同部分品 | 754,180 |     |
| 小                  | 計         | 754,180 | 0.5 |

大洋州／オーストラリア

(単位：千円、%)

| HSコード(部)           | HSコード(類)               | 金額         | 構成比  |
|--------------------|------------------------|------------|------|
| 植物性生産品             | 採油用種、果実、大豆、海藻類、牧草      | 41,029     |      |
| 鉱物性生産品             | 石油、石炭など鉱物性燃料類          | 16,111,985 |      |
| 紡績用繊維及び同製品         | 綿・綿織物                  | 451,286    |      |
| 車両、航空機、船舶及び輸送機器関連品 | 自動車、オートバイなど鉄道以外の車両・同部品 | 27,088     |      |
| 小                  | 計                      | 16,631,388 | 10.8 |

大洋州／ニュージーランド

(単位：千円、%)

| HSコード(部)            | HSコード(類)         | 金額      | 構成比 |
|---------------------|------------------|---------|-----|
| 植物性生産品              | 野菜、根、塊茎、きのこ      | 11,292  |     |
|                     | 果実、アーモンド他        | 18,202  |     |
|                     | 植物のエキス、液汁、ガム、ラック | 5,048   |     |
| 木材及び同製品、木炭、コルク及び同製品 | 木材・同製品・木炭        | 666,311 |     |
| 小                   | 計                | 700,853 | 0.5 |

不明／不明

(単位：千円、%)

| HSコード(部)           | HSコード(類)  | 金額          | 構成比   |
|--------------------|-----------|-------------|-------|
| 機械、電気機器及び同製品並びに部分品 | 電気機器・同部分品 | 754,180     |       |
| 小                  | 計         | 754,180     | 0.5   |
| 合                  | 計         | 153,848,037 | 100.0 |

# 4.海外直接投資の実態

## (1) 国別対外直接投資件数

今回の調査で、海外投資を行っていると回答した企業は26社、39件であった。投資先を地域別でみるとアジア州が38件と大勢を占め、また、国別では中国が21件と最も多く、タイが7件、インドネシアが4件と続いている。

| 地域名    | 国名      | 件数    |       |       |
|--------|---------|-------|-------|-------|
|        |         | 2013年 | 2012年 | 2011年 |
| アジア州   | 韓国      | 2     | 3     | 3     |
|        | 中国      | 21    | 17    | 20    |
|        | 台湾      | 1     | 2     | 2     |
|        | 香港      | 1     | 2     |       |
|        | インドネシア  | 4     | 4     | 1     |
|        | シンガポール  |       | 1     | 1     |
|        | タイ      | 7     | 1     | 2     |
|        | ベトナム    | 2     | 1     |       |
| 小計     |         | 38    | 31    | 29    |
| ヨーロッパ州 | オランダ    |       | 1     | 1     |
|        | イギリス    |       | 1     | 1     |
| 北アメリカ州 | アメリカ合衆国 | 1     | 2     | 3     |
| 不明     |         |       | 4     |       |
| 合計     |         | 39    | 39    | 34    |

(回答企業数26社)

## (2) 投資の形態

投資件数39件を投資形態別に分類すると、独資19件、合弁12件、駐在員事務所7件、その他1件となっている。

| 投資の形態       | 件数    |       |       |
|-------------|-------|-------|-------|
|             | 2013年 | 2012年 | 2011年 |
| 合 弁         | 12    | 9     | 9     |
| 独 資         | 19    | 11    | 15    |
| 支 店         |       |       |       |
| 駐 在 員 事 務 所 | 7     | 4     | 3     |
| そ の 他       | 1     | 2     | 7     |
| 不 明         |       | 13    |       |
| 合 計         | 39    | 39    | 34    |

# 5.外国企業との提携

## (1) 国別提携件数

今回の調査で、外国企業との提携を行っていると回答した企業は、36社、81件であった。提携先を地域別にみると、アジア州が70件と86.4%を占め、ヨーロッパ州、北アメリカ州が各4件で4.9%となっている。また、国別では中国が26件と最も多く、次いで台湾が11件、ベトナムとインドネシアが各9件となっている。

| 地域名    | 国名      | 件数    |       |       |
|--------|---------|-------|-------|-------|
|        |         | 2013年 | 2012年 | 2011年 |
| アジア州   | 韓国      | 3     | 13    | 7     |
|        | 中国      | 26    | 33    | 21    |
|        | 台湾      | 11    | 13    | 7     |
|        | インド     | 2     | 1     | 1     |
|        | インドネシア  | 9     | 5     | 2     |
|        | シンガポール  |       | 1     |       |
|        | タイ      | 5     | 2     | 3     |
|        | ベトナム    | 9     | 7     | 4     |
|        | フィリピン   | 1     |       |       |
|        | マレーシア   | 3     | 3     | 1     |
|        | ミャンマー   | 1     |       | 1     |
| 小計     |         | 70    | 78    | 47    |
| ヨーロッパ州 | イギリス    |       | 1     |       |
|        | オーストリア  | 1     | 1     |       |
|        | トルコ     | 1     | 1     | 1     |
|        | ポーランド   | 1     | 1     | 1     |
|        | ロシア     | 1     | 2     |       |
| 小計     |         | 4     | 6     | 2     |
| 北アメリカ州 | カナダ     | 1     |       |       |
|        | アメリカ    | 3     | 5     | 2     |
| 小計     |         | 4     | 5     | 2     |
| 南アメリカ州 | ブラジル    | 1     | 1     |       |
| 小計     |         | 1     | 1     | 0     |
| 大洋州    | オーストラリア | 2     | 1     |       |
| 小計     |         | 2     | 1     | 0     |
| 不明     |         | 2     |       |       |
| 合計     |         | 81    | 93    | 51    |

(回答企業数 36社)

## (2) 提携の形態

| 投資の形態   | 件数    |       |       |
|---------|-------|-------|-------|
|         | 2013年 | 2012年 | 2011年 |
| 販売代理店契約 | 22    | 23    | 9     |
| 委託加工貿易  | 18    | 27    | 22    |
| 技術供与    | 9     | 13    | 7     |
| 技術導入    | 4     | 6     | 5     |
| その他     | 1     | 19    | 8     |
| 不明      |       | 5     |       |
| 合計      | 54    | 93    | 51    |

## ○貿易・投資等の施策に関するアンケート結果について

今回の島根県貿易概況調査の中で、島根県の貿易・投資等の施策についてアンケートを行った。

それによると、「興味のある国・地域」としては、回答を寄せられた内の 15.1%が中国を挙げている。次いでタイ 10.8%となっている。(表 1 参照)

また「知りたい情報」については支援制度が 94 件と最も多く、次いで経済状況が 90 件、貿易制度が 72 件、法規制が 63 件と続いている。(表 2 参照)

「海外取引の計画」については、輸出に関し、拡大が 53 社と最も多く、現状維持が 25 社、整理縮小が 1 社であった。輸入に関しては、現状維持が 33 社と最も多く、拡大が 23 社、整理縮小が 3 社となっている。(表 3 参照)

「海外取引についての課題」としては、販路開拓が 56 件と最も多く、次いで法律問題が 20 件、契約交渉方法が 16 件となっている。(表 4 参照)

表 1

| 興味のある国・地域 |           | 回答数    | 構成比 (%) |      |
|-----------|-----------|--------|---------|------|
| ア ジ ア     | 東 ア ジ ア   |        | 2       | 2.2  |
|           |           |        | 1       | 1.1  |
|           |           | 中 国    | 14      | 15.1 |
|           |           | 台 湾    | 3       | 3.2  |
|           |           | 韓 国    | 3       | 3.2  |
|           |           | 香 港    | 2       | 2.2  |
|           |           | 計      | 23      | 24.7 |
|           | イ ン ド     | 7      | 7.5     |      |
|           | 東 南 ア ジ ア |        | 7       | 7.5  |
|           |           | タ イ    | 10      | 10.8 |
|           |           | シンガポール | 6       | 6.5  |
|           |           | インドネシア | 4       | 4.3  |
|           |           | ベトナム   | 4       | 4.3  |
|           |           | カンボジア  | 2       | 2.2  |
| マレーシア     |           | 1      | 1.1     |      |
|           | バングラディッシュ | 1      | 1.1     |      |
|           | 計         | 35     | 37.6    |      |
| 計         |           | 67     | 72.0    |      |
| ヨ ー ロ ッ パ |           | 2      | 2.2     |      |
|           | フ ラ ン ス   | 4      | 4.3     |      |
|           | オーストリア    | 1      | 1.1     |      |
|           | ロ シ ア     | 4      | 4.3     |      |
|           | 計         | 11     | 11.8    |      |
| ア メ リ カ   | 7         | 7.5    |         |      |
| メ キ シ コ   | 1         | 1.1    |         |      |
| ト ル コ     | 1         | 1.1    |         |      |
| オーストラリア   | 1         | 1.1    |         |      |
| ニュージーランド  | 1         | 1.1    |         |      |
| そ の 他     | 4         | 4.3    |         |      |
| 合 計       |           | 93     | 100.0   |      |



表2

| 知りたい情報  | 回答数 |
|---------|-----|
| 経 済 状 況 | 90  |
| 投 資 環 境 | 15  |
| 貿 易 制 度 | 72  |
| 法 規 制   | 63  |
| 支 援 制 度 | 94  |
| そ の 他   | 15  |

表3

| 海外取引の計画 | 拡大 | 現状維持 | 整理縮小 |
|---------|----|------|------|
| 輸 出     | 53 | 25   | 1    |
| 輸 入     | 23 | 33   | 3    |

表4

| 海外取引でお困りのこと     | 回答数 |
|-----------------|-----|
| 販 路 開 拓         | 56  |
| 契 約 交 渉 方 法     | 16  |
| 契 約             | 15  |
| 船 積 手 続 き       | 11  |
| 法 律 問 題         | 20  |
| ク レ ー ム 処 理     | 13  |
| 海 外 会 計 税 務 処 理 | 10  |

# 6.全国と島根県の貿易額の推移

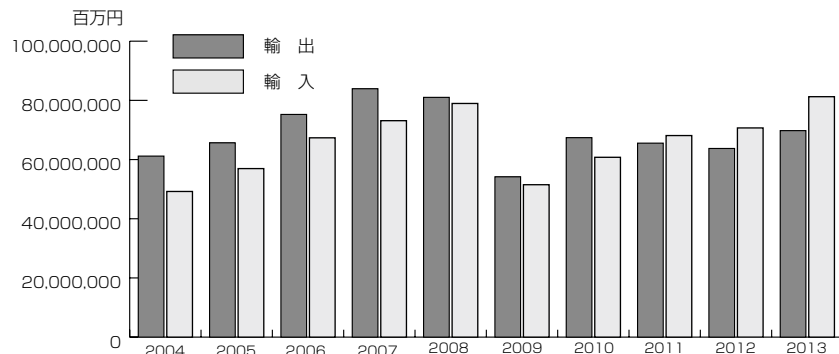
(出所：財務省貿易統計〈確定値〉、島根県貿易概況調査)

[貿易額内訳]

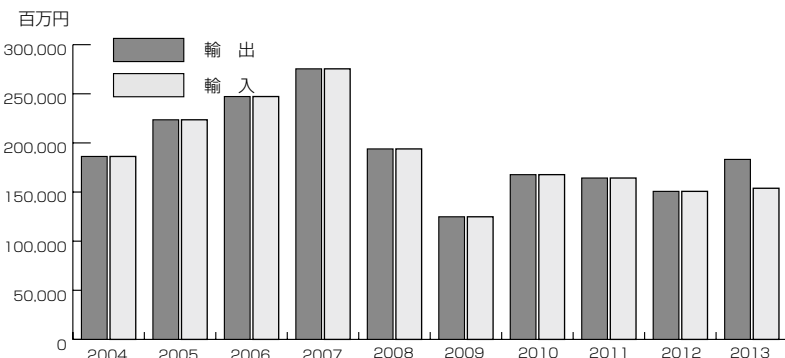
(単位：百万円)

|       | 日 本        |            |             |             | 島 根 県   |         |         |         |
|-------|------------|------------|-------------|-------------|---------|---------|---------|---------|
|       | 輸出額        | 輸入額        | 合 計         | 出超額         | 輸出額     | 輸入額     | 合 計     | 出超額     |
| 2004年 | 61,169,979 | 49,216,636 | 110,386,615 | 11,953,343  | 186,217 | 155,350 | 341,567 | 30,867  |
| 2005年 | 65,656,544 | 56,949,392 | 122,605,936 | 8,707,152   | 223,547 | 188,309 | 411,856 | 35,238  |
| 2006年 | 75,246,173 | 67,344,293 | 142,590,466 | 7,901,880   | 247,207 | 243,420 | 490,627 | 3,787   |
| 2007年 | 83,931,438 | 73,135,920 | 157,067,358 | 10,795,518  | 275,406 | 255,724 | 531,130 | 19,682  |
| 2008年 | 81,018,088 | 78,954,750 | 159,972,838 | 2,063,338   | 193,889 | 196,983 | 390,872 | -3,095  |
| 2009年 | 54,170,614 | 51,499,378 | 105,669,992 | 2,671,236   | 124,819 | 165,708 | 290,527 | -40,889 |
| 2010年 | 67,399,627 | 60,764,956 | 128,164,583 | 6,634,671   | 167,702 | 183,906 | 351,608 | -16,204 |
| 2011年 | 65,546,475 | 68,111,187 | 133,657,662 | -2,564,712  | 164,268 | 179,789 | 344,057 | -15,521 |
| 2012年 | 63,747,572 | 70,688,632 | 134,436,204 | -6,941,060  | 150,686 | 147,809 | 298,495 | 2,877   |
| 2013年 | 69,774,193 | 81,242,545 | 151,016,738 | -11,468,352 | 183,207 | 153,848 | 337,055 | 29,359  |

[日本の貿易額の推移]



[島根県の貿易額の推移]



# 7. 浜田港・境港等の貿易概況(通関状況)

## 浜田税関支署管内貿易概況 (平成 25 年)

(出所: 浜田税関支署) <確定値>

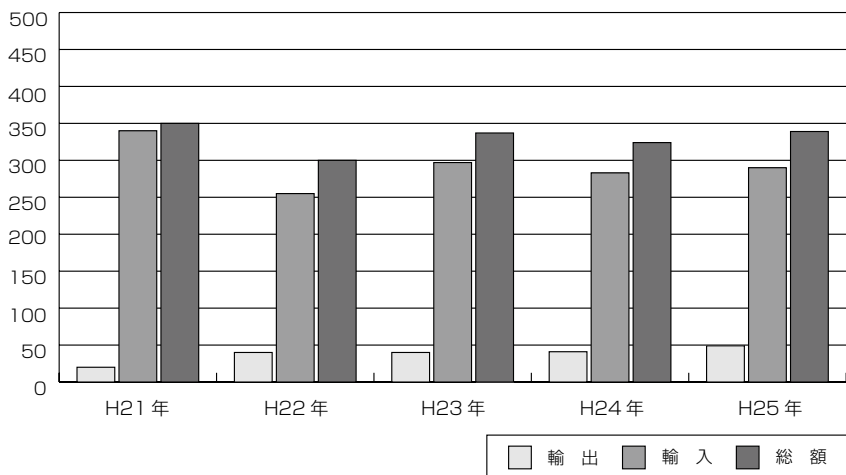
### 1. 貿易額

浜田税関支署が発表した平成 25 年の浜田港 (三隅港含む) 貿易額は 339 億 7 千 7 百万円 (対前年比 104.8%) と前年を上まわった。輸出入別では、輸出額が 49 億 6 千万円 (同 120.3%) で 8 億 3 千 6 百万円の増加、輸入額が、290 億 1 千 7 百万円 (同 102.6%) で 7 億 3 千 3 百万円の増加となった。

なお、輸出入の差引額は 240 億 5 千 7 百万円の入超となった。

(億円)

貿易額推移



貿易総額内訳

(単位: 百万円、%)

|     | 平成 25 年 |       | 平成 24 年 |       |
|-----|---------|-------|---------|-------|
|     | 前年比     | 前年比   | 前年比     | 前年比   |
| 輸 出 | 4,960   | 120.3 | 4,124   | 103.4 |
| 輸 入 | 29,017  | 102.6 | 28,284  | 95.2  |
| 総 額 | 33,977  | 104.8 | 32,408  | 96.1  |

## (1) 輸 出

主要品目であるロシア向け中古自動車は、40億1千1百万円（対前年比119.3%）で輸出全体の80.9%を占めた。

仕向国別では、ロシアが42億9千万円（同86.5%）を占め、次いで、韓国、中国、台湾の順となった。

[品 目 別]

(単位：百万円、%)

| 品 名     | 価 額   | 額     |       |
|---------|-------|-------|-------|
|         |       | 前年比   | 構成比   |
| 自 動 車   | 4,011 | 119.3 | 80.9  |
| 木 材     | 156   | 108.2 | 3.1   |
| パルプ及び古紙 | 141   | 2.2倍  | 2.8   |
| 人 造 織 維 | 88    | 120.7 | 1.8   |
| 非金属鉱物製品 | 87    | 124.2 | 1.8   |
| そ の 他   | 477   | －     | 9.6   |
| 合 計     | 4,960 | 120.3 | 100.0 |

[仕向国別]

(単位：百万円、%)

| 国 別   | 主な品目          | 価 額   | 額     |       |
|-------|---------------|-------|-------|-------|
|       |               |       | 前年比   | 構成比   |
| ロ シ ア | 自動車、非金属鉱物製品   | 4,290 | 117.9 | 86.5  |
| 韓 国   | 木材、船舶類        | 273   | 109.8 | 5.5   |
| 中 国   | 人造繊維、プラスチック   | 170   | 197.6 | 3.4   |
| 台 湾   | パルプ及び古紙、粗鉱物   | 114   | 2.8倍  | 2.3   |
| タ イ   | 粗鉱物、加熱用・冷却用器機 | 48    | 129.0 | 1.0   |
| そ の 他 |               | 65    | －     | 1.3   |
| 合 計   |               | 4,960 | 120.3 | 100.0 |

## (2) 輸 入

主要品目である石炭は、234億2千4百万(対前年比94.9%)と減少、木材は17億4千6百万円(同125.3%)と増加した。

仕出国別では、オーストラリアが155億2千2百万円(同91.0%)で輸入総額の53.5%を占め、次いでインドネシア、カナダの順になった。

[品 目 別]

(単位：百万円、%)

| 品 名                 | 価 額    | 額     |       |
|---------------------|--------|-------|-------|
|                     |        | 前年比   | 構成比   |
| 石 炭                 | 23,424 | 94.9  | 80.7  |
| 木 材                 | 1,746  | 125.3 | 6.0   |
| 無 機 化 合 物           | 880    | 4.2 倍 | 3.0   |
| ポ リ エ チ レ ン         | 439    | 121.3 | 1.5   |
| 粗 鋳 物 ( 除 り ん 鋳 石 ) | 339    | 139.3 | 1.2   |
| そ の 他               | 2,189  | -     | 7.5   |
| 合 計                 | 29,017 | 102.6 | 100.0 |

[仕出国別]

(単位：百万円、%)

| 国 別     | 主な品目             | 価 額    | 額     |       |
|---------|------------------|--------|-------|-------|
|         |                  |        | 前年比   | 構成比   |
| オーストラリア | 石炭               | 15,522 | 91.0  | 53.5  |
| インドネシア  | 石炭               | 5,426  | 136.8 | 18.7  |
| カ ナ ダ   | 木材、石炭            | 3,519  | 99.6  | 12.1  |
| 中 国     | 無機化合物、粗鋳物(除りん鋳石) | 2,029  | 96.2  | 7.0   |
| ロ シ ア   | 石炭、重電器機          | 941    | 144.1 | 3.2   |
| そ の 他   |                  | 1,580  | -     | 5.4   |
| 合 計     |                  | 29,017 | 102.6 | 100.0 |

## (3) 最近の貿易額推移

(単位：百万円、%)

| 年 別 | 輸 出   |       | 輸 入    |       | 合 計    |       |
|-----|-------|-------|--------|-------|--------|-------|
|     |       | 前年比   |        | 前年比   |        | 前年比   |
| 25年 | 4,960 | 120.3 | 29,017 | 102.6 | 33,977 | 104.8 |
| 24年 | 4,124 | 103.4 | 28,284 | 95.2  | 32,408 | 96.1  |
| 23年 | 3,990 | 112.7 | 29,719 | 113.0 | 33,709 | 113.0 |
| 22年 | 3,541 | 2.1   | 26,294 | 79.5  | 29,835 | 85.8  |
| 21年 | 1,692 | 13.2  | 33,086 | 99.5  | 34,778 | 75.4  |

## 2. 外国貿易船

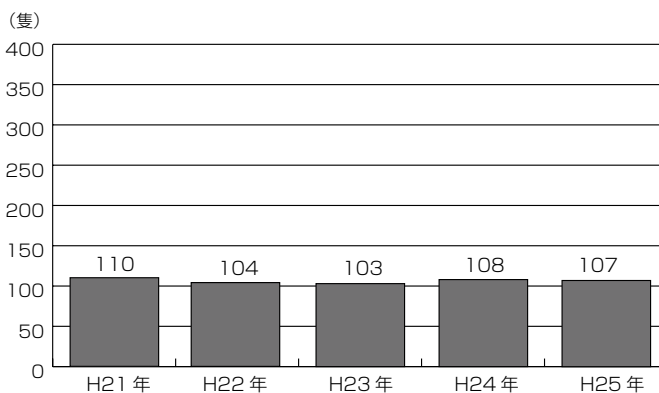
平成25年の外国貿易船入港隻数は開港107隻（前年比99.1%）で、前年より1隻の減少となった。

### (1) 入港隻数

（単位：隻、%）

| 港 別   | 平成25年 |      | 平成24年 |       |
|-------|-------|------|-------|-------|
|       |       | 前年比  |       | 前年比   |
| 浜 田 港 | 107   | 99.1 | 108   | 104.9 |

### 入港隻数の推移



### (2) 国籍別入港隻数

（単位：隻）

| 国 別      | 平成25年 | 平成24年 |
|----------|-------|-------|
| 韓 国      | 51    | 46    |
| パ ナ マ    | 32    | 21    |
| カン ボ ジ ア | 11    | 13    |
| マーシャル諸島  | 6     | 10    |
| キ プ ロ ス  | 4     | 13    |
| ベ リ ー ズ  | 2     | 1     |
| そ の 他    | 1     | 4     |
| 合 計      | 107   | 108   |

## 平成25年分 境税関支署管内貿易概況

(出所：境税関支署)

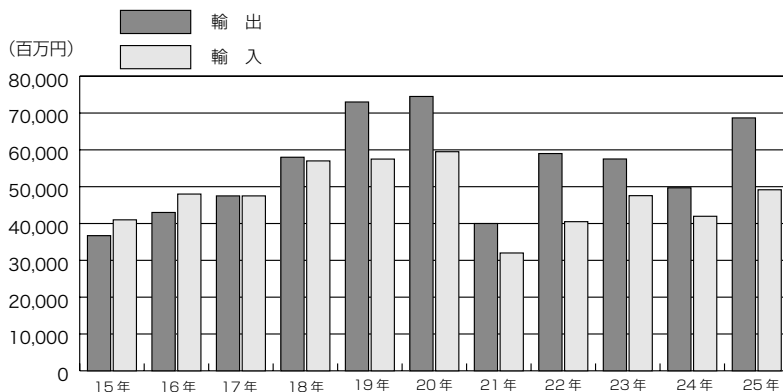
### 概 要

輸出額：686 億 7 千 7 百万円  
 輸入額：491 億 6 千 2 百万円  
 総額：1,178 億 3 千 9 百万円  
 輸出入差引：195 億 1 千 5 百万円

### 貿易総額（輸出入額表）

| 項 目       | 平成 25 年   | 対前年比  | 平成 24 年 |
|-----------|-----------|-------|---------|
| 輸 出 額     | 68,677    | 138.2 | 49,696  |
| 輸 入 額     | 49,162    | 117.1 | 41,966  |
| 輸 出 入 総 額 | 117,839   | 128.6 | 91,662  |
| 差 引       | 出超 19,515 |       | 7,730   |

### 貿易額推移



1. 輸出は FOB 価格、輸入は CIF 価格による
2. 「輸出」は当該貨物を積載する船舶又は航空機の出港の日、「輸入」は当該輸入貨物の輸入許可の日（蔵入、移入及び輸入許可前引取貨物は、それぞれ当該貨物の承認の日）をもって計上

## 〔輸 出〕

主要品目である鉄鋼が283億5千5百万円（対前年比118.4%）、ついで金属製品も101億7千5百万円（同195.1%）と、ともに増加した。

仕向国別では、中国が1位となり、ついで韓国、アメリカの順となった。

〔品 目 別〕

（単位：百万円、%）

| 品 名     | 価 額    |       |       |
|---------|--------|-------|-------|
|         |        | 前年比   | 構成比   |
| 鉄 鋼     | 28,355 | 118.4 | 41.3  |
| 金 属 製 品 | 10,175 | 195.1 | 14.8  |
| 一 般 機 械 | 8,296  | 2.2倍  | 12.1  |
| そ の 他   | 21,851 | 130.0 | 31.8  |
| 合 計     | 68,677 | 138.2 | 100.0 |

〔仕向国別〕

（単位：百万円、%）

| 国 別     | 主な品目 | 価 額    |       |       |
|---------|------|--------|-------|-------|
|         |      |        | 前年比   | 構成比   |
| 中 国     | 金属製品 | 19,718 | 158.9 | 28.7  |
| 韓 国     | 鉄鋼   | 11,597 | 140.8 | 16.9  |
| ア メ リ カ | 一般機械 | 8,259  | 2.7倍  | 12.0  |
| そ の 他   |      | 29,103 | 112.1 | 42.4  |
| 合 計     |      | 68,677 | 138.2 | 100.0 |

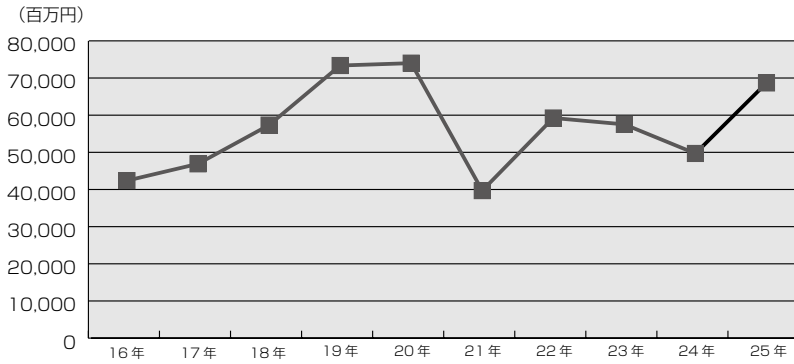


## 輸出貿易額推移表

(単位：百万円)

| 年別    | 区分 | 価 額    | 前年比 (%) |
|-------|----|--------|---------|
| 平成16年 |    | 42,383 | 116.5   |
| 平成17年 |    | 46,905 | 110.7   |
| 平成18年 |    | 57,333 | 122.2   |
| 平成19年 |    | 73,362 | 128.0   |
| 平成20年 |    | 74,001 | 100.9   |
| 平成21年 |    | 39,700 | 53.6    |
| 平成22年 |    | 59,240 | 149.2   |
| 平成23年 |    | 57,523 | 96.8    |
| 平成24年 |    | 49,696 | 86.4    |
| 平成25年 |    | 68,677 | 138.2   |

## 推移グラフ



## 〔輸 入〕

主要品目であるウッドチップ 115 億 6 千 5 百万円（対前年比 116.1%）、科学光学機器 57 億 4 千 1 百万円（同 136.2%）といずれも増加した。

仕出国別では、中国、韓国、カナダの順となった。

## 〔品 目 別〕

（単位：百万円、%）

| 品 名    | 価 額    | 額     |       |
|--------|--------|-------|-------|
|        |        | 前年比   | 構成比   |
| ウッドチップ | 11,565 | 116.1 | 23.5  |
| 科学光学機器 | 5,741  | 136.2 | 11.7  |
| 木 材    | 5,587  | 98.6  | 11.4  |
| そ の 他  | 26,269 | 118.7 | 53.4  |
| 合 計    | 49,162 | 117.1 | 100.0 |

## 〔仕向国別〕

（単位：百万円、%）

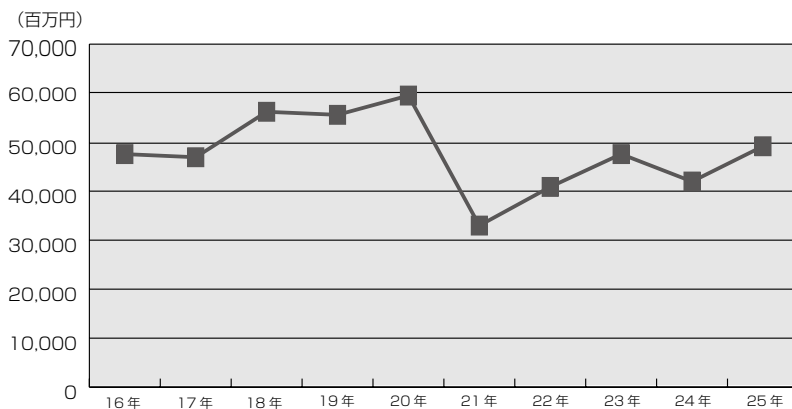
| 国 別   | 主な品目    | 価 額    | 額     |       |
|-------|---------|--------|-------|-------|
|       |         |        | 前年比   | 構成比   |
| 中 国   | 科学光学機器  | 17,393 | 124.5 | 35.4  |
| 韓 国   | 魚介類の調製品 | 5,938  | 104.7 | 12.1  |
| カ ナ ダ | 木材      | 5,417  | 103.5 | 11.0  |
| そ の 他 |         | 20,414 | 119.4 | 41.5  |
| 合 計   |         | 49,162 | 117.1 | 100.0 |

## 輸入貿易額推移表

(単位：百万円)

| 年別    | 区分 | 価 額    | 前年比 (%) |
|-------|----|--------|---------|
| 平成16年 |    | 47,561 | 115.2   |
| 平成17年 |    | 46,921 | 98.7    |
| 平成18年 |    | 56,199 | 119.8   |
| 平成19年 |    | 55,576 | 98.9    |
| 平成20年 |    | 59,509 | 107.1   |
| 平成21年 |    | 32,975 | 55.4    |
| 平成22年 |    | 40,863 | 125.0   |
| 平成23年 |    | 47,563 | 116.2   |
| 平成24年 |    | 41,966 | 88.2    |
| 平成25年 |    | 49,162 | 117.1   |

## 推移グラフ

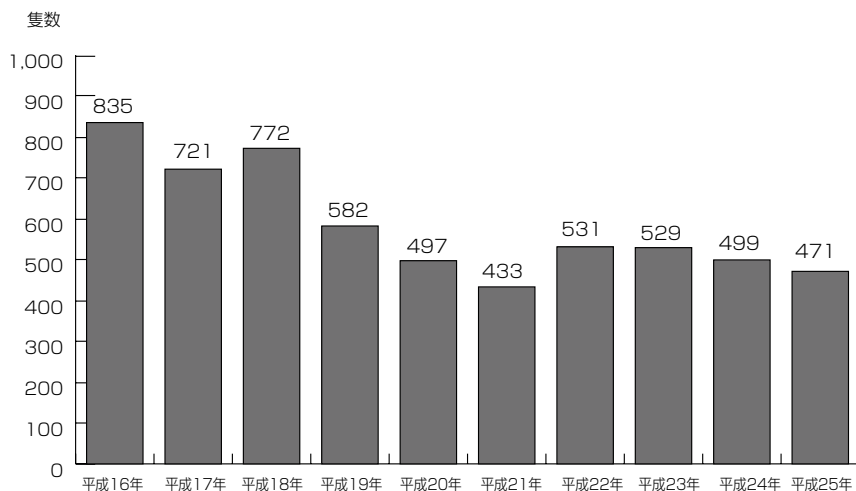


## 外国貿易船等入港状況表

### 外国貿易船入港隻数

| 年別    | 区分 | 隻数  | 前年比 (%) |
|-------|----|-----|---------|
| 平成16年 |    | 835 | 89.0    |
| 平成17年 |    | 721 | 86.3    |
| 平成18年 |    | 772 | 107.1   |
| 平成19年 |    | 582 | 75.4    |
| 平成20年 |    | 497 | 85.4    |
| 平成21年 |    | 433 | 87.1    |
| 平成22年 |    | 531 | 122.6   |
| 平成23年 |    | 529 | 99.6    |
| 平成24年 |    | 499 | 94.3    |
| 平成25年 |    | 471 | 94.4    |

### 境港の入港隻数の推移



## 国籍別入港隻数

| 国 籍      | 平成 25 年 |         |          | 平成 24 年 |         |
|----------|---------|---------|----------|---------|---------|
|          | 隻 数     | 構成比 (%) | 対前年比 (%) | 隻 数     | 構成比 (%) |
| パ ナ マ    | 221     | 46.9    | 101.0    | 219     | 43.9    |
| 韓 国      | 158     | 33.5    | 95.8     | 165     | 33.1    |
| カンボジア    | 24      | 5.1     | 96.0     | 25      | 5.0     |
| ベリ ー ス   | 16      | 3.4     | 2.3倍     | 7       | 1.4     |
| バ ハ マ    | 11      | 2.3     | 36.7     | 30      | 6.0     |
| セントビンセント | 8       | 1.7     | 80.0     | 10      | 2.0     |
| そ の 他    | 33      | 7.0     | 76.7     | 43      | 8.6     |
| 合 計      | 471     | 100.0   | 94.4     | 499     | 100.0   |

## 外国貿易機入港状況

| 年 \ 区分 | 美保飛行場 |
|--------|-------|
| 平成21年  | 156   |
| 平成22年  | 156   |
| 平成23年  | 154   |
| 平成24年  | 155   |
| 平成25年  | 156   |

※美保飛行場の開港：平成14年4月



**International trade report  
of Shimane in 2013**