



島根県貿易概況 調査報告書 2011

International trade report of Shimane in 2011

島根県商工労働部

はじめに

本書は、2011年の県内企業の貿易及び海外進出動向を把握するために、県内の商工会議所、商工会のご協力を得て実施いたしました「島根県貿易概況調査」の結果を取りまとめたものです。

調査については、島根県内の事業所を対象とした任意のアンケート調査であるため、各税関が行っている通関ベースの貿易統計とは、調査目的・対象などにおいても異なっています。本書が県内企業や関係機関の今後の活動の一助となれば幸いです。

最後になりましたが、この調査に当たり、ご協力いただきました各企業の皆様をはじめ関係者の方々に対しまして、厚くお礼申し上げます。

2013年3月

島根県商工労働部長 西山 彰

本書の利用にあたって

1.調査の目的

この調査は、島根県内の貿易企業の実態を把握し、貿易振興施策の基礎資料を得ることを目的としています。

2.調査方法

2011年1月～12月の1年間における貿易実績について、調査対象企業に調査票を郵送により依頼しました。

3.回収状況

調査依頼件数386件に対し、回答243件（回収率62.9%）、うち貿易実績あり176件、貿易実績なし67件でした。

4.調査報告書のとりまとめ

(1) 利用上の注意

- ① 任意のアンケート調査に基づくものであり、島根県全体の貿易を網羅しているものではありません。
- ② 国・地域・港については、各企業より回答された中に不明のものも多く、これらについては「不明」の欄に計上しています。
- ③ 統計諸表において、端数処理の関係で合計が一致しない場合があります。
- ④ 本書に使用している市町村名については、2012年10月1日を基準にしています。

(2) 分類について

- ① 品目分類は「国際統一商品分類」(HS) を用いています。
- ② 地域分類は、アジア州、ヨーロッパ州、北アメリカ州、南アメリカ州、アフリカ州、大洋州、不明の全7地域としています。
- ③ 「国」とあるのは、地域を含む場合があります。
- ④ 「輸出」および「輸入」の他に「海外投資・提携」の実態についても調査項目としています。

2013年3月

しまねブランド推進課

貿易促進支援室長 柿川 恵介

はじめに

本書の利用にあたって

目次

○調査結果の概要／2

1.貿易企業の概要／4

- (1) 2011年貿易企業の内訳／4
- (2) 2011年貿易企業の地域別内訳／4

2.輸出の実績／5

- (1) 2011年品目別・形態別輸出額／5
- (2) 2011年品名別輸出額（上位10品）／6
- (3) 2011年地域別輸出額／7
- (4) 2011年国別輸出額（上位20カ国）／8
- (5) 2011年輸出品の積出港（金額・形態別）／9
- (6) 2011年品別・国別輸出実績表／10
- (7) 2011年国別・品別輸出実績表／24

3.輸入の実績／38

- (1) 2011年品目別・形態別輸入額／38
- (2) 2011年品名別輸入額（上位10品）／39
- (3) 2011年地域別輸入額／40
- (4) 2011年国別輸入額（上位20カ国）／41
- (5) 2011年輸入品の荷揚港（金額・形態別）／42
- (6) 2011年品別・国別輸入実績表／43
- (7) 2011年国別・品別輸入実績表／52

4.海外直接投資の実態／60

- (1) 国別対外直接投資件数／60
- (2) 投資の形態／60

5.外国企業との提携／61

- (1) 国別提携件数／61
- (2) 提携の形態／61

○貿易・投資等の施策に関するアンケート結果について／62

6.全国と島根県の貿易額の推移／64

7.浜田港・境港等の貿易概況／65

浜田税関支署管内貿易概況（平成23年）
平成23年分境税関支署管内貿易概況

○調査結果の概要

1.貿易企業の概要

・貿易実績のある企業176社

2011年（暦年）における輸出企業は113社（前年117社）、輸入企業は116社（同108社）、これらの内で輸出入ともに行っている企業は53社（同50社）で、貿易企業は176社（同175社）となった。

所在地別では、松江市が48社と最も多く、続いて出雲市39社、浜田市24社の順となった。

2.貿易実績

・鳥根県の2011年貿易額は、前年比2.1%減の3,440億円6千万円

県内企業の2011年（暦年）の貿易額（輸出入額）は3,440億円6千万円（前年3,516億円）であり、前年比2.1%の減少となった。なお、同年の日本の貿易額（133兆6,576億円、前年128兆1,646億円）は前年比4.3%の増加となっている。

県の輸出入バランスは、輸出額1,642億7千万円（前年1,677億円）に対し、輸入額は1,797億9千万円（前年1,839億円）となっており、155億円の輸入超過（前年は162億円の輸入超過）となった。なお、日本の同年輸出額は65兆5,464億円、輸入は68兆1,111億円と2兆5,647億円の入超である。

(1) 輸出の実績

・輸出額は前年比2.0%減、市場別ではアジアに50.7%、ヨーロッパに35.8%

2011年（暦年）の県内企業の輸出額は1,642億7千万円（前年1,677億円）であり、震災やタイの洪水、円高基調、欧州債務問題等に伴う世界経済の成長鈍化など、複数の要因が重なったことにより対前年比2.0%の減少となった。なお、日本全体では前年比2.7%減であった。

輸出品目別では、「機械、電気機器及び同製品並びに部分品」が1,034億1千万円（構成比63.0%）と最も多く、次いで「卑金属及び同製品」が437億円（同26.6%）となっており、両品目で輸出全体の89.6%を占めた。

輸出を地域別にみると、アジア州が832億5千万円（構成比50.7%）、ヨーロッパ州が588億6千万円（同35.8%）、北アメリカ州が196億6千万円（同12.0%）となっており、この三地域で全体の98.5%を占めている。国別輸出額でみると、1位ドイツ（構成比27.5%）、2位中国（同12.6%）、3位アメリカ（同11.6%）、4位シンガポール（同10.8%）5位香港（同7.3%）となっている。

輸出形態では、間接輸出が1,257億7千万円（構成比76.6%）、直接輸出が385億円（同23.4%）となっており、間接輸出の割合が高くなっている。

輸出の積出港をみると、最も多かったのは神戸港で全体の66.5%、次いで成田空港が20.0%と続いている。なお山陰地方の港の積出は、浜田港2.0%、境港0.2%となっている。

(2) 輸入の実績

・輸入額は前年比2.2%増、輸入全体の72.8%が電気機器・同部分品

2011年（歴年）の県内企業の輸入額は1,797億9千万円（前年1,839億1千万円）であり、対前年比2.2%の減となった。なお、日本全体では前年比12.1%増であった。

輸入を品目別にみると、「機械、電気機器及び同製品並びに部分品」が1,243億3千万円（構成比69.2%）が最も多く、次いで「鉱物性生産品」が283億7千万円（同15.8%）、「木材及び同製品、木炭、コルク及び同製品」が78億円（同4.3%）となっている。

地域別では、アジア州が1,301億5千万円（構成比72.6%）と最も多く、大洋州が201億7千万円（同11.3%）と続いており、両地域で全体の83.9%を占めている。国別輸入額でみると、1位中国（構成比41.6%）、2位オーストラリア（同10.9%）、3位フィリピン（同7.9%）、4位マレーシア（同5.8%）、5位タイ（同5.2%）となっている。

輸入形態は、間接輸入が1,359億6千万円（同76.5%）、直接輸入が367億3千万円（同20.7%）、間接輸入と直接輸入の併用が50億1千万円（同2.8%）となっており、間接輸入の割合が多かった。

輸入を荷揚港別にみると、最も多かったのは成田空港で全体の68.3%（前年71.9%）を占めた。なお、山陰地方の港の荷揚げは、三隅港15.1%、境港6.0%、浜田港0.9%となっている。

3.海外直接投資

・投資先は中国が全体の58.8%

海外への投資案件は全体で20社34件（前年21社30件）となっており、投資先を国別にみると、中国20件、アメリカ、韓国各3件、台湾、タイ各2件となっており、件数比で中国が58.8%、中国を含むアジア州が85.3%を占めている。

形態別では独資15件、合弁9件、駐在員事務所3件となっている。

4.外国企業との提携

・アジアの割合が全体の91.2%

県内企業の外国企業との提携は全体で24社51件（前年34社72件）あり、提携先を国別にみると、中国が21件と最も多く、次いで韓国、台湾各7件、ベトナム4件となっている。

地域別にみると、アジア州が47件で91.2%を占め、ヨーロッパ州、北アメリカ州各3.9%となっている。

形態別では、委託加工22件、販売代理店契約9件、技術供与7件、技術導入5件、その他8件となっている。

1.貿易企業の概要

(1) 2011年貿易企業の内訳

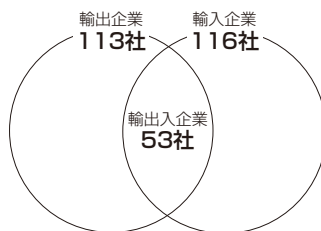
現在貿易を行っていると回答した企業（以後「貿易企業」という）176社の内訳をみると、輸出を行っている企業（以後「輸出企業」という）が113社、輸入を行っている企業（以後「輸入企業」という）が116社、そのうち輸出入とも行っている企業（以後「輸出入企業」という）が53社となっている。（脚注参照）

【表】 貿易企業の内訳

貿易企業 176社	
①輸出を行っている企業	113社
②輸入を行っている企業	116社
③輸出入とも行っている企業	53社

(注) 貿易企業=①輸出企業(輸出のみ+輸出入とも)+②輸入企業(輸入のみ+輸出入とも)-③輸出入企業=113+116-53=176社

【表】 貿易企業の内訳と関係図



(2) 2011年貿易企業の地域別内訳

貿易企業の地域別内訳をみると、松江市が48社と最も多く、以下出雲市39社、浜田市24社、益田市13社、江津市11社、安来市10社と続く。輸出入別にみると、輸出企業では松江市が28社と最も多く、以下出雲市25社、浜田市13社と続く。輸入企業では松江市が34社と最も多く、以下出雲市28社、浜田市14社と続く。

(企業数)

所在地名	貿易企業	輸出企業	輸入企業	所在地名	貿易企業	輸出企業	輸入企業
松江市	48	28	34	奥出雲町	7	7	4
浜田市	24	13	14	飯南町	1	1	0
出雲市	39	25	28	邑南町	2	1	1
益田市	13	6	11	海士町	2	2	0
大田市	8	5	5				
安来市	10	8	5	広島県	1	0	1
江津市	11	9	6	大阪府	1	1	1
雲南市	9	7	6	合計	176	113	116

2.輸出の実績

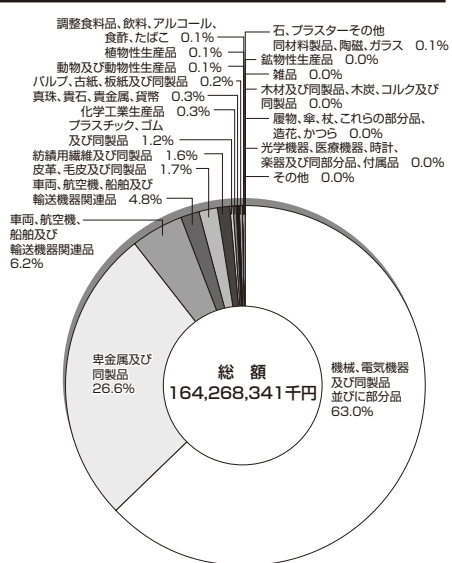
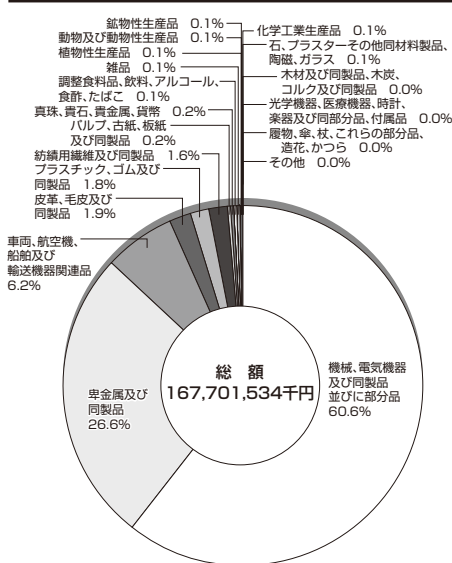
(1) 2011年品目別・形態別輸出額

輸出総額1,642億7千万円を品目別にみると、「機械、電気機器及び同製品並びに部分品」が1,034億1千万円（構成比63.0%）と最も多く、次いで「卑金属及び同製品」が437億円（同26.6%）で、両品目で輸出全体の89.6%を占める。なお、「機械、電気機器及び同製品並びに部分品」は、「電気機器・同部分品」が95.6%を占め、「卑金属及び同製品」は、「鉄鋼」が72.0%を占めている。

輸出形態は、間接輸出が1,257億7千万円（同76.6%）、直接輸出が385億円（同23.4%）となっており、間接輸出の割合が多い。

（単位：千円、%）

品 目	金 額	構成比	前年比	直 接 取 引	親会社間接取引	商社等間接取引	直接と間接の併用
動物及び動物性生産品	240,173	0.1	127.6	191,702		48,471	
植 物 性 生 産 品	148,824	0.1	78.6	59,785	3,550	85,489	
調整食料品、飲料、アルコール、食酢、たばこ	134,307	0.1	61.2	54,710	69,342	10,255	
鉱 物 性 生 産 品	75,443	0.0	55.4	47,624		27,819	
化 学 工 業 生 産 品	505,545	0.3	402.1	260,469	24,590	220,486	
プラスチック、ゴム及び同製品	1,951,674	1.2	63.8	1,178,441		773,233	
皮革、毛皮及び同製品	2,746,967	1.7	85.4			2,746,967	
木材及び同製品、木炭、コルク及び同製品	17,459	0.0	39.0	17,408	51		
パルプ、古紙、板紙及び同製品	306,866	0.2	78.0	282,842		24,024	
紡績用繊維及び同製品	2,584,888	1.6	96.7	25,735		2,559,153	
履物、傘、杖、これらの部分品、造花、かつら	1,045	0.0	14,928.6	1,045			
石、プラスターその他同材料製品、陶磁、ガラス	123,231	0.1	105.3	69,019	5	54,207	
真珠、貴石、貴金属、貨幣	455,172	0.3	123.0	153,982		301,190	
卑金属及び同製品	43,699,634	26.6	97.9	29,454,800		14,244,834	
機械、電気機器及び同製品並びに部分品	103,408,070	63.0	101.7	2,599,152	99,851,450	957,468	
車両、航空機、船舶及び輸送機器関連品	7,826,442	4.8	75.0	4,065,516	103,792	3,657,134	
光学機器、医療機器、時計、楽器及び同部分品、付属品	620	0.0	1.7	620			
雑 品	40,470	0.0	18.9	38,114		2,356	
そ の 他	1,511	0.0	324.9			1,511	
合 計	164,268,341	100.0	98.0	38,500,964	100,052,780	25,714,597	0



(2) 2011年品名別輸出額（上位10品）

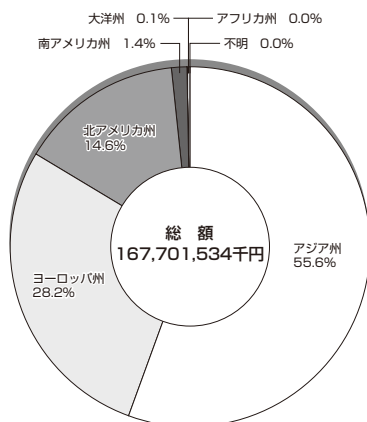
順位	前年度	輸 出		
		品 名	金 額 (千 円)	構成比 (%)
1	1	電 気 機 器 ・ 同 部 分 品	98,890,870	60.2
2	2	鉄 鋼	31,474,829	19.2
3	3	その他の卑金属、サーメット、同製品	9,351,307	5.7
4	4	自動車、オートバイなど鉄道以外の車 両 ・ 同 部 品	7,821,256	4.8
5	5	原子炉、ボイラー、機械類、これらの部分品	4,517,200	2.7
6	6	毛皮・人造毛皮・同製品	2,746,967	1.7
7	9	ニ ッ ケ ル ・ 同 製 品	2,672,916	1.6
8	7	人造繊維（短繊維・その織物）	2,524,700	1.5
9	8	プ ラ ス チ ッ ク ・ 同 製 品	1,950,906	1.2
10	-	真珠（天然・養殖）、貴石、半貴石、貴金属、貨幣	455,172	0.3

（構成比は輸出総額に対する比率）

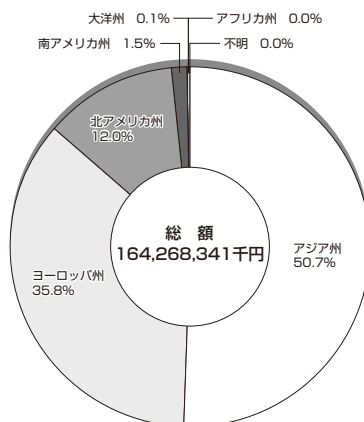
(3) 2011年地域別輸出額

輸出を地域別にみると、アジア州が832億5千万円（構成比50.7%）と最も多く、ヨーロッパ州が588億6千万円（同35.8%）、北アメリカ州196億6千万円（同12.0%）と続いており、3地域で全体の98.5%を占めている。国別では、上位からドイツ、中国、アメリカ、シンガポールの順となっている。

地 域 別	輸 出	
	金 額 (千円)	構成比 (%)
ア ジ ア 州	83,249,492	50.7
ヨ ー ロ ッ パ 州	58,861,601	35.8
北 ア メ リ カ 州	19,661,090	12.0
南 ア メ リ カ 州	2,450,396	1.5
ア フ リ カ 州	17,842	0.0
大 洋 州	27,920	0.0
不 明		0.0
合 計	164,268,341	100.0



2010地域別輸出額



2011地域別輸出額

(4) 2011年国別輸出額（上位20カ国）

順位	前年	輸 出		
		国 名	金 額 (千円)	構成比 (%)
1	1	ド イ ツ	45,253,228	27.5
2	3	中 国	20,650,849	12.6
3	2	ア メ リ カ	18,999,807	11.6
4	4	シ ン ガ ポ ー ル	17,666,673	10.8
5	6	香 港	11,915,195	7.3
6	5	韓 国	11,890,775	7.2
7	7	台 湾	11,036,856	6.7
8	8	タ イ	4,704,755	2.9
9	9	ロ シ ア	4,197,121	2.6
10	10	オ ラ ン ダ	2,974,582	1.8
11	11	ブ ラ ジ ル	2,315,151	1.4
12	13	マ レ ー シ ア	1,539,103	0.9
13	12	イ ギ リ ス	1,479,657	0.9
14	15	フ ラ ン ス	1,372,789	0.8
15	14	イ ン ド ネ シ ア	1,296,713	0.8
16	18	イ ン ド	844,640	0.5
17	16	イ タ リ ア	791,391	0.5
18	17	フ ィ リ ピ ン	747,167	0.5
19	19	ポ ー ラ ン ド	618,591	0.4
20	-	メ キ シ コ	566,755	0.3

(構成比は輸出総額に対する比率)

(5) 2011年輸出品の積出港（金額・形態別）

積出港別にみると、最も多かったのは神戸港で、全体の66.5%を占めている。なお、境港・浜田港を含む中国地方の港の利用は、金額ベースで48億5千万円（構成比3.0%）となっている。

（単位：千円、%）

積出港		輸 出					
		輸 出 額	(構成比)	直 接 取 引	親会社間取引	商社等間取引	直接と間接の併用
合 計		164,268,341	100.0	38,500,964	100,052,780	25,714,597	
中国 地域 の 港	下 関 港	186,796	0.1	186,796			
	境 港	281,390	0.2	169,719	87,160	24,511	
	浜 田 港	3,314,058	2.0	3,103,831		210,227	
	広 島 港	1,041,966	0.6	1,041,866		100	
	徳 山 港	30,329	0.0	25,472		4,857	
中国地域の港計		4,854,539	3.0	4,527,684	87,160	239,695	
中国 地域 以 外 の 港	横 浜 港	1,991,302	1.2	405,532	1,499,057	86,713	
	東 京 港	56,769	0.0	32,357		24,412	
	大 阪 港	79,745	0.1	70,774		8,971	
	名 古 屋 港	649,713	0.4	137,700		512,013	
	神 戸 港	109,271,735	66.5	31,919,616	52,806,120	24,545,999	
	門 司 港	49,579	0.0	26,888	16,511	6,180	
	博 多 港	5,421	0.0	3,437	576	1,408	
	舞 鶴 港	12,636	0.0	4,291		8,345	
中国地域以外の港計		112,116,900	68.3	32,600,595	54,322,264	25,194,041	
空 港	成 田 空 港	32,864,682	20.0	17,586	32,845,052	2,044	
	福 岡 空 港	1,224	0.0		1,179	45	
	関西国際空港	12,809,494	7.8	695,498	12,082,596	31,400	
空 港 計		45,675,400	27.8	713,084	44,928,827	33,489	
その他の港・空港		632,318	0.4	564,339	67,979		
不 明		989,184	0.6	95,262	646,550	247,372	

(6) 2011年品別・国別輸出実績表

動物及び動物性生産品

(単位：千円、%)

分 類			金 額	構 成 比
HSコード (類)	地 域	国 名		
魚介類、甲殻類、軟体動物	ア ジ ア 州	韓 国	136,061	
		中 国	25,144	
		台 湾	330	
		香 港	20,000	
		ベ ト ナ ム	1,000	
	北アメリカ州	ア メ リ カ	57,638	
計			240,173	
小 計			240,173	0.1

植物性生産品

(単位：千円、%)

分 類			金 額	構 成 比
HSコード (類)	地 域	国 名		
生きている木、植物、切花、葉	ア ジ ア 州	台 湾	636	
		オ ラ ン ダ	54,200	
	ヨーロツバ州	フ ラ ン ス	1,100	
		ド イ ツ	165	
		ロ シ ア	290	
	北アメリカ州	カ ナ ダ	4,702	
		ア メ リ カ	12,844	
計			73,937	
野菜、根、塊茎、きのこ	ア ジ ア 州	中 国	300	
	ヨーロツバ州	ロ シ ア	2,246	
計			2,546	
果実、アーモンド他	ア ジ ア 州	タ イ	1,307	
	ヨーロツバ州	ロ シ ア	14,121	
計			15,428	
コーヒー、茶、マテ、香辛料	ア ジ ア 州	中 国	77	
		台 湾	317	
		タ イ	20,000	
	ヨーロツバ州	フ ラ ン ス	238	
		ロ シ ア	10,016	

コーヒー、茶、マテ、香辛料	北アメリカ州	アメリカ	225	
計			30,873	
穀物	アジア州	台湾	882	
		香港	1,325	
	ヨーロッパ州	ロシア	1,420	
	北アメリカ州	アメリカ	756	
計			4,383	
穀粉、加工穀物、麦粉、てん粉、イヌリン、小麦グルテン	アジア州	中国	600	
計			600	
採油用種・果実、大豆、海藻類、牧草	アジア州	中国	16,500	
		台湾	146	
	ヨーロッパ州	ロシア	561	
	北アメリカ州	アメリカ	3,550	
計			20,757	
植物のエキス、液汁、ガム、ラック	アジア州	台湾	300	
計			300	
小計			148,824	0.1

調整食料品、飲料、アルコール、食酢、たばこ

(単位：千円、%)

分類			金額	構成比
HSコード(類)	地域	国名		
肉・魚の缶詰、燻製、ソーセージ	アジア州	台湾	2,288	
	北アメリカ州	アメリカ	150	
計			2,438	
糖類、砂糖菓子	アジア州	中国	6,000	
		台湾	30	
	ヨーロッパ州	ロシア	10,012	
	北アメリカ州	アメリカ	853	
計			16,895	
ココア・その調整品(チョコレート)	ヨーロッパ州	ロシア	2,338	
計			2,338	
穀物・穀粉調整品、パスタ(麺類)	アジア州	中国	1,706	
		香港	1,200	
	ヨーロッパ州	フランス	42	
		ロシア	3,372	

穀物・穀粉調整品、パスタ(麺類)	北アメリカ州	ア メ リ カ	1,501	
計			7,821	
ジャム・ピューレ・ジュース・野菜・果実缶詰	ア ジ ア 州	台 湾	393	
		香 港	100	
	ヨーロツパ州	ロ シ ア	378	
計			871	
各種スープ、各種ソース類	ア ジ ア 州	韓 国	1,183	
		中 国	10,676	
		台 湾	841	
		香 港	454	
		フィリピン	13	
	ヨーロツパ州	ド イ ツ	743	
		ロ シ ア	15,984	
	北アメリカ州	ア メ リ カ	487	
計			30,381	
飲料、アルコール、食酢	ア ジ ア 州	韓 国	576	
		台 湾	785	
		香 港	17,792	
		シンガポール	1,190	
		イ ン ド	52	
	ヨーロツパ州	イ ギ リ ス	210	
		フ ラ ン ス	710	
		ド イ ツ	689	
		ス イ ス	67	
		ロ シ ア	948	
	北アメリカ州	カ ナ ダ	135	
		ア メ リ カ	49,992	
	南アメリカ州	ブ ラ ジ ル	171	
大 洋 州	オーストラリア	246		
計			73,563	
小 計			134,307	0.1

鉱物性生産品

(単位：千円、%)

分 類		金 額	構 成 比
HSコード (類)	地 域 国 名		
塩、硫黄、土石類、プラスター、石灰、セメント	ア ジ ア 州	韓 国	48,308
		タ イ	18,559
	ヨ ー ロ ッ パ 州	イ タ リ ア	130
	北アメリカ州	ア メ リ カ	1,500
計		68,497	
そ の 他	ア ジ ア 州	中 国	2,104
		台 湾	2,944
		ベ ト ナ ム	1,640
		インドネシア	258
計		6,946	
小 計		75,443	0.0

化学工業生産品

(単位：千円、%)

分 類		金 額	構 成 比
HSコード (類)	地 域 国 名		
無機化学品、貴金属、希土類金属、放射性元素化合物	ア ジ ア 州	韓 国	234,000
		タ イ	20
計		234,020	
有 機 化 学 品	ア ジ ア 州	中 国	36,892
		台 湾	99
		タ イ	117,169
		インドネシア	31,679
		イ ン ド	5,101
	ヨ ー ロ ッ パ 州	イ ラ ン	2,944
		ト ル コ	1,326
	北アメリカ州	ア メ リ カ	3,745
計		198,955	
なめしエキス、染色エキス、タンニン、染料、顔料	ア ジ ア 州	韓 国	1,411
		中 国	16,382
		台 湾	2,736
		ベ ト ナ ム	107
		タ イ	60

なめしエキス、染色エキス、タンニン、染料、顔料	アジア州	インド	288	
	ヨーロッパ州	イギリス	3,009	
		オランダ	1,012	
		ドイツ	2,741	
		イタリア	2,706	
		ロシア	769	
		その他のヨーロッパ	184	
	北アメリカ州	アメリカ	15,325	
	アフリカ州	南アフリカ	38	
大洋州	ニュージーランド	70		
計			46,838	
製油、レジノイド、調整香料、化粧品類	ヨーロッパ州	ロシア	8,366	
計			8,366	
石鹸、界面活性剤、洗剤、ろうそく、調整潤滑剤	ヨーロッパ州	ロシア	14,778	
計			14,778	
活性炭、触媒、はんだ付け用ペースト	ヨーロッパ州	ロシア	2,588	
計			2,588	
小計			505,545	0.3

プラスチック、ゴム及び同製品

(単位：千円、%)

分類		金額	構成比
HSコード (類)	地域 国名		
プラスチック・同製品	アジア州	韓国	23,186
		中国	110,832
		台湾	47,313
		香港	88,307
		タイ	9,718
		シンガポール	1,031,866
		マレーシア	155,100
		インドネシア	8,831
	ヨーロッパ州	フランス	40,078
		スイス	62,505
		スペイン	115,247
		イタリア	88,046
		ロシア	5,714

プラスチック・同製品	北アメリカ州	アメリカ	146,359	
	アフリカ州	南アフリカ	17,804	
計			1,950,906	
ゴム・同製品	アジア州	シンガポール	11	
	ヨーロッパ州	ロシア	757	
計			768	
小計			1,951,674	1.2

皮革、毛皮及び同製品

(単位：千円、%)

分類			金額	構成比
HSコード(類)	地域	国名		
毛皮・人造毛皮・同製品	アジア州	中国	775,878	
		香港	977,853	
		ベトナム	175,820	
		タイ	199,040	
		インドネシア	73,679	
		パキスタン	216,414	
	ヨーロッパ州	イタリア	169,776	
	北アメリカ州	カナダ	55,762	
南アメリカ州	その他の南アメリカ州	102,745		
計			2,746,967	
小計			2,746,967	1.7

木材及び同製品、木炭、コルク及び同製品

(単位：千円、%)

分類			金額	構成比
HSコード(類)	地域	国名		
木材・同製品・木炭	アジア州	韓国	7,815	
		香港	730	
		マレーシア	7	
	ヨーロッパ州	アラブ首長国連邦	835	
		ノルウェー	22	
		オランダ	12	
		ベルギー	30	
		フランス	28	
		ロシア	4,563	
		北アメリカ州	カナダ	8

木材・同製品・木炭	北アメリカ州	アメリカ	25	
		メキシコ	3,384	
計			17,459	
小計			17,459	0.0

パルプ、古紙、板紙及び同製品

(単位：千円、%)

分類			金額	構成比
HSコード(類)	地域	国名		
木材パルプ、古紙	アジア州	中国	22,924	
計			22,924	
紙、板紙・同製品	アジア州	韓国	27,602	
		中国	16,500	
		台湾	5,300	
		香港	31,600	
		タイ	1,000	
		シンガポール	26,000	
		インドネシア	500	
		その他のアジア	20,000	
	ヨーロッパ州	サウジアラビア	5,000	
		アラブ首長国連邦	10,000	
		イギリス	65,000	
		フランス	20,000	
		ドイツ	500	
		イタリア	800	
		ロシア	4,843	
		オーストリア	15,000	
	北アメリカ州	ギリシャ	1,000	
		カナダ	5,200	
	大洋州	アメリカ	26,097	
		オーストラリア	2,000	
計			283,942	
小計			306,866	0.2

紡績用繊維及び同製品

(単位：千円、%)

分 類			金 額	構 成 比
HSコード (類)	地 域	国 名		
綿 ・ 綿 織 物	ア ジ ア 州	中 国	10,000	
計			10,000	
人造繊維 (短繊維・その織物)	ア ジ ア 州	韓 国	106,500	
		中 国	1,489,600	
		台 湾	98,600	
		タ イ	2,400	
	ヨーロッパ州	イ ラ ン	200,000	
	北アメリカ州	ア メ リ カ	625,100	
	南アメリカ州	アルゼンチン	2,500	
計			2,524,700	
フェルト・不織布、紐、網、ケーブル	ア ジ ア 州	中 国	414	
計			414	
衣類同付属品(メリヤス編み又はクロセ編みのものを除く)	ヨーロッパ州	ロ シ ア	544	
計			544	
紡績用繊維のその他の製品、中古の衣類	ア ジ ア 州	韓 国	18,855	
		中 国	21,911	
		台 湾	7,254	
		シンガポール	10	
		マレーシア	912	
		インドネシア	288	
計			49,230	
小 計			2,584,888	1.6

履物、傘、杖、これらの部分品、造花、かつら

(単位：千円、%)

分 類			金 額	構 成 比
HSコード (類)	地 域	国 名		
は き も の 、 ゲ ー ト ル	ヨーロッパ州	ロ シ ア	1,045	
計			1,045	
小 計			1,045	0.0

石、プラスターその他同材料製品、陶磁、ガラス

(単位：千円、%)

分 類			金 額	構 成 比
HSコード (類)	地 域	国 名		
石、プラスター、セメント、石綿、雲母の製品	ア ジ ア 州	中 国	4,508	
		タ イ	3,900	
	ヨーロ ッ パ 州	イ ギ リ ス	1,100	
		ロ シ ア	45,713	
		その他のヨーロ ッ パ	1,141	
	北アメリカ州	ア メ リ カ	44,000	
計			100,362	
陶 磁 製 品	ア ジ ア 州	台 湾	10,000	
		フィリピン	2,286	
	ヨーロ ッ パ 州	ロ シ ア	10,558	
計			22,844	
ガ ラ ス 、 同 製 品	ア ジ ア 州	香 港	5	
	ヨーロ ッ パ 州	ド イ ツ	20	
計			25	
小 計			123,231	0.1

真珠、貴石、貴金属、貨幣

(単位：千円、%)

分 類			金 額	構 成 比
HSコード (類)	地 域	国 名		
真珠(天然・養殖)、貴石、半貴石、貴金属、貨幣	ア ジ ア 州	韓 国	348,624	
		台 湾	21,944	
		シンガポール	31,899	
		フィリピン	2,566	
	ヨーロ ッ パ 州	ド イ ツ	17,289	
		ポルトガル	32,850	
計			455,172	
小 計			455,172	0.3

卑金属及び同製品

(単位：千円、%)

分 類			金 額	構 成 比
HSコード (類)	地 域	国 名		
鉄 鋼	ア ジ ア 州	韓 国	5,041,404	
		中 国	3,766,103	

鉄	鋼	アジア州	台湾	1,850,526	
			香港	65,762	
			ベトナム	248,841	
			タイ	1,299,331	
			シンガポール	6,895,470	
			マレーシア	190,587	
			フィリピン	312,641	
			インドネシア	1,045,904	
			インド	768,341	
			パキスタン	179,509	
			その他のアジア	2,745	
	ヨーロッパ州	イギリス	51,881		
		オランダ	395,303		
		フランス	166,139		
		ドイツ	1,897,489		
		ポルトガル	457,390		
		ポーランド	618,591		
		ロシア	450,899		
		オーストリア	538,691		
		ギリシャ	322,209		
		トルコ	15,415		
	北アメリカ州	アメリカ	2,509,110		
		メキシコ	561,239		
	南アメリカ州	ブラジル	1,807,705		
	大洋州	オーストラリア	1,293		
		ニュージーランド	14,311		
	計				31,474,829
鉄鋼製品	アジア州	台湾	7,044		
		シンガポール	1,866		
		マレーシア	27,887		
	ヨーロッパ州	ロシア	4,466		
		その他のヨーロッパ	194		
計				41,457	
銅同製品	アジア州	韓国	117,810		

銅・同製品	アジア州	台湾	17,306	
計			135,116	
ニッケル・同製品	アジア州	韓国	1,005,168	
		中国	8,144	
		台湾	223,334	
		タイ	23,808	
	インドネシア	69,632		
	北アメリカ州	アメリカ	1,342,830	
計			2,672,916	
アルミニウム・同製品	ヨーロッパ州	ロシア	229	
計			229	
すず・同製品	アジア州	台湾	12,499	
		マレーシア	5,910	
	ヨーロッパ州	ドイツ	4,639	
計			23,048	
その他の卑金属、サーメット、同製品	アジア州	韓国	3,459,128	
		中国	130,560	
		台湾	5,681,381	
		シンガポール	41,742	
		マレーシア	37,925	
	ヨーロッパ州	ロシア	571	
計			9,351,307	
各種の卑金属製品	ヨーロッパ州	ロシア	732	
計			732	
小計			43,699,634	26.6

機械、電気機器及び同製品並びに部分品

(単位：千円、%)

分類	地域	国名	金額	構成比
HSコード(類)				
原子炉、ボイラー、機械類、これらの部分品	アジア州	韓国	293,812	
		中国	1,471,275	
		台湾	53,114	
		香港	226,536	
		ベトナム	19,536	
		タイ	167,226	

原子炉、ボイラー、機械類、これらの部分品	アジア州	シンガポール	1,329,151	
		マレーシア	4,690	
		インドネシア	4,000	
		インド	69,192	
	ヨーロッパ州	オランダ	264,129	
		イタリア	6,055	
		ロシア	25,869	
		トルコ	33,615	
		チェコ	20,700	
	北アメリカ州	アメリカ	509,640	
		メキシコ	2,132	
	南アメリカ州	ブラジル	16,528	
	計			4,517,200
電気機器・同部分品	アジア州	韓国	638,791	
		中国	12,619,748	
		台湾	2,988,514	
		香港	10,483,531	
		ベトナム	4,368	
		タイ	2,245,772	
		シンガポール	8,307,468	
		マレーシア	1,071,027	
		フィリピン	395,144	
		インドネシア	61,322	
		インド	1,666	
	ヨーロッパ州	イギリス	1,349,465	
		オランダ	2,259,926	
		フランス	1,144,453	
		ドイツ	40,731,969	
		スイス	100,932	
		イタリア	523,878	
		ロシア	6	
		ハンガリー	9,900	
		チェコ	145,097	
その他のヨーロッパ	74,098			

電気機器・同部分品	北アメリカ州	アメリカ	13,485,044	
	南アメリカ州	ブラジル	248,751	
計			98,890,870	
小計			103,408,070	63.0

車両、航空機、船舶及び輸送機器関連品

(単位：千円、%)

分類			金額	構成比
HSコード(類)	地域	国名		
自動車、オートバイなど鉄道以外の車両・同部品	アジア州	韓国	379,030	
		中国	76,071	
		モンゴル	2,984	
		タイ	595,445	
		マレーシア	35,058	
		フィリピン	32,161	
		パキスタン	83,802	
	ヨーロッパ州	アラブ首長国連邦	7,849	
		イギリス	8,992	
		ドイツ	2,596,984	
		ロシア	3,539,127	
	北アメリカ州	アメリカ	163,036	
		トリニダード・トバゴ	14,941	
		ドミニカ共和国	13,780	
	南アメリカ州	その他の南アメリカ州	30,000	
		ブラジル	241,996	
計			7,821,256	
船舶・浮き構造物	ヨーロッパ州	ロシア	5,186	
計			5,186	
小計			7,826,442	4.8

光学機器、医療機器、時計、楽器及び同部分品、付属品

(単位：千円、%)

分類			金額	構成比
HSコード(類)	地域	国名		
光学機器、カメラ、検査・測定機器、医療用機器	アジア州	インドネシア	620	
計			620	
小計			620	0.0

雑品

(単位：千円、%)

分 類			金 額	構 成 比
HSコード (類)	地 域	国 名		
家具・寝具・マットレス、クッション、照明器具	ヨーロッパ州	ロシア	3,089	
計			3,089	
玩具、その他の遊技用具・運動用具・同付属品	ヨーロッパ州	ロシア	2,957	
計			2,957	
雑 品	アジア州	中国	10,000	
		マレーシア	10,000	
		フィリピン	2,356	
	ヨーロッパ州	ノルウェー	1	
		フランス	1	
		ロシア	2,066	
	大洋州	オーストラリア	10,000	
計			34,424	
小 計			40,470	0.0

その他

(単位：千円、%)

分 類			金 額	構 成 比
HSコード (類)	地 域	国 名		
その他	アジア州	韓国	1,511	
計			1,511	
小 計			1,511	0.0
合 計			164,268,341	100.0

(7) 2011年国別・品別輸出実績表

アジア州／韓国

(単位：千円、%)

HSコード (部)	HSコード (類)	金額	構成比
動物及び動物性生産品	魚介類、甲殻類、軟体動物	136,061	
調整食料品、飲料、アルコール、食酢、たばこ	各種スープ、各種ソース類	1,183	
	飲料、アルコール、食酢	576	
鉱物性生産品	塩、硫黄、土石類、プラスター、石灰、セメント	48,308	
化学工業生産品	無機化学品、貴金属、希土類金属、放射性元素化合物	234,000	
	なめしエキス、染色エキス、タンニン、染料、顔料	1,411	
プラスチック、ゴム及び同製品	プラスチック・同製品	23,186	
木材及び同製品、木炭、コルク及び同製品	木材・同製品・木炭	7,815	
パルプ、古紙、板紙及び同製品	紙、板紙・同製品	27,602	
紡績用繊維及び同製品	人造繊維(短繊維・その織物)	106,500	
	紡績用繊維のその他の製品、中古の衣類	18,855	
真珠、貴石、貴金属、貨幣	真珠(天然養殖)、貴石、半貴石、貴金属、貨幣	348,624	
卑金属及び同製品	鉄	5,041,404	
	銅	117,810	
	ニッケル	1,005,168	
	その他の卑金属、サーマット、同製品	3,459,128	
機械、電気機器及び同製品並びに部分品	原子炉、ボイラー、機械類、これらの部分品	293,812	
	電気機器・同部分品	638,791	
車両、航空機、船舶及び輸送機器関連品	自動車、オートバイなど鉄道以外の車両・同部品	379,030	
その他	その他	1,511	
小計	計	11,890,775	7.2

アジア州／中国

(単位：千円、%)

HSコード (部)	HSコード (類)	金額	構成比
動物及び動物性生産品	魚介類、甲殻類、軟体動物	25,144	
植物性生産品	野菜、根、塊茎、きのこ	300	
	コーヒー、茶、マテ、香辛料	77	
	穀粉、加工穀物、麦粉、でん粉、イヌリン、小麦グルテン	600	
	採油用種・果実、大豆、海藻類、牧草	16,500	
調整食料品、飲料、アルコール、食酢、たばこ	糖類、砂糖菓子	6,000	
	穀物・穀粉調整品、パスタ(麺類)	1,706	
	各種スープ、各種ソース類	10,676	

鉱物性生産品	その他	2,104	
化学工業生産品	有機化学品	36,892	
	なめしエキス、染色エキス、タンニン、染料、顔料	16,382	
プラスチック、ゴム及び同製品	プラスチック・同製品	110,832	
皮革、毛皮及び同製品	毛皮・人造毛皮・同製品	775,878	
パルプ、古紙、板紙及び同製品	木材パルプ、古紙	22,924	
	紙、板紙・同製品	16,500	
紡績用繊維及び同製品	綿・綿織物	10,000	
	人造繊維(短繊維・その織物)	1,489,600	
	フェルト・不織布、紐、網、ケーブル	414	
	紡績用繊維のその他の製品、中古の衣類	21,911	
石、プラスターその他同材料製品、陶磁、ガラス	石、プラスター、セメント、石綿、雲母の製品	4,508	
卑金属及び同製品	鉄	3,766,103	
	ニッケル・同製品	8,144	
	その他の卑金属、サーメット、同製品	130,560	
機械、電気機器及び同製品並びに部分品	原子炉、ボイラー、機械類、これらの部分品	1,471,275	
	電気機器・同部分品	12,619,748	
車両、航空機、船舶及び輸送機器関連品	自動車、オートバイなど鉄道以外の車両・同部品	76,071	
雑品	雑品	10,000	
小	計	20,650,849	12.6

アジア州／台湾

(単位：千円、%)

HSコード(部)	HSコード(類)	金額	構成比
動物及び動物性生産品	魚介類、甲殻類、軟体動物	330	
植物性生産品	生きている木、植物、切花、葉	636	
	コーヒー、茶、マテ、香辛料	317	
	穀物	882	
	採油用種・果実、大豆、海藻類、牧草	146	
	植物のエキス、液汁、ガム、ラック	300	
調整食料品、飲料、アルコール、食酢、たばこ	肉・魚の缶詰、燻製、ソーセージ	2,288	
	糖類、砂糖菓子	30	
	ジャム・ピューレ・ジュース・野菜・果実缶詰	393	
	各種スープ、各種ソース類	841	
	飲料、アルコール、食酢	785	
鉱物性生産品	その他	2,944	

化学工業生産品	有機化学品	99	
	なめしエキス、染色エキス、タンニン、染料、顔料	2,736	
プラスチック、ゴム及び同製品	プラスチック・同製品	47,313	
パルプ、古紙、板紙及び同製品	紙、板紙・同製品	5,300	
紡績用繊維及び同製品	人造繊維（短繊維・その織物）	98,600	
	紡績用繊維のその他の製品、中古の衣類	7,254	
石、プラスターその他同材料製品、陶磁、ガラス	陶磁製品	10,000	
真珠、貴石、貴金属、貨幣	真珠（天然養殖）、貴石、半貴石、貴金属、貨幣	21,944	
卑金属及び同製品	鉄鋼	1,850,526	
	鉄鋼製品	7,044	
	銅・同製品	17,306	
	ニッケル・同製品	223,334	
	すず・同製品	12,499	
	その他の卑金属、サーマット、同製品	5,681,381	
機械、電気機器及び同製品並びに部分品	原子炉、ボイラー、機械類、これらの部分品	53,114	
	電気機器・同部分品	2,988,514	
小	計	11,036,856	6.7

アジア州／モンゴル

(単位：千円、%)

HSコード（部）	HSコード（類）	金額	構成比
車両、航空機、船舶及び輸送機器関連品	自動車、オートバイなど鉄道以外の車両・同部品	2,984	
小	計	2,984	0.0

アジア州／香港

(単位：千円、%)

HSコード（部）	HSコード（類）	金額	構成比
動物及び動物性生産品	魚介類、甲殻類、軟体動物	20,000	
植物性生産品	穀物	1,325	
調整食料品、飲料、アルコール、食酢、たばこ	穀物・穀粉調整品、パスタ（麺類）	1,200	
	ジャム・ピューレ・ジュース・野菜・果実缶詰	100	
	各種スープ、各種ソース類	454	
	飲料、アルコール、食酢	17,792	
プラスチック、ゴム及び同製品	プラスチック・同製品	88,307	
皮革、毛皮及び同製品	毛皮・人造毛皮・同製品	977,853	
木材及び同製品、木炭、コルク及び同製品	木材・同製品・木炭	730	
パルプ、古紙、板紙及び同製品	紙、板紙・同製品	31,600	
石、プラスターその他同材料製品、陶磁、ガラス	ガラス、同製品	5	

卑金属及び同製品	鉄 鋼	65,762	
機械、電気機器及び同製品並びに部分品	原子炉、ボイラー、機械類、これらの部分品	226,536	
	電気機器・同部分品	10,483,531	
小	計	11,915,195	7.3

アジア州／ベトナム

(単位：千円、%)

HSコード (部)	HSコード (類)	金額	構成比
動物及び動物性生産品	魚介類、甲殻類、軟体動物	1,000	
鉱物性生産品	その他	1,640	
化学工業生産品	なめしエキス、染色エキス、タンニン、染料、顔料	107	
皮革、毛皮及び同製品	毛皮・人造毛皮・同製品	175,820	
卑金属及び同製品	鉄 鋼	248,841	
機械、電気機器及び同製品並びに部分品	原子炉、ボイラー、機械類、これらの部分品	19,536	
	電気機器・同部分品	4,368	
小	計	451,312	0.3

アジア州／タイ

(単位：千円、%)

HSコード (部)	HSコード (類)	金額	構成比
植物性生産品	果実、アーモンド他	1,307	
	コーヒー、茶、マテ、香辛料	20,000	
鉱物性生産品	塩、硫黄、土石類、プラスター、石灰、セメント	18,559	
化学工業生産品	無機化学品、貴金属、希土類金属、放射性元素化合物	20	
	有機化学品	117,169	
	なめしエキス、染色エキス、タンニン、染料、顔料	60	
プラスチック、ゴム及び同製品	プラスチック・同製品	9,718	
皮革、毛皮及び同製品	毛皮・人造毛皮・同製品	199,040	
パルプ、古紙、板紙及び同製品	紙、板紙・同製品	1,000	
紡績用繊維及び同製品	人造繊維(短繊維・その織物)	2,400	
石、プラスターその他同材料製品、陶磁、ガラス	石、プラスター、セメント、石綿、雲母の製品	3,900	
卑金属及び同製品	鉄 鋼	1,299,331	
	ニッケル・同製品	23,808	
機械、電気機器及び同製品並びに部分品	原子炉、ボイラー、機械類、これらの部分品	167,226	
	電気機器・同部分品	2,245,772	
車両、航空機、船舶及び輸送機器関連品	自動車、オートバイなど鉄道以外の車両・同部品	595,445	
小	計	4,704,755	2.9

アジア州／シンガポール

(単位：千円、%)

HSコード (部)	HSコード (類)	金額	構成比
調整食料品、飲料、アルコール、食酢、たばこ	飲料、アルコール、食酢	1,190	
プラスチック、ゴム及び同製品	プラスチック・同製品	1,031,866	
	ゴム・同製品	11	
パルプ、古紙、板紙及び同製品	紙、板紙・同製品	26,000	
紡績用繊維及び同製品	紡織用繊維のその他の製品、中古の衣類	10	
真珠、貴石、貴金属、貨幣	真珠(天然養殖)、貴石、半貴石、貴金属、貨幣	31,899	
卑金属及び同製品	鉄 鋼	6,895,470	
	鉄 鋼 製 品	1,866	
	その他の卑金属、サーマット、同製品	41,742	
機械、電気機器及び同製品並びに部分品	原子炉、ボイラー、機械類、これらの部分品	1,329,151	
	電気機器・同部分品	8,307,468	
小	計	17,666,673	10.8

アジア州／マレーシア

(単位：千円、%)

HSコード (部)	HSコード (類)	金額	構成比
プラスチック、ゴム及び同製品	プラスチック・同製品	155,100	
木材及び同製品、木炭、コルク及び同製品	木材・同製品・木炭	7	
紡績用繊維及び同製品	紡織用繊維のその他の製品、中古の衣類	912	
卑金属及び同製品	鉄 鋼	190,587	
	鉄 鋼 製 品	27,887	
	す ず ・ 同 製 品	5,910	
	その他の卑金属、サーマット、同製品	37,925	
機械、電気機器及び同製品並びに部分品	原子炉、ボイラー、機械類、これらの部分品	4,690	
	電気機器・同部分品	1,071,027	
車両、航空機、船舶及び輸送機器関連品	自動車、オートバイなど鉄道以外の車両・同部品	35,058	
雑 品	雑 品	10,000	
小	計	1,539,103	0.9

アジア州／フィリピン

(単位：千円、%)

HSコード (部)	HSコード (類)	金額	構成比
調整食料品、飲料、アルコール、食酢、たばこ	各種スープ、各種ソース類	13	
石、プラスターその他同材料製品、陶磁、ガラス	陶 磁 製 品	2,286	
真珠、貴石、貴金属、貨幣	真珠(天然養殖)、貴石、半貴石、貴金属、貨幣	2,566	
卑金属及び同製品	鉄 鋼	312,641	

機械、電気機器及び同製品並びに部分品	電 気 機 器 ・ 同 部 分 品	395,144	
車両、航空機、船舶及び輸送機器関連品	自動車、オートバイなど鉄道以外の車両・同部品	32,161	
雑 品	雑 品	2,356	
小	計	747,167	0.5

アジア州／インドネシア

(単位：千円、%)

HSコード (部)	HSコード (類)	金 額	構成比
鉱 物 性 生 産 品	そ の 他	258	
化 学 工 業 生 産 品	有 機 化 学 品	31,679	
プラスチック、ゴム及び同製品	プ ラ ス チ ッ ク ・ 同 製 品	8,831	
皮革、毛皮及び同製品	毛 皮 ・ 人 造 毛 皮 ・ 同 製 品	73,679	
パルプ、古紙、板紙及び同製品	紙 、 板 紙 ・ 同 製 品	500	
紡績用繊維及び同製品	紡織用繊維のその他の製品、中古の衣類	288	
卑 金 属 及 び 同 製 品	鉄	1,045,904	
	ニ ッ ケ ル ・ 同 製 品	69,632	
機械、電気機器及び同製品並びに部分品	原子炉、ボイラー、機械類、これらの部分品	4,000	
	電 気 機 器 ・ 同 部 分 品	61,322	
光学機器、医療機器、時計、楽器及び同部分品、付属品	光学機器、カメラ、検査・測定機器、医療用機器	620	
小	計	1,296,713	0.8

アジア州／インド

(単位：千円、%)

HSコード (部)	HSコード (類)	金 額	構成比
調整食料品、飲料、アルコール、食酢、たばこ	飲 料 、 ア ル コ ー ル 、 食 酢	52	
化 学 工 業 生 産 品	有 機 化 学 品	5,101	
	なめしエキス、染色エキス、タンニン、染料、顔料	288	
卑 金 属 及 び 同 製 品	鉄	768,341	
	鋼		
機械、電気機器及び同製品並びに部分品	原子炉、ボイラー、機械類、これらの部分品	69,192	
	電 気 機 器 ・ 同 部 分 品	1,666	
小	計	844,640	0.5

アジア州／パキスタン

(単位：千円、%)

HSコード (部)	HSコード (類)	金 額	構成比
皮革、毛皮及び同製品	毛 皮 ・ 人 造 毛 皮 ・ 同 製 品	216,414	
卑 金 属 及 び 同 製 品	鉄	179,509	
	鋼		
車両、航空機、船舶及び輸送機器関連品	自動車、オートバイなど鉄道以外の車両・同部品	83,802	
小	計	479,725	0.3

アジア州／その他のアジア

(単位：千円、%)

HSコード (部)	HSコード (類)	金額	構成比
パルプ、古紙、板紙及び同製品	紙、板紙・同製品	20,000	
卑金属及び同製品	鉄 鋼	2,745	
小	計	22,745	0.0

アジア州／イラン

(単位：千円、%)

HSコード (部)	HSコード (類)	金額	構成比
化学工業生産品	有機化学品	2,944	
紡績用繊維及び同製品	人造繊維(短繊維・その織物)	200,000	
小	計	202,944	0.1

アジア州／サウジアラビア

(単位：千円、%)

HSコード (部)	HSコード (類)	金額	構成比
パルプ、古紙、板紙及び同製品	紙、板紙・同製品	5,000	
小	計	5,000	0.0

アジア州／アラブ首長国連邦

(単位：千円、%)

HSコード (部)	HSコード (類)	金額	構成比
木材及び同製品、木炭、コルク及び同製品	木材・同製品・木炭	835	
パルプ、古紙、板紙及び同製品	紙、板紙・同製品	10,000	
車両、航空機、船舶及び輸送機器関連品	自動車、オートバイなど鉄道以外の車両・同部品	7,849	
小	計	18,684	0.0

ヨーロッパ州／ノルウェー

(単位：千円、%)

HSコード (部)	HSコード (類)	金額	構成比
木材及び同製品、木炭、コルク及び同製品	木材・同製品・木炭	22	
雑 品	雑 品	1	
小	計	23	0.0

ヨーロッパ州／イギリス

(単位：千円、%)

HSコード (部)	HSコード (類)	金額	構成比
調整食料品、飲料、アルコール、食酢、たばこ	飲料、アルコール、食酢	210	
化学工業生産品	なめしエキス、染色エキス、タンニン、染料、顔料	3,009	
パルプ、古紙、板紙及び同製品	紙、板紙・同製品	65,000	
石、プラスターその他同材料製品、陶磁、ガラス	石、プラスター、セメント、石綿、雲母の製品	1,100	
卑金属及び同製品	鉄 鋼	51,881	
機械、電気機器及び同製品並びに部分品	電気機器・同部分品	1,349,465	
車両、航空機、船舶及び輸送機器関連品	自動車、オートバイなど鉄道以外の車両・同部品	8,992	
小	計	1,479,657	0.9

ヨーロッパ州／オランダ

(単位：千円、%)

HSコード (部)	HSコード (類)	金額	構成比
植物性生産品	生きている木、植物、切花、葉	54,200	
化学工業生産品	なめしエキス、染色エキス、タンニン、染料、顔料	1,012	
木材及び同製品、木炭、コルク及び同製品	木材・同製品・木炭	12	
卑金属及び同製品	鉄 鋼	395,303	
機械、電気機器及び同製品並びに部分品	原子炉、ボイラー、機械類、これらの部分品	264,129	
	電気機器・同部分品	2,259,926	
小	計	2,974,582	1.8

ヨーロッパ州／ベルギー

(単位：千円、%)

HSコード (部)	HSコード (類)	金額	構成比
木材及び同製品、木炭、コルク及び同製品	木材・同製品・木炭	30	
小	計	30	0.0

ヨーロッパ州／フランス

(単位：千円、%)

HSコード (部)	HSコード (類)	金額	構成比
植物性生産品	生きている木、植物、切花、葉	1,100	
	コーヒー、茶、マテ、香辛料	238	
調整食料品、飲料、アルコール、食酢、たばこ	穀物・穀粉調整品、パスタ(麺類)	42	
	飲料、アルコール、食酢	710	
プラスチック、ゴム及び同製品	プラスチック・同製品	40,078	
木材及び同製品、木炭、コルク及び同製品	木材・同製品・木炭	28	
パルプ、古紙、板紙及び同製品	紙、板紙・同製品	20,000	
卑金属及び同製品	鉄 鋼	166,139	
機械、電気機器及び同製品並びに部分品	電気機器・同部分品	1,144,453	
雑品	雑品	1	
小	計	1,372,789	0.8

ヨーロッパ州／ドイツ

(単位：千円、%)

HSコード (部)	HSコード (類)	金額	構成比
植物性生産品	生きている木、植物、切花、葉	165	
調整食料品、飲料、アルコール、食酢、たばこ	各種スープ、各種ソース類	743	
	飲料、アルコール、食酢	689	
化学工業生産品	なめしエキス、染色エキス、タンニン、染料、顔料	2,741	
パルプ、古紙、板紙及び同製品	紙、板紙・同製品	500	
石、プラスターその他同材料製品、陶磁、ガラス	ガラス、同製品	20	
真珠、貴石、貴金属、貨幣	真珠(天然養殖)、貴石、半貴石、貴金属、貨幣	17,289	

卑金属及び同製品	鉄	鋼	1,897,489			
	す	ず	・	同製品	4,639	
機械、電気機器及び同製品並びに部分品	電気機器		・	同部分品	40,731,969	
車両、航空機、船舶及び輸送機器関連品	自動車、オートバイなど鉄道以外の車両		同部品		2,596,984	
小	計		45,253,228	27.5		

ヨーロッパ州/スイス

(単位：千円、%)

HSコード (部)	HSコード (類)		金額	構成比		
調整食料品、飲料、アルコール、食酢、たばこ	飲料、アルコール、食酢		67			
プラスチック、ゴム及び同製品	プラスチック		・	同製品	62,505	
機械、電気機器及び同製品並びに部分品	電気機器		・	同部分品	100,932	
小	計		163,504	0.1		

ヨーロッパ州/ポルトガル

(単位：千円、%)

HSコード (部)	HSコード (類)		金額	構成比	
真珠、貴石、貴金属、貨幣	真珠(天然養殖)、貴石、半貴石、貴金属、貨幣		32,850		
卑金属及び同製品	鉄	鋼	457,390		
小	計		490,240	0.3	

ヨーロッパ州/スペイン

(単位：千円、%)

HSコード (部)	HSコード (類)		金額	構成比		
プラスチック、ゴム及び同製品	プラスチック		・	同製品	115,247	
小	計		115,247	0.1		

ヨーロッパ州/イタリア

(単位：千円、%)

HSコード (部)	HSコード (類)		金額	構成比				
鉱物性生産品	塩、硫黄、土石類、プラスター、石灰、セメント		130					
化学工業生産品	なめしエキス、染色エキス、タンニン、染料、顔料		2,706					
プラスチック、ゴム及び同製品	プラスチック		・	同製品	88,046			
皮革、毛皮及び同製品	毛皮		・	人造毛皮	・	同製品	169,776	
パルプ、古紙、板紙及び同製品	紙		・	板紙	・	同製品	800	
機械、電気機器及び同製品並びに部分品	原子炉、ボイラー、機械類、これらの部分品		6,055					
	電気機器		・	同部分品	523,878			
小	計		791,391	0.5				

ヨーロッパ州/ポーランド

(単位：千円、%)

HSコード (部)	HSコード (類)		金額	構成比	
卑金属及び同製品	鉄	鋼	618,591		
小	計		618,591	0.4	

ヨーロッパ州／ロシア

(単位：千円、%)

HSコード (部)	HSコード (類)	金額	構成比
植物性生産品	生きている木、植物、切花、葉	290	
	野菜、根、塊茎、きのこ	2,246	
	果実、アーモンド他	14,121	
	コーヒー、茶、マテ、香辛料	10,016	
	穀物	1,420	
	採油用種・果実、大豆、海藻類、牧草	561	
調整食料品、飲料、アルコール、食酢、たばこ	糖類、砂糖菓子	10,012	
	ココア・その調整品(チョコレート)	2,338	
	穀物・穀粉調整品、パスタ(麺類)	3,372	
	ジャム・ピューレ・ジュース・野菜・果実缶詰	378	
	各種スープ、各種ソース類	15,984	
	飲料、アルコール、食酢	948	
化学工業生産品	なめしエキス、染色エキス、タンニン、染料、顔料	769	
	製油、レジノイド、調整香料、化粧品類	8,366	
	石鹼、界面活性剤、洗剤、ろうそく、調整潤滑剤	14,778	
	活性炭、触媒、はんだ付け用ペースト	2,588	
プラスチック、ゴム及び同製品	プラスチック・同製品	5,714	
	ゴム・同製品	757	
木材及び同製品、木炭、コルク及び同製品	木材・同製品・木炭	4,563	
パルプ、古紙、板紙及び同製品	紙、板紙・同製品	4,843	
紡績用繊維及び同製品	衣類同付属品(メリヤス編み又はクロセ編みのものを除く)	544	
履物、傘、杖、これらの部分品、造花、かつら	はきもの、ゲートル	1,045	
石、プラスターその他同材料製品、陶磁、ガラス	石、プラスター、セメント、石綿、雲母の製品	45,713	
	陶磁製品	10,558	
卑金属及び同製品	鉄鋼	450,899	
	鉄鋼製品	4,466	
	アルミニウム・同製品	229	
	その他の卑金属、サーメット、同製品	571	
	各種の卑金属製品	732	
機械、電気機器及び同製品並びに部分品	原子炉、ボイラー、機械類、これらの部分品	25,869	
	電気機器・同部分品	6	
車両、航空機、船舶及び輸送機器関連品	自動車、オートバイなど鉄道以外の車両・同部品	3,539,127	

車両、航空機、船舶及び輸送機器関連品	船 舶 ・ 浮 き 構 造 物	5,186	
雑 品	家具・寝具・マットレス、クッション、照明器具	3,089	
	玩具、その他の遊技用具・運動用具・同付属品	2,957	
	雑 品	2,066	
小	計	4,197,121	2.6

ヨーロッパ州／オーストリア

(単位：千円、%)

HSコード (部)	HSコード (類)	金 額	構成比
パルプ、古紙、板紙及び同製品	紙 、 板 紙 ・ 同 製 品	15,000	
卑 金 属 及 び 同 製 品	鉄 鋼	538,691	
小	計	553,691	0.3

ヨーロッパ州／ハンガリー

(単位：千円、%)

HSコード (部)	HSコード (類)	金 額	構成比
機械、電気機器及び同製品並びに部分品	電 気 機 器 ・ 同 部 分 品	9,900	
小	計	9,900	0.0

ヨーロッパ州／ギリシャ

(単位：千円、%)

HSコード (部)	HSコード (類)	金 額	構成比
パルプ、古紙、板紙及び同製品	紙 、 板 紙 ・ 同 製 品	1,000	
卑 金 属 及 び 同 製 品	鉄 鋼	322,209	
小	計	323,209	0.2

ヨーロッパ州／トルコ

(単位：千円、%)

HSコード (部)	HSコード (類)	金 額	構成比
化 学 工 業 生 産 品	有 機 化 学 品	1,326	
卑 金 属 及 び 同 製 品	鉄 鋼	15,415	
機械、電気機器及び同製品並びに部分品	原子炉、ボイラー、機械類、これらの部分品	33,615	
小	計	50,356	0.0

ヨーロッパ州／チェコ

(単位：千円、%)

HSコード (部)	HSコード (類)	金 額	構成比
機械、電気機器及び同製品並びに部分品	原子炉、ボイラー、機械類、これらの部分品	20,700	
	電 気 機 器 ・ 同 部 分 品	145,097	
小	計	165,797	0.1

ヨーロッパ州／その他のヨーロッパ

(単位：千円、%)

HSコード (部)	HSコード (類)	金 額	構成比
化 学 工 業 生 産 品	なめしエキス、染色エキス、タンニン、染料、顔料	184	
石、プラスターその他同材料製品、陶磁、ガラス	石、プラスター、セメント、石綿、雲母の製品	1,141	

卑金属及び同製品	鉄鋼製品	194	
機械、電気機器及び同製品並びに部分品	電気機器・同部分品	74,098	
小	計	75,617	0.0

北アメリカ州／カナダ

(単位：千円、%)

HSコード (部)	HSコード (類)	金額	構成比
植物性生産品	生きている木、植物、切花、葉	4,702	
調整食料品、飲料、アルコール、食酢、たばこ	飲料、アルコール、食酢	135	
皮革、毛皮及び同製品	毛皮・人造毛皮・同製品	55,762	
木材及び同製品、木炭、コルク及び同製品	木材・同製品・木炭	8	
パルプ、古紙、板紙及び同製品	紙、板紙・同製品	5,200	
小	計	65,807	0.0

北アメリカ州／アメリカ

(単位：千円、%)

HSコード (部)	HSコード (類)	金額	構成比
動物及び動物性生産品	魚介類、甲殻類、軟体動物	57,638	
植物性生産品	生きている木、植物、切花、葉	12,844	
	コーヒー、茶、マテ、香辛料	225	
	穀物	756	
	採油用種・果実、大豆、海藻類、牧草	3,550	
調整食料品、飲料、アルコール、食酢、たばこ	肉・魚の缶詰、燻製、ソーセージ	150	
	糖類、砂糖菓子	853	
	穀物・穀粉調整品、パスタ(麺類)	1,501	
	各種スープ、各種ソース類	487	
鉱物性生産品	飲料、アルコール、食酢	49,992	
	塩、硫黄、土石類、プラスター、石灰、セメント	1,500	
化学工業生産品	有機化学品	3,745	
	なめしエキス、染色エキス、タンニン、染料、顔料	15,325	
プラスチック、ゴム及び同製品	プラスチック・同製品	146,359	
木材及び同製品、木炭、コルク及び同製品	木材・同製品・木炭	25	
パルプ、古紙、板紙及び同製品	紙、板紙・同製品	26,097	
紡績用繊維及び同製品	人造繊維(短繊維・その織物)	625,100	
石、プラスターその他同材料製品、陶磁、ガラス	石、プラスター、セメント、石綿、雲母の製品	44,000	
卑金属及び同製品	鉄鋼	2,509,110	
	ニッケル・同製品	1,342,830	
機械、電気機器及び同製品並びに部分品	原子炉、ボイラー、機械類、これらの部分品	509,640	

機械、電気機器及び同製品並びに部分品	電 気 機 器 ・ 同 部 分 品	13,485,044	
車両、航空機、船舶及び輸送機器関連品	自動車、オートバイなど鉄道以外の車両・同部品	163,036	
小	計	18,999,807	11.6

北アメリカ州／メキシコ

(単位：千円、%)

HSコード (部)	HSコード (類)	金 額	構成比
木材及び同製品、木炭、コルク及び同製品	木 材 ・ 同 製 品 ・ 木 炭	3,384	
卑 金 属 及 び 同 製 品	鉄 鋼	561,239	
機械、電気機器及び同製品並びに部分品	原子炉、ボイラー、機械類、これらの部分品	2,132	
小	計	566,755	0.3

北アメリカ州／トリニダード・トバゴ

(単位：千円、%)

HSコード (部)	HSコード (類)	金 額	構成比
車両、航空機、船舶及び輸送機器関連品	自動車、オートバイなど鉄道以外の車両・同部品	14,941	
小	計	14,941	0.0

北アメリカ州／ドミニカ共和国

(単位：千円、%)

HSコード (部)	HSコード (類)	金 額	構成比
車両、航空機、船舶及び輸送機器関連品	自動車、オートバイなど鉄道以外の車両・同部品	13,780	
小	計	13,780	0.0

南アメリカ州／その他の南アメリカ州

(単位：千円、%)

HSコード (部)	HSコード (類)	金 額	構成比
皮革、毛皮及び同製品	毛 皮 ・ 人 造 毛 皮 ・ 同 製 品	102,745	
車両、航空機、船舶及び輸送機器関連品	自動車、オートバイなど鉄道以外の車両・同部品	30,000	
小	計	132,745	0.1

南アメリカ州／ブラジル

(単位：千円、%)

HSコード (部)	HSコード (類)	金 額	構成比
調整食料品、飲料、アルコール、食酢、たばこ	飲 料 ・ ア ル コ ー ル ・ 食 酢	171	
卑 金 属 及 び 同 製 品	鉄 鋼	1,807,705	
機械、電気機器及び同製品並びに部分品	原子炉、ボイラー、機械類、これらの部分品	16,528	
	電 気 機 器 ・ 同 部 分 品	248,751	
車両、航空機、船舶及び輸送機器関連品	自動車、オートバイなど鉄道以外の車両・同部品	241,996	
小	計	2,315,151	1.4

南アメリカ州／アルゼンチン

(単位：千円、%)

HSコード (部)	HSコード (類)	金 額	構成比
紡績用繊維及び同製品	人 造 繊 維 (短 繊 維 ・ そ の 織 物)	2,500	
小	計	2,500	0.0

アフリカ州／南アフリカ

(単位：千円、%)

HSコード (部)	HSコード (類)	金 額	構成比
化 学 工 業 生 産 品	なめしエキス、染色エキス、タンニン、染料、顔料	38	
プラスチック、ゴム及び同製品	プ ラ ス チ ッ ク ・ 同 製 品	17,804	
小	計	17,842	0.0

大洋州／オーストラリア

(単位：千円、%)

HSコード (部)	HSコード (類)	金 額	構成比
調整食料品、飲料、アルコール、食酢、たばこ	飲 料 、 ア ル コ ー ル 、 食 酢	246	
パルプ、古紙、板紙及び同製品	紙 、 板 紙 ・ 同 製 品	2,000	
卑 金 属 及 び 同 製 品	鉄 鋼	1,293	
雑 品	雑 品	10,000	
小	計	13,539	0.0

大洋州／ニュージーランド

(単位：千円、%)

HSコード (部)	HSコード (類)	金 額	構成比
化 学 工 業 生 産 品	なめしエキス、染色エキス、タンニン、染料、顔料	70	
卑 金 属 及 び 同 製 品	鉄 鋼	14,311	
小	計	14,381	0.0
合	計	164,268,341	100.0

3.輸入の実績

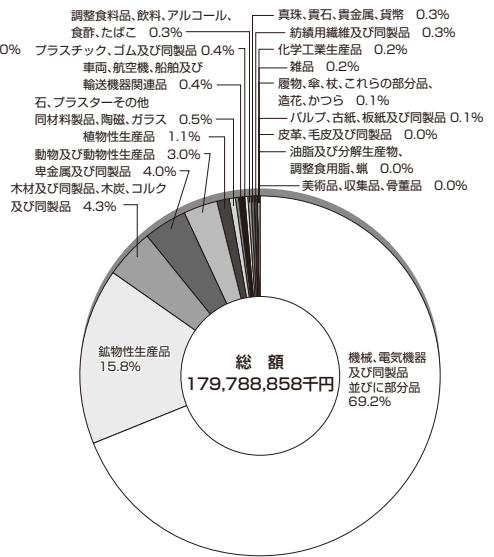
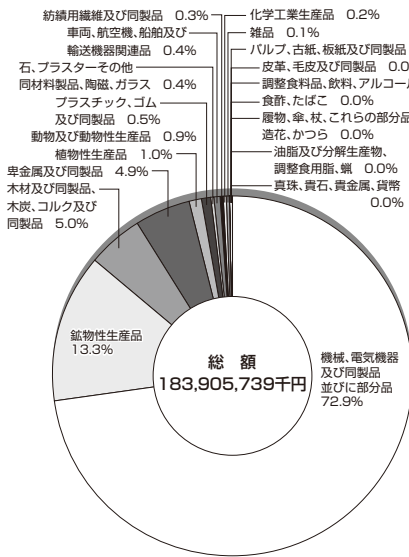
(1) 2011年品目別・形態別輸入額

輸入総額1,797億9千万円を品目別にみると、「機械、電気機器及び同製品並びに部分品」が1,243億3千万円（構成比69.2%）で最も多く、次いで「鉱物性生産品」が283億7千万円（同15.8%）、「木材及び同製品、木炭、コルク及び同製品」が78億円（同4.3%）、「卑金属及び同製品」が71億6千万円（同4.0%）と続いた。なお、「機械、電気機器及び同製品並びに部分品」は、「電気機器・同部分品」が99.4%を占め、「鉱物性生産品」では「石油、石炭など鉱物性燃料類」が96.6%を占めた。また、「木材及び同製品、木炭、コルク及び同製品」では「木材・同製品・木炭」が100.0%を占め、「卑金属及び同製品」では、「鉄鋼」が74.7%を占めた。

輸入形態は、間接輸入が1,373億1千万円（同76.4%）、直接輸入が369億7千万円（同20.6%）、間接輸入と直接輸入の併用が55億1千万円（同3.1%）となっており、間接輸入の割合が多い。

（単位：千円、%）

品 目	金 額	構成比	前年比	直 接 取 引	親会社間接取引	商社等間接取引	直接と間接の併用
動物及び動物性生産品	5,347,230	3.0	332.1	4,334,326		422,904	590,000
植 物 性 生 産 品	1,967,973	1.1	102.9	740,816		1,227,157	
油脂及び分解生産物、調整食用脂、蠟	23,572	0.0	436.5			23,572	
調整食料品、飲料、アルコール、食酢、たばこ	536,382	0.3	3501.6	517,169		19,213	
鉱 物 性 生 産 品	28,368,972	15.8	115.7	27,442,362		926,610	
化学工業生産品	350,827	0.2	99.4	41,744	4,949	304,134	
プラスチック、ゴム及び同製品	701,276	0.4	76.3	218,460	58	482,758	
皮革、毛皮及び同製品	28,433	0.0	157.9	28,402		31	
木材及び同製品、木炭、コルク及び同製品	7,796,167	4.3	84.7	569,015		7,227,152	
パルプ、古紙、板紙及び同製品	144,537	0.1	205.4	63,985		80,552	
紡績用繊維及び同製品	467,421	0.3	94.3	167,215	300,206		
履物、傘、杖、これらの部分品、造花、かつら	147,251	0.1	2,621.5	1,000		146,251	
石、プラスターその他同材料製品、陶磁、ガラス	887,399	0.5	122.7	878,299	8,000	1,100	
真珠、貴石、貴金属、貨幣	503,000	0.3	25,150.0	3,000			500,000
卑金属及び同製品	7,159,139	4.0	79.0	24,418	3,750	2,714,854	4,416,117
機械、電気機器及び同製品並びに部分品	124,330,732	69.2	92.7	1,052,419	123,265,078	13,235	
車両、航空機、船舶及び輸送機器関連品	736,686	0.4	103.9	724,686		12,000	
美術品、収集品、骨董品	1,000	0.0	-	1,000			
雑 品	290,861	0.2	169.7	163,161	126,000	1,700	
合 計	179,788,858	100.0	97.8	36,971,477	123,708,072	13,603,192	5,506,117



(2) 2011年品名別輸入額（上位10品）

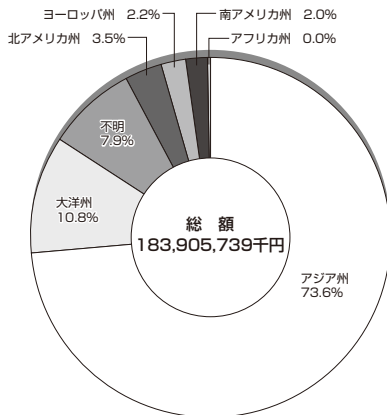
順位	前年	輸 入		
		品 名	金 額 (千 円)	構成比 (%)
1	1	電気機器・同部分品	123,643,058	68.8
2	2	石油、石炭など鉄物性燃料類	27,418,412	15.3
3	3	木材・同製品・木炭	7,786,167	4.3
4	4	鉄 鋼	5,646,117	3.1
5	6	魚介類、甲殻類、軟体動物	5,347,230	3.0
6	9	石、プラスター、セメント、石綿、雲母の製品	868,257	0.5
7	5	ニッケル・同製品	816,000	0.5
8	10	自動車、オートバイなど鉄道以外の車両・同部品	736,686	0.4
9	8	プラスチック・同製品	701,218	0.4
10	-	原子炉、ボイラー、機械類、これらの部分品	687,674	0.4

(構成比は輸入総額に対する比率)

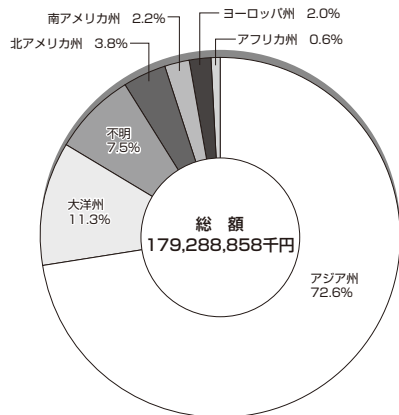
(3) 2011年地域別輸入額

輸入を地域別にみると、アジア州が1,301億5千万円（構成比72.6%）と最も多く、大洋州が201億7千万円（同11.3%）と続いており、両地域で全体の83.9%を占める。国別では、上位から中国、オーストラリア、フィリピンの順になっている。

地域別	輸 入	
	金額 (千円)	構成比 (%)
ア ジ ア 州	130,148,281	72.6
ヨ ー ロ ッ プ 州	3,612,337	2.0
北 ア メ リ カ 州	6,785,246	3.8
南 ア メ リ カ 州	3,961,118	2.2
ア フ リ カ 州	1,103,463	0.6
大 洋 州	20,167,186	11.3
不 明	13,511,227	7.5
合 計	179,288,858	100.0



2010年地域別輸入額



2011年地域別輸入額

(4) 2011年国別輸入額（上位20カ国）

順位	前年度	輸 入		
		国 名	金 額 (千円)	構成比 (%)
1	1	中 国	74,863,758	41.6
2	2	オーストラリア	19,554,409	10.9
3	3	フィリピン	14,244,525	7.9
4	4	マレーシア	10,498,644	5.8
5	5	タイ	9,261,281	5.2
6	6	インドネシア	6,182,341	3.4
7	8	カナダ	6,145,981	3.4
8	6	韓 国	5,737,688	3.2
9	9	台 湾	5,107,961	2.8
10	10	ベトナム	2,408,652	1.3
11	11	チ リ	2,243,118	1.2
12	14	ロシア	2,125,285	1.2
13	16	ブラジル	1,658,000	0.9
14	13	インド	1,351,030	0.8
15	-	南アフリカ	1,101,271	0.6
16	12	ノルウェー	984,720	0.5
17	17	アメリカ	637,739	0.4
18	19	オランダ	437,000	0.2
19	18	シンガポール	420,845	0.2
20	15	ニュージーランド	290,777	0.2

（構成比は輸入総額に対する比率）

(5) 2011年輸入品の荷揚港（金額・形態別）

輸入を荷揚港別にみると、最も多かったのは成田空港で、全体の68.3%を占めている。なお、山陰地方の港（境港・浜田港・三隅港）の荷揚げは、金額ベースで395億6千万円（構成比22.2%）、広島港や下関港などを含めた中国地方の港では401億9千万円（同22.4%）となっている。

（単位：千円、%）

荷揚港	輸			入			
	輸入額	(構成比)	直接取引	親会社間取引	商社間取引	直接と間接の併用	
合計	179,788,858	99.0	36,732,135	123,708,072	12,614,700	5,006,117	
中国地域の港	下関港	423,075	0.2	409,741		13,334	
	境港	10,836,643	6.0	3,549,761	126,000	7,160,882	
	浜田港	1,659,858	0.9	77,838	8,000	1,574,020	
	三隅港	27,068,412	15.1	27,068,412			
	広島港	112,739	0.1	22,539		90,200	
	徳山港	87,138	0.0	67,638		19,500	
	水島港	3,661	0.0	3,514		147	
中国地域の港計	40,191,526	22.4	31,199,443	134,000	8,858,083		
中国地域以外の港	横浜港	274,972	0.2	182,309	64,645	28,018	
	東京港	996,595	0.6	974,124		22,471	
	大阪港	1,066,713	0.6	796,645		270,068	
	名古屋港	322,573	0.2	322,573			
	神戸港	9,984,592	5.6	1,967,088	678,484	2,762,903	4,576,117
	門司港	1,187,591	0.7	559,123		198,468	430,000
	博多港	256,729	0.1	43,366		213,363	
中国地域以外の港計	14,089,765	7.8	4,845,228	743,129	3,495,291	5,006,117	
空港	成田空港	122,828,382	68.3	126	122,828,256		
	関西国際空港	53,302	0.0	50,615	2,687		
空港計	122,881,684	68.3	50,741	122,830,943			
その他の港・空港	898,049	0.5	636,723		261,326		
不明	1,727,834	1.0	239,342		988,492	500,000	

(6) 2011年品別・国別輸入実績表

動物及び動物性生産品

(単位：千円、%)

分 類			金 額	構 成 比
HSコード (類)	地 域	国 名		
魚介類、甲殻類、軟体動物	ア ジ ア 州	韓 国	801,844	
		中 国	2,583,733	
		台 湾	240	
		ベ ト ナ ム	97,627	
		タ イ	11,260	
		マ レ ー シ ア	49,900	
		フ ィ リ ピ ン	4,000	
		イ ン ド ネ シ ア	937,876	
		イ ン ド	141,400	
	ヨ ー ロ ッ パ 州	オ ラ ン ダ	437,000	
	北アメリカ州	カ ナ ダ	160,000	
		ア メ リ カ	122,350	
	計			5,347,230
小 計			5,347,230	3.0

植物性生産品

(単位：千円、%)

分 類			金 額	構 成 比
HSコード (類)	地 域	国 名		
生きている木、植物、切花、葉	ア ジ ア 州	マ レ ー シ ア	85,817	
	計			85,817
野菜、根、塊茎、きのこ	ア ジ ア 州	韓 国	2,778	
		中 国	237,299	
		タ イ	1	
	北アメリカ州	ア メ リ カ	1,420	
		メ キ シ コ	576	
	大 洋 州	ニュージーランド	10,944	
計			253,018	
果実、アーモンド他	ア ジ ア 州	中 国	1,328	
		フ ィ リ ピ ン	238,029	
	北アメリカ州	ア メ リ カ	62,350	
		メ キ シ コ	950	

果実、アーモンド他	南アメリカ州	チリ	1	
	アフリカ州	南アフリカ	11,745	
	大洋州	オーストラリア	32	
		ニュージーランド	25,047	
計			339,482	
コーヒー、茶、マテ、香辛料	アジア州	中国	411,380	
		台湾	332	
計			411,712	
穀物	アジア州	中国	7,099	
		タイ	330	
	北アメリカ州	カナダ	10,011	
		アメリカ	94,999	
アフリカ州	南アフリカ	420		
計			112,859	
穀粉、加工穀物、麦粉、でん粉、イヌリン、小麦グルテン	アジア州	タイ	7,452	
計			7,452	
採油用種・果実、大豆、海藻類、牧草	アジア州	韓国	232,989	
		中国	171,761	
	北アメリカ州	カナダ	4,340	
		アメリカ	173,375	
計			582,465	
植物のエキス、液汁、ガム、ラック	アジア州	中国	135,997	
		ベトナム	26,456	
		インドネシア	4,531	
	北アメリカ州	アメリカ	7,459	
大洋州	ニュージーランド	7,436		
計			181,879	
小計			1,974,684	1.1

油脂及び分解生産物、調整食用脂、蠟

(単位：千円、%)

分類			金額	構成比
HSコード(類)	地域	国名		
動植物油脂、ろう	アジア州	マレーシア	23,572	
計			23,572	
小計			23,572	0.0

調整食料品、飲料、アルコール、食酢、たばこ

(単位：千円、%)

分 類			金 額	構 成 比
HSコード (類)	地 域	国 名		
肉・魚の缶詰、燻製、ソーセージ	ア ジ ア 州	中 国	354,446	
		台 湾	162,723	
計			517,169	
糖 類 、 砂 糖 菓 子	北アメリカ州	カ ナ ダ	102	
		ア メ リ カ	3,400	
計			3,502	
各種スープ、各種ソース類 鉱物性生産品	ア ジ ア 州	ベ ト ナ ム	9,000	
		ア ジ ア 州	インド	
計			9,000	
塩、硫黄、土石類、プラスター、石灰、セメント	ア ジ ア 州	韓 国	330,070	
		マ レ ー シ ア	24,700	
計			354,770	
鉱石、スラグ、灰	ア ジ ア 州	中 国	396,107	
	ヨーロッパ州	ス ペ イ ン	40,553	
		ロ シ ア	130,000	
	大 洋 州	オーストラリア	19,500	
計			586,160	
石油、石炭など鉱物性燃料類	ア ジ ア 州	中 国	2,235,747	
		インドネシア	2,338,221	
	ヨーロッパ州	ロ シ ア	912,285	
	北アメリカ州	カ ナ ダ	1,443,528	
	アフリカ州	南 ア フ リ カ	963,754	
	大 洋 州	オーストラリア	19,524,877	
計			27,418,412	
小 計			529,671	0.3

化学工業生産品

(単位：千円、%)

分 類			金 額	構 成 比
HSコード (類)	地 域	国 名		
無機化学品、貴金属、希土類金属、放射性元素化合物	ア ジ ア 州	韓 国	2,528	
		中 国	228,330	
		台 湾	23,572	

計			254,430	
有機化学品	アジア州	韓国	13,334	
		中国	9,905	
	北アメリカ州	アメリカ	5,034	
計			28,273	
なめしエキス、染色エキス、タンニン、染料、顔料	アジア州	韓国	20,918	
		中国	3,899	
		台湾	16,927	
計			41,744	
製油、レジノイド、調整香料、化粧品類	アジア州	韓国	26,380	
計			26,380	
小計			350,827	0.2

プラスチック、ゴム及び同製品

(単位：千円、%)

分類			金額	構成比
HSコード(類)	地域	国名		
プラスチック・同製品	アジア州	韓国	108,312	
		中国	107,754	
		タイ	3,514	
		シンガポール	57,405	
		マレーシア	83,870	
		インドネシア	286,260	
	北アメリカ州	アメリカ	54,103	
計			701,218	
ゴム・同製品	北アメリカ州	アメリカ	58	
計			58	
小計			701,276	0.4

皮革、毛皮及び同製品

(単位：千円、%)

分類			金額	構成比
HSコード(類)	地域	国名		
原皮(毛皮を除く)・皮革	北アメリカ州	アメリカ	1,000	
計			1,000	
ハンドバッグ、旅行用具(皮革製)	アジア州	中国	27,402	
計			27,402	
毛皮・人造毛皮・同製品	北アメリカ州	アメリカ	31	

計		31	
小	計	28,433	0.0

木材及び同製品、木炭、コルク及び同製品

(単位：千円、%)

分 類			金 額	構 成 比
HSコード (類)	地 域	国 名		
木 材 ・ 同 製 品 ・ 木 炭	ア ジ ア 州	中 国	564,041	
		台 湾	4,974	
		マ レ ー シ ア	888,448	
	ヨーロッパ州	ロ シ ア	1,083,000	
	北アメリカ州	カ ナ ダ	4,528,000	
		ア メ リ カ	86,162	
	南アメリカ州	その他の南アメリカ州	60,000	
	アフリカ州	その他のアフリカ州	2,192	
	大 洋 州	ニュージーランド	247,350	
その他のオセアニア		322,000		
計			7,786,167	
わら・エスパルトなどの組物材料の製品	ア ジ ア 州	中 国	10,000	
計			10,000	
小	計		7,796,167	4.3

パルプ、古紙、板紙及び同製品

(単位：千円、%)

分 類			金 額	構 成 比
HSコード (類)	地 域	国 名		
木 材 パ ル プ 、 古 紙	ヨーロッパ州	ス ペ イ ン	2,000	
	アフリカ州	南 ア フ リ カ	78,552	
計			80,552	
紙 、 板 紙 ・ 同 製 品	ア ジ ア 州	韓 国	47,095	
		中 国	12,349	
		台 湾	4,541	
計			63,985	
小	計		144,537	0.1

紡績用繊維及び同製品

(単位：千円、%)

分 類			金 額	構 成 比
HSコード (類)	地 域	国 名		
綿 ・ 綿 織 物	ア ジ ア 州	中 国	15,000	

計			15,000	
その他の植物性繊維・織物	アジア州	インドネシア	257,446	
計			257,446	
人造繊維(短繊維・その織物)	アジア州	韓国	42,760	
計			42,760	
衣類同付属品(メリヤス編み又はクロセ編みのものを除く)	北アメリカ州	アメリカ	200	
計			200	
紡織用繊維のその他の製品、中古の衣類	アジア州	インドネシア	151,915	
	北アメリカ州	アメリカ	100	
計			152,015	
小計			467,421	0.3

履物、傘、杖、これらの部分品、造花、かつら

(単位：千円、%)

分類			金額	構成比
HSコード(類)	地域	国名		
はきもの、ゲートル	アジア州	中国	146,251	
	北アメリカ州	アメリカ	1,000	
計			147,251	
小計			147,251	0.1

石、プasterその他同材料製品、陶磁、ガラス

(単位：千円、%)

分類			金額	構成比
HSコード(類)	地域	国名		
石、プaster、セメント、石綿、雲母の製品	アジア州	中国	859,257	
		台湾	9,000	
計			868,257	
ガラス、同製品	アジア州	中国	19,142	
計			19,142	
小計			887,399	0.5

真珠、貴石、貴金属、貨幣

(単位：千円、%)

分類			金額	構成比
HSコード(類)	地域	国名		
真珠(天然養殖)、貴石、半貴石、貴金属、貨幣	アジア州	韓国	500,000	
	北アメリカ州	アメリカ	3,000	
計			503,000	
小計			503,000	0.3

卑金属及び同製品

(単位：千円、%)

分 類			金 額	構 成 比
HSコード (類)	地 域	国 名		
鉄	ア ジ ア 州	中 国	945,000	
		イ ン ド	1,200,000	
	南アメリカ州	チ リ	2,243,117	
		ブ ラ ジ ル	1,258,000	
計			5,646,117	
鉄 鋼 製 品	ア ジ ア 州	中 国	62,434	
		計		
ニ ッ ケ ル ・ 同 製 品	ヨーロツバ州	ノ ル ウ ェ ー	816,000	
計			816,000	
アルミニウム・同製品	ア ジ ア 州	韓 国	5,318	
		中 国	3,750	
計			9,068	
その他の卑金属、サーマット、同製品	ア ジ ア 州	中 国	5,000	
	ヨーロツバ州	ノ ル ウ ェ ー	168,720	
	南アメリカ州	ブ ラ ジ ル	400,000	
	アフリカ州	南 ア フ リ カ	46,800	
計			620,520	
卑金属の工具、道具、刃物、スプーン、フォーク	北アメリカ州	ア メ リ カ	5,000	
計			5,000	
小	計		7,159,139	4.0

機械、電気機器及び同製品並びに部分品

(単位：千円、%)

分 類			金 額	構 成 比
HSコード (類)	地 域	国 名		
原子炉、ボイラー、機械類、これらの部分品	ア ジ ア 州	中 国	453,927	
		台 湾	166,045	
		ベ ト ナ ム	64,645	
	ヨーロツバ州	ス ウ ェ ー デ ン	360	
		ド イ ツ	2,580	
	北アメリカ州	ア メ リ カ	117	
計			687,674	
電 気 機 器 ・ 同 部 分 品	ア ジ ア 州	韓 国	4,086,946	

電 気 機 器 ・ 同 部 分 品	ア ジ ア 州	中 国	64,639,012	
		台 湾	4,719,607	
		香 港	67,943	
		ベ ト ナ ム	2,210,924	
		タ イ	8,598,024	
		シ ン ガ ポ ー ル	363,440	
		マ レ ー シ ア	9,334,337	
		フ ィ リ ピ ン	14,002,496	
		イ ン ド ネ シ ア	2,088,092	
	ヨ ー ロ ッ パ 州	イ ギ リ ス	3,629	
		ド イ ツ	2,500	
	北 ア メ リ カ 州	ア メ リ カ	14,881	
不 明	不 明	13,511,227		
計			123,643,058	
小 計			124,330,732	69.2

車両、航空機、船舶及び輸送機器関連品

(単位：千円、%)

分 類		地 域	国 名	金 額	構 成 比
HSコード (類)					
自動車、オートバイなど鉄道以外の車両・同部品	ア ジ ア 州	中 国	83,986		
		タ イ	640,700		
	ヨ ー ロ ッ パ 州	オ ー ス ト リ ア	12,000		
計				736,686	
小 計				736,686	0.4

雑品

(単位：千円、%)

分 類		地 域	国 名	金 額	構 成 比
HSコード (類)					
家具・寝具・マットレス、クッション、照明器具	ア ジ ア 州	中 国	483		
		マ レ ー シ ア	8,000		
		イ ン ド ネ シ ア	118,000		
	ヨ ー ロ ッ パ 州	イ タ リ ア	10		
		ポ ー ラ ン ド	1,700		
計				128,193	
雑 品	ア ジ ア 州	韓 国	16,416		
		中 国	131,939		

雑品	アジア州	香港	3,613	
	北アメリカ州	アメリカ	700	
	大洋州	オーストラリア	10,000	
計			162,668	
小計			290,861	0.2

美術品、収集品、骨董品

(単位：千円、%)

分類		金額	構成比
HSコード(類)	地域 国名		
美術品、収集品、骨董品	北アメリカ州 アメリカ	1,000	
計		1,000	
小計		1,000	0.0
合計		179,788,858	100.0

(7) 2011年国別・品別輸入実績表

アジア州／韓国

(単位：千円、%)

HSコード (部)	HSコード (類)	金額	構成比
動物及び動物性生産品	魚介類、甲殻類、軟体動物	801,844	
植物性生産品	野菜、根、塊茎、きのこ	2,778	
	採油用種・果実、大豆、海藻類、牧草	232,989	
鉱物性生産品	塩、硫黄、土石類、プラスター、石灰、セメント	330,070	
化学工業生産品	無機化学品、貴金属、希土類金属、放射性元素化合物	2,528	
	有機化学品	13,334	
	なめしエキス、染色エキス、タンニン、染料、顔料	20,918	
	製油、レジノイド、調整香料、化粧品類	26,380	
プラスチック、ゴム及び同製品	プラスチック・同製品	108,312	
パルプ、古紙、板紙及び同製品	紙、板紙・同製品	47,095	
紡績用繊維及び同製品	人造繊維(短繊維・その織物)	42,760	
真珠、貴石、貴金属、貨幣	真珠(天然養殖)、貴石、半貴石、貴金属、貨幣	500,000	
卑金属及び同製品	アルミニウム・同製品	5,318	
機械、電気機器及び同製品並びに部分品	電気機器・同部分品	4,086,946	
雑品	雑品	16,416	
小	計	6,237,688	3.5

アジア州／中国

(単位：千円、%)

HSコード (部)	HSコード (類)	金額	構成比
動物及び動物性生産品	魚介類、甲殻類、軟体動物	2,583,733	
植物性生産品	野菜、根、塊茎、きのこ	237,299	
	果実、アーモンド他	1,328	
	コーヒー、茶、マテ、香辛料	411,380	
	穀物	7,099	
	採油用種・果実、大豆、海藻類、牧草	171,761	
	植物のエキス、液汁、ガム、ラック	135,997	
調整食料品、飲料、アルコール、食酢、たばこ	肉・魚の缶詰、燻製、ソーセージ	354,446	
鉱物性生産品	鉱石、スラグ、灰	396,107	
	石油、石炭など鉱物性燃料類	2,235,747	
化学工業生産品	無機化学品、貴金属、希土類金属、放射性元素化合物	228,330	
	有機化学品	9,905	
	なめしエキス、染色エキス、タンニン、染料、顔料	3,899	

プラスチック、ゴム及び同製品	プラスチック・同製品	107,754	
皮革、毛皮及び同製品	ハンドバッグ、旅行用具(皮革製)	27,402	
木材及び同製品、木炭、コルク及び同製品	木材・同製品・木炭	564,041	
	わら・エスパルトなどの組物材料の製品	10,000	
パルプ、古紙、板紙及び同製品	紙、板紙・同製品	12,349	
紡績用繊維及び同製品	綿・綿織物	15,000	
履物、傘、杖、これらの部分品、造花、かつら	はきもの、ゲートル	146,251	
石、プラスターその他同材料製品、陶磁、ガラス	石、プラスター、セメント、石綿、雲母の製品	859,257	
	ガラス、同製品	19,142	
卑金属及び同製品	鉄	945,000	
	鉄鋼製品	62,434	
	アルミニウム・同製品	3,750	
	その他の卑金属、サメット、同製品	5,000	
機械、電気機器及び同製品並びに部分品	原子炉、ボイラー、機械類、これらの部分品	453,927	
	電気機器・同部分品	64,639,012	
車両、航空機、船舶及び輸送機器関連品	自動車、オートバイなど鉄道以外の車両・同部分品	83,986	
雑品	家具・寝具・マットレス、クッション、照明器具	483	
	雑品	131,939	
小	計	74,863,758	41.6

アジア州／台湾

(単位：千円、%)

HSコード(部)	HSコード(類)	金額	構成比
動物及び動物性生産品	魚介類、甲殻類、軟体動物	240	
植物性生産品	コーヒー、茶、マテ、香辛料	332	
調整食料品、飲料、アルコール、食酢、たばこ	肉・魚の缶詰、燻製、ソーセージ	162,723	
化学工業生産品	無機化学品、貴金属、希土類金属、放射性元素化合物	23,572	
	なめしエキス、染色エキス、タンニン、染料、顔料	16,927	
木材及び同製品、木炭、コルク及び同製品	木材・同製品・木炭	4,974	
パルプ、古紙、板紙及び同製品	紙、板紙・同製品	4,541	
石、プラスターその他同材料製品、陶磁、ガラス	石、プラスター、セメント、石綿、雲母の製品	9,000	
機械、電気機器及び同製品並びに部分品	原子炉、ボイラー、機械類、これらの部分品	166,045	
	電気機器・同部分品	4,719,607	
小	計	5,107,961	2.8

アジア州／香港

(単位：千円、%)

HSコード (部)	HSコード (類)	金額	構成比
機械、電気機器及び同製品並びに部分品	電 気 機 器 ・ 同 部 分 品	67,943	
雑 品	雑 品	3,613	
小	計	71,556	0.0

アジア州／ベトナム

(単位：千円、%)

HSコード (部)	HSコード (類)	金額	構成比
動物及び動物性生産品	魚介類、甲殻類、軟体動物	97,627	
植物性生産品	植物のエキス、液汁、ガム、ラック	26,456	
調整食料品、飲料、アルコール、食酢、たばこ	各種スープ、各種ソース類	9,000	
機械、電気機器及び同製品並びに部分品	原子炉、ボイラー、機械類、これらの部分品	64,645	
	電 気 機 器 ・ 同 部 分 品	2,210,924	
小	計	2,408,652	1.3

アジア州／タイ

(単位：千円、%)

HSコード (部)	HSコード (類)	金額	構成比
動物及び動物性生産品	魚介類、甲殻類、軟体動物	11,260	
植物性生産品	野菜、根、塊茎、きのこ	1	
	穀 物	330	
	穀粉、加工穀物、麦粉、でん粉、イヌリン、小麦グルテン	7,452	
プラスチック、ゴム及び同製品	プ ラ ス チ ッ ク ・ 同 製 品	3,514	
機械、電気機器及び同製品並びに部分品	電 気 機 器 ・ 同 部 分 品	8,598,024	
車両、航空機、船舶及び輸送機器関連品	自動車、オートバイなど鉄道以外の車両・同部品	640,700	
小	計	9,261,281	5.2

アジア州／シンガポール

(単位：千円、%)

HSコード (部)	HSコード (類)	金額	構成比
プラスチック、ゴム及び同製品	プ ラ ス チ ッ ク ・ 同 製 品	57,405	
機械、電気機器及び同製品並びに部分品	電 気 機 器 ・ 同 部 分 品	363,440	
小	計	420,845	0.2

アジア州／マレーシア

(単位：千円、%)

HSコード (部)	HSコード (類)	金額	構成比
動物及び動物性生産品	魚介類、甲殻類、軟体動物	49,900	
植物性生産品	生きている木、植物、切花、葉	85,817	
油脂及び分解生産物、調整食用脂、蠟	動 植 物 油 脂 、 ろ う	23,572	
鉱物性生産品	塩、硫黄、土石類、プラスター、石灰、セメント	24,700	

プラスチック、ゴム及び同製品	プラスチック・同製品	83,870	
木材及び同製品、木炭、コルク及び同製品	木材・同製品・木炭	888,448	
機械、電気機器及び同製品並びに部分品	電気機器・同部分品	9,334,337	
雑品	家具・寝具・マットレス、クッション、照明器具	8,000	
小	計	10,498,644	5.8

アジア州／フィリピン

(単位：千円、%)

HSコード (部)	HSコード (類)	金額	構成比
動物及び動物性生産品	魚介類、甲殻類、軟体動物	4,000	
植物性生産品	果実、アーモンド他	238,029	
機械、電気機器及び同製品並びに部分品	電気機器・同部分品	14,002,496	
小	計	14,244,525	7.9

アジア州／インドネシア

(単位：千円、%)

HSコード (部)	HSコード (類)	金額	構成比
動物及び動物性生産品	魚介類、甲殻類、軟体動物	937,876	
植物性生産品	植物のエキス、液汁、ガム、ラック	4,531	
鉱物性生産品	石油、石炭など鉱物性燃料類	2,338,221	
プラスチック、ゴム及び同製品	プラスチック・同製品	286,260	
紡績用繊維及び同製品	その他の植物性繊維・織物	257,446	
	紡織用繊維のその他の製品、中古の衣類	151,915	
機械、電気機器及び同製品並びに部分品	電気機器・同部分品	2,088,092	
雑品	家具・寝具・マットレス、クッション、照明器具	118,000	
小	計	6,182,341	3.4

アジア州／インド

(単位：千円、%)

HSコード (部)	HSコード (類)	金額	構成比
動物及び動物性生産品	魚介類、甲殻類、軟体動物	141,400	
鉱物性生産品		9,630	
卑金属及び同製品	鉄 鋼	1,200,000	
小	計	1,351,030	0.8

ヨーロッパ州／ノルウェー

(単位：千円、%)

HSコード (部)	HSコード (類)	金額	構成比
卑金属及び同製品	ニッケル・同製品	816,000	
	その他の卑金属、サーメット、同製品	168,720	
小	計	984,720	0.5

ヨーロッパ州／スウェーデン

(単位：千円、%)

HSコード (部)	HSコード (類)	金額	構成比
機械、電気機器及び同製品並びに部分品	原子炉、ボイラー、機械類、これらの部分品	360	
小	計	360	0.0

ヨーロッパ州／イギリス

(単位：千円、%)

HSコード (部)	HSコード (類)	金額	構成比
機械、電気機器及び同製品並びに部分品	電気機器・同部分品	3,629	
小	計	3,629	0.0

ヨーロッパ州／オランダ

(単位：千円、%)

HSコード (部)	HSコード (類)	金額	構成比
動物及び動物性生産品	魚介類、甲殻類、軟体動物	437,000	
小	計	437,000	0.2

ヨーロッパ州／ドイツ

(単位：千円、%)

HSコード (部)	HSコード (類)	金額	構成比
機械、電気機器及び同製品並びに部分品	原子炉、ボイラー、機械類、これらの部分品	2,580	
	電気機器・同部分品	2,500	
小	計	5,080	0.0

ヨーロッパ州／スペイン

(単位：千円、%)

HSコード (部)	HSコード (類)	金額	構成比
鉱物性生産品	鉱石、スラグ、灰	40,553	
パルプ、古紙、板紙及び同製品	木材パルプ、古紙	2,000	
小	計	42,553	0.0

ヨーロッパ州／イタリア

(単位：千円、%)

HSコード (部)	HSコード (類)	金額	構成比
雑品	家具・寝具・マットレス、クッション、照明器具	10	
小	計	10	0.0

ヨーロッパ州／ポーランド

(単位：千円、%)

HSコード (部)	HSコード (類)	金額	構成比
雑品	家具・寝具・マットレス、クッション、照明器具	1,700	
小	計	1,700	0.0

ヨーロッパ州／ロシア

(単位：千円、%)

HSコード (部)	HSコード (類)	金額	構成比
鉱物性生産品	鉱石、スラグ、灰	130,000	
	石油、石炭など鉱物性燃料類	912,285	

木材及び同製品、木炭、コルク及び同製品	木 材 ・ 同 製 品 ・ 木 炭	1,083,000	
小	計	2,125,285	1.2

ヨーロッパ州／オーストリア

(単位：千円、%)

HSコード (部)	HSコード (類)	金 額	構成比
車両、航空機、船舶及び輸送機器関連品	自動車、オートバイなど鉄道以外の車両同部品	12,000	
小	計	12,000	0.0

北アメリカ州／カナダ

(単位：千円、%)

HSコード (部)	HSコード (類)	金 額	構成比
動物及び動物性生産品	魚介類、甲殻類、軟体動物	160,000	
植物性生産品	穀 物	10,011	
	採油用種・果実、大豆、海藻類、牧草	4,340	
調整食料品、飲料、アルコール、食酢、たばこ	糖 類 、 砂 糖 菓 子	102	
鉱物性生産品	石油、石炭など鉱物性燃料類	1,443,528	
木材及び同製品、木炭、コルク及び同製品	木 材 ・ 同 製 品 ・ 木 炭	4,528,000	
小	計	6,145,981	3.4

北アメリカ州／アメリカ

(単位：千円、%)

HSコード (部)	HSコード (類)	金 額	構成比
動物及び動物性生産品	魚介類、甲殻類、軟体動物	122,350	
植物性生産品	野 菜 、 根 、 塊 茎 、 き の こ	1,420	
	果 実 、 ア ー モ ン ド 他	62,350	
	穀 物	94,999	
	採油用種・果実、大豆、海藻類、牧草	173,375	
	植物のエキス、液汁、ガム、ラック	7,459	
調整食料品、飲料、アルコール、食酢、たばこ	糖 類 、 砂 糖 菓 子	3,400	
化学工業生産品	有 機 化 学 品	5,034	
プラスチック、ゴム及び同製品	プ ラ ス チ ッ ク ・ 同 製 品	54,103	
	ゴ ム ・ 同 製 品	58	
皮革、毛皮及び同製品	原 皮 (毛 皮 を 除 く) ・ 皮 革	1,000	
	毛 皮 ・ 人 造 毛 皮 ・ 同 製 品	31	
木材及び同製品、木炭、コルク及び同製品	木 材 ・ 同 製 品 ・ 木 炭	86,162	
紡績用繊維及び同製品	衣類同付属品(メリヤス編み又はクロセ編みのものを除く)	200	
	紡織用繊維のその他の製品、中古の衣類	100	
履物、傘、杖、これらの部分品、造花、かつら	は き も の 、 ゲ ー ト ル	1,000	
真珠、貴石、貴金属、貨幣	真珠(天然養殖)、貴石、半貴石、貴金属、貨幣	3,000	

卑金属及び同製品	卑金属の工具、道具、刃物、スプーン、フォーク	5,000	
機械、電気機器及び同製品並びに部分品	原子炉、ボイラー、機械類、これらの部分品	117	
	電気機器・同部分品	14,881	
雑品	雑品	700	
美術品、収集品、骨董品	美術品、収集品、骨董品	1,000	
小	計	637,739	0.4

北アメリカ州／メキシコ

(単位：千円、%)

HSコード(部)	HSコード(類)	金額	構成比
植物性生産品	野菜、根、塊茎、きのこ	576	
	果実、アーモンド他	950	
小	計	1,526	0.0

南アメリカ州／その他の南アメリカ州

(単位：千円、%)

HSコード(部)	HSコード(類)	金額	構成比
木材及び同製品、木炭、コルク及び同製品	木材・同製品・木炭	60,000	
小	計	60,000	0.0

南アメリカ州／チリ

(単位：千円、%)

HSコード(部)	HSコード(類)	金額	構成比
植物性生産品	果実、アーモンド他	1	
卑金属及び同製品	鉄鋼	2,243,117	
小	計	2,243,118	1.2

南アメリカ州／ブラジル

(単位：千円、%)

HSコード(部)	HSコード(類)	金額	構成比
卑金属及び同製品	鉄鋼	1,258,000	
	その他の卑金属、サーメット、同製品	400,000	
小	計	1,658,000	0.9

アフリカ州／南アフリカ

(単位：千円、%)

HSコード(部)	HSコード(類)	金額	構成比
植物性生産品	果実、アーモンド他	11,745	
	穀物	420	
鉱物性生産品	石油、石炭など鉱物性燃料類	963,754	
パルプ、古紙、板紙及び同製品	木材パルプ、古紙	78,552	
卑金属及び同製品	その他の卑金属、サーメット、同製品	46,800	
小	計	1,101,271	0.6

アフリカ州／その他のアフリカ州

(単位：千円、%)

HSコード (部)	HSコード (類)	金 額	構成比
木材及び同製品、木炭、コルク及び同製品	木 材 ・ 同 製 品 ・ 木 炭	2,192	
小	計	2,192	0.0

大洋州／オーストラリア

(単位：千円、%)

HSコード (部)	HSコード (類)	金 額	構成比
植 物 性 生 産 品	果 実 、 ア ー モ ン ド 他	32	
鉱 物 性 生 産 品	鉱 石 、 ス ラ グ 、 灰	19,500	
	石油、石炭など鉱物性燃料類	19,524,877	
雑 品	雑 品	10,000	
小	計	19,554,409	10.9

大洋州／ニュージーランド

(単位：千円、%)

HSコード (部)	HSコード (類)	金 額	構成比
植 物 性 生 産 品	野 菜 、 根 、 塊 茎 、 き の こ	10,944	
	果 実 、 ア ー モ ン ド 他	25,047	
	植物のエキス、液汁、ガム、ラック	7,436	
木材及び同製品、木炭、コルク及び同製品	木 材 ・ 同 製 品 ・ 木 炭	247,350	
小	計	290,777	0.2

大洋州／その他のオセアニア

(単位：千円、%)

HSコード (部)	HSコード (類)	金 額	構成比
木材及び同製品、木炭、コルク及び同製品	木 材 ・ 同 製 品 ・ 木 炭	322,000	
小	計	322,000	0.2

不明／不明

(単位：千円、%)

HSコード (部)	HSコード (類)	金 額	構成比
機械、電気機器及び同製品並びに部分品	電 気 機 器 ・ 同 部 分 品	13,511,227	
小	計	13,511,227	7.5
合	計	179,788,858	100.0

4.海外直接投資の実態

(1) 国別対外直接投資件数

今回の調査で、海外投資を行っていると回答した企業は20社、34件であった。投資先を地域別でみるとアジア州が29件と大勢を占め、また、国別では中国が20件と最も多く、以下アメリカ、韓国が各3件、台湾、タイが各2件と続いている。

地域名	国名	件数		
		2011年	2010年	2009年
アジア州	韓国	3	2	1
	中国	20	14	16
	台湾	2	2	1
	タイ	2	3	3
	インドネシア	1	2	1
	シンガポール	1		
小計		29	23	22
ヨーロッパ州	オランダ	1	1	1
	ロシア		1	1
	イギリス	1		
北アメリカ州	アメリカ	3	5	4
合計		34	30	28

(回答企業数20社)

(2) 投資の形態

投資件数34件を投資形態別に分類すると、独資15件、合弁9件、駐在員事務所3件、その他7件となっている。

投資の形態	件数		
	2011年	2010年	2009年
合 弁	9	10	10
独 資	15	14	10
支 店			1
駐 在 員 事 務 所	3	4	6
そ の 他	7	2	1
合 計	34	30	28

5.外国企業との提携

(1) 国別提携件数

今回の調査で、外国企業との提携を行っていると回答した企業は、24社、51件であった。提携先を地域別にみると、アジア州が47件と大勢を占め、また、国別では中国が21件と最も多く、以下韓国、台湾が各7件、ベトナムが4件と続いている。

地 域 名	国 名	件 数		
		2011年	2010年	2009年
ア ジ ア 州	韓 国	7	10	12
	中 国	21	21	14
	台 湾	7	7	1
	シンガポール		3	
	マレーシア	1	3	1
	フィリピン			1
	インドネシア	2	2	1
	香 港		3	1
	タ イ	3	2	2
	ベ ト ナ ム	4	3	3
	イ ン ド	1	1	
	ミャンマー	1		
小 計		47	55	36
ヨ ー ロ ッ パ 州	イ ギ リ ス		1	
	ド イ ツ		1	2
	オ ラ ン ダ		1	1
	ポ ー ラ ン ド	1	2	1
	ト ル コ	1	2	
小 計		2	7	4
北アメリカ州	カ ナ ダ		2	1
	ア メ リ カ	2	4	4
小 計		2	6	5
大 洋 州	オーストラリア		4	
小 計		0	4	0
合 計		51	72	45

(回答企業数24件)

(2) 提携の形態

提携件数51件を形態別に分類すると、委託加工貿易22件、販売代理店契約9件であった。

提携の形態	件 数		
	2011年	2010年	2009年
販 売 代 理 店 契 約	9	20	9
委 託 加 工 貿 易	22	20	19
技 術 供 与	7	9	8
技 術 導 入	5	1	1
そ の 他	8	22	1
合 計	51	72	45

○貿易・投資等の施策に関するアンケート結果について

今回の島根県貿易概況調査の中で、島根県の貿易・投資等の施策についてアンケートを行った。

それによると、「興味のある国・地域」としては、回答を寄せられた内の30.7%が中国を挙げている。次いで韓国9.7%となっている。(表1参照)

また「知りたい情報」については支援制度が83件と最も多く、次いで法規制が51件、貿易制度が50件、経済状況が49件と続いている。(表2参照)

「海外取引の計画」については、輸出に関し、拡大が40社と最も多く、現状維持が38社、整理縮小が3社であった。輸入に関しては、現状維持が54社と最も多く、拡大が25社、整理縮小が4社となっている。(表3参照)

「海外取引についての課題」としては、販路開拓が45件と最も多く、次いで法律問題が16件、クレーム処理が13件となっている。(表4参照)

表1

興味のある国・地域		回答数	構成比(%)	
ア ジ ア	中 国	79	30.7	
	韓 国	25	9.7	
	台 湾	24	9.3	
	イ ン ド	7	2.7	
	バングラデシュ	1	0.4	
	東南アジア	計	27	
		ミャンマー	9	3.5
		マレーシア	1	0.4
		タ イ	12	4.7
		インドネシア	6	2.3
ベトナム		10	3.9	
シンガポール	2	0.8		
計	67	26.1		
計	207	80.5		
ヨ ー ロ ッ パ	イ タ リ ア	2	0.8	
	フ ラ ン ス	2	0.8	
	ド イ ツ	2	0.8	
	計	7	2.7	
中 東	計	1		
	ド バ イ	1	0.4	
計	2	0.8		
ロ シ ア		20	7.8	
ア メ リ カ		15	5.8	
オーストラリア		1	0.4	
ニュージーランド		1	0.4	
ブラジル		1	0.4	
そ の 他		3	1.2	
合 計		257	100.0	

表2

知りたい情報	回答数
経済状況	49
投資環境	18
貿易制度	50
法規制	51
支援制度	83
その他	3

表3

海外取引の計画	拡大	現状維持	整理縮小
輸出	40	38	3
輸入	25	54	4

表4

海外取引についての課題	回答数
販路開拓	45
契約交渉方法	12
契約	12
船積手続き	10
法律問題	16
クレーム処理	13
海外会計・税務処理	9
その他	3

6.全国と島根県の貿易額の推移

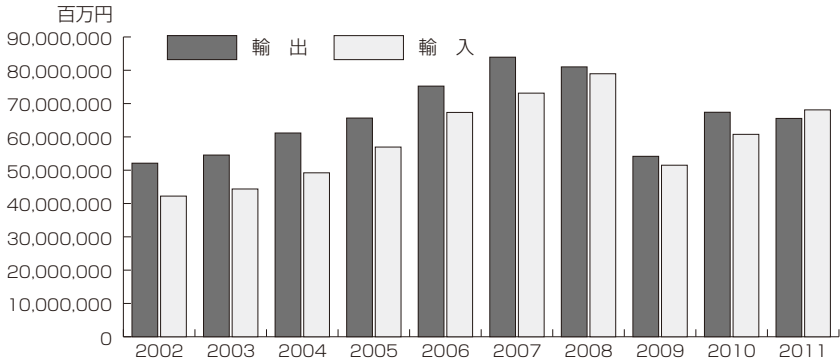
(出所：財務省貿易統計(確定値)、島根県貿易概況調査)

[貿易額内訳]

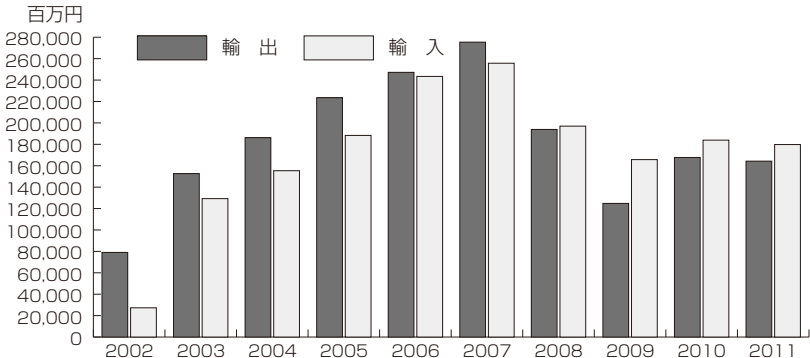
(単位：百万円)

	日 本				島 根 県			
	輸出額	輸入額	合 計	出超額	輸出額	輸入額	合 計	出超額
2002年	52,108,956	42,227,506	94,336,462	9,881,450	79,045	27,302	106,347	51,743
2003年	54,548,350	44,362,023	98,910,373	10,186,327	152,650	129,283	281,933	23,367
2004年	61,169,979	49,216,636	110,386,615	11,953,343	186,217	155,350	341,567	30,867
2005年	65,656,544	56,949,392	122,605,936	8,707,152	223,547	188,309	411,856	35,238
2006年	75,246,173	67,344,293	142,590,466	7,901,880	247,207	243,420	490,627	3,787
2007年	83,931,438	73,135,920	157,067,358	10,795,518	275,406	255,724	531,130	19,682
2008年	81,018,088	78,954,750	159,972,838	2,063,338	193,889	196,983	390,872	-3,095
2009年	54,170,614	51,499,378	105,699,992	2,671,236	124,819	165,708	290,527	-40,889
2010年	67,399,627	60,764,956	128,164,583	6,634,671	167,702	183,906	351,608	-16,204
2011年	65,546,475	68,111,187	133,657,662	-2,564,712	164,268	179,789	344,057	-15,521

[日本の貿易額の推移]



[島根県の貿易額の推移]



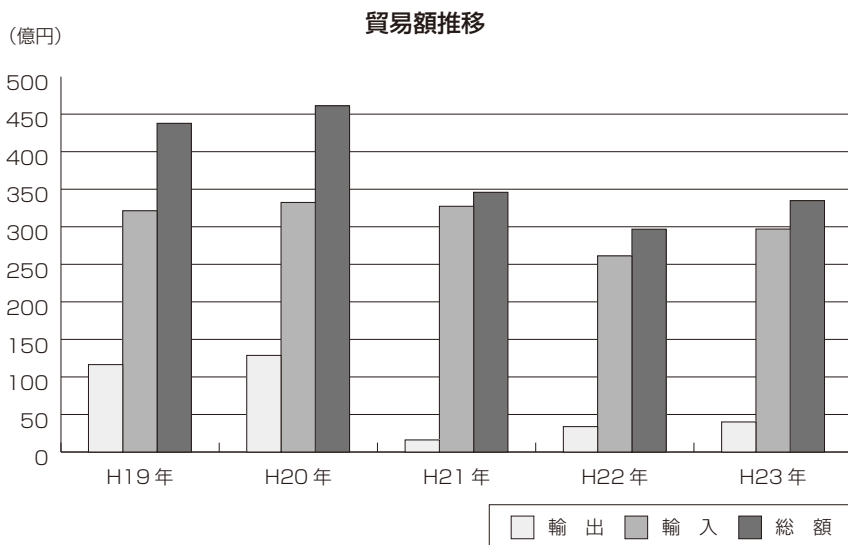
7. 浜田港・境港等の貿易概況(通関状況)

浜田税関支署管内貿易概況（平成23年）

(出所：浜田税関支署)〈確定値〉

1. 貿易額

浜田税関支署が発表した平成23年の浜田港（三隅港含む）貿易総額は337億9百万円（対前年比113.0%）と前年を上まわった。輸出入別では、輸出額が39億9千万円（112.7%）、輸入額が297億1千9百万円（同113.0%）といずれも増加した。



貿易総額内訳

(単位：百万円、%)

	平成23年		平成22年	
		前年比		前年比
輸 出	3,990	112.7	3,541	210.0
輸 入	29,719	113.0	26,294	79.5
総 額	33,709	113.0	29,835	85.8

(1) 輸 出

主要品目であるロシア向け中古自動車は、25億3千6百万円（対前年比108.8%）で、輸出全体の63.5%を占めた。

仕向国別では、ロシアが27億9千1百万円（対前年比108.3%）で、輸出額全体の69.9%を占め、次いで、韓国、中国、アメリカの順となった。

[品 目 別]

(単位：百万円、%)

品 名	価 額	額	
		前年比	構成比
自 動 車 (中 古)	2,536	108.8	63.5
人 造 織 維	418	122.6	10.4
化 学 製 品	241	204.2	6.0
そ の 他	343	105.5	8.5
合 計	3,990	112.7	100.0

[仕 向 国 別]

(単位：百万円、%)

国 別	主 な 品 目	価 額	額	
			前年比	構成比
ロ シ ア	自動車	2,791	108.3	70.0
韓 国	化学製品	480	106.9	12.0
中 国	古紙	436	144.4	10.9
そ の 他		134	446.7	3.4
合 計		3,990	112.7	100.0

(2) 輸 入

主要品目である石炭は、250億2千1百万円（対前年比109.1%）と増加、木材は10億7千1百万円（同72.0%）と増加した。

仕出国別では、オーストラリアが172億9千3百万円（同97%）で輸入総額の58.2%を占め、次いで中国、インドネシアの順となった。

[品 目 別]

(単位：百万円、%)

品 名	価 額	額	
		前年比	構成比
石 炭	25,021	109.1	84.2
木 材	1,071	71.9	3.6
そ の 他	975	119.6	3.2
合 計	29,719	113.0	100.0

[仕 出 国 別]

(単位：百万円、%)

国 別	主 な 品 目	価 額	額	
			前年比	構成比
オーストラリア	石炭、飼料	17,293	97.0	58.2
中 国	石炭、粗鉄物	3,243	135.5	10.9
インドネシア	石炭	2,615	88.3	8.8
そ の 他		170	122.3	0.5
合 計		29,719	113.0	100.0

(3) 最近の貿易額推移

(単位：百万円、%)

年 別	輸 出		輸 入		合 計	
		前年比		前年比		前年比
23年	3,990	112.7	29,719	113.0	33,709	113.0
22年	3,541	2.1	26,294	79.5	29,835	85.8
21年	1,692	13.2	33,086	99.5	34,778	75.4
20年	12,867	110.5	33,240	103.5	46,107	105.3
19年	11,647	150.7	32,129	156.1	43,776	154.6

2. 外国貿易船

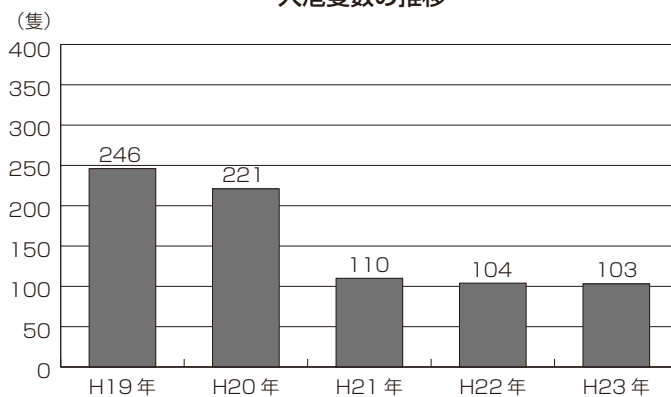
平成23年の外国貿易船入港隻数は開港103隻（前年比99.0%）で、前年より1隻の減少となった。

(1) 入港隻数

（単位：隻、%）

港 別	平成23年		平成22年	
		前年比		前年比
浜 田 港	103	99.0	104	94.5

入港隻数の推移



(2) 国籍別入港隻数

（単位：隻）

国 別	平成23年	平成22年
大 韓 民 国	44	50
パ ナ マ	17	15
カンボジア	19	12
マーシャル諸島	6	11
ロ シ ア	0	2
そ の 他	17	14
合 計	103	104

平成23年分 境税関支署管内貿易概況

(出所：境税関支署)

概要

輸出額：575億23百万円、対前年比 96.8%
 輸入額：475億63百万円、対前年比 116.2%
 総額：1,050億86百万円、対前年比 104.7%
 輸出入差引：99億60百万円の輸出超過

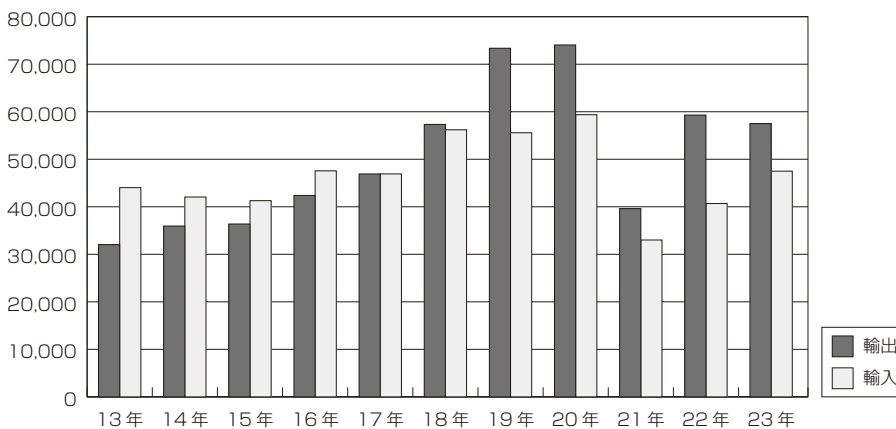
貿易総額（輸出入額表）

(単位：百万円、%)

項目	平成23年	対前年比	平成22年
輸出額	57,523	96.8	59,240
輸入額	47,563	116.2	40,863
輸出入総額	105,086	104.7	100,103
差引	9,960		出超 18,377

貿易額推移

(百万円)



1. 輸出は FOB 価格、輸入は CIF 価格による

2. 「輸出」は当該貨物を積載する船舶又は航空機の出港の日、「輸入」は当該輸入貨物の輸入許可の日（蔵入、移入及び輸入許可前引取貨物は、それぞれ当該貨物の承認の日）をもって計上

〔輸出〕

主要品目である鉄鋼が292億2百万円（対前年比101.7%）と前年よりやや増加した一方、非鉄金属は74億6千6百万円（同79.6%）と減少した。

仕向国別では、中国が1位となり、ついで韓国、シンガポールの順となった。

〔品目別〕

（単位：百万円、%）

品名	価額		
		前年比	構成比
鉄鋼	29,202	102.3	50.8
非鉄金属	7,466	79.7	13.0
一般機械	5,752	87.7	10.0
その他	15,103	102.2	26.2
合計	57,523	96.8	100.0

〔仕向国別〕

（単位：百万円、%）

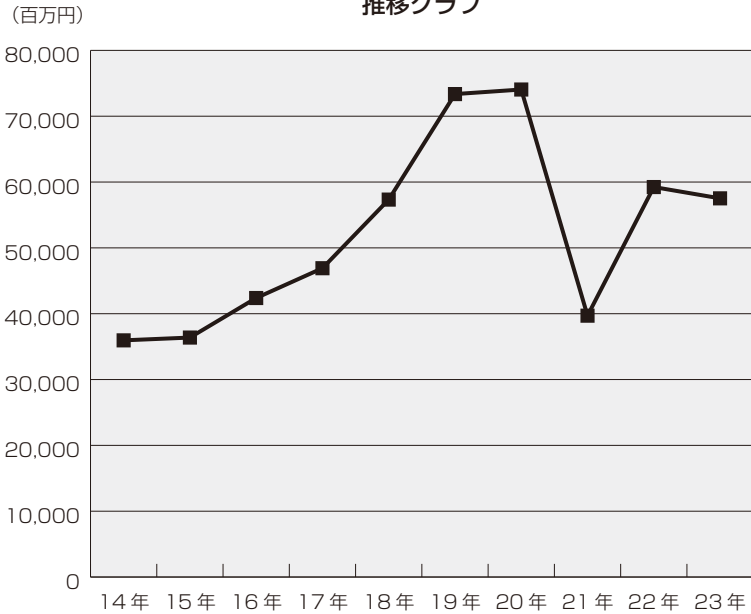
国別	主な品目	価額		
			前年比	構成比
中国	金属製品	13,163	98.2	22.9
韓国	鉄鋼	8,582	80.6	14.9
シンガポール	鉄鋼	7,287	90.4	12.7
その他		28,491	105.0	49.5
合計		57,523	96.8	100.0

輸出貿易額推移表

(単位：百万円)

年別	区分	価 額	前年比 (%)
平成14年		35,952	112.3
平成15年		36,377	101.2
平成16年		42,383	116.5
平成17年		46,905	110.7
平成18年		57,333	122.2
平成19年		73,362	128.0
平成20年		74,001	100.9
平成21年		39,700	53.6
平成22年		59,240	149.2
平成23年		57,523	96.8

推移グラフ



〔輸 入〕

主要品目であるウッドチップ118億円（対前年比106.3%）、木材66億1千1百万円（同116.0%）といずれも増加した。

仕出国別では、中国、ベトナム、カナダの順となった。

〔品 目 別〕

（単位：百万円、%）

品 名	価 額	額	
		前年比	構成比
ウ ッ ド チ ッ プ	11,800	111.0	24.8
木 材	6,611	116.0	13.9
鉄 鋼	4,119	-	8.7
そ の 他	25,033	102.0	52.6
合 計	47,563	116.4	100.0

〔仕 向 国 別〕

（単位：百万円、%）

国 別	主 な 品 目	価 額	額	
			前年比	構成比
中 国	精密機械	12,497	142.5	26.3
ベ ト ナ ム	ウッドチップ	5,297	132.1	11.1
カ ナ ダ	木材	5,291	140.3	11.1
そ の 他		24,478	100.7	51.5
合 計		47,563	116.4	100.0

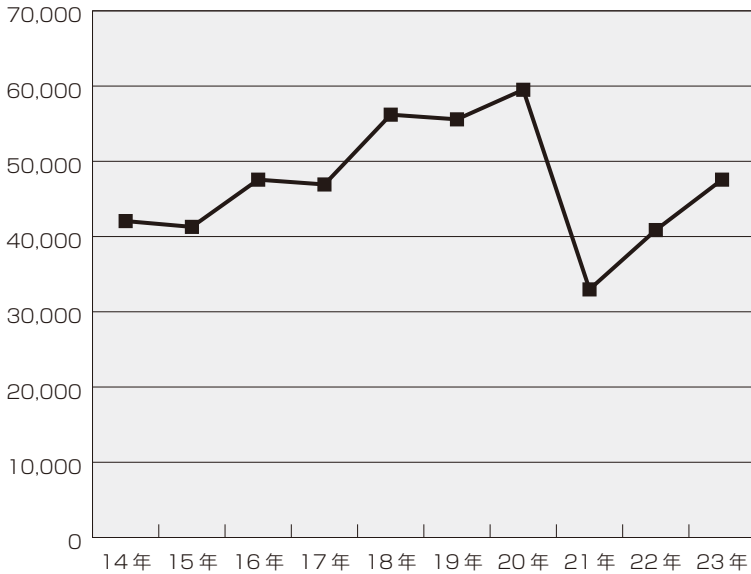
輸入貿易額推移表

(単位：百万円)

年別	区分	価 額	前年比 (%)
平成14年		42,056	95.5
平成15年		41,285	98.2
平成16年		47,561	115.2
平成17年		46,921	98.7
平成18年		56,199	119.8
平成19年		55,576	98.9
平成20年		59,509	107.1
平成21年		32,975	55.4
平成22年		40,863	125.0
平成23年		47,563	116.2

推移グラフ

(百万円)

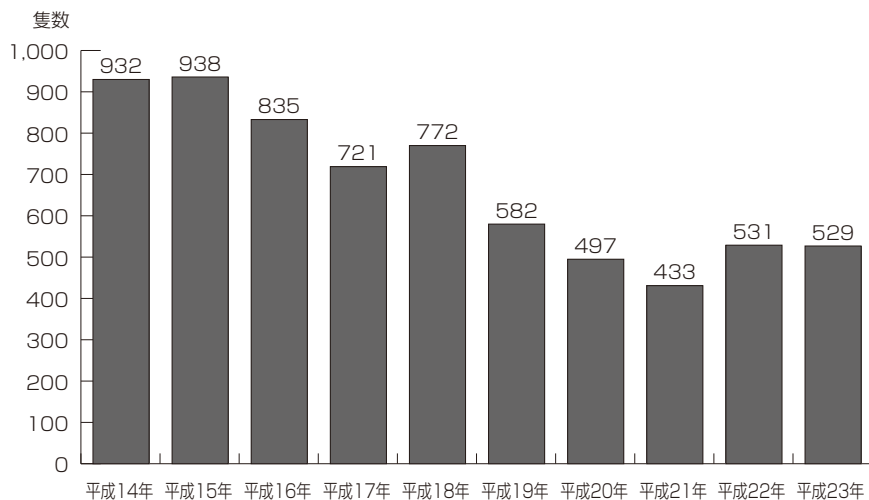


外国貿易船等入港状況表

外国貿易船入港隻数

年別	区分	隻数	前年比 (%)
平成14年		932	115.2
平成15年		938	100.6
平成16年		835	89.0
平成17年		721	86.3
平成18年		772	107.1
平成19年		582	75.4
平成20年		497	85.4
平成21年		433	87.1
平成22年		531	122.6
平成23年		529	99.6

境港の入港隻数の推移



国籍別入港隻数

国 籍	平成23年			平成22年	
	隻 数	構成比 (%)	対前年比 (%)	隻 数	構成比 (%)
パ ナ マ	209	39.5	96.3	217	40.9
大 韓 民 国	118	22.3	75.6	156	29.4
バ ハ マ	51	9.6	106.3	48	9.0
香 港	24	4.5	88.9	27	5.1
カ ン ボ ジ ア	31	5.9	182.4	17	3.2
そ の 他	96	18.1	145.5	66	12.4
計	529	100.0	99.6	531	100.0

外国貿易機入港状況

年	空港
	美保飛行場
平成19年	155
平成20年	159
平成21年	156
平成22年	156
平成23年	154

※美保飛行場の開港：平成14年4月