

# 島根県貿易概況 調査報告書 2010

International trade report of Shimane in 2010

島根県商工労働部

委託先・公益財団法人しまね産業振興財団

## はじめに

本書は、2010年の県内企業の貿易及び海外進出動向を把握するため、(公財)しまね産業振興財団に委託して実施いたしました「島根県貿易概況調査」の結果を取りまとめたものです。

調査については、島根県内の事業所を対象とした任意のアンケート調査であるため、各税関が行っている通関ベースの貿易統計とは、調査目的・対象などにおいても異なっています。本書が県内企業や関係機関の今後の活動の一助となれば幸いです。

最後になりましたが、この調査に当たり、ご協力いただきました各企業の皆様をはじめ関係者の方々に対しまして、厚くお礼申し上げます。

2012年3月

島根県商工労働部長 西山 彰

# 本書の利用にあたって

## 1.調査の目的

この調査は、島根県内の貿易企業の実態を把握し、貿易振興施策の基礎資料を得ることを目的としています。

## 2.調査方法

2010年1月～12月の1年間における貿易実績について、調査対象企業に調査票を郵送により依頼しました。

## 3.回収状況

調査依頼件数368件に対し、回答233件（回収率63.3%）、うち貿易実績あり175件、貿易実績なし58件でした。

## 4.調査報告書のとりまとめ

### (1) 利用上の注意

- ① 任意のアンケート調査に基づくものであり、島根県全体の貿易を網羅しているものではありません。
- ② 国・地域・港については、各企業より回答された中に不明のものも多く、これらについては「不明」の欄に計上しています。
- ③ 統計諸表において、端数処理の関係で合計が一致しない場合があります。
- ④ 本書に使用している市町村名については、2011年10月1日を基準にしています。

### (2) 分類について

- ① 品目分類は「国際統一商品分類」(HS) を用いています。
- ② 地域分類は、アジア州、ヨーロッパ州、北アメリカ州、南アメリカ州、アフリカ州、大洋州、不明の全7地域としています。
- ③ 「国」とあるのは、地域を含む場合があります。
- ④ 「輸出」および「輸入」の他に「海外投資・提携」の実態についても調査項目としています。

2012年3月

公益財団法人 しまね産業振興財団

販路支援課長 竹内 智 康

はじめに

本書の利用にあたって

目次

○調査結果の概要／2

**1.貿易企業の概要／4**

- (1) 2010年貿易企業の内訳／4
- (2) 2010年貿易企業の地域別内訳／4

**2.輸出の実績／5**

- (1) 2010年品目別・形態別輸出額／5
- (2) 2010年品名別輸出額（上位10品）／6
- (3) 2010年地域別輸出額／7
- (4) 2010年国別輸出額（上位20カ国）／8
- (5) 2010年輸出品の積出港（金額・形態別）／9
- (6) 2010年品別・国別輸出実績表／10
- (7) 2010年国別・品別輸出実績表／24

**3.輸入の実績／39**

- (1) 2010年品目別・形態別輸入額／39
- (2) 2010年品名別輸入額（上位10品）／40
- (3) 2010年地域別輸入額／41
- (4) 2010年国別輸入額（上位20カ国）／42
- (5) 2010年輸入品の荷揚港（金額・形態別）／43
- (6) 2010年品別・国別輸入実績表／44
- (7) 2010年国別・品別輸入実績表／52

**4.海外直接投資の実態／59**

- (1) 国別対外直接投資件数／59
- (2) 投資の形態／59

**5.外国企業との提携／60**

- (1) 国別提携件数／60
- (2) 提携の形態／60

○貿易・投資等の施策に関するアンケート結果について／61

**6.全国と島根県の貿易額の推移／63**

**7.浜田港・境港等の貿易概況／64**

浜田税関支署管内貿易概況（平成22年）  
平成22年分境税関支署管内貿易概況

# ○調査結果の概要

## 1.貿易企業の概要

### ・貿易実績のある企業175社

2010年（暦年）における輸出企業は117社（前年105社）、輸入企業は108社（同111社）、これらの内で輸出入ともに行っている企業は50社（同46社）で、貿易企業は175社（同170社）となった。

所在地別では、松江市が52社と最も多く、続いて出雲市40社、浜田市21社の順となった。

## 2.貿易実績

### ・鳥根県の2010年貿易額は、前年比21.0%増の3,516億円

県内企業の2010年（暦年）の貿易額（輸出入額）は3,516億円（前年2,905億円）であり、前年比21.0%の増加となった。なお、同年の日本の貿易額（128兆1,646億円、前年105兆9,748億円）は前年比21.3%の増加となっている。

県の輸出入バランスは、輸出額1,677億円（前年1,248億円）に対し、輸入額は1,839億円（前年1,657億円）となっており、162億円の輸入超過（前年は409億円の入超）となった。なお、日本の同年輸出額は67兆3,996億円、輸入は60兆7,650億円と6兆6,346億円の出超である。

### (1) 輸出の実績

#### ・輸出額は前年比34.4%増、市場別ではアジアに55.6%、ヨーロッパに28.2%

2010年（暦年）の県内企業の輸出額は1,677億円（前年1,248億2千万円）であり、世界同時不況からの回復等により対前年比34.4%の増となった。なお、日本全体では前年比24.4%増であった。

輸出品目別では、「機械、電気機器及び同製品並びに部分品」が1,016億4千万円（構成比60.6%）と最も多く、次いで「卑金属及び同製品」が446億3千万円（同26.6%）となっており、両品目で輸出全体の87.2%を占めた。

輸出を地域別にみると、アジア州が933億1千万円（構成比55.6%）、ヨーロッパ州が473億1千万円（同28.2%）、北アメリカ州が244億5千万円（同14.6%）となっており、この三地域で全体の98.4%を占めている。国別輸出額でみると、1位ドイツ（構成比20.4%）、2位アメリカ（同14.2%）、3位中国（同13.5%）、4位シンガポール（同12.0%）5位韓国（同8.6%）となっている。

輸出形態では、間接輸出が1,240億6千万円（構成比74.0%）、直接輸出が431億9千万円（同25.7%）、間接輸出と直接輸出の併用が4億5千万円（同0.3%）となっており、間接輸出の割合が高くなっている。

輸出の積出港をみると、最も多かったのは神戸港で全体の66.9%、次いで成田空港が13.2%と続いている。なお山陰地方の港の積出は、浜田港1.7%、境港0.7%となっている。

## (2) 輸入の実績

### ・輸入額は前年比11.0%増、輸入全体の72.8%が電気機器・同部分品

2010年（暦年）の県内企業の輸入額は1,839億1千万円（前年1,657億1千万円）であり、対前年比11.0%の増となった。「機械・電気機器及び同製品並びに部分品」の輸入が対前年比28.9%増加したことが全体の輸入額増の要因として挙げられる。なお、日本全体では前年比18.0%増であった。

輸入を品目別にみると、「電気機器・同部分品」が1,338億6千万円（構成比72.8%）が最も多く、次いで「石油、石炭など鉱物性燃料類」が238億4千万円（同13.0%）、「木材・同製品・木炭」が92億1千万円（同5.0%）となっている。

地域別では、アジア州が1,354億3千万円（構成比73.6%）と最も多く、大洋州が198億2千万円（同10.8%）と続いており、両地域で全体の84.4%を占めている。国別輸入額で見ると、1位中国（構成比40.8%）、2位オーストラリア（同10.3%）、3位フィリピン（同8.4%）、4位マレーシア（同6.5%）、5位タイ（同5.5%）となっている。

輸入形態は、間接輸入が1,483億5千万円（同80.7%）、直接輸入が299億9千万円（同16.3%）、間接輸入と直接輸入の併用が55億7千万円（同3.0%）となっており、間接輸入の割合が多かった。

輸入を荷揚港別にみると、最も多かったのは成田空港で全体の71.9%（前年61.7%）を占めた。なお、山陰地方の港の荷揚げは、三隅港12.9%、境港5.5%、浜田港1.2%となっている。

## 3.海外直接投資

### ・投資先は中国が全体の46.7%

海外への投資案件は全体で21社30件（前年18社28件）となっており、投資先を国別にみると、中国14件、アメリカ5件、タイ3件となっており、件数比で中国が46.7%、中国を含むアジア州が76.7%を占めている。

形態別では独資14件、合弁10件、駐在員事務所4件となっている。

## 4.外国企業との提携

### ・アジアの割合が全体の76.4%

県内企業の外国企業との提携は全体で34社72件（前年28社45件）あり、提携先を国別にみると、中国が21件と最も多く、次いで韓国10件、台湾7件、アメリカ、オーストラリア各4件となっている。

地域別にみると、アジア州が55件で76.4%を占め、ヨーロッパ州9.7%、北アメリカ州8.3%となっている。

形態別では、販売代理店契約20件、委託加工20件、技術供与9件、技術導入1件となっている。

# 1.貿易企業の概要

## (1) 2010年貿易企業の内訳

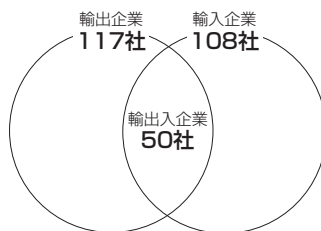
現在貿易を行っていると回答した企業（以後「貿易企業」という）175社の内訳をみると、輸出を行っている企業（以後「輸出企業」という）が117社、輸入を行っている企業（以後「輸入企業」という）が108社、そのうち輸出入ともを行っている企業（以後「輸出入企業」という）が50社となっている。（脚注参照）

【表】 貿易企業の内訳

貿易企業 175社	
①輸出を行っている企業	117社
②輸入を行っている企業	108社
③輸出入ともを行っている企業	50社

(注) 貿易企業=①輸出企業(輸出のみ+輸出入とも)+②輸入企業(輸入のみ+輸出入とも)-③輸出入企業=117+108-50=175社

【表】 貿易企業の内訳と関係図



## (2) 2010年貿易企業の地域別内訳

貿易企業の地域別内訳をみると、松江市が52社と最も多く、以下出雲市40社、浜田市21社、益田市13社、大田市・江津市11社、安来市10社と続く。輸出入別にみると、輸出企業では松江市が29社と最も多く、以下出雲市27社、浜田市14社と続く。輸入企業では松江市が36社と最も多く、以下出雲市26社、浜田市12社と続く。

(企業数)

所在地名	貿易企業	輸出企業	輸入企業	所在地名	貿易企業	輸出企業	輸入企業
松江市	52	29	36	奥出雲町	4	4	3
浜田市	21	14	12	飯南町	1	1	0
出雲市	40	27	26	邑南町	2	1	1
益田市	13	8	10	海士町	2	2	0
大田市	11	8	6				
安来市	10	9	4				
江津市	11	9	5				
雲南市	8	5	5	合計	175	117	108

## 2.輸出の実績

### (1) 2010年品目別・形態別輸出額

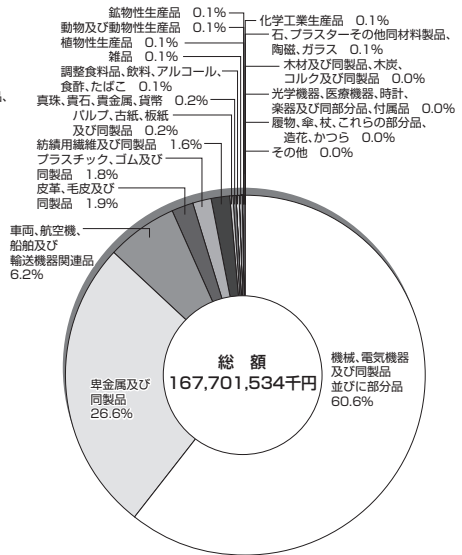
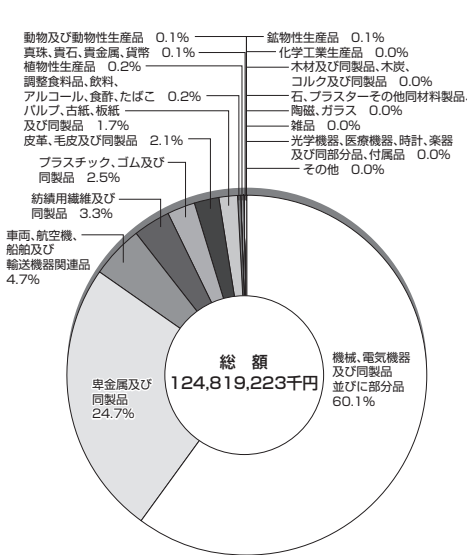
輸出総額1,677億円を品目別にみると、「機械、電気機器及び同製品並びに部分品」が1,016億4千万円（構成比60.6%）と最も多く、次いで「卑金属及び同製品」が446億3千万円（同26.6%）で、両品目で輸出全体の87.2%を占める。なお、「機械、電気機器及び同製品並びに部分品」は、「電気機器・同部分品」が96.8%を占め、「卑金属及び同製品」は、「鉄鋼」が67.7%を占めている。

輸出形態は、間接輸出が1,240億6千万円（同74.0%）、直接輸出が431億9千万円（同25.7%）、間接輸出と直接輸出の併用が4億5千万円（同0.3%）となっており、間接輸出の割合が多い。

（単位：千円、%）

品 目	金 額	構成比	前年比	直 接 取 引	親会社間取引	商社等間取引	直接と間接の併用
動物及び動物性生産品	188,248	0.1	221.7	118,956		69,292	
植 物 性 生 産 品	189,228	0.1	91.9	64,794		27,080	97,354
調整食料品、飲料、アルコール、食酢、たばこ	219,493	0.1	82.0	143,206	210	76,077	
鉱 物 性 生 産 品	136,209	0.1	171.7	63,528		67,057	5,624
化 学 工 業 生 産 品	125,729	0.1	225.7		1,893	123,836	
プラスチック、ゴム及び同製品	3,058,046	1.8	99.1	2,090,526	961,756	5,764	
皮革、毛皮及び同製品	3,218,361	1.9	122.0		419	3,217,942	
木材及び同製品、木炭、コルク及び同製品	54,290	0.0	111.4	43,151	1,485	9,654	
パルプ、古紙、板紙及び同製品	393,255	0.2	18.1	300,933	29,635	62,687	
紡績用繊維及び同製品	2,671,827	1.6	64.6	20,571	957	2,650,299	
履物、傘、杖、これらの部分品、造花、かつら	7	0.0	-			7	
石、プラスチックその他同材料製品、陶磁、ガラス	117,084	0.1	292.3	112,543	1	4,540	
真珠、貴石、貴金属、貨幣	369,960	0.2	215.1	136,390		233,570	
卑金属及び同製品	44,630,452	26.6	144.5	30,716,409	1,734	13,912,309	
機械、電気機器及び同製品並びに部分品	101,638,598	60.6	135.6	2,989,197	97,334,753	1,314,648	
車両、航空機、船舶及び輸送機器関連品	10,439,583	6.2	176.1	6,180,620	312,576	3,597,534	348,853
光学機器、医療機器、時計、楽器及び同部分品、付属品	36,292	0.0	2419.5	1,240	35,052		
雑 品	214,407	0.1	1,987.6	209,175	4,911	321	
そ の 他	465	0.0	1.3			465	
合 計	167,701,534	100.0	134.4	43,191,239	98,685,389	25,373,075	451,831





## (2) 2010年品名別輸出額（上位10品）

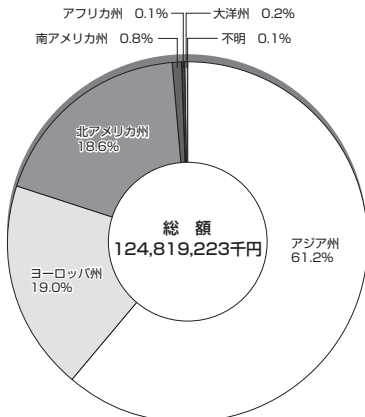
順位	前年度	輸 出		
		品 名	金 額 (千 円)	構成比 (%)
1	1	電 気 機 器 ・ 同 部 分 品	98,375,066	58.7
2	2	鉄 鋼	30,212,109	18.0
3	3	その他の亜金属、サーメット、同製品	12,205,588	7.3
4	4	自動車、オートバイなど鉄道以外の車両・同部 品	10,439,583	6.2
5	7	原子炉、ボイラー、機械類、これらの部分品	3,263,532	1.9
6	6	毛皮・人造毛皮・同製品	3,217,942	1.9
7	5	人造繊維（短繊維・その織物）	2,613,063	1.6
8	8	プラスチック・同製品	1,995,170	1.2
9	10	ニ ッ ケ ル ・ 同 製 品	1,245,423	0.7
10	-	ゴ ム ・ 同 製 品	1,062,876	0.6

(構成比は輸出総額に対する比率)

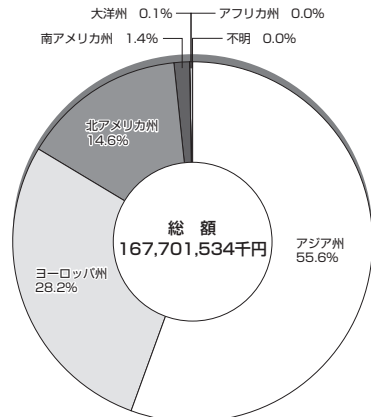
### (3) 2010年地域別輸出額

輸出を地域別にみると、アジア州が933億1千万円（構成比55.6%）と最も多く、ヨーロッパ州が473億1千万円（同28.2%）、北アメリカ州244億5千万円（同14.6%）と続いており、3地域で全体の98.4%を占めている。国別では、上位からドイツ、アメリカ、中国、シンガポールの順となっている。

地域別	輸 出	
	金額 (千円)	構成比 (%)
アジア州	93,305,654	55.6
ヨーロッパ州	47,306,272	28.2
北アメリカ州	24,446,283	14.6
南アメリカ州	2,411,764	1.4
アフリカ州	26,319	0.0
大 洋 州	166,743	0.1
不 明	38,499	0.0
合 計	167,701,534	100.0



2009年地域別輸出額



2010地域別輸出額

#### (4) 2010年国別輸出額（上位20カ国）

順位	前年	輸 出		
		国 名	金 額 (千円)	構成比 (%)
1	4	ド イ ツ	34,148,471	20.4
2	1	ア メ リ カ	23,853,994	14.2
3	3	中 国	22,581,632	13.5
4	2	シ ン ガ ポ ー ル	20,056,184	12.0
5	5	韓 国	14,433,320	8.6
6	6	香 港	14,014,014	8.4
7	7	台 湾	10,772,080	6.4
8	8	タ イ	5,023,661	3.0
9	9	ロ シ ア	3,673,581	2.2
10	10	オ ラ ン ダ	2,416,034	1.4
11	13	ブ ラ ジ ル	2,353,490	1.4
12	12	イ ギ リ ス	2,203,182	1.3
13	11	マ レ ー シ ア	2,004,416	1.2
14	15	イ ン ド ネ シ ア	1,832,957	1.1
15	14	フ ラ ン ス	1,379,627	0.8
16	16	イ タ リ ア	1,060,704	0.6
17	17	フ ィ リ ピ ン	947,714	0.6
18	19	イ ン ド	767,517	0.5
19	18	ポ ー ラ ン ド	664,402	0.4
20	-	ベ ト ナ ム	484,623	0.3

(構成比は輸出総額に対する比率)

## (5) 2010年輸出品の積出港（金額・形態別）

積出港別にみると、最も多かったのは神戸港で、全体の66.9%を占めている。なお、境港・浜田港を含む中国地方の港の利用は、金額ベースで50億円（構成比3.0%）となっている。

（単位：千円、%）

積出港		輸 出					
		輸 出 額	(構成比)	直 接 取 引	親会社間取引	商社等間取引	直接と間接の併用
合 計		167,701,534	100.0	43,191,239	98,685,389	25,373,075	451,831
中国 地域 の 港	下 関 港	143,878	0.1	46,540		97,338	
	境 港	1,081,821	0.7	1,080,859		257	705
	浜 田 港	2,917,814	1.7	2,759,570		158,244	
	広 島 港	822,365	0.5	822,265		100	
	徳 山 港	50,914	0.0	32,718		18,196	
中国地域の港計		5,016,792	3.0	4,741,952		274,135	705
中国 地域 以 外 の 港	横 浜 港	497,561	0.3	347,268	33,719	116,574	
	東 京 港	1,152,215	0.7	1,113,959		38,256	
	大 阪 港	455,831	0.3	435,791	15,425	4,615	
	名 古 屋 港	148,897	0.1	56,359	3,046	89,492	
	神 戸 港	112,112,463	66.9	34,733,815	56,670,148	20,264,364	444,136
	門 司 港	3,252,208	1.9	25,912	2,730	3,217,942	5,624
	博 多 港	20,243	0.0	2,238		18,005	
中国地域以外の港計		117,639,418	70.2	36,715,342	56,725,068	23,749,248	449,760
空 港	成 田 空 港	22,132,030	13.2	1,548	22,130,000	482	
	関西国際空港	19,049,028	11.4	1,407,745	16,942,852	697,065	1,366
空 港 計		41,181,058	24.6	1,409,293	39,072,852	697,547	1,366
その他の港・空港		281,714	0.2	279,914		1,800	
不 明		3,582,552	2.1	44,738	2,887,469	650,345	

## (6) 2010年品別・国別輸出実績表

### 動物及び動物性生産品

(単位：千円、%)

分 類			金 額	構 成 比
HSコード (類)	地 域	国 名		
生 きて いる 動 物	ア ジ ア 州	香 港	10,300	
		イ ン ド ネ シ ア	4,000	
	ヨ ー ロ ッ パ 州	イ ギ リ ス	7,400	
		オ ラ ン ダ	7,000	
計			28,700	
魚 介 類、甲 殻 類、軟 体 動 物	ア ジ ア 州	韓 国	107,256	
		中 国	29,342	
		香 港	20,000	
		ベ ト ナ ム	1,308	
		シ ン ガ ポ ー ル	500	
	北 ア メ リ カ 州	ア メ リ カ	1,102	
計			159,508	
酪 農 品、鳥 卵、天 然 蜂 蜜 他	ア ジ ア 州	香 港	40	
計			40	
小 計			188,248	0.1

### 植物性生産品

(単位：千円、%)

分 類			金 額	構 成 比
HSコード (類)	地 域	国 名		
生 きて いる 木、植 物、切 花、葉	ア ジ ア 州	台 湾	1,179	
	ヨ ー ロ ッ パ 州	オ ラ ン ダ	69,080	
		ド イ ツ	187	
		ロ シ ア	705	
	北 ア メ リ カ 州	カ ナ ダ	6,480	
		ア メ リ カ	19,723	
計			97,354	
野 菜、根、塊 茎、きのこ	ヨ ー ロ ッ パ 州	ロ シ ア	9,257	
計			9,257	
果 実、ア ー モ ン ド 他	ア ジ ア 州	タ イ	2,238	
	ヨ ー ロ ッ パ 州	ロ シ ア	26,248	
計			28,486	

コーヒー、茶、マテ、香辛料	アジア州	中 国	392	
		台 湾	1,729	
		香 港	101	
		タ イ	20,128	
		シンガポール	112	
	ヨーロッパ州	フ ラ ン ス	8	
		ロ シ ア	907	
	北アメリカ州	ア メ リ カ	610	
計			23,987	
穀 物	アジア州	台 湾	295	
		香 港	9,250	
	北アメリカ州	ア メ リ カ	777	
計			10,322	
穀粉・加工穀物、麦粉、でん粉、イヌリン、小麦グルテン	アジア州	香 港	1,357	
	北アメリカ州	ア メ リ カ	465	
計			1,822	
採油用種・果実、大豆、海藻類、牧草	アジア州	中 国	16,500	
	北アメリカ州	ア メ リ カ	1,500	
計			18,000	
小 計			189,228	0.1

### 調整食料品、飲料、アルコール、食酢、たばこ

(単位：千円、%)

分 類			金 額	構 成 比
HSコード (類)	地 域	国 名		
肉・魚の缶詰、燻製、ソーセージ	アジア州	台 湾	1,536	
		香 港	144	
	北アメリカ州	ア メ リ カ	74,877	
計			76,557	
糖 類 、 砂 糖 菓 子	アジア州	中 国	7,525	
		台 湾	313	
	ヨーロッパ州	ロ シ ア	33,803	
	北アメリカ州	ア メ リ カ	2,023	
計			43,664	
穀物・穀粉調整品、パスタ(麺類)	アジア州	中 国	1,352	
	北アメリカ州	ア メ リ カ	150	
計			1,502	

ジャム・ピューレ・ジュース・野菜・果実缶詰	ア ジ ア 州	香 港	138	
計			138	
各種スープ、各種ソース類	ア ジ ア 州	中 国	20,100	
		台 湾	450	
		香 港	537	
		フィリピン	40	
	ヨーロッパ州	ド イ ツ	1,161	
		ス イ ス	11	
		ロ シ ア	1,030	
北アメリカ州	ア メ リ カ	2,250		
計			25,579	
飲料、アルコール、食酢	ア ジ ア 州	韓 国	617	
		中 国	1,516	
		台 湾	1,135	
		香 港	19,573	
		シンガポール	934	
	ヨーロッパ州	イ ギ リ ス	430	
		フ ラ ンス	846	
		ド イ ツ	1,121	
		ス イ ス	465	
	北アメリカ州	ロ シ ア	1,120	
		カ ナ ダ	79	
	南アメリカ州	ア メ リ カ	43,743	
		チ リ	140	
大 洋 州	ブ ラ ジ ル	207		
	オーストラリア	127		
計			72,053	
小 計			219,493	0.1

鉱物性生産品

(単位：千円、%)

分 類		金 額	構 成 比
HSコード (類)	地 域 国 名		
塩、硫黄、土石類、プラスター、石灰、セメント	ア ジ ア 州	韓 国	1,400
		中 国	2,157
		台 湾	3,265

塩、硫黄、土石類、プaster、石灰、セメント	アジア州	ベトナム	862	
		タイ	1,200	
		インドネシア	240	
	ヨーロッパ州	イギリス	1,320	
		イタリア	130	
	北アメリカ州	アメリカ	33,800	
計			44,374	
鉱石、スラグ、灰	アジア州	韓国	62,978	
		タイ	10,661	
		インドネシア	18,196	
計			91,835	
小計			136,209	0.1

#### 化学工業生産品

(単位：千円、%)

分類			金額	構成比
HSコード(類)	地域	国名		
無機化学品、貴金属、希土類金属、放射性元素化合物	アジア州	タイ	21	
計			21	
有機化学品	アジア州	中国	44,924	
		台湾	70	
		タイ	41,592	
		インドネシア	25,773	
	ヨーロッパ州	イラン	7,848	
		トルコ	1,656	
北アメリカ州	アメリカ	3,528		
計			125,391	
医療用品	ヨーロッパ州	イギリス	249	
		オランダ	68	
計			317	
小計			125,729	0.1

#### プラスチック、ゴム及び同製品

(単位：千円、%)

分類			金額	構成比
HSコード(類)	地域	国名		
プラスチック・同製品	アジア州	韓国	26,021	
		中国	95,137	



プラスチック・同製品	アジア州	台湾	46,900	
		香港	119,491	
		タイ	6,769	
		シンガポール	905,212	
		マレーシア	94,832	
	ヨーロッパ州	アラブ首長国連邦	400	
		フランス	47,598	
		スイス	100,397	
		スペイン	153,723	
		イタリア	121,307	
北アメリカ州	アメリカ	246,564		
アフリカ州	南アフリカ	26,319		
大洋州	オーストラリア	4,500		
計			1,995,170	
ゴム・同製品	アジア州	韓国	25,718	
		中国	174,469	
		台湾	96,660	
		香港	307	
		タイ	65,838	
		マレーシア	89,024	
		インド	8,133	
	ヨーロッパ州	アラブ首長国連邦	1,110	
		イギリス	4,354	
		ドイツ	15,293	
		イタリア	13,031	
		ルーマニア	18,626	
	北アメリカ州	アメリカ	550,313	
計			1,062,876	
小計			3,058,046	1.8

皮革、毛皮及び同製品

(単位：千円、%)

分		類		金額	構成比
HSコード(類)	地域	国名			
ハンドバッグ、旅行用具(皮革製)	アジア州	中国		52	
	ヨーロッパ州	スペイン		367	
計				419	

毛皮・人造毛皮・同製品	アジア州	中 国	993,692	
		香 港	1,213,692	
		ベ ト ナ ム	196,910	
		タ イ	151,737	
		インドネシア	72,993	
		パキスタン	206,439	
	ヨーロッパ州	イ タ リ ア	220,660	
	北アメリカ州	カ ナ ダ	68,349	
		ア メ リ カ	25,843	
	南アメリカ州	ブ ラ ジ ル	29,128	
不 明	不 明	38,499		
計			3,217,942	
小 計			<b>3,218,361</b>	<b>1.9</b>

木材及び同製品、木炭、コルク及び同製品

(単位：千円、%)

分 類		金 額	構 成 比	
HSコード (類)	地 域 国 名			
木 材 ・ 同 製 品 ・ 木 炭	アジア州	韓 国	3,960	
		中 国	1,058	
		香 港	566	
		ベ ト ナ ム	3,152	
		タ イ	21,630	
		シンガポール	36	
	ヨーロッパ州	アラブ首長国連邦	689	
		ロ シ ア	19,187	
	北アメリカ州	カ ナ ダ	140	
		ア メ リ カ	2,044	
		メ キ シ コ	1,187	
	大 洋 州	オーストラリア	333	
	計		53,982	
	コ ル ク ・ 同 製 品	アジア州 香 港	308	
計		308		
小 計		<b>54,290</b>	<b>0.0</b>	

パルプ、古紙、板紙及び同製品

(単位：千円、%)

分 類			金 額	構 成 比	
HSコード(類)	地 域	国 名			
木 材 パ ル プ 、 古 紙	ア ジ ア 州	中 国	22,599		
計			22,599		
紙、板紙・同製品	ア ジ ア 州	韓 国	31,643		
		中 国	10,595		
		台 湾	6,610		
		モ ン ゴ ル	465		
		香 港	23,780		
		タ イ	8,372		
		シ ン ガ ポ ー ル	29,752		
		イ ン ド ネ シ ア	682		
		パ キ ス タ ン	5,300		
		その他のアジア	21,966		
	ヨ ー ロ ッ パ 州	サウジアラビア	11,696		
		アラブ首長国連邦	13,897		
		イ ギ リ ス	70,842		
		オ ラ ン ダ	4,404		
		フ ラ ン ス	18,283		
		ス ペ イ ン	616		
		イ タ リ ア	1,205		
		オ ー ス ト リ ア	87		
		ギ リ シ ャ	3,004		
		ト ル コ	5,377		
	北アメリカ州	カ ナ ダ	8,329		
		ア メ リ カ	30,347		
		その他の北アメリカ州	538		
	大 洋 州	オ ー ス ト ラ リ ア	62,866		
	計			370,656	
	小 計			393,255	0.2

紡績用繊維及び同製品

(単位：千円、%)

分 類			金 額	構 成 比
HSコード (類)	地 域	国 名		
綿・綿織物	アジア州	中 国	10,850	
計			10,850	
人造繊維(短繊維・その織物)	アジア州	韓 国	54,295	
		中 国	438,337	
		台 湾	45,422	
		タ イ	84,815	
		インドネシア	778,142	
	ヨーロッパ州	イ ラ ン	3,000	
		ド イ ツ	6,622	
	北アメリカ州	ア メ リ カ	1,189,296	
南アメリカ州	アルゼンチン	13,134		
計			2,613,063	
紡績用繊維のその他の製品、中古の衣類	アジア州	韓 国	18,978	
		中 国	20,168	
		台 湾	5,568	
		香 港	751	
		タ イ	665	
		インドネシア	1,784	
計			47,914	
小 計			2,671,827	1.6

履物、傘、杖、これらの部分品、造花、かつら

(単位：千円、%)

分 類			金 額	構 成 比
HSコード (類)	地 域	国 名		
はきもの、ゲートル	アジア州	中 国	7	
計			7	
小 計			7	0.0

石、プasterその他同材料製品、陶磁、ガラス

(単位：千円、%)

分 類			金 額	構 成 比
HSコード (類)	地 域	国 名		
石、プaster、セメント、石綿、雲母の製品	アジア州	中 国	49,127	
	ヨーロッパ州	ロ シ ア	41,848	
計			90,975	

陶磁製品	アジア州	台湾	16,039	
		フィリピン	5,509	
	ヨーロッパ州	ロシア	4,537	
計			26,085	
ガラス、同製品	アジア州	中国	1	
		香港	3	
	ヨーロッパ州	ドイツ	10	
		スイス	10	
計			24	
小計			117,084	0.1

### 真珠、貴石、貴金属、貨幣

(単位：千円、%)

分類			金額	構成比
HSコード(類)	地域	国名		
真珠(天然・養殖)、貴石、半貴石、貴金属、貨幣	アジア州	韓国	171,376	
		中国	20,575	
		台湾	39,819	
		香港	4,770	
		タイ	47	
		シンガポール	46,618	
		マレーシア	1,336	
		フィリピン	25,847	
	ヨーロッパ州	ドイツ	36,733	
		ポルトガル	12,139	
北アメリカ州	アメリカ	10,700		
計			369,960	
小計			369,960	0.2

### 卑金属及び同製品

(単位：千円、%)

分類			金額	構成比
HSコード(類)	地域	国名		
鉄鋼	アジア州	韓国	4,821,520	
		中国	4,114,229	
		台湾	1,444,966	
		香港	69,038	
		ベトナム	201,569	

鉄	鋼	アジア州	タイ	1,065,788	
			シンガポール	7,361,845	
			マレーシア	259,623	
			フィリピン	443,373	
			インドネシア	825,447	
			インド	565,893	
			パキスタン	145,813	
			その他のアジア	1,370	
		ヨーロッパ州	イギリス	550,050	
			オランダ	104,605	
			フランス	172,060	
			ドイツ	1,573,164	
			ポルトガル	223,823	
			ポーランド	664,402	
			ロシア	393,265	
			オーストリア	385,926	
			ギリシャ	298,144	
			トルコ	41,667	
		北アメリカ州	チェコ	4,240	
			カナダ	225	
アメリカ	2,363,849				
南アメリカ州	メキシコ	458,761			
	ブラジル	1,651,344			
大洋州	オーストラリア	6,110			
計				30,212,109	
鉄鋼製品	アジア州	台湾	543		
		シンガポール	25,821		
計				26,364	
銅・同製品	アジア州	韓国	898,703		
		台湾	6,623		
計				905,326	
ニッケル・同製品	アジア州	韓国	395,877		
		中国	77,629		
		台湾	65,130		
		シンガポール	1,040		

ニッケル・同製品	アジア州	インドネシア	399	
	北アメリカ州	アメリカ	705,348	
計			1,245,423	
すず・同製品	アジア州	台湾	12,290	
		シンガポール	110	
		マレーシア	14,223	
		フィリピン	294	
	ヨーロッパ州	ドイツ	1,496	
北アメリカ州	アメリカ	157		
計			28,570	
その他の卑金属、サーメット、同製品	アジア州	韓国	6,119,860	
		中国	82,008	
		台湾	5,709,059	
		シンガポール	95,795	
		マレーシア	193,821	
	ヨーロッパ州	スウェーデン	125	
		ドイツ	4,605	
		オーストリア	252	
北アメリカ州	アメリカ	63		
計			12,205,588	
卑金属の工具、道具、刃物、スプーン、フォーク	アジア州	韓国	2,150	
		中国	384	
		香港	1,908	
		シンガポール	2,160	
	ヨーロッパ州	アラブ首長国連邦	420	
計			7,022	
各種の卑金属製品	アジア州	中国	50	
計			50	
小計			44,630,452	26.6

機械、電気機器及び同製品並びに部分品

(単位：千円、%)

HSコード(類)	分類		金額	構成比
	地域	国名		
原子炉、ボイラー、機械類、これらの部分品	アジア州	韓国	359,513	
		中国	805,393	
		台湾	332,442	

原子炉、ボイラー、機械類、これらの部分品	アジア州	香 港	21,716	
		ベ ト ナ ム	71,637	
		タ イ	364,245	
		シンガポール	392	
		マレーシア	29,042	
		フィリピン	22,311	
		インドネシア	27,576	
		イ ン ド	193,491	
	ヨーロッパ州	アラブ首長国連邦	2,988	
		フ ラ ン ス	6,191	
		イ タ リ ア	240,050	
		チ ェ コ	23,179	
	北アメリカ州	カ ナ ダ	10,866	
		ア メ リ カ	522,487	
		メ キ シ コ	6,540	
	南アメリカ州	ブ ラ ジ ル	204,615	
大 洋 州	オーストラリア	15,900		
	ニュージーランド	2,958		
計			3,263,532	
電 気 機 器 ・ 同 部 分 品	アジア州	韓 国	1,093,880	
		中 国	15,353,834	
		台 湾	2,925,094	
		香 港	12,439,254	
		ベ ト ナ ム	9,125	
		タ イ	2,765,455	
		シンガポール	11,585,547	
		マレーシア	1,214,172	
		フィリピン	417,858	
		インドネシア	77,105	
	ヨーロッパ州	イ ギ リ ス	1,265,465	
		オ ラ ン ダ	2,228,147	
		ベルギー	15,077	
		フ ラ ン ス	1,018,005	
		ド イ ツ	29,697,933	



電 気 機 器 ・ 同 部 分 品	ヨ ー ロ ッ パ 州	ス イ ス	123,939	
		イ タ リ ア	462,501	
		ハ ン ガ リ ー	553	
		チ ェ コ	230,820	
	北アメリカ州	ア メ リ カ	15,236,492	
	南アメリカ州	ブ ラ ジ ル	199,733	
	大 洋 州	オーストラリア	15,077	
計			98,375,066	
小 計			101,638,598	60.6

車両、航空機、船舶及び輸送機器関連品

(単位：千円、%)

分 類		金 額	構 成 比	
HSコード (類)	地 域 国 名			
自動車、オートバイなど鉄道以外の車両・同部品	ア ジ ア 州	韓 国	235,755	
		中 国	172,292	
		台 湾	8,000	
		モ ン ゴ ル	6,183	
		香 港	56,894	
		タ イ	412,460	
		マ レ ー シ ア	97,277	
		フィリピン	32,161	
	ヨ ー ロ ッ パ 州	イ ギ リ ス	300,000	
		フ ラ ン ス	116,636	
		ド イ ツ	2,810,146	
		ポ ル ト ガ ル	74,000	
		ロ シ ア	2,985,878	
	北アメリカ州	ア メ リ カ	2,758,643	
		トリニダード・トバゴ	14,941	
		ドミニカ共和国	15,854	
	南アメリカ州	その他の南アメリカ州	45,000	
		ブ ラ ジ ル	268,463	
	大 洋 州	オーストラリア	29,000	
	計			10,439,583
小 計			10,439,583	6.2

光学機器、医療機器、時計、楽器及び同部分品、付属品

(単位：千円、%)

分 類			金 額	構 成 比
HSコード (類)	地 域	国 名		
光学機器、カメラ、検査・測定機器、医療用機器	ア ジ ア 州	韓 国	1,820	
		中 国	782	
		台 湾	910	
		シンガポール	310	
		インドネシア	620	
	ヨーロッパ州	オ ラ ン ダ	2,730	
		イ タ リ ア	1,820	
	北アメリカ州	ア メ リ カ	27,300	
計			36,292	
小 計			<b>36,292</b>	<b>0.0</b>

雑品

(単位：千円、%)

分 類			金 額	構 成 比
HSコード (類)	地 域	国 名		
家具・寝具・マットレス、クッション、照明器具	ア ジ ア 州	中 国	431	
		台 湾	33	
		ベ ト ナ ム	60	
計			524	
雑 品	ア ジ ア 州	中 国	13,660	
		香 港	96	
		マレーシア	11,066	
		フィリピン	321	
	ヨーロッパ州	イ ギ リ ス	3,072	
		ロ シ ア	155,796	
	大 洋 州	オーストラリア	29,872	
計			213,883	
小 計			<b>214,407</b>	<b>0.1</b>

その他

(単位：千円、%)

分 類			金 額	構 成 比
HSコード (類)	地 域	国 名		
そ の 他	ア ジ ア 州	中 国	465	
計			465	
小 計			<b>465</b>	<b>0.0</b>
合 計			<b>167,701,534</b>	<b>100.0</b>

## (7) 2010年国別・品別輸出実績表

アジア州／韓国

(単位：千円、%)

HSコード (部)	HSコード (類)	金額	構成比
動物及び動物性生産品	魚介類、甲殻類、軟体動物	107,256	
調整食料品、飲料、アルコール、食酢、たばこ	飲料、アルコール、食酢	617	
鉱物性生産品	塩、硫黄、土石類、プラスター、石灰、セメント	1,400	
	鉱石、スラグ、灰	62,978	
プラスチック、ゴム及び同製品	プラスチック・同製品	26,021	
	ゴム・同製品	25,718	
木材及び同製品、木炭、コルク及び同製品	木材・同製品・木炭	3,960	
パルプ、古紙、板紙及び同製品	紙、板紙・同製品	31,643	
紡績用繊維及び同製品	人造繊維(短繊維・その織物)	54,295	
	紡績用繊維のその他の製品、中古の衣類	18,978	
真珠、貴石、貴金属、貨幣	真珠(天然・養殖)、貴石、半貴石、貴金属、貨幣	171,376	
卑金属及び同製品	鉄	4,821,520	
	銅	898,703	
	ニッケル	395,877	
	その他の卑金属、サーメット、同製品	6,119,860	
	卑金属の工具、道具、刃物、スプーン、フォーク	2,150	
機械、電気機器及び同製品並びに部分品	原子炉、ボイラー、機械類、これらの部分品	359,513	
	電気機器・同部分品	1,093,880	
車両、航空機、船舶及び輸送機器関連品	自動車、オートバイなど鉄道以外の車両・同部分品	235,755	
光学機器、医療機器、時計、楽器及び同部分品、付属品	光学機器、カメラ、検査・測定機器、医療用機器	1,820	
小	計	14,433,320	8.6

アジア州／中国

(単位：千円、%)

HSコード (部)	HSコード (類)	金額	構成比
動物及び動物性生産品	魚介類、甲殻類、軟体動物	29,342	
植物性生産品	コーヒー、茶、マテ、香辛料	392	
	採油用種・果実、大豆、海藻類、牧草	16,500	
調整食料品、飲料、アルコール、食酢、たばこ	糖類、砂糖菓子	7,525	
	穀物・穀粉調整品、パスタ(麺類)	1,352	
	各種スープ、各種ソース類	20,100	
	飲料、アルコール、食酢	1,516	
鉱物性生産品	塩、硫黄、土石類、プラスター、石灰、セメント	2,157	

化学工業生産品	有機化学品	44,924	
プラスチック、ゴム及び同製品	プラスチック・同製品	95,137	
	ゴム・同製品	174,469	
皮革、毛皮及び同製品	ハンドバッグ、旅行用具(皮革製)	52	
	毛皮・人造毛皮・同製品	993,692	
木材及び同製品、木炭、コルク及び同製品	木材・同製品・木炭	1,058	
パルプ、古紙、板紙及び同製品	木材パルプ、古紙	22,599	
	紙、板紙・同製品	10,595	
紡績用繊維及び同製品	綿・綿織物	10,850	
	人造繊維(短繊維・その織物)	438,337	
	紡績用繊維のその他の製品、中古の衣類	20,168	
履物、傘、杖、これらの部分品、造花、かつら	はきもの、ゲートル	7	
石、プラスターその他同材料製品、陶磁、ガラス	石、プラスター、セメント、石綿、雲母の製品	49,127	
	ガラス、同製品	1	
真珠、貴石、貴金属、貨幣	真珠(天然養殖)、貴石、半貴石、貴金属、貨幣	20,575	
卑金属及び同製品	鉄 鋼	4,114,229	
	ニッケル・同製品	77,629	
	その他の卑金属、サーメット、同製品	82,008	
	卑金属の工具、道具、刃物、スプーン、フォーク	384	
	各種の卑金属製品	50	
機械、電気機器及び同製品並びに部分品	原子炉、ボイラー、機械類、これらの部分品	805,393	
	電気機器・同部分品	15,353,834	
車両、航空機、船舶及び輸送機器関連品	自動車、オートバイなど鉄道以外の車両同部品	172,292	
光学機器、医療機器、時計、楽器及び同部分品、付属品	光学機器、カメラ、検査・測定機器、医療用機器	782	
雑 品	家具・寝具・マットレス、クッション、照明器具	431	
	雑 品	13,660	
そ の 他	そ の 他	465	
小	計	22,581,632	13.5

### アジア州／台湾

(単位：千円、%)

HSコード(部)	HSコード(類)	金額	構成比
植物性生産品	生きている木、植物、切花、葉	1,179	
	コーヒー、茶、マテ、香辛料	1,729	
	穀 物	295	
調整食料品、飲料、アルコール、食酢、たばこ	肉・魚の缶詰、燻製、ソーセージ	1,536	

調整食料品、飲料、アルコール、食酢、たばこ	糖 類 、 砂 糖 菓 子	313	
	各 種 ス ー プ 、 各 種 ソ ー ス 類	450	
	飲 料 、 ア ル コ ー ル 、 食 酢	1,135	
鉱 物 性 生 産 品	塩、硫黄、土石類、プラスター、石灰、セメント	3,265	
化 学 工 業 生 産 品	有 機 化 学 品	70	
プラスチック、ゴム及び同製品	プ ラ ス チ ッ ク ・ 同 製 品	46,900	
	ゴ ム ・ 同 製 品	96,660	
パルプ、古紙、板紙及び同製品	紙 、 板 紙 ・ 同 製 品	6,610	
紡績用繊維及び同製品	人 造 繊 維 ( 短 繊 維 ・ そ の 織 物 )	45,422	
	紡織用繊維のその他の製品、中古の衣類	5,568	
石、プラスターその他同材料製品、陶磁、ガラス	陶 磁 製 品	16,039	
真 珠 、 貴 石 、 貴 金 属 、 貨 幣	真珠(天然養殖)、貴石、半貴石、貴金属、貨幣	39,819	
卑 金 属 及 び 同 製 品	鉄 鋼	1,444,966	
	鉄 鋼 製 品	543	
	銅 ・ 同 製 品	6,623	
	ニ ッ ケ ル ・ 同 製 品	65,130	
	す ず ・ 同 製 品	12,290	
	その他の卑金属、サーメット、同製品	5,709,059	
機械、電気機器及び同製品並びに部分品	原子炉、ボイラー、機械類、これらの部分品	332,442	
	電 気 機 器 ・ 同 部 分 品	2,925,094	
車両、航空機、船舶及び輸送機器関連品	自動車、オートバイなど鉄道以外の車両・同部品	8,000	
光学機器、医療機器、時計、楽器及び同部分品、付属品	光学機器、カメラ、検査・測定機器、医療用機器	910	
雑 品	家具・寝具・マットレス、クッション、照明器具	33	
小	計	10,772,080	6.4

#### アジア州／モンゴル

(単位：千円、%)

HSコード (部)	HSコード (類)	金 額	構成比
パルプ、古紙、板紙及び同製品	紙 、 板 紙 ・ 同 製 品	465	
車両、航空機、船舶及び輸送機器関連品	自動車、オートバイなど鉄道以外の車両・同部品	6,183	
小	計	6,648	0.0

#### アジア州／香港

(単位：千円、%)

HSコード (部)	HSコード (類)	金 額	構成比
動物及び動物性生産品	生 き て い る 動 物	10,300	
	魚介類、甲殻類、軟体動物	20,000	
	酪農産品、鳥卵、天然蜂蜜他	40	

植 物 性 生 産 品	コーヒー、茶、マテ、香辛料	101	
	穀 物	9,250	
調整食料品、飲料、アルコール、食酢、たばこ	穀粉、加工穀物、麦粉、でん粉、イヌリン、小麦グルテン	1,357	
	肉・魚の缶詰、燻製、ソーセージ	144	
	ジャム・ピューレ・ジュース・野菜・果実缶詰	138	
	各種スープ、各種ソース類	537	
	飲料、アルコール、食酢	19,573	
プラスチック、ゴム及び同製品	プラスチック・同製品	119,491	
	ゴ ム ・ 同 製 品	307	
皮革、毛皮及び同製品	毛皮・人造毛皮・同製品	1,213,692	
木材及び同製品、木炭、コルク及び同製品	木 材 ・ 同 製 品 ・ 木 炭	566	
	コ ル ク ・ 同 製 品	308	
パルプ、古紙、板紙及び同製品	紙 、 板 紙 ・ 同 製 品	23,780	
紡績用繊維及び同製品	紡織用繊維のその他の製品、中古の衣類	751	
石、プラスターその他同材料製品、陶磁、ガラス	ガ ラ ス 、 同 製 品	3	
真 珠 、 貴 石 、 貴 金 属 、 貨 幣	真珠(天然・養殖)、貴石、半貴石、貴金属、貨幣	4,770	
卑 金 属 及 び 同 製 品	鉄	69,038	
	鋼	1,908	
機械、電気機器及び同製品並びに部分品	原子炉、ボイラー、機械類、これらの部分品	21,716	
	電 気 機 器 ・ 同 部 分 品	12,439,254	
車両、航空機、船舶及び輸送機器関連品	自動車、オートバイなど鉄道以外の車両・同部品	56,894	
雑 品	雑 品	96	
小	計	14,014,014	8.4

### アジア州／ベトナム

(単位：千円、%)

HSコード (部)	HSコード (類)	金 額	構成比
動物及び動物性生産品	魚介類、甲殻類、軟体動物	1,308	
鉱 物 性 生 産 品	塩、硫黄、土石類、プラスター、石灰、セメント	862	
皮革、毛皮及び同製品	毛皮・人造毛皮・同製品	196,910	
木材及び同製品、木炭、コルク及び同製品	木 材 ・ 同 製 品 ・ 木 炭	3,152	
卑 金 属 及 び 同 製 品	鉄	201,569	
機械、電気機器及び同製品並びに部分品	原子炉、ボイラー、機械類、これらの部分品	71,637	
	電 気 機 器 ・ 同 部 分 品	9,125	
雑 品	家具・寝具・マットレス、クッション、照明器具	60	
小	計	484,623	0.3

アジア州／タイ

(単位：千円、%)

HSコード (部)	HSコード (類)	金額	構成比
植物性生産品	果実、アーモンド他	2,238	
	コーヒー、茶、マテ、香辛料	20,128	
鉱物性生産品	塩、硫黄、土石類、プラスター、石灰、セメント	1,200	
	鉱石、スラグ、灰	10,661	
化学工業生産品	無機化学品、貴金属、希土類金属、放射性元素化合物	21	
	有機化学品	41,592	
プラスチック、ゴム及び同製品	プラスチック・同製品	6,769	
	ゴム・同製品	65,838	
皮革、毛皮及び同製品	毛皮・人造毛皮・同製品	151,737	
木材及び同製品、木炭、コルク及び同製品	木材・同製品・木炭	21,630	
パルプ、古紙、板紙及び同製品	紙、板紙・同製品	8,372	
紡績用繊維及び同製品	人造繊維(短繊維・その織物)	84,815	
	紡績用繊維のその他の製品、中古の衣類	665	
真珠、貴石、貴金属、貨幣	真珠(天然養殖)、貴石、半貴石、貴金属、貨幣	47	
卑金属及び同製品	鉄 鋼	1,065,788	
機械、電気機器及び同製品並びに部分品	原子炉、ボイラー、機械類、これらの部分品	364,245	
	電気機器・同部分品	2,765,455	
車両、航空機、船舶及び輸送機器関連品	自動車、オートバイなど鉄道以外の車両・同部品	412,460	
小	計	5,023,661	3.0

アジア州／シンガポール

(単位：千円、%)

HSコード (部)	HSコード (類)	金額	構成比
動物及び動物性生産品	魚介類、甲殻類、軟体動物	500	
植物性生産品	コーヒー、茶、マテ、香辛料	112	
調整食料品、飲料、アルコール、食酢、たばこ	飲料、アルコール、食酢	934	
プラスチック、ゴム及び同製品	プラスチック・同製品	905,212	
木材及び同製品、木炭、コルク及び同製品	木材・同製品・木炭	36	
パルプ、古紙、板紙及び同製品	紙、板紙・同製品	29,752	
真珠、貴石、貴金属、貨幣	真珠(天然養殖)、貴石、半貴石、貴金属、貨幣	46,618	
卑金属及び同製品	鉄 鋼	7,361,845	
	鉄 鋼 製 品	25,821	
	ニッケル・同製品	1,040	
	すず・同製品	110	

卑金属及び同製品	その他の卑金属、サーマット、同製品	95,795	
	卑金属の工具、道具、刃物、スプーン、フォーク	2,160	
機械、電気機器及び同製品並びに部分品	原子炉、ボイラー、機械類、これらの部分品	392	
	電気機器・同部分品	11,585,547	
光学機器、医療機器、時計、楽器及び同部分品、付属品	光学機器、カメラ、検査・測定機器、医療用機器	310	
小	計	20,056,184	12.0

### アジア州／マレーシア

(単位：千円、%)

HSコード (部)	HSコード (類)	金額	構成比
プラスチック、ゴム及び同製品	プラスチック・同製品	94,832	
	ゴム・同製品	89,024	
真珠、貴石、貴金属、貨幣	真珠(天然養殖)、貴石、半貴石、貴金属、貨幣	1,336	
	鉄	259,623	
卑金属及び同製品	鋼	14,223	
	すず・同製品	193,821	
機械、電気機器及び同製品並びに部分品	原子炉、ボイラー、機械類、これらの部分品	29,042	
	電気機器・同部分品	1,214,172	
車両、航空機、船舶及び輸送機器関連品	自動車、オートバイなど鉄道以外の車両・同部品	97,277	
雑品	雑品	11,066	
小	計	2,004,416	1.2

### アジア州／フィリピン

(単位：千円、%)

HSコード (部)	HSコード (類)	金額	構成比
調整食料品、飲料、アルコール、食酢、たばこ	各種スープ、各種ソース類	40	
石、プラスターその他同材料製品、陶磁、ガラス	陶磁製品	5,509	
真珠、貴石、貴金属、貨幣	真珠(天然養殖)、貴石、半貴石、貴金属、貨幣	25,847	
	鉄	443,373	
卑金属及び同製品	鋼	294	
	すず・同製品	22,311	
機械、電気機器及び同製品並びに部分品	原子炉、ボイラー、機械類、これらの部分品	22,311	
	電気機器・同部分品	417,858	
車両、航空機、船舶及び輸送機器関連品	自動車、オートバイなど鉄道以外の車両・同部品	32,161	
雑品	雑品	321	
小	計	947,714	0.6

### アジア州／インドネシア

(単位：千円、%)

HSコード (部)	HSコード (類)	金額	構成比
動物及び動物性生産品	生きている動物	4,000	



鉱物性生産品	塩、硫黄、土石類、プラスター、石灰、セメント	240	
	鉱石、スラグ、灰	18,196	
化学工業生産品	有機化学品	25,773	
皮革、毛皮及び同製品	毛皮・人造毛皮・同製品	72,993	
パルプ、古紙、板紙及び同製品	紙、板紙・同製品	682	
	人造繊維(短繊維・その織物)	778,142	
紡績用繊維及び同製品	紡織用繊維のその他の製品、中古の衣類	1,784	
	鉄	825,447	
卑金属及び同製品	鋼	399	
	ニッケル・同製品		
機械、電気機器及び同製品並びに部分品	原子炉、ボイラー、機械類、これらの部分品	27,576	
	電気機器・同部分品	77,105	
光学機器、医療機器、時計、楽器及び同部分品、付属品	光学機器、カメラ、検査・測定機器、医療用機器	620	
小	計	1,832,957	1.1

#### アジア州／インド

(単位：千円、%)

HSコード(部)	HSコード(類)	金額	構成比
プラスチック、ゴム及び同製品	ゴム・同製品	8,133	
卑金属及び同製品	鉄	565,893	
機械、電気機器及び同製品並びに部分品	原子炉、ボイラー、機械類、これらの部分品	193,491	
小	計	767,517	0.5

#### アジア州／パキスタン

(単位：千円、%)

HSコード(部)	HSコード(類)	金額	構成比
皮革、毛皮及び同製品	毛皮・人造毛皮・同製品	206,439	
パルプ、古紙、板紙及び同製品	紙、板紙・同製品	5,300	
卑金属及び同製品	鉄	145,813	
小	計	357,552	0.2

#### アジア州／その他のアジア

(単位：千円、%)

HSコード(部)	HSコード(類)	金額	構成比
パルプ、古紙、板紙及び同製品	紙、板紙・同製品	21,966	
卑金属及び同製品	鉄	1,370	
小	計	23,336	0.0

#### アジア州／イラン

(単位：千円、%)

HSコード(部)	HSコード(類)	金額	構成比
化学工業生産品	有機化学品	7,848	
紡績用繊維及び同製品	人造繊維(短繊維・その織物)	3,000	
小	計	10,848	0.0

**アジア州／サウジアラビア**

(単位：千円、%)

HSコード (部)	HSコード (類)	金 額	構成比
パルプ、古紙、板紙及び同製品	紙、板紙・同製品	11,696	
小	計	11,696	0.0

**アジア州／アラブ首長国連邦**

(単位：千円、%)

HSコード (部)	HSコード (類)	金 額	構成比
プラスチック、ゴム及び同製品	プラスチック・同製品	400	
	ゴム・同製品	1,110	
木材及び同製品、木炭、コルク及び同製品	木材・同製品・木炭	689	
パルプ、古紙、板紙及び同製品	紙、板紙・同製品	13,897	
卑金属及び同製品	卑金属の工具、道具、刃物、スプーン、フォーク	420	
機械、電気機器及び同製品並びに部分品	原子炉、ボイラー、機械類、これらの部分品	2,988	
小	計	19,504	0.0

**ヨーロッパ州／スウェーデン**

(単位：千円、%)

HSコード (部)	HSコード (類)	金 額	構成比
卑金属及び同製品	その他の卑金属、サーメット、同製品	125	
小	計	125	0.0

**ヨーロッパ州／イギリス**

(単位：千円、%)

HSコード (部)	HSコード (類)	金 額	構成比
動物及び動物性生産品	生きている動物	7,400	
調整食料品、飲料、アルコール、食酢、たばこ	飲料、アルコール、食酢	430	
鉱物性生産品	塩、硫黄、土石類、プラスター、石灰、セメント	1,320	
化学工業生産品	医療用品	249	
プラスチック、ゴム及び同製品	ゴム・同製品	4,354	
パルプ、古紙、板紙及び同製品	紙、板紙・同製品	70,842	
卑金属及び同製品	鉄 鋼	550,050	
機械、電気機器及び同製品並びに部分品	電気機器・同部分品	1,265,465	
車両、航空機、船舶及び輸送機器関連品	自動車、オートバイなど鉄道以外の車両同部品	300,000	
雑 品	雑 品	3,072	
小	計	2,203,182	1.3

**ヨーロッパ州／オランダ**

(単位：千円、%)

HSコード (部)	HSコード (類)	金 額	構成比
動物及び動物性生産品	生きている動物	7,000	
植物性生産品	生きている木、植物、切花、葉	69,080	

化学工業生産品	医療用品	68	
パルプ、古紙、板紙及び同製品	紙、板紙・同製品	4,404	
卑金属及び同製品	鉄 鋼	104,605	
機械、電気機器及び同製品並びに部分品	電気機器・同部分品	2,228,147	
光学機器、医療機器、時計、楽器及び同部分品、付属品	光学機器、カメラ、検査・測定機器、医療用機器	2,730	
<b>小</b>	<b>計</b>	<b>2,416,034</b>	<b>1.4</b>

### ヨーロッパ州／ベルギー

(単位：千円、%)

HSコード (部)	HSコード (類)	金額	構成比
機械、電気機器及び同製品並びに部分品	電気機器・同部分品	15,077	
<b>小</b>	<b>計</b>	<b>15,077</b>	<b>0.0</b>

### ヨーロッパ州／フランス

(単位：千円、%)

HSコード (部)	HSコード (類)	金額	構成比
植物性生産品	コーヒー、茶、マテ、香辛料	8	
調整食料品、飲料、アルコール、食酢、たばこ	飲料、アルコール、食酢	846	
プラスチック、ゴム及び同製品	プラスチック・同製品	47,598	
パルプ、古紙、板紙及び同製品	紙、板紙・同製品	18,283	
卑金属及び同製品	鉄 鋼	172,060	
機械、電気機器及び同製品並びに部分品	原子炉、ボイラー、機械類、これらの部分品	6,191	
	電気機器・同部分品	1,018,005	
車両、航空機、船舶及び輸送機器関連品	自動車、オートバイなど鉄道以外の車両・同部品	116,636	
<b>小</b>	<b>計</b>	<b>1,379,627</b>	<b>0.8</b>

### ヨーロッパ州／ドイツ

(単位：千円、%)

HSコード (部)	HSコード (類)	金額	構成比
植物性生産品	生きている木、植物、切花、葉	187	
調整食料品、飲料、アルコール、食酢、たばこ	各種スープ、各種ソース類	1,161	
	飲料、アルコール、食酢	1,121	
プラスチック、ゴム及び同製品	ゴム・同製品	15,293	
紡績用繊維及び同製品	人造繊維(短繊維・その織物)	6,622	
石、プラスターその他同材料製品、陶磁、ガラス	ガラス、同製品	10	
真珠、貴石、貴金属、貨幣	真珠(天然養殖)、貴石、半貴石、貴金属、貨幣	36,733	
卑金属及び同製品	鉄 鋼	1,573,164	
	すず・同製品	1,496	
	その他の卑金属、サーメット、同製品	4,605	
機械、電気機器及び同製品並びに部分品	電気機器・同部分品	29,697,933	

車両、航空機、船舶及び輸送機器関連品	自動車、オートバイなど鉄道以外の車両・同部品	2,810,146	
<b>小</b>	<b>計</b>	<b>34,148,471</b>	<b>20.4</b>

### ヨーロッパ州/スイス

(単位：千円、%)

HSコード (部)	HSコード (類)	金額	構成比
調整食料品、飲料、アルコール、食酢、たばこ	各種スープ、各種ソース類	11	
	飲料、アルコール、食酢	465	
プラスチック、ゴム及び同製品	プラスチック・同製品	100,397	
石、プラスターその他同材料製品、陶磁、ガラス	ガラス、同製品	10	
機械、電気機器及び同製品並びに部分品	電気機器・同部分品	123,939	
<b>小</b>	<b>計</b>	<b>224,822</b>	<b>0.1</b>

### ヨーロッパ州/ポルトガル

(単位：千円、%)

HSコード (部)	HSコード (類)	金額	構成比
真珠、貴石、貴金属、貨幣	真珠(天然養殖)、貴石、半貴石、貴金属、貨幣	12,139	
卑金属及び同製品	鉄 鋼	223,823	
車両、航空機、船舶及び輸送機器関連品	自動車、オートバイなど鉄道以外の車両・同部品	74,000	
<b>小</b>	<b>計</b>	<b>309,962</b>	<b>0.2</b>

### ヨーロッパ州/スペイン

(単位：千円、%)

HSコード (部)	HSコード (類)	金額	構成比
プラスチック、ゴム及び同製品	プラスチック・同製品	153,723	
皮革、毛皮及び同製品	ハンドバッグ、旅行用具(皮革製)	367	
パルプ、古紙、板紙及び同製品	紙、板紙・同製品	616	
<b>小</b>	<b>計</b>	<b>154,706</b>	<b>0.1</b>

### ヨーロッパ州/イタリア

(単位：千円、%)

HSコード (部)	HSコード (類)	金額	構成比
鉱物性生産品	塩、硫黄、土石類、プラスター、石灰、セメント	130	
プラスチック、ゴム及び同製品	プラスチック・同製品	121,307	
	ゴム・同製品	13,031	
皮革、毛皮及び同製品	毛皮・人造毛皮・同製品	220,660	
パルプ、古紙、板紙及び同製品	紙、板紙・同製品	1,205	
機械、電気機器及び同製品並びに部分品	原子炉、ボイラー、機械類、これらの部分品	240,050	
	電気機器・同部分品	462,501	
光学機器、医療機器、時計、楽器及び同部分品、付属品	光学機器、カメラ、検査測定機器、医療用機器	1,820	
<b>小</b>	<b>計</b>	<b>1,060,704</b>	<b>0.6</b>

ヨーロッパ州／ポーランド

(単位：千円、%)

HSコード (部)	HSコード (類)	金額	構成比
卑金属及び同製品	鉄 鋼	664,402	
小	計	664,402	0.4

ヨーロッパ州／ロシア

(単位：千円、%)

HSコード (部)	HSコード (類)	金額	構成比
植物性生産品	生きている木、植物、切花、葉	705	
	野菜、根、塊茎、きのこ	9,257	
	果実、アーモンド他	26,248	
	コーヒー、茶、マテ、香辛料	907	
調整食料品、飲料、アルコール、食酢、たばこ	糖類、砂糖菓子	33,803	
	各種スープ、各種ソース類	1,030	
	飲料、アルコール、食酢	1,120	
木材及び同製品、木炭、コルク及び同製品	木材・同製品・木炭	19,187	
石、プラスターその他同材料製品、陶磁、ガラス	石、プラスター、セメント、石綿、雲母の製品	41,848	
	陶磁製品	4,537	
卑金属及び同製品	鉄 鋼	393,265	
車両、航空機、船舶及び輸送機器関連品	自動車、オートバイなど鉄道以外の車両同部品	2,985,878	
雑品	雑品	155,796	
小	計	3,673,581	2.2

ヨーロッパ州／オーストリア

(単位：千円、%)

HSコード (部)	HSコード (類)	金額	構成比
パルプ、古紙、板紙及び同製品	紙、板紙・同製品	87	
卑金属及び同製品	鉄 鋼	385,926	
	その他の卑金属、サメット、同製品	252	
小	計	386,265	0.2

ヨーロッパ州／ハンガリー

(単位：千円、%)

HSコード (部)	HSコード (類)	金額	構成比
機械、電気機器及び同製品並びに部分品	電気機器・同部分品	553	
小	計	553	0.0

ヨーロッパ州／ギリシャ

(単位：千円、%)

HSコード (部)	HSコード (類)	金額	構成比
パルプ、古紙、板紙及び同製品	紙、板紙・同製品	3,004	
卑金属及び同製品	鉄 鋼	298,144	
小	計	301,148	0.2

ヨーロッパ州／ルーマニア

(単位：千円、%)

HSコード (部)	HSコード (類)	金額	構成比
プラスチック、ゴム及び同製品	ゴ ム ・ 同 製 品	18,626	
小	計	18,626	0.0

ヨーロッパ州／トルコ

(単位：千円、%)

HSコード (部)	HSコード (類)	金額	構成比
化学工業生産品	有 機 化 学 品	1,656	
パルプ、古紙、板紙及び同製品	紙 、 板 紙 ・ 同 製 品	5,377	
卑金属及び同製品	鉄 鋼	41,667	
小	計	48,700	0.0

ヨーロッパ州／チェコ

(単位：千円、%)

HSコード (部)	HSコード (類)	金額	構成比
卑金属及び同製品	鉄 鋼	4,240	
機械、電気機器及び同製品並びに部分品	原子炉、ボイラー、機械類、これらの部分品	23,179	
	電 気 機 器 ・ 同 部 分 品	230,820	
小	計	258,239	0.2

北アメリカ州／カナダ

(単位：千円、%)

HSコード (部)	HSコード (類)	金額	構成比
植物性生産品	生きている木、植物、切花、葉	6,480	
調整食料品、飲料、アルコール、食酢、たばこ	飲 料 、 ア ル コ ー ル 、 食 酢	79	
皮革、毛皮及び同製品	毛 皮 ・ 人 造 毛 皮 ・ 同 製 品	68,349	
木材及び同製品、木炭、コルク及び同製品	木 材 ・ 同 製 品 ・ 木 炭	140	
パルプ、古紙、板紙及び同製品	紙 、 板 紙 ・ 同 製 品	8,329	
卑金属及び同製品	鉄 鋼	225	
機械、電気機器及び同製品並びに部分品	原子炉、ボイラー、機械類、これらの部分品	10,866	
小	計	94,468	0.1

北アメリカ州／アメリカ

(単位：千円、%)

HSコード (部)	HSコード (類)	金額	構成比
動物及び動物性生産品	魚 介 類 、 甲 殻 類 、 軟 体 動 物	1,102	
植物性生産品	生きている木、植物、切花、葉	19,723	
	コーヒー、茶、マテ、香辛料	610	
	穀 物	777	
	穀粉、加工穀物、麦粉、でん粉、イヌリン、小麦グルテン	465	
	採油用種・果実、大豆、海藻類、牧草	1,500	

調整食料品、飲料、アルコール、食酢、たばこ	肉・魚の缶詰、燻製、ソーセージ	74,877	
	糖 類 、 砂 糖 菓 子	2,023	
	穀物・穀粉調整品、パスタ(麺類)	150	
	各種スープ、各種ソース類	2,250	
	飲 料 、 ア ル コ ー ル 、 食 酢	43,743	
鉱 物 性 生 産 品	塩、硫黄、土石類、プラスター、石灰、セメント	33,800	
化 学 工 業 生 産 品	有 機 化 学 品	3,528	
プラスチック、ゴム及び同製品	プ ラ ス チ ッ ク ・ 同 製 品	246,564	
	ゴ ム ・ 同 製 品	550,313	
皮 革 、 毛 皮 及 び 同 製 品	毛 皮 ・ 人 造 毛 皮 ・ 同 製 品	25,843	
木 材 及 び 同 製 品 、 木 炭 、 コ ル ク 及 び 同 製 品	木 材 ・ 同 製 品 ・ 木 炭	2,044	
パ ル プ 、 古 紙 、 板 紙 及 び 同 製 品	紙 、 板 紙 ・ 同 製 品	30,347	
紡 績 用 織 維 及 び 同 製 品	人 造 織 維 ( 短 織 維 ・ その 織 物 )	1,189,296	
真 珠 、 貴 石 、 貴 金 属 、 貨 幣	真珠(天然養殖)、貴石、半貴石、貴金属、貨幣	10,700	
卑 金 属 及 び 同 製 品	鉄 鋼	2,363,849	
	ニ ッ ケ ル ・ 同 製 品	705,348	
	ず ず ・ 同 製 品	157	
	その他の卑金属、サーメット、同製品	63	
機 械 、 電 気 機 器 及 び 同 製 品 並 び に 部 分 品	原子炉、ボイラー、機械類、これらの部分品	522,487	
	電 気 機 器 ・ 同 部 分 品	15,236,492	
車 両 、 航 空 機 、 船 舶 及 び 輸 送 機 器 関 連 品	自動車、オートバイなど鉄道以外の車両・同部品	2,758,643	
光 学 機 器 、 医 療 機 器 、 時 計 、 楽 器 及 び 同 部 分 品 、 付 属 品	光学機器、カメラ、検査・測定機器、医療用機器	27,300	
<b>小</b>	<b>計</b>	<b>23,853,994</b>	<b>14.2</b>

### 北アメリカ州／メキシコ

(単位：千円、%)

HSコード (部)	HSコード (類)	金 額	構成比
木 材 及 び 同 製 品 、 木 炭 、 コ ル ク 及 び 同 製 品	木 材 ・ 同 製 品 ・ 木 炭	1,187	
卑 金 属 及 び 同 製 品	鉄 鋼	458,761	
機 械 、 電 気 機 器 及 び 同 製 品 並 び に 部 分 品	原子炉、ボイラー、機械類、これらの部分品	6,540	
<b>小</b>	<b>計</b>	<b>466,488</b>	<b>0.3</b>

### 北アメリカ州／トリニダード・トバゴ

(単位：千円、%)

HSコード (部)	HSコード (類)	金 額	構成比
車 両 、 航 空 機 、 船 舶 及 び 輸 送 機 器 関 連 品	自動車、オートバイなど鉄道以外の車両・同部品	14,941	
<b>小</b>	<b>計</b>	<b>14,941</b>	<b>0.0</b>

## 北アメリカ州／ドミニカ共和国

(単位：千円、%)

HSコード (部)	HSコード (類)	金額	構成比
車両、航空機、船舶及び輸送機器関連品	自動車、オートバイなど鉄道以外の車両・同部品	15,854	
小	計	15,854	0.0

## 北アメリカ州／その他の北アメリカ州

(単位：千円、%)

HSコード (部)	HSコード (類)	金額	構成比
パルプ、古紙、板紙及び同製品	紙、板紙・同製品	538	
小	計	538	0.0

## 南アメリカ州／その他の南アメリカ州

(単位：千円、%)

HSコード (部)	HSコード (類)	金額	構成比
車両、航空機、船舶及び輸送機器関連品	自動車、オートバイなど鉄道以外の車両・同部品	45,000	
小	計	45,000	0.0

## 南アメリカ州／チリ

(単位：千円、%)

HSコード (部)	HSコード (類)	金額	構成比
調整食料品、飲料、アルコール、食酢、たばこ	飲料、アルコール、食酢	140	
小	計	140	0.0

## 南アメリカ州／ブラジル

(単位：千円、%)

HSコード (部)	HSコード (類)	金額	構成比
調整食料品、飲料、アルコール、食酢、たばこ	飲料、アルコール、食酢	207	
皮革、毛皮及び同製品	毛皮・人造毛皮・同製品	29,128	
卑金属及び同製品	鉄 鋼	1,651,344	
機械、電気機器及び同製品並びに部分品	原子炉、ボイラー、機械類、これらの部分品	204,615	
	電気機器・同部分品	199,733	
車両、航空機、船舶及び輸送機器関連品	自動車、オートバイなど鉄道以外の車両・同部品	268,463	
小	計	2,353,490	1.4

## 南アメリカ州／アルゼンチン

(単位：千円、%)

HSコード (部)	HSコード (類)	金額	構成比
紡績用繊維及び同製品	人造繊維(短繊維・その織物)	13,134	
小	計	13,134	0.0

## アフリカ州／南アフリカ

(単位：千円、%)

HSコード (部)	HSコード (類)	金額	構成比
プラスチック、ゴム及び同製品	プラスチック・同製品	26,319	
小	計	26,319	0.0



**大洋州／オーストラリア**

(単位：千円、%)

HSコード (部)	HSコード (類)	金額	構成比
調整食料品、飲料、アルコール、食酢、たばこ	飲料、アルコール、食酢	127	
プラスチック、ゴム及び同製品	プラスチック・同製品	4,500	
木材及び同製品、木炭、コルク及び同製品	木材・同製品・木炭	333	
パルプ、古紙、板紙及び同製品	紙、板紙・同製品	62,866	
卑金属及び同製品	鉄 鋼	6,110	
機械、電気機器及び同製品並びに部分品	原子炉、ボイラー、機械類、これらの部分品	15,900	
	電気機器・同部分品	15,077	
車両、航空機、船舶及び輸送機器関連品	自動車、オートバイなど鉄道以外の車両同部品	29,000	
雑 品	雑 品	29,872	
<b>小</b>	<b>計</b>	<b>163,785</b>	<b>0.1</b>

**大洋州／ニュージーランド**

(単位：千円、%)

HSコード (部)	HSコード (類)	金額	構成比
機械、電気機器及び同製品並びに部分品	原子炉、ボイラー、機械類、これらの部分品	2,958	
<b>小</b>	<b>計</b>	<b>2,958</b>	<b>0.0</b>

**不明／不明**

(単位：千円、%)

HSコード (部)	HSコード (類)	金額	構成比
皮革、毛皮及び同製品	毛皮・人造毛皮・同製品	38,499	
<b>小</b>	<b>計</b>	<b>38,499</b>	<b>0.0</b>
<b>合</b>	<b>計</b>	<b>167,701,534</b>	<b>100.0</b>

# 3.輸入の実績

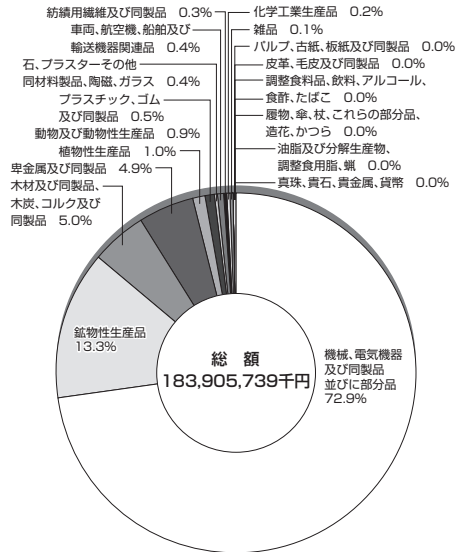
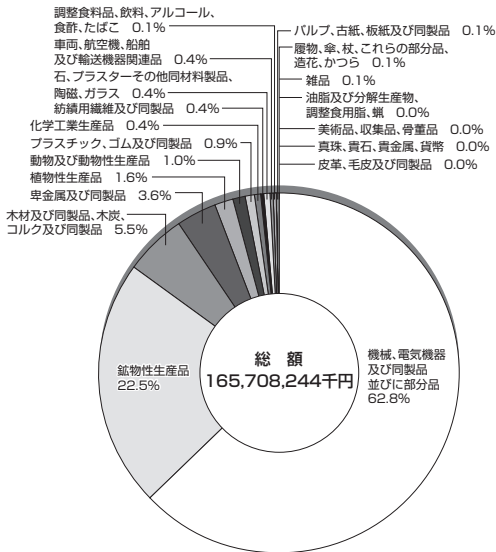
## (1) 2010年品目別・形態別輸入額

輸入総額1,839億1千万円を品目別にみると、「機械、電気機器及び同製品並びに部分品」が1,341億1千万円（構成比72.9%）で最も多く、次いで「鉱物性生産品」が245億2千万円（同13.3%）、「木材及び同製品、木炭、コルク及び同製品」が92億1千万円（同5.0%）、「卑金属及び同製品」が90億6千万円（同4.9%）と続いた。なお、「機械、電気機器及び同製品並びに部分品」は、「電気機器・同部分品」が99.8%を占め、「鉱物性生産品」では「石油、石炭など鉱物性燃料類」が97.2%を占めた。また、「木材及び同製品、木炭、コルク及び同製品」では「木材・同製品・木炭」が100.0%を占め、「卑金属及び同製品」では、「鉄鋼」が65.6%を占めた。

輸入形態は、間接輸入が1,483億5千万円（同80.7%）、直接輸入が299億9千万円（同16.3%）、間接輸入と直接輸入の併用が55億7千万円（同3.0%）となっており、間接輸入の割合が多い。

（単位：千円、%）

品 目	金 額	構成比	前年比	直 接 取 引	親会社間接取引	商社等間接取引	直接と間接の併用
動物及び動物性生産品	1,610,250	0.9	93.1	911,204		109,046	590,000
植 物 性 生 産 品	1,912,023	1.0	71.5	761,507		970,916	179,600
油脂及び分解生産物、調整食用脂、蠟	5,400	0.0	192.5			5,400	
調整食料品、飲料、アルコール、食酢、たばこ	15,318	0.0	12.0	6,000		9,318	
鉱 物 性 生 産 品	24,517,454	13.3	65.9	24,150,298		367,156	
化学工業生産品	352,995	0.2	59.6	47,736		305,259	
プラスチック、ゴム及び同製品	919,491	0.5	58.8	334,274	579,247	5,970	
皮革、毛皮及び同製品	18,008	0.0	71.9	18,008			
木材及び同製品、木炭、コルク及び同製品	9,207,367	5.0	101.4	656,009	61,920	8,483,438	6,000
パルプ、古紙、板紙及び同製品	70,361	0.0	40.3	38,742		31,619	
紡績用繊維及び同製品	495,796	0.3	75.9	208,727		287,069	
履物、傘、杖、これらの部分品、造花、かつら	5,617	0.0	2.5	5,617			
石、プラスターその他同材料製品、陶磁、ガラス	723,275	0.4	103.4	723,275			
真珠、貴石、貴金属、貨幣	2,000	0.0	66.7	2,000			
卑金属及び同製品	9,061,059	4.9	152.9	188,955		4,124,807	4,747,297
機械、電気機器及び同製品並びに部分品	134,109,145	72.9	128.9	1,084,199	132,894,962	85,628	44,356
車両、航空機、船舶及び輸送機器関連品	708,810	0.4	100.8	689,310		19,500	
雑 品	171,370	0.1	74.7	167,370		4,000	
合 計	183,905,739	100.0	111.0	29,993,231	133,536,129	14,809,126	5,567,253



## (2) 2010年品名別輸入額（上位10品）

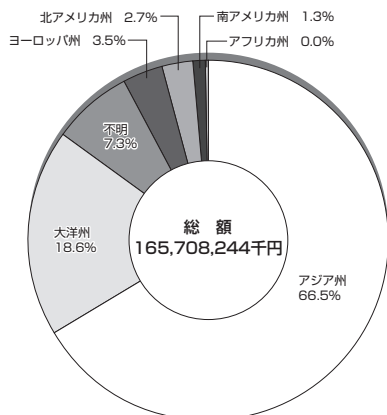
順位	前年	輸 入		
		品 名	金 額 (千 円)	構成比 (%)
1	1	電 気 機 器 ・ 同 部 分 品	133,859,509	72.8
2	2	石 油、石 炭 等 鉱 物 性 燃 料 類	23,839,241	13.0
3	3	木 材 ・ 同 製 品 ・ 木 炭	9,207,367	5.0
4	4	鉄	5,945,085	3.2
5	-	ニ ッ ケ ル ・ 同 製 品	1,656,945	0.9
6	5	魚 介 類、甲 殻 類、軟 体 動 物	1,610,250	0.9
7	8	そ の 他 の 卑 金 属、サ ー メ ッ ト、同 製 品	1,039,131	0.6
8	-	プ ラ ス チ ッ ク ・ 同 製 品	801,911	0.4
9	-	石、プ ラ ス タ ー、セ メ ン ト、石 綿、雲 母 の 製 品	723,275	0.4
10	10	自 動 車、オ ー ト バ イ 等 鉄 道 以 外 の 車 両 ・ 同 部 品	708,810	0.4

(構成比は輸入総額に対する比率)

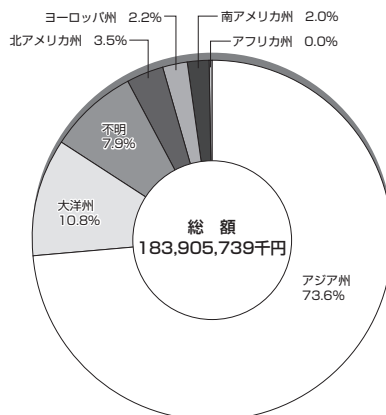
### (3) 2010年地域別輸入額

輸入を地域別にみると、アジア州が1,354億3千万円（構成比73.6%）と最も多く、大洋州が198億2千万円（同10.8%）と続いており、両地域で全体の84.4%を占める。国別では、上位から中国、オーストラリア、フィリピンの順になっている。

地域別	輸 入	
	金額 (千円)	構成比 (%)
アジア州	135,434,220	73.6
ヨーロッパ州	3,966,936	2.2
北アメリカ州	6,377,367	3.5
南アメリカ州	3,720,647	2.0
アフリカ州	45,932	0.0
大洋州	19,818,367	10.8
不明	14,542,270	7.9
合計	183,905,739	100.0



2009年地域別輸入額



2010年地域別輸入額

#### (4) 2010年国別輸入額（上位20カ国）

順位	前年度	輸 入		
		国 名	金 額 (千円)	構成比 (%)
1	1	中 国	74,976,430	40.8
2	2	オーストラリア	18,897,985	10.3
3	3	フィリピン	15,358,602	8.4
4	4	マレーシア	11,917,487	6.5
5	5	タイ	10,084,590	5.5
6	7	韓 国	6,689,029	3.6
7	6	インドネシア	5,938,677	3.2
8	10	カナダ	5,840,924	3.2
9	8	台湾	5,507,722	3.0
10	12	ベトナム	2,879,659	1.6
11	14	チリ	2,813,162	1.5
12	17	ノルウェー	2,184,954	1.2
13	11	インド	1,305,396	0.7
14	9	ロシア	1,267,890	0.7
15	16	ニュージーランド	920,382	0.5
16	15	ブラジル	907,130	0.5
17	13	アメリカ	534,885	0.3
18	19	シンガポール	492,717	0.3
19	18	オランダ	434,456	0.2
20	20	香港	283,911	0.2

（構成比は輸入総額に対する比率）

## (5) 2010年輸入品の荷揚港（金額・形態別）

輸入を荷揚港別にみると、最も多かったのは成田空港で、全体の71.9%を占めている。なお、山陰地方の港（境港・浜田港・三隅港）の荷揚げは、金額ベースで359億4千万円（構成比19.5%）、広島港や下関港などを含めた中国地方の港では363億円（同19.8%）となっている。

（単位：千円、%）

荷揚港		輸 入					
		輸 入 額	(構成比)	直 接 取 引	親会社間取引	商社等間取引	直接と間接の併用
合 計		183,905,739	100.0	29,993,231	133,536,129	14,809,126	5,567,253
中国 地 域 の 港	下 関 港	274,466	0.1	138,140		12,666	123,660
	境 港	10,026,928	5.5	421,679	21,920	8,084,100	1,499,229
	浜 田 港	2,142,128	1.2	125,770		2,016,358	
	三 隅 港	23,769,241	12.9	23,769,241			
	広 島 港	30,000	0.0	6,000		24,000	
	水 島 港	53,556	0.0	35,968		17,588	
中国地域の港計		36,296,319	19.8	24,496,798	21,920	10,154,712	1,622,889
中国 地 域 以 外 の 港	横 浜 港	454,038	0.2	454,038			
	東 京 港	147,318	0.1	112,260	20,000	15,058	
	大 阪 港	797,553	0.4	639,572		157,981	
	名 古 屋 港	39,500	0.0		20,000	19,500	
	神 戸 港	10,375,799	5.6	2,190,916	1,075,338	3,617,241	3,492,304
	門 司 港	1,336,106	0.7	554,968		329,078	452,060
	博 多 港	213,971	0.1	22,153		191,818	
中国地域以外の港計		13,364,285	7.3	3,973,907	1,115,338	4,330,676	3,944,364
空 港	成 田 空 港	132,222,629	71.9	1,506	132,202,000	19,123	
	関西国際空港	196,009	0.1	188,809	7,200		
空 港 計		132,418,638	72.0	190,315	132,209,200	19,123	
その他の港・空港		853,691	0.5	804,983		48,708	
不 明		972,806	0.5	527,228	189,671	255,907	

## (6) 2010年品別・国別輸入実績表

### 動物及び動物性生産品

(単位：千円、%)

分 類			金 額	構 成 比
HSコード (類)	地 域	国 名		
魚介類、甲殻類、軟体動物	ア ジ ア 州	韓 国	120,955	
		中 国	370,020	
		台 湾	27,398	
		ベ ト ナ ム	402,477	
		タ イ	7,700	
		フ ィ リ ピ ン	4,000	
	イ ン ド	50,500		
	ヨーロツバ州	オ ラ ン ダ	434,000	
	北アメリカ州	カ ナ ダ	160,000	
ア メ リ カ		33,200		
計			1,610,250	
小 計			1,610,250	0.9

### 植物性生産品

(単位：千円、%)

分 類			金 額	構 成 比
HSコード (類)	地 域	国 名		
生きている木、植物、切花、葉	ア ジ ア 州	マ レ ー シ ア	92,642	
計			92,642	
野 菜、根、塊茎、きのこ	ア ジ ア 州	韓 国	1,947	
		中 国	169,966	
		タ イ	6	
	北アメリカ州	カ ナ ダ	896	
		ア メ リ カ	1,934	
		メ キ シ コ	773	
大 洋 州	ニ ュ ー ジ ー ラ ン ド	10,291		
計			185,813	
果 実、アーモンド他	ア ジ ア 州	中 国	3,321	
		フ ィ リ ピ ン	283,574	
	北アメリカ州	ア メ リ カ	71,315	
		メ キ シ コ	785	
	南アメリカ州	チ リ	22	

果実、アーモンド他	アフリカ州	南アフリカ	15,595	
	大洋州	オーストラリア	55	
		ニュージーランド	20,471	
計			395,138	
コーヒー、茶、マテ、香辛料	アジア州	中国	490,481	
		台湾	36,179	
計			526,660	
穀物	北アメリカ州	アメリカ	15,300	
計			15,300	
穀粉、加工穀物、麦粉、でん粉、イヌリン、小麦グルテン	アジア州	タイ	10,434	
	北アメリカ州	アメリカ	3,815	
	大洋州	ニュージーランド	2	
計			14,251	
採油用種・果実、大豆、海藻類、牧草	アジア州	韓国	155,539	
		中国	257,821	
	北アメリカ州	カナダ	7,418	
		アメリカ	260,368	
	南アメリカ州	その他の南アメリカ州	355	
	アフリカ州	南アフリカ	718	
計			682,219	
小計			1,912,023	1.0

#### 油脂及び分解生産物、調整食用脂、蠟

(単位：千円、%)

分類			金額	構成比
HSコード(類)	地域	国名		
動植物油脂、ろう	アジア州	マレーシア	5,400	
計			5,400	
小計			5,400	0.0

#### 調整食料品、飲料、アルコール、食酢、たばこ

(単位：千円、%)

分類			金額	構成比
HSコード(類)	地域	国名		
肉・魚の缶詰、燻製、ソーセージ	アジア州	タイ	6,000	
計			6,000	
糖類、砂糖菓子	北アメリカ州	アメリカ	753	
計			753	



各種スープ、各種ソース類	アジア州	ベトナム	8,565	
計			8,565	
小計			15,318	0.0

### 鉱物性生産品

(単位：千円、%)

分類			金額	構成比
HSコード(類)	地域	国名		
塩、硫黄、土石類、プラスター、石灰、セメント	アジア州	韓国	336,050	
		中国	1,400	
		マレーシア	25,290	
		インド	9,247	
計			371,987	
鉱石、スラグ、灰	アジア州	韓国	7,540	
		中国	246,169	
	ヨーロッパ州	スペイン	34,929	
	大洋州	オーストラリア	17,588	
計			306,226	
石油、石炭など鉱物性燃料類	アジア州	中国	1,090,436	
		インドネシア	2,830,429	
	ヨーロッパ州	ロシア	750,318	
	北アメリカ州	カナダ	287,716	
	大洋州	オーストラリア	18,880,342	
計			23,839,241	
小計			24,517,454	13.3

### 化学工業生産品

(単位：千円、%)

分類			金額	構成比
HSコード(類)	地域	国名		
無機化学品、貴金属、希土類金属、放射性元素化合物	アジア州	中国	51,153	
		台湾	72,560	
計			123,713	
医療用品	アジア州	韓国	41,690	
計			41,690	
なめしエキス、染色エキス、タンニン、染料、顔料	アジア州	韓国	28,000	
		中国	2,974	
		台湾	16,762	

計			47,736	
製油、レジノイド、調整香料、化粧品類	ア ジ ア 州	韓 国	15,620	
計			15,620	
活性炭、触媒、はんだ付け用ペースト	ア ジ ア 州	中 国	87,136	
		ベ ト ナ ム	12,223	
		イ ン ド ネ シ ア	8,034	
	北アメリカ州	ア メ リ カ	7,125	
	大 洋 州	ニュージーランド	9,718	
計			124,236	
小 計			<b>352,995</b>	<b>0.2</b>

### プラスチック、ゴム及び同製品

(単位：千円、%)

分 類		金 額	構 成 比	
HSコード (類)	地 域 国 名			
プ ラ ス チ ッ ク ・ 同 製 品	ア ジ ア 州	韓 国	69,151	
		中 国	214,771	
		シ ン ガ ポ ー ル	36,920	
		マ レ ー シ ア	70,883	
		イ ン ド ネ シ ア	315,712	
	ヨ ー ロ ッ パ 州	オ ラ ン ダ	456	
	北アメリカ州	ア メ リ カ	94,018	
計		801,911		
ゴ ム ・ 同 製 品	ア ジ ア 州	タ イ	117,580	
計		117,580		
小 計		<b>919,491</b>	<b>0.5</b>	

### 皮革、毛皮及び同製品

(単位：千円、%)

分 類		金 額	構 成 比	
HSコード (類)	地 域 国 名			
原皮 (毛皮を除く)・皮革	北アメリカ州	ア メ リ カ	500	
計		500		
ハンドバッグ、旅行用具(皮革製)	ア ジ ア 州	中 国	17,508	
計		17,508		
小 計		<b>18,008</b>	<b>0.0</b>	

木材及び同製品、木炭、コルク及び同製品

(単位：千円、%)

分 類			金 額	構 成 比
HSコード (類)	地 域	国 名		
木 材 ・ 同 製 品 ・ 木 炭	ア ジ ア 州	中 国	654,600	
		台 湾	7,409	
		マ レ ー シ ア	1,675,920	
		イ ン ド ネ シ ア	60,000	
	ヨ ー ロ ッ パ 州	ロ シ ア	517,572	
	北アメリカ州	カ ナ ダ	5,384,894	
		ア メ リ カ	27,072	
	大 洋 州	ニュージーランド	879,900	
計			9,207,367	
小 計			9,207,367	5.0

パルプ、古紙、板紙及び同製品

(単位：千円、%)

分 類			金 額	構 成 比
HSコード (類)	地 域	国 名		
木 材 パ ル プ 、 古 紙	ヨ ー ロ ッ パ 州	ス ペ イ ン	2,000	
	ア フ リ カ 州	南 ア フ リ カ	29,619	
	計			31,619
紙 、 板 紙 ・ 同 製 品	ア ジ ア 州	韓 国	16,106	
		中 国	22,636	
計			38,742	
小 計			70,361	0.0

紡績用繊維及び同製品

(単位：千円、%)

分 類			金 額	構 成 比
HSコード (類)	地 域	国 名		
綿 ・ 綿 織 物	ア ジ ア 州	中 国	14,196	
		イ ン ド	1,500	
	計			15,696
そ の 他 の 植 物 性 繊 維 ・ 織 物	ア ジ ア 州	中 国	1,532	
		イ ン ド ネ シ ア	284,069	
計			285,601	
人 造 繊 維 ( 短 繊 維 ・ そ の 織 物 )	ア ジ ア 州	韓 国	1,500	
計			1,500	

紡織用繊維のその他の製品、中古の衣類	ア ジ ア 州	イ ン ド ネ シ ア	192,999	
計			192,999	
小		計	<b>495,796</b>	<b>0.3</b>

履物、傘、杖、これらの部分品、造花、かつら (単位：千円、%)

分 類			金 額	構 成 比
HSコード (類)	地 域	国 名		
は き も の 、 ゲ ー ト ル	ア ジ ア 州	中 国	5,017	
	北アメリカ州	ア メ リ カ	600	
計			5,617	
小		計	<b>5,617</b>	<b>0.0</b>

石、プasterその他同材料製品、陶磁、ガラス (単位：千円、%)

分 類			金 額	構 成 比
HSコード (類)	地 域	国 名		
石、プaster、セメント、石綿、雲母の製品	ア ジ ア 州	中 国	723,275	
計			723,275	
小		計	<b>723,275</b>	<b>0.4</b>

真珠、貴石、貴金属、貨幣 (単位：千円、%)

分 類			金 額	構 成 比
HSコード (類)	地 域	国 名		
真珠(天然・養殖)、貴石、半貴石、貴金属、貨幣	北アメリカ州	ア メ リ カ	2,000	
計			2,000	
小		計	<b>2,000</b>	<b>0.0</b>

卑金属及び同製品 (単位：千円、%)

分 類			金 額	構 成 比
HSコード (類)	地 域	国 名		
鉄 鋼	ア ジ ア 州	韓 国	1,381,788	
		台 湾	86,000	
		イ ン ド	1,244,149	
	南アメリカ州	チ リ	2,813,140	
		ブ ラ ジ ル	420,008	
計			5,945,085	
鉄 鋼 製 品	ア ジ ア 州	韓 国	70,000	
		中 国	251,203	
		タ イ	10,000	

計			331,203	
ニッケル・同製品	ヨーロッパ州	ノルウェー	1,656,945	
計			1,656,945	
その他の卑金属、サーメット、同製品	アジア州	中国	24,000	
	ヨーロッパ州	ノルウェー	528,009	
	南アメリカ州	ブラジル	487,122	
計			1,039,131	
卑金属の工具、道具、刃物、スプーン、フォーク	北アメリカ州	アメリカ	5,000	
計			5,000	
各種の卑金属製品	アジア州	中国	83,695	
計			83,695	
小計			9,061,059	4.9

機械、電気機器及び同製品並びに部分品

(単位：千円、%)

分類			金額	構成比
HSコード(類)	地域	国名		
原子炉、ボイラー、機械類、これらの部分品	アジア州	韓国	1,506	
		中国	49,504	
		台湾	8,955	
		香港	189,671	
計			249,636	
電気機器・同部分品	アジア州	韓国	4,422,664	
		中国	69,914,976	
		台湾	5,252,459	
		香港	90,468	
		ベトナム	2,456,394	
		タイ	9,327,785	
		シンガポール	455,797	
		マレーシア	10,047,352	
		フィリピン	15,071,028	
	インドネシア	2,247,434		
	ヨーロッパ州	イギリス	74	
		ドイツ	19,123	
	北アメリカ州	アメリカ	11,685	
不明	不明	14,542,270		

計		133,859,509	
小	計	<b>134,109,145</b>	<b>72.9</b>

車両、航空機、船舶及び輸送機器関連品

(単位：千円、%)

分 類			金 額	構 成 比
HSコード (類)	地 域	国 名		
自動車、オートバイなど鉄道以外の車両・同部品	ア ジ ア 州	中 国	84,225	
		タ イ	605,085	
	ヨーロッパ州	オーストリア	19,500	
計			708,810	
小	計		<b>708,810</b>	<b>0.4</b>

雑品

(単位：千円、%)

分 類			金 額	構 成 比
HSコード (類)	地 域	国 名		
家具・寝具-マットレス、クッション、照明器具	ア ジ ア 州	中 国	1,300	
		イ タ リ ア	10	
	ヨーロッパ州	ポ ー ラ ン ド	4,000	
		北アメリカ州	ア メ リ カ	200
計			5,510	
雑 品	ア ジ ア 州	韓 国	18,973	
		中 国	143,115	
		香 港	3,772	
計			165,860	
小	計		<b>171,370</b>	<b>0.1</b>
合	計		<b>183,905,739</b>	<b>100.0</b>

## (7) 2010年国別・品別輸入実績表

アジア州／韓国

(単位：千円、%)

HSコード (部)	HSコード (類)	金額	構成比
動物及び動物性生産品	魚介類、甲殻類、軟体動物	120,955	
植物性生産品	野菜、根、塊茎、きのこ	1,947	
	採油用種・果実、大豆、海藻類、牧草	155,539	
鉱物性生産品	塩、硫黄、土石類、プラスター、石灰、セメント	336,050	
	鉱石、スラグ、灰	7,540	
化学工業生産品	医療用品	41,690	
	なめしエキス、染色エキス、タンニン、染料、顔料	28,000	
	製油、レジノイド、調整香料、化粧品類	15,620	
プラスチック、ゴム及び同製品	プラスチック・同製品	69,151	
パルプ、古紙、板紙及び同製品	紙、板紙・同製品	16,106	
紡績用繊維及び同製品	人造繊維(短繊維・その織物)	1,500	
卑金属及び同製品	鉄	1,381,788	
	鋼	70,000	
機械、電気機器及び同製品並びに部分品	原子炉、ボイラー、機械類、これらの部分品	1,506	
	電気機器・同部分品	4,422,664	
雑品	雑品	18,973	
小	計	6,689,029	3.6

アジア州／中国

(単位：千円、%)

HSコード (部)	HSコード (類)	金額	構成比
動物及び動物性生産品	魚介類、甲殻類、軟体動物	370,020	
植物性生産品	野菜、根、塊茎、きのこ	169,966	
	果実、アーモンド他	3,321	
	コーヒー、茶、マテ、香辛料	490,481	
	採油用種・果実、大豆、海藻類、牧草	257,821	
鉱物性生産品	塩、硫黄、土石類、プラスター、石灰、セメント	1,400	
	鉱石、スラグ、灰	246,169	
	石油、石炭など鉱物性燃料類	1,090,436	
化学工業生産品	無機化学品、貴金属、希土類金属、放射性元素化合物	51,153	
	なめしエキス、染色エキス、タンニン、染料、顔料	2,974	
	活性炭、触媒、はんだ付け用ペースト	87,136	
プラスチック、ゴム及び同製品	プラスチック・同製品	214,771	

皮革、毛皮及び同製品	ハンドバッグ、旅行用具(皮革製)	17,508	
木材及び同製品、木炭、コルク及び同製品	木材・同製品・木炭	654,600	
パルプ、古紙、板紙及び同製品	紙、板紙・同製品	22,636	
紡績用繊維及び同製品	綿・綿織物	14,196	
	その他の植物性繊維・織物	1,532	
履物、傘、杖、これらの部分品、造花、かつら	はきもの、ゲートル	5,017	
石、プラスターその他同材料製品、陶磁、ガラス	石、プラスター、セメント、石綿、雲母の製品	723,275	
卑金属及び同製品	鉄鋼製品	251,203	
	その他の卑金属、サーマット、同製品	24,000	
	各種の卑金属製品	83,695	
機械、電気機器及び同製品並びに部分品	原子炉、ボイラー、機械類、これらの部分品	49,504	
	電気機器・同部分品	69,914,976	
車両、航空機、船舶及び輸送機器関連品	自動車、オートバイなど鉄道以外の車両・同部品	84,225	
雑品	家具・寝具・マットレス、クッション、照明器具	1,300	
	雑品	143,115	
小	計	74,976,430	40.8

#### アジア州／台湾

(単位：千円、%)

HSコード(部)	HSコード(類)	金額	構成比
動物及び動物性生産品	魚介類、甲殻類、軟体動物	27,398	
植物性生産品	コーヒー、茶、マテ、香辛料	36,179	
化学工業生産品	無機化学品、貴金属、希土類金属、放射性元素化合物	72,560	
	なめしエキス、染色エキス、タンニン、染料、顔料	16,762	
木材及び同製品、木炭、コルク及び同製品	木材・同製品・木炭	7,409	
卑金属及び同製品	鉄鋼	86,000	
機械、電気機器及び同製品並びに部分品	原子炉、ボイラー、機械類、これらの部分品	8,955	
	電気機器・同部分品	5,252,459	
小	計	5,507,722	3.0

#### アジア州／香港

(単位：千円、%)

HSコード(部)	HSコード(類)	金額	構成比
機械、電気機器及び同製品並びに部分品	原子炉、ボイラー、機械類、これらの部分品	189,671	
	電気機器・同部分品	90,468	
雑品	雑品	3,772	
小	計	283,911	0.2



**アジア州／ベトナム**

(単位：千円、%)

HSコード (部)	HSコード (類)	金 額	構成比
動物及び動物性生産品	魚介類、甲殻類、軟体動物	402,477	
調整食料品、飲料、アルコール、食酢、たばこ	各種スープ、各種ソース類	8,565	
化学工業生産品	活性炭、触媒、はんだ付け用ペースト	12,223	
機械、電気機器及び同製品並びに部分品	電気機器・同部分品	2,456,394	
<b>小</b>	<b>計</b>	<b>2,879,659</b>	<b>1.6</b>

**アジア州／タイ**

(単位：千円、%)

HSコード (部)	HSコード (類)	金 額	構成比
動物及び動物性生産品	魚介類、甲殻類、軟体動物	7,700	
植物性生産品	野菜、根、塊茎、きのこ 穀粉、加工穀物、麦粉、でん粉、イヌリン、小麦グルテン	6 10,434	
調整食料品、飲料、アルコール、食酢、たばこ	肉・魚の缶詰、燻製、ソーセージ	6,000	
プラスチック、ゴム及び同製品	ゴ ム ・ 同 製 品	117,580	
卑金属及び同製品	鉄 鋼 製 品	10,000	
機械、電気機器及び同製品並びに部分品	電気機器・同部分品	9,327,785	
車両、航空機、船舶及び輸送機器関連品	自動車、オートバイなど鉄道以外の車両・同部品	605,085	
<b>小</b>	<b>計</b>	<b>10,084,590</b>	<b>5.5</b>

**アジア州／シンガポール**

(単位：千円、%)

HSコード (部)	HSコード (類)	金 額	構成比
プラスチック、ゴム及び同製品	プ ラ ス チ ッ ク ・ 同 製 品	36,920	
機械、電気機器及び同製品並びに部分品	電気機器・同部分品	455,797	
<b>小</b>	<b>計</b>	<b>492,717</b>	<b>0.3</b>

**アジア州／マレーシア**

(単位：千円、%)

HSコード (部)	HSコード (類)	金 額	構成比
植物性生産品	生きている木、植物、切花、葉	92,642	
油脂及び分解生産物、調整食用脂、蠟	動 植 物 油 脂 、 ろ う	5,400	
鉱物性生産品	塩、硫黄、土石類、プラスター、石灰、セメント	25,290	
プラスチック、ゴム及び同製品	プ ラ ス チ ッ ク ・ 同 製 品	70,883	
木材及び同製品、木炭、コルク及び同製品	木 材 ・ 同 製 品 ・ 木 炭	1,675,920	
機械、電気機器及び同製品並びに部分品	電気機器・同部分品	10,047,352	
<b>小</b>	<b>計</b>	<b>11,917,487</b>	<b>6.5</b>

**アジア州／フィリピン**

(単位：千円、%)

HSコード (部)	HSコード (類)	金 額	構成比
動物及び動物性生産品	魚介類、甲殻類、軟体動物	4,000	

植 物 性 生 産 品	果 実 、 ア ー モ ン ド 他	283,574	
機械、電気機器及び同製品並びに部分品	電 気 機 器 ・ 同 部 分 品	15,071,028	
<b>小</b>	<b>計</b>	<b>15,358,602</b>	<b>8.4</b>

### アジア州／インドネシア

(単位：千円、%)

HSコード (部)	HSコード (類)	金 額	構成比
鉱 物 性 生 産 品	石油、石炭など鉱物性燃料類	2,830,429	
化 学 工 業 生 産 品	活性炭、触媒、はんだ付け用ペースト	8,034	
プラスチック、ゴム及び同製品	プ ラ ス チ ッ ク ・ 同 製 品	315,712	
木材及び同製品、木炭、コルク及び同製品	木 材 ・ 同 製 品 ・ 木 炭	60,000	
紡績用繊維及び同製品	その他の植物性繊維・織物	284,069	
	紡織用繊維のその他の製品、中古の衣類	192,999	
機械、電気機器及び同製品並びに部分品	電 気 機 器 ・ 同 部 分 品	2,247,434	
<b>小</b>	<b>計</b>	<b>5,938,677</b>	<b>3.2</b>

### アジア州／インド

(単位：千円、%)

HSコード (部)	HSコード (類)	金 額	構成比
動物及び動物性生産品	魚介類、甲殻類、軟体動物	50,500	
鉱 物 性 生 産 品	塩、硫黄、土石類、プラスター、石灰、セメント	9,247	
紡績用繊維及び同製品	綿 ・ 綿 織 物	1,500	
卑 金 属 及 び 同 製 品	鉄 鋼	1,244,149	
<b>小</b>	<b>計</b>	<b>1,305,396</b>	<b>0.7</b>

### ヨーロッパ州／ノルウェー

(単位：千円、%)

HSコード (部)	HSコード (類)	金 額	構成比
卑 金 属 及 び 同 製 品	ニ ッ ケ ル ・ 同 製 品	1,656,945	
	その他の卑金属、サーメット、同製品	528,009	
<b>小</b>	<b>計</b>	<b>2,184,954</b>	<b>1.2</b>

### ヨーロッパ州／イギリス

(単位：千円、%)

HSコード (部)	HSコード (類)	金 額	構成比
機械、電気機器及び同製品並びに部分品	電 気 機 器 ・ 同 部 分 品	74	
<b>小</b>	<b>計</b>	<b>74</b>	<b>0.0</b>

### ヨーロッパ州／オランダ

(単位：千円、%)

HSコード (部)	HSコード (類)	金 額	構成比
動物及び動物性生産品	魚介類、甲殻類、軟体動物	434,000	
プラスチック、ゴム及び同製品	プ ラ ス チ ッ ク ・ 同 製 品	456	
<b>小</b>	<b>計</b>	<b>434,456</b>	<b>0.2</b>

ヨーロッパ州／ドイツ

(単位：千円、%)

HSコード (部)	HSコード (類)	金額	構成比
機械、電気機器及び同製品並びに部分品	電 気 機 器 ・ 同 部 分 品	19,123	
小	計	19,123	0.0

ヨーロッパ州／スペイン

(単位：千円、%)

HSコード (部)	HSコード (類)	金額	構成比
鉱物性生産品	鉱石、スラグ、灰	34,929	
パルプ、古紙、板紙及び同製品	木 材 パ ル プ 、 古 紙	2,000	
小	計	36,929	0.0

ヨーロッパ州／イタリア

(単位：千円、%)

HSコード (部)	HSコード (類)	金額	構成比
雑品	家具・寝具・マットレス、クッション、照明器具	10	
小	計	10	0.0

ヨーロッパ州／ポーランド

(単位：千円、%)

HSコード (部)	HSコード (類)	金額	構成比
雑品	家具・寝具・マットレス、クッション、照明器具	4,000	
小	計	4,000	0.0

ヨーロッパ州／ロシア

(単位：千円、%)

HSコード (部)	HSコード (類)	金額	構成比
鉱物性生産品	石油、石炭など鉱物性燃料類	750,318	
木材及び同製品、木炭、コルク及び同製品	木 材 ・ 同 製 品 ・ 木 炭	517,572	
小	計	1,267,890	0.7

ヨーロッパ州／オーストリア

(単位：千円、%)

HSコード (部)	HSコード (類)	金額	構成比
車両、航空機、船舶及び輸送機器関連品	自動車、オートバイなど鉄道以外の車両・同部品	19,500	
小	計	19,500	0.0

北アメリカ州／カナダ

(単位：千円、%)

HSコード (部)	HSコード (類)	金額	構成比
動物及び動物性生産品	魚介類、甲殻類、軟体動物	160,000	
植物性生産品	野菜、根、塊茎、きのこ	896	
	採油用種・果実、大豆、海藻類、牧草	7,418	
鉱物性生産品	石油、石炭など鉱物性燃料類	287,716	
木材及び同製品、木炭、コルク及び同製品	木 材 ・ 同 製 品 ・ 木 炭	5,384,894	
小	計	5,840,924	3.2

北アメリカ州／アメリカ

(単位：千円、%)

HSコード (部)	HSコード (類)	金額	構成比
動物及び動物性生産品	魚介類、甲殻類、軟体動物	33,200	
植物性生産品	野菜、根、塊茎、きのこ	1,934	
	果実、アーモンド他	71,315	
	穀物	15,300	
	穀粉、加工穀物、麦粉、でん粉、イヌリン、小麦グルテン	3,815	
	採油用種・果実、大豆、海藻類、牧草	260,368	
調整食料品、飲料、アルコール、食酢、たばこ	糖類、砂糖菓子	753	
化学工業生産品	活性炭、触媒、はんだ付け用ペースト	7,125	
プラスチック、ゴム及び同製品	プラスチック・同製品	94,018	
皮革、毛皮及び同製品	原皮(毛皮を除く)・皮革	500	
木材及び同製品、木炭、コルク及び同製品	木材・同製品・木炭	27,072	
履物、傘、杖、これらの部分品、造花、かつら	はきもの、ゲートル	600	
真珠、貴石、貴金属、貨幣	真珠(天然養殖)、貴石、半貴石、貴金属、貨幣	2,000	
卑金属及び同製品	卑金属の工具、道具、刃物、スプーン、フォーク	5,000	
機械、電気機器及び同製品並びに部分品	電気機器・同部分品	11,685	
雑品	家具・寝具・マットレス、クッション、照明器具	200	
小	計	534,885	0.3

北アメリカ州／メキシコ

(単位：千円、%)

HSコード (部)	HSコード (類)	金額	構成比
植物性生産品	野菜、根、塊茎、きのこ	773	
	果実、アーモンド他	785	
小	計	1,558	0.0

南アメリカ州／その他の南アメリカ州

(単位：千円、%)

HSコード (部)	HSコード (類)	金額	構成比
植物性生産品	採油用種・果実、大豆、海藻類、牧草	355	
小	計	355	0.0

南アメリカ州／チリ

(単位：千円、%)

HSコード (部)	HSコード (類)	金額	構成比
植物性生産品	果実、アーモンド他	22	
卑金属及び同製品	鉄鋼	2,813,140	
小	計	2,813,162	1.5

南アメリカ州／ブラジル

(単位：千円、%)

HSコード (部)	HSコード (類)	金額	構成比
卑金属及び同製品	鉄 鋼	420,008	
	その他の卑金属、サーマット、同製品	487,122	
小	計	907,130	0.5

アフリカ州／南アフリカ

(単位：千円、%)

HSコード (部)	HSコード (類)	金額	構成比
植物性生産品	果実、アーモンド他	15,595	
	採油用種・果実、大豆、海藻類、牧草	718	
パルプ、古紙、板紙及び同製品	木材パルプ、古紙	29,619	
小	計	45,932	0.0

大洋州／オーストラリア

(単位：千円、%)

HSコード (部)	HSコード (類)	金額	構成比
植物性生産品	果実、アーモンド他	55	
鉱物性生産品	鉱石、スラグ、灰	17,588	
	石油、石炭など鉱物性燃料類	18,880,342	
小	計	18,897,985	10.3

大洋州／ニュージーランド

(単位：千円、%)

HSコード (部)	HSコード (類)	金額	構成比
植物性生産品	野菜、根、塊茎、きのこ	10,291	
	果実、アーモンド他	20,471	
	穀粉、加工穀物、麦粉、でん粉、イヌリン、小麦グルテン	2	
化学工業生産品	活性炭、触媒、はんだ付け用ペースト	9,718	
木材及び同製品、木炭、コルク及び同製品	木材・同製品・木炭	879,900	
小	計	920,382	0.5

不明／不明

(単位：千円、%)

HSコード (部)	HSコード (類)	金額	構成比
機械、電気機器及び同製品並びに部分品	電気機器・同部分品	14,542,270	
小	計	14,542,270	7.9
合	計	183,905,739	100.0

# 4.海外直接投資の実態

## (1) 国別対外直接投資件数

今回の調査で、海外投資を行っていると回答した企業は21社、30件であった。投資先を地域別で見るとアジア州が23件と大勢を占め、また、国別では中国が14件と最も多く、以下アメリカが5件、タイが3件と続いている。

地域名	国名	件数		
		2010年	2009年	2008年
アジア州	韓国	2	1	1
	中国	14	16	18
	台湾	2	1	1
	香港			1
	タイ	3	3	2
	インドネシア	2	1	1
小計		23	22	24
ヨーロッパ州	オランダ	1	1	1
	ロシア	1	1	1
北アメリカ州	アメリカ	5	4	3
合計		30	28	29

(回答企業数21社)

## (2) 投資の形態

投資件数30件を投資形態別に分類すると、独資14件、合弁10件、駐在員事務所4件、その他2件となっている。

投資の形態	件数		
	2010年	2009年	2008年
合 弁	10	10	11
独 資	14	10	12
支 店		1	2
駐 在 員 事 務 所	4	6	4
そ の 他	2	1	
合 計	30	28	29

# 5.外国企業との提携

## (1) 国別提携件数

今回の調査で、外国企業との提携を行っていると回答した企業は、34社、72件であった。提携先を地域別にみると、アジア州が55件と大勢を占め、また、国別では中国が21件と最も多く、以下韓国が10件、台湾が7件、アメリカ・オーストラリアが4件と続いている。

地域名	国名	件数		
		2010年	2009年	2008年
アジア州	韓国	10	12	11
	中国	21	14	12
	台湾	7	1	6
	シンガポール	3		1
	マレーシア	3	1	1
	フィリピン		1	
	インドネシア	2	1	1
	香港	3	1	1
	タイ	2	2	1
	ベトナム	3	3	1
	インド	1		
小計		55	36	35
ヨーロッパ州	イギリス	1		1
	ドイツ	1	2	1
	オランダ	1	1	1
	イタリア			1
	ポーランド	2	1	
	トルコ	2		
小計		7	4	4
北アメリカ州	カナダ	2	1	1
	アメリカ	4	4	3
	メキシコ			1
小計		6	5	5
大洋州	オーストラリア	4		
小計		4	0	0
合計		72	45	44

(回答企業数34件)

## (2) 提携の形態

提携件数72件を形態別に分類すると、販売代理店契約・委託加工貿易20件、技術供与9件であった。

提携の形態	件数		
	2010年	2009年	2008年
販売代理店契約	20	9	16
委託加工貿易	20	19	17
技術供与	9	8	8
技術導入	1	1	
その他	22	1	3
合計	72	45	44

## ○貿易・投資等の施策に関するアンケート結果について

今回の島根県貿易概況調査の中で、島根県の貿易・投資等の施策についてアンケートを行った。

それによると、「興味のある国・地域」としては、回答を寄せられた内の38.6%が中国を挙げている。次いで韓国・ロシア9.6%となっている。(表1参照)

また「知りたい情報」については支援制度が72件と最も多く、次いで法規制が45件、貿易制度が44件、経済状況が43件と続いている。(表2参照)

「海外取引の計画」については、輸出に関し、拡大が42社と最も多く、現状維持が32社、整理縮小が3社であった。輸入に関しては、現状維持が45社と最も多く、拡大が29社、整理縮小が4社となっている。(表3参照)

「海外取引についての課題」としては、販路開拓が26件と最も多く、次いで法律問題が13件、クレーム処理・契約交渉方法が11件となっている。(表4参照)

表1

興味のある国・地域		回答数	構成比(%)
韓	国	8	9.6
中	国	32	38.6
香	港	2	2.4
台	湾	3	3.6
モンゴル		1	1.2
東南アジア	ベトナム	4	4.8
	タイ	3	3.6
	インドネシア	3	3.6
	計	10	12.0
インド		2	2.4
ドイツ		1	1.2
ロシア		8	9.6
アメリカ		5	6.0
カナダ		1	1.2
ブラジル		1	1.2
その他		9	10.8
合計		83	100.0



表2

知りたい情報	回答数
経済状況	43
投資環境	14
貿易制度	44
法規制	45
支援制度	72
その他	0

表3

海外取引の計画	拡大	現状維持	整理縮小
輸出	42	32	3
輸入	29	45	4

表4

海外取引についての課題	回答数
販路開拓	26
契約交渉方法	11
契約	8
船積手続き	5
法律問題	13
クレーム処理	11
海外会計・税務処理	10
その他	3

# 6.全国と島根県の貿易額の推移

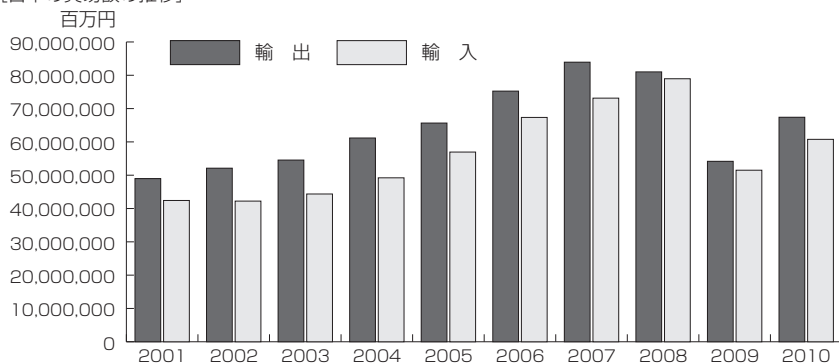
(出所：財務省貿易統計(確定値)、島根県貿易概況調査)

[貿易額内訳]

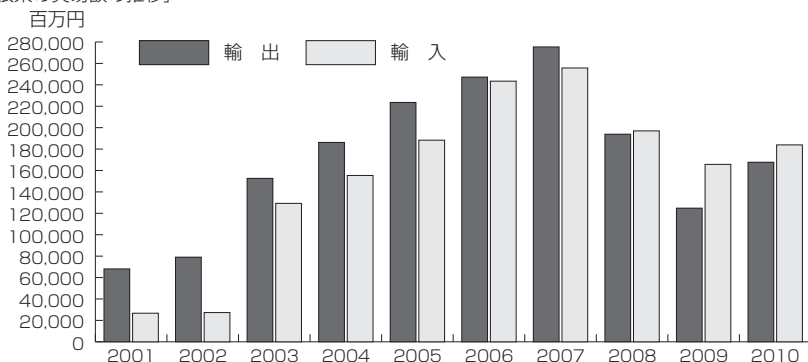
(単位：百万円)

	日 本				島 根 県			
	輸出額	輸入額	合 計	出超額	輸出額	輸入額	合 計	出超額
2001年	48,979,244	42,415,533	91,394,777	6,563,711	68,102	26,697	94,799	41,405
2002年	52,108,956	42,227,506	94,336,462	9,881,450	79,045	27,302	106,347	51,743
2003年	54,548,350	44,362,023	98,910,373	10,186,327	152,650	129,283	281,933	23,367
2004年	61,169,979	49,216,636	110,386,615	11,953,343	186,217	155,350	341,567	30,867
2005年	65,656,544	56,949,392	122,605,936	8,707,152	223,547	188,309	411,856	35,238
2006年	75,246,173	67,344,293	142,590,466	7,901,880	247,207	243,420	490,627	3,787
2007年	83,931,438	73,135,920	157,067,358	10,795,518	275,406	255,724	531,130	19,682
2008年	81,018,088	78,954,750	159,972,838	2,063,338	193,889	196,983	390,872	-3,095
2009年	54,170,614	51,499,378	105,669,992	2,671,236	124,819	165,708	290,527	-40,889
2010年	67,399,627	60,764,956	128,164,583	6,634,671	167,702	183,906	351,608	-16,204

[日本の貿易額の推移]



[島根県の貿易額の推移]



# 7.浜田港・境港等の貿易概況(通関状況)

## 浜田税関支署管内貿易概況（平成22年）

（出所：浜田税関支署）〈確定値〉

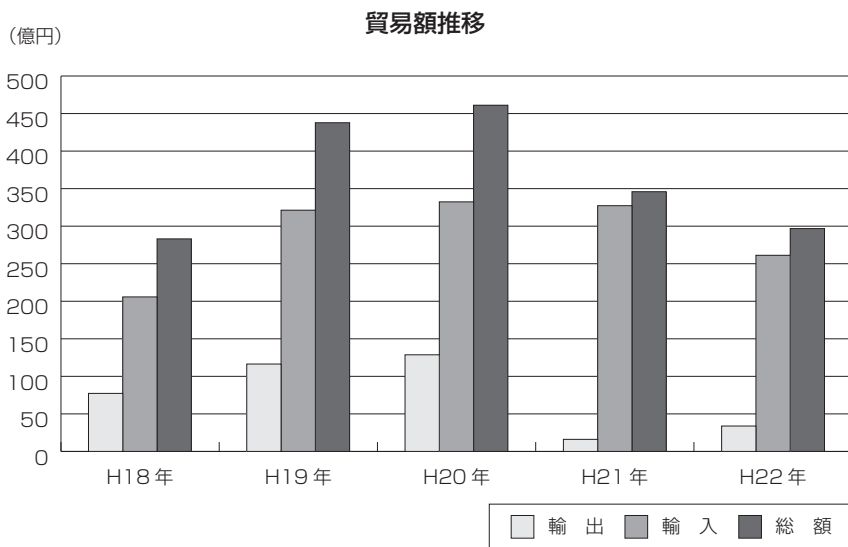
**輸出は倍増、輸入及び入港隻数は減少**

### 1. 貿易額

平成22年の管内貿易総額は298億3千5百万円（前年比85.8%）で前年の実績を49億4千3百万円下回った。

輸出入別にみると、輸出額は35億4千百万円（同2.1倍）で18億4千9百万円の大幅な増加、輸入額は262億9千4百万円（同79.5%）で67億9千2百万円の減少となった。

なお、輸出入の差引額は227億5千3百万円の入超となった。



貿易総額内訳

（単位：百万円、%）

	平成22年		平成21年	
		前年比		前年比
輸 出	3,541	2.1倍	1,692	13.2
輸 入	26,294	79.5	33,086	99.5
総 額	29,835	85.8	34,778	75.4

## (1) 輸 出

輸出額は35億4千百万円（前年比2.1倍）と大きく増加した。

品目別にみると、中古自動車が23億3千万円（同2.1倍）と増加した。

仕向国別にみると、ロシアが25億7千7百万円（同2.0倍）で、輸出額全体の72.8%を占め、次いで大韓民国、中華人民共和国、アメリカ合衆国となっている。

[品 目 別]

(単位：百万円、%)

品 名	価 額	額	
		前年比	構成比
自 動 車 ( 中 古 )	2,330	2.1倍	65.8
人 造 織 維	341	193.8	9.6
パルプ及び古紙	201	193.3	5.7
一 般 機 械	120	8.8倍	3.4
その他の化学製品	118	25倍	3.3
紙類及び同製品	106	2.2倍	3.0
そ の 他	325	－	9.2
合 計	3,541	2.1倍	100.0

[仕 向 国 別]

(単位：百万円、%)

国 別	主 な 品 目	価 額		
		前年比	構成比	
ロ シ ア	自動車（中古）、紙類及び同製品	2,577	2.0倍	72.8
大 韓 民 国	その他の化学製品、人造繊維	449	2.5倍	12.7
中 華 人 民 共 和 国	パルプ及び古紙、人造繊維	302	2.3倍	8.5
ア メ リ カ 合 衆 国	人造繊維	183	186.7	5.2
そ の 他		30	－	0.8
合 計		3,541	2.1倍	100.0

## (2) 輸 入

輸入額は262億9千4百万円（前年比79.5%）と減少した。

品目別にみると、主要品目である石炭が229億2千8百万円（同75.1%）と減少、木材は14億8千9百万円（同112.9%）と微増した。

仕出国別にみると、オーストラリアが178億3千7百万円（同76.0%）で全体の67.8%を占め、次いでインドネシアが29億6千百万円（同82.3%）、中華人民共和国が23億9千4百万円（同141.2%）となっている。

[品 目 別]

(単位：百万円、%)

品 名	価 額	額	
		前年比	構成比
石 炭	22,928	75.1	87.2
木 材	1,489	112.9	5.7
プ ラ ス チ ッ ク	393	149.4	1.5
粗 鋳 物	292	175.9	1.1
飼 料	191	149.2	0.7
パ ル プ	186	2.0倍	0.7
そ の 他	815	—	3.1
合 計	26,294	79.5	100.0

[仕 出 国 別]

(単位：百万円、%)

国 別	主 な 品 目	価 額	額	
			前年比	構成比
オーストラリア	石炭、飼料	17,837	76.0	67.8
インドネシア	石炭	2,961	82.3	11.3
中華人民共和国	石炭、粗鋳物、パルプ	2,394	141.2	9.1
カナダ	木材、石炭	1,598	3.7倍	6.1
ロシア	石炭、木材	866	26.5	3.3
大韓民国	プラスチック	367	119.9	1.4
タイ	プラスチック	132	全増	0.5
そ の 他		139	—	0.5
合 計		26,294	79.5	100.0

### (3) 最近の貿易額推移

(単位：百万円、%)

年 別	輸 出		輸 入		合 計	
		前年比		前年比		前年比
22年	3,541	2.1倍	26,294	79.5	29,835	85.8
21年	1,692	13.2	33,086	99.5	34,778	75.4
20年	12,867	110.5	33,240	103.5	46,107	105.3
19年	11,647	150.7	32,129	156.1	43,776	154.6
18年	7,731	127.8	20,577	94.9	28,308	102.1

## 2. 外国貿易船

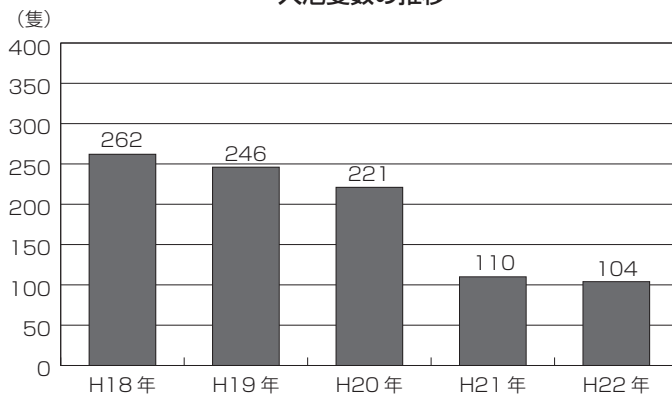
平成22年の外国貿易船入港隻数は開港104隻（前年比94.5%）で、前年より6隻の減少となった。

### (1) 入港隻数

(単位：隻、%)

港 別	平成22年		平成21年	
		前年比		前年比
浜 田 港	104	94.5	110	49.8

### 入港隻数の推移



**(2) 国籍別入港隻数**

(単位：隻)

国 別	平成22年	平成21年
大 韓 民 国	50	50
パ ナ マ	15	21
カ ン ボ ジ ア	12	9
マーシャル諸島	11	5
ロ シ ア	2	13
そ の 他	14	12
合 計	104	110

# 平成22年分 境税関支署管内貿易概況

(出所：境税関支署)

## 概要

輸出額：592億40百万円、対前年比 +49.2% (2年振り増)

輸入額：408億63百万円、対前年比 +25.0% (2年振り増)

総額：1,001億3百万円、対前年比 +38.3% (2年振り増)

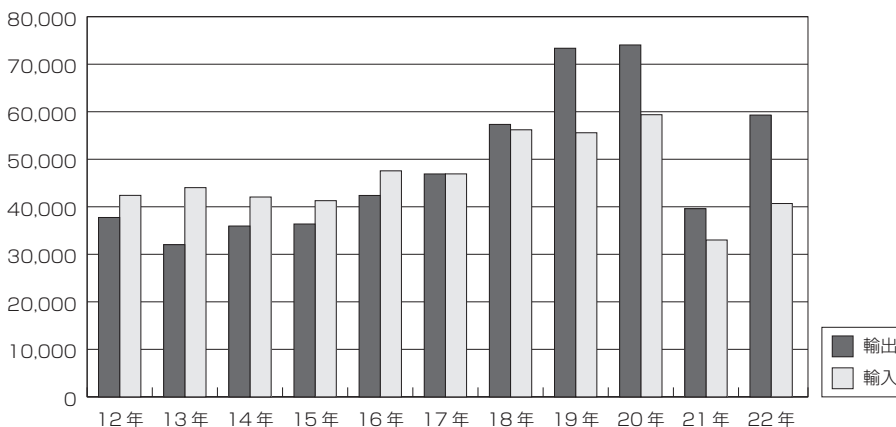
輸出入差引：183億77百万円の輸出超過 (5年連続)

## 貿易総額 (輸出入額表)

項目	平成22年	対前年比	平成21年
輸出額	59,240百万円	+49.2%	39,702百万円
輸入額	40,863百万円	+25.0%	32,682百万円
輸出入総額	100,103百万円	+38.3%	72,383百万円
差引	出超 18,377百万円		出超 7,020百万円

## 貿易額推移

(百万円)



1. 輸出は FOB 価格、輸入は CIF 価格による

2. 「輸出」は当該貨物を積載する船舶又は航空機の出港の日、「輸入」は当該輸入貨物の輸入許可の日 (蔵入、移入及び輸入許可前引取貨物は、それぞれ当該貨物の承認の日) をもって計上



## 〔輸 出〕

(品目別の動向)

鉄鋼、一般機械、紙類及び同製品などが大幅に増加。

### 輸出品目別貿易額表

品目別 項目	年別	平成22年			平成21年	
		価 額 (百万円)	前年比 (%)	価額構成比 (%)	価 額 (百万円)	価額構成比 (%)
<b>総 額</b>		<b>59,240</b>	<b>149.2</b>	<b>100.0</b>	<b>39,702</b>	<b>100.0</b>
鉄 鋼		28,539	155.1	48.2	18,405	46.4
非 鉄 金 属		9,369	106.2	15.8	8,821	22.2
一 般 機 械		6,558	179.5	11.1	3,653	9.2
紙 類 及 び 同 製 品		6,426	199.6	10.8	3,220	8.1
金 属 製 品		2,700	70.6	4.6	3,827	9.6

※平成21年は速報値

(価額の上位順に5品目を表示)

(仕出地域(国)別動向)

中華人民共和国、シンガポールなどが大幅に増加。

### 輸出仕向地域(国)別貿易額表

主要仕向地域(国) 主要品名	平成22年			平成21年	
	価 額 (百万円)	前年比 (%)	価額構成比 (%)	価 額 (百万円)	価額構成比 (%)
中華人民共和国	13,402	182.5	22.6	7,344	18.5
鉄 鋼	3,794	175.7		2,159	
紙類及び同製品	2,504	2.9倍		868	
大韓民国	10,654	102.2	18.0	10,425	26.3
鉄 鋼	5,369	169.6		3,165	
非鉄金属	3,942	73.6		5,355	
シンガポール	8,062	171.5	13.6	4,702	11.8
鉄 鋼	7,317	177.3		4,124	
紙類及び同製品	569	157.6		361	
台湾	5,562	138.6	9.4	4,013	10.1
非鉄金属	4,136	162.8		2,541	
鉄 鋼	1,133	84.0		1,350	
アメリカ合衆国	3,511	106.1	5.9	3,308	8.3
鉄 鋼	2,240	114.8		1,952	
非鉄金属	615	174.2		353	

※平成21年は速報値

(価額の上位順に5か国地域を表示)

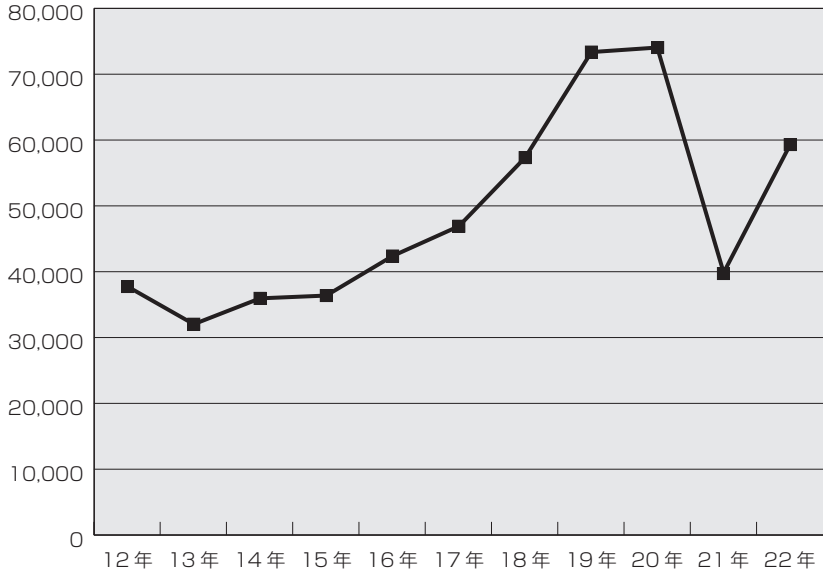
## 輸出貿易額推移表

(単位：百万円)

年別	区分	価 額	前年比 (%)
平成13年		32,028	84.8
平成14年		35,952	112.3
平成15年		36,377	101.2
平成16年		42,383	116.5
平成17年		46,905	110.7
平成18年		57,333	122.2
平成19年		73,362	128.0
平成20年		74,001	100.9
平成21年		39,700	53.6
平成22年		59,240	149.2

### 推移グラフ

(百万円)



## 〔輸 入〕

(品目別の動向)

科学光学機器などが減少したものの、木材、一般機械などが増加。

### 輸入品目別貿易額表

品目別 項目	年別	平成22年			平成21年	
		価 額 (百万円)	前年比 (%)	価額構成比 (%)	価 額 (百万円)	価額構成比 (%)
<b>総 額</b>		<b>40,863</b>	<b>125.0</b>	<b>100.0</b>	<b>32,682</b>	<b>100.0</b>
パルプウッド		10,633	113.2	26.0	9,391	28.7
木 材		5,698	136.9	13.9	4,162	12.7
一 般 機 械		4,015	146.1	9.8	2,748	8.4
科 学 光 学 機 器		2,928	78.6	7.2	3,726	11.4
魚介類及び同調整品		2,790	109.6	6.8	2,546	7.8

※平成21年は速報値

(価額の上位順に5品目を表示)

(仕出地域(国)別動向)

中華人民共和国は前年並みであったものの、他の上位4カ国などが増加。

### 輸入仕出地域(国)別貿易額表

仕出地域(国)	主要品名	平成22年			平成21年	
		価 額 (百万円)	前年比 (%)	価額構成比 (%)	価 額 (百万円)	価額構成比 (%)
中華人民共和国		8,769	100.3	21.5	8,745	26.8
	科学光学機器	2,928	78.6		3,725	
	魚介類及び同調整品	1,188	91.7		1,296	
タイ		5,713	125.3	14.0	4,560	14.0
	パルプウッド等	3,364	178.0		1,890	
	一般機械	2,101	95.0		2,211	
大韓民国		5,330	152.1	13.0	3,505	10.7
	石油製品	1,758	179.2		981	
	電気機器	794	127.2		624	
ベトナム		4,009	194.4	9.8	2,062	6.3
	パルプウッド等	3,648	2倍		1,786	
カナダ		3,771	192.4	9.2	1,960	6.0
	木 材	3,140	194.5		1,614	

※平成21年は速報値

(価額の上位順に5か国地域を表示)

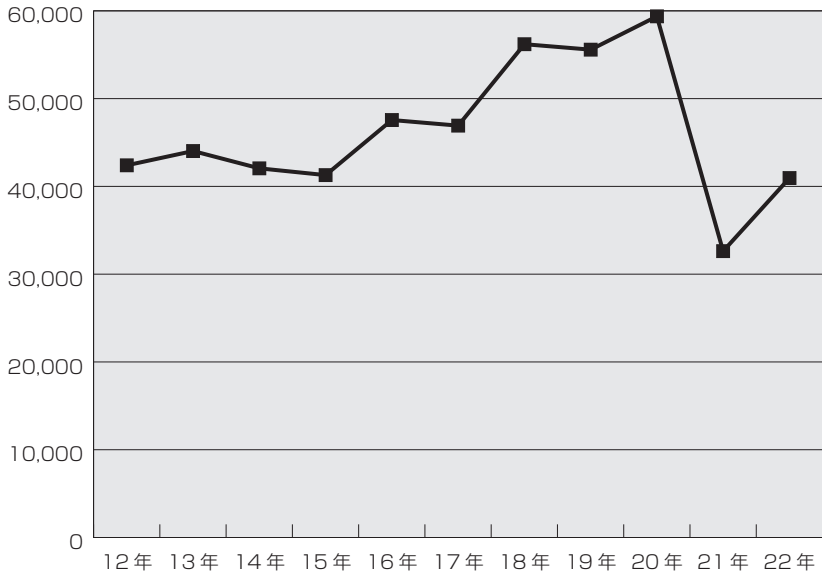
## 輸入貿易額推移表

(単位：百万円)

年別	区分	価 額	前年比 (%)
平成13年		44,028	103.8
平成14年		42,056	95.5
平成15年		41,285	98.2
平成16年		47,561	115.2
平成17年		46,921	98.7
平成18年		56,199	119.8
平成19年		55,576	98.9
平成20年		59,509	107.1
平成21年		32,975	55.4
平成22年		40,863	125.0

### 推移グラフ

(百万円)

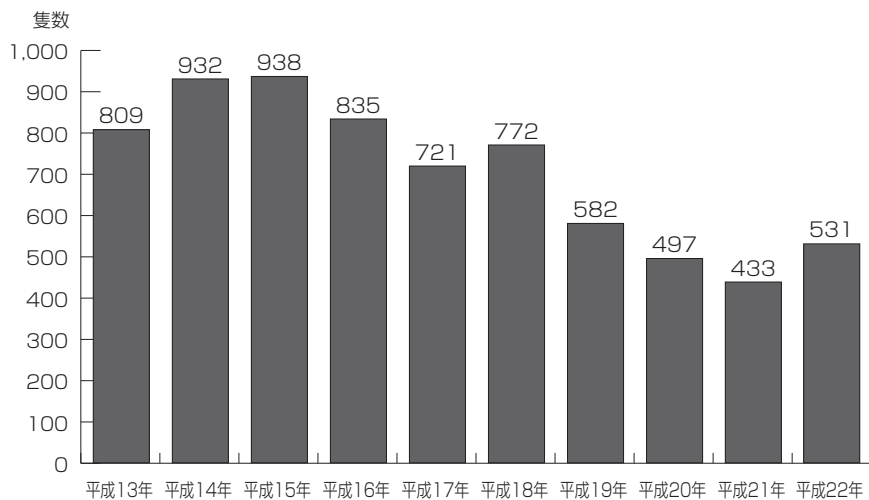


## 外国貿易船等入港状況表

### 外国貿易船入港隻数

年別	区分	隻数	前年比 (%)
平成13年		809	-
平成14年		932	115.2
平成15年		938	100.6
平成16年		835	89.0
平成17年		721	86.3
平成18年		772	107.1
平成19年		582	75.4
平成20年		497	85.4
平成21年		433	87.1
平成22年		531	122.6

### 境港の入港隻数の推移



## 国籍別入港隻数

国 籍	平成22年			平成21年	
	隻 数	構成比 (%)	対前年比 (%)	隻 数	構成比 (%)
パ ナ マ	217	40.9	182.4	119	27.5
大 韓 民 国	156	29.4	101.3	154	35.6
バ ハ マ	48	9.0	98.0	49	11.3
香 港	27	5.1	128.6	21	4.8
カンボジア	17	3.2	89.5	19	4.4
そ の 他	66	12.4	93.0	71	16.4
計	531	100.0	122.6	433	100.0

## 外国貿易機入港状況

年	空港
	美保飛行場
平成18年	156
平成19年	155
平成20年	159
平成21年	156
平成22年	156

※美保飛行場の開港：平成14年4月