



島根県貿易概況 調査報告書 2008

International trade report of Shimane in 2008

島根県商工労働部

委託先・財団法人しまね産業振興財団

はじめに

本書は、2008年の県内企業の貿易及び海外進出動向を把握するため、(財)しまね産業振興財団に委託して実施いたしました「島根県貿易概況調査」の結果を取りまとめたものです。

調査については、島根県内の事業所を対象とした任意のアンケート調査であるため、各税関が行っている通関ベースの貿易統計とは、調査目的・対象などにおいても異なっています。本書が県内企業や関係機関の今後の活動の一助となれば幸いに存じます。

最後になりましたが、この調査に当たり、ご協力いただきました各企業の皆様をはじめ関係者の方々に対しまして、厚くお礼申し上げます。

2010年2月

島根県商工労働部長 小林 淳 一

本書の利用にあたって

1.調査の目的

この調査は、島根県内の貿易企業の実態を把握し、貿易振興施策の基礎資料を得ることを目的としています。

2.調査方法

2008年1月～12月の1年間における貿易実績について、調査対象企業に調査票を郵送により依頼しました。

3.回収状況

調査依頼件数375件に対し、回答264件（回収率70.4%）、うち貿易実績あり163件、貿易実績なし101件でした。

4.調査報告書のとりまとめ

(1) 利用上の注意

- ①任意のアンケート調査に基づくものであり、島根県全体の貿易を網羅しているものではありません。
- ②国・地域・港については、各企業より回答された中に不明のものも多く、これらについては「不明」の欄に計上しています。
- ③統計諸表において、端数処理の関係で合計が一致しない場合があります。
- ④本書に使用している市町村名については、2009年6月1日を基準にしています。

(2) 分類について

- ①品目分類は「国際統一商品分類」(HS) を用いています。
- ②地域分類は、アジア、中近東、ヨーロッパ、ロシア・東欧、北米、中南米、オセアニア、アフリカ、不明の全9地域としています。
- ③「国」とあるのは、地域を含む場合があります。
- ④「輸出」および「輸入」の他に「海外投資・提携」の実態についても調査項目としています。

2010年2月

財団法人 しまね産業振興財団

販路支援課長 別所 誠 司

はじめに

本書の利用にあたって

目次

○調査結果の概要／2

1.貿易企業の概要／4

- (1) 2008年貿易企業の内訳／4
- (2) 2008年貿易企業の地域別内訳／4

2.輸出の実績／5

- (1) 2008年品目別・形態別輸出額／5
- (2) 2008年品名別輸出額（上位10品）／6
- (3) 2008年地域別輸出額／7
- (4) 2008年国別輸出額（上位20カ国）／8
- (5) 2008年輸出品の積出港（金額・形態別）／9
- (6) 2008年品別・国別輸出実績表／10
- (7) 2008年国別・品別輸出実績表／22

3.輸入の実績／35

- (1) 2008年品目別・形態別輸入額／35
- (2) 2008年品名別輸入額（上位10品）／36
- (3) 2008年地域別輸入額／37
- (4) 2008年国別輸入額（上位20カ国）／38
- (5) 2008年輸入品の荷揚港（金額・形態別）／39
- (6) 2008年品別・国別輸入実績表／40
- (7) 2008年国別・品別輸入実績表／49

4.海外直接投資の実態／57

- (1) 国別対外直接投資件数／57
- (2) 投資の形態／57

5.外国企業との提携／58

- (1) 国別提携件数／58
- (2) 提携の形態／58

○貿易・投資等の施策に関するアンケート結果について／59

6.全国と島根県の貿易額の推移／61

7.浜田港・境港等の貿易状況／62

浜田税関支署管内貿易概況（平成20年）
平成20年分境税関支署管内貿易概況

○調査結果の概要

1.貿易企業の概要

・貿易実績のある企業163社

2008年(暦年)における輸出企業は100社(前年96社)、輸入企業は109社(同122社)、これらの内で輸出入ともに行っている企業は46社(同48社)で、貿易企業は163社となった。所在地別では、松江市が33社と最も多く、続いて出雲市26社、浜田市18社の順となった。

2.貿易実績

・島根県の2008年貿易額は、前年比26.4%減の3,908億7千万円

県内企業の2008年(暦年)の貿易額(輸出入額)は3,908億7千万円(前年5,311億円)であり、前年比26.4%の減少となった。なお、同年の日本の貿易額(159兆9,728億円、前年157兆674億円)の伸びは1.9%となっている。

県の輸出入バランスは、輸出額1,938億9千万円(前年2,754億円)に対し、輸入額は1,969億8千万円(前年2,557億2千万円)となっており、309億の輸入超過(前年は197億円の出超)となった。なお、日本の同年輸出額は81兆181億円、輸入は78兆9,547億円と2兆634億円の出超である。

(1) 輸出の実績

・輸出額は前年比29.6%減、市場別ではアジアに57.8%、欧米に18.0%

2008年(暦年)の県内企業の輸出額は1,938億9千万円(前年2,754億円)であり、対前年比29.6%の減少となった。世界的な不況の影響により、「電気機器・同部分品」の輸出が大幅に減少したことが原因として挙げられる。

なお、日本全体の輸出額は81兆181億円(前年83兆9,314億円)で、前年比3.5%の減少であった。

輸出を地域別にみると、アジアが1,120億7千万円(構成比57.8%)、ヨーロッパが348億円(同18.0%)、北米が300億5千万円(同15.5%)となっており、この三地域で全体の91.3%を占めている。

前年の地域別輸出額の比率と比べると、アジア向けには1.8ポイント増、ヨーロッパ及び北米は2.5ポイント減となっている。また、国別輸出額で見ると、1位シンガポール、2位アメリカ、3位ドイツ、4位中国、5位韓国となっている。

品目別では、「機械、電気機器及び同製品並びに部分品」が1,015億4千万円(構成比52.4%)と最も多く、次いで「卑金属及び同製品」が537億1千万円(同27.7%)となっており、両品目で輸出全体の80.1%を占めた。

輸出形態では、間接輸出が1,313億5千万円(構成比67.7%)、直接輸出が504億2千万円(同26.0%)、間接輸出と直接輸出の併用が121億2千万円(同6.3%)となっており、間接輸出の割合が高くなっている。

輸出の積出港をみると、最も多かったのは神戸港で全体の37.8%、次いで関西国際空港が15.0%と続いている。なお山陰地方の港の積出は、浜田港6.6%、境港0.1%となっている。

品目別、形態別、積出港は何れも前年の傾向とほぼ同様となっている。

(2) 輸入の実績

・輸入額は前年比23.7%減、輸入全体の59.2%が機械・電気機器製品・部品

2008年（暦年）の県内企業の輸入額は1,969億8千万円（前年2,557億2千万円）であり、対前年比23.7%の減となった。世界的な不況の影響により、「電気機器・同部分品」の輸入が大幅に減少したこと、「鉄鋼」の価格が下落したことなどが原因として挙げられる。

なお、日本全体の輸入額（2007年73兆1,359億円、2008年78兆9,548億円）は8.0%の伸びとなっている。

輸入を地域別にみると、アジアが1,254億3千万円（構成比63.7%）と最も多く、オセアニアが257億4千万円（同13.1%）と続いており、両地域で全体の76.8%を占めている。国別輸出額でみると、1位中国、2位オーストラリア、3位フィリピン、4位マレーシア、5位タイとなっている。

品目別では、「電気機器・同部分品」が1,161億5千万円（同59.0%、前年の構成比は59.9%）と最も多く、次いで「石油、石炭など鉱物性燃料類」が303億円（同15.4%、同10.7%）、「鉄鋼」が162億8千万円（同8.3%、同9.5%）となっている。

輸入形態は、間接輸入が1,535億4千万円（同77.9%）、直接輸入が370億2千万円（同18.8%）、間接輸入と直接輸入の併用が64億3千万円（同3.3%）となっており、間接輸入の割合が多かった。

輸入を荷揚港別にみると、最も多かったのは成田空港で全体の56.3%（前年58.2%）を占めた。なお、山陰地方の港の荷揚げは、浜田港2.0%、三隅港14.9%、境港9.2%となっている。

3.海外直接投資

・投資先は中国が全体の62.1%

海外への投資案件は全体で18社29件（前年24社36件）となっており、投資先を国別にみると、中国18件、アメリカ3件、タイ2件、韓国、台湾、香港、インドネシア、オランダ、ロシアが各1件となっており、件数比で中国が62.1%、中国を含むアジアが82.8%を占めている。

形態別では独資12件、合弁11件、駐在員事務所4件、支店2件となっている。

4.外国企業との提携

・提携先の上位は、中国、韓国、台湾

県内企業の外国企業との提携は全体で24社44件（前年25社50件）あり、提携先を国別にみると、中国が12件と最も多く、次いで韓国11件、台湾6件、アメリカ3件、シンガポール、マレーシア、インドネシア、香港、タイ、ベトナム、イギリス、ドイツ、オランダ、イタリア、カナダ、メキシコ各1件となっている。

地域別にみると、アジアが35件で79.5%を占め、北米9.3%、ヨーロッパ9.3%となっている。

形態別では、委託加工貿易17件、販売代理店契約16件、技術供与8件、その他3件となっている。

1.貿易企業の概要

(1) 2008年貿易企業の内訳

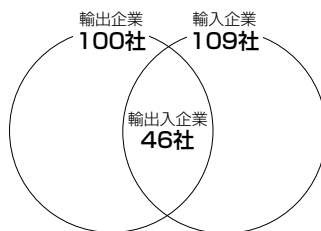
現在貿易を行っていると回答した企業（以後「貿易企業」という）163社の内訳をみると、輸出を行っている企業（以後「輸出企業」という）が100社、輸入を行っている企業（以後「輸入企業」という）が109社、そのうち輸出入とも行っている企業（以後「輸出入企業」という）が46社となっている。（脚注参照）

【表】 貿易企業の内訳

貿易企業 163社	
①輸出を行っている企業	100社
②輸入を行っている企業	109社
③輸出入とも行っている企業	46社

(注) 貿易企業=①輸出企業(輸出のみ+輸出入とも)+②輸入企業(輸入のみ+輸出入とも)-③輸出入企業=100+109-46=163社

【表】 貿易企業の内訳と関係図



(2) 2008年貿易企業の地域別内訳

貿易企業の地域別内訳をみると、松江市が33社と最も多く、以下出雲市26社、浜田市18社、東出雲13社、益田市・安来市・江津市12社と続く。輸出企業では松江市が20社と最も多く、以下出雲市が13社、浜田市12社と続く。輸入企業では松江市が21社と最も多く、以下、出雲市17社、浜田市・益田市10社と続く。

(企業数)

所在地名	貿易企業	輸出企業	輸入企業	所在地名	貿易企業	輸出企業	輸入企業
松江市	33	20	21	斐川町	8	6	7
浜田市	18	12	10	邑南町	2	1	1
出雲市	26	13	17	吉賀町	2	0	2
益田市	12	6	10	奥出雲町	3	2	2
大田市	11	6	7	海士町	1	1	0
安来市	12	9	7				
江津市	12	9	9				
雲南市	10	7	7				
東出雲町	13	8	9	合計	163	100	109

2.輸出の実績

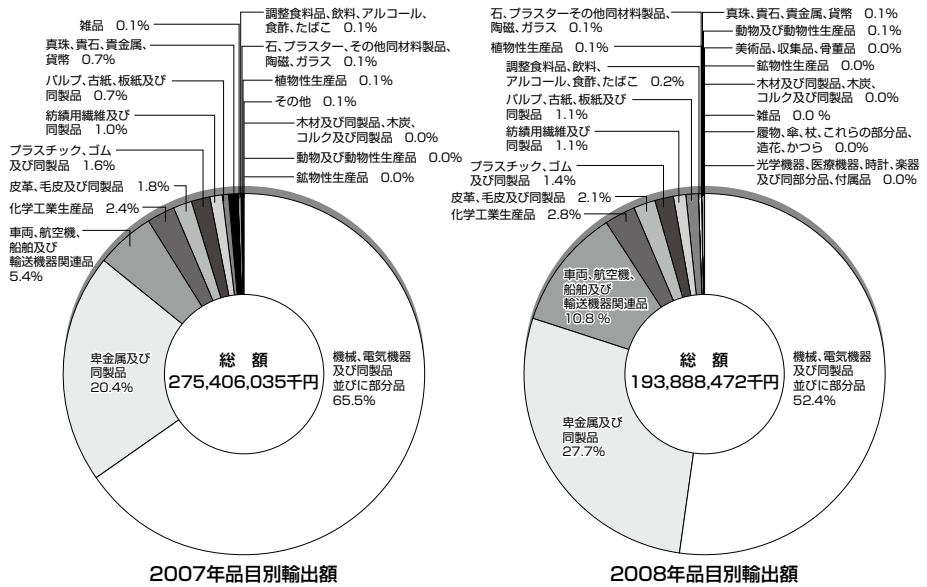
(1) 2008年品目別・形態別輸出額

輸出総額1,938億8千万円を品目別にみると、「機械、電気機器及び同製品並びに部分品」が1,015億4千万円（構成比52.4%）と最も多く、次いで「卑金属及び同製品」が537億1千万円（同27.7%）で、両品目で輸出全体の80.1%を占める。なお、「機械、電気機器及び同製品並びに部分品」は、「電気機器・同部分品」が96.7%を占め、「卑金属及び同製品」は、「鉄鋼」が66.2%を占めている。

輸出形態は、間接輸出が1,313億5千万円（同67.7%）、直接輸出が504億2千万円（同26.0%）、間接輸出と直接輸出の併用が121億2千万円（同6.3%）となっており、間接輸出の割合が多い。

（単位：千円、%）

品 目	金 額	構成比	前年比	直 接 取 引	親会社間取引	商社等間取引	直接と間接の併用
動物及び動物性生産品	79,237	0.1	139.6	37,581	2,462	850	38,344
植 物 性 生 産 品	171,359	0.1	96.9	44,641		26,958	99,760
調整食料品、飲料、 アルコール、食酢、たばこ	344,821	0.2	127.2	259,376		32,032	53,413
鉱 物 性 生 産 品	42,850	0.0	83.3	460		42,390	
化 学 工 業 生 産 品	5,521,187	2.8	83.1	2,000		92,066	5,427,121
プラスチック、ゴム 及 び 同 製 品	2,793,912	1.4	64.6	1,269,738		990,039	534,135
皮革、毛皮及び同製品	4,105,433	2.1	83.7			4,105,433	
木材及び同製品、 木炭、コルク及び同製品	33,850	0.0	35.7	26,710		7,140	
パルプ、古紙、板紙 及 び 同 製 品	2,076,223	1.1	101.6	1,960		33,168	2,041,095
紡績用繊維及び同製品	2,212,014	1.1	78.8	23,707		2,188,307	
履物、傘、杖、これらの 部分品、造花、かつら	9,627	0.0		9,627			
石、プラスターその他同 材料製品、陶磁、ガラス	158,320	0.1	78.8	156,234		2,086	
真珠、貴石、貴金属、貨幣	118,004	0.1	6.2	44,362		73,642	
卑金属及び同製品	53,708,513	27.7	95.4	28,774,811	255,819	24,677,883	
機械、電気機器及び 同製品並びに部分品	101,544,403	52.4	56.3	2,723,436	91,225,066	4,032,557	3,563,344
車両、航空機、船舶及 び輸送機器関連品	20,885,041	10.8	140.3	17,022,677	68,500	3,426,841	367,023
光学機器、医療機器、時計、 楽器及び同部分品、付属品	4,000	0.0				4,000	
雑 品	19,181	0.0	5.1	19,181			
美術品、収集品、骨董品	60,497	0.0				60,497	
合 計	193,888,472	100.0	70.4	50,416,501	91,551,847	39,795,889	12,124,235



(2) 2008年品名別輸出額（上位10品）

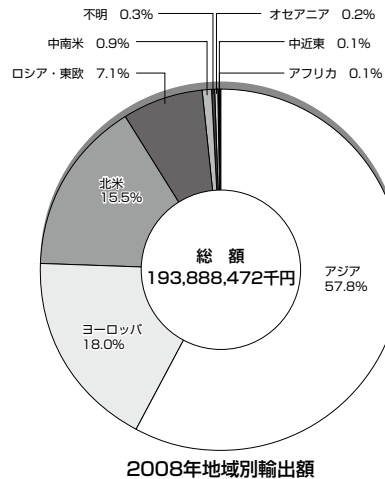
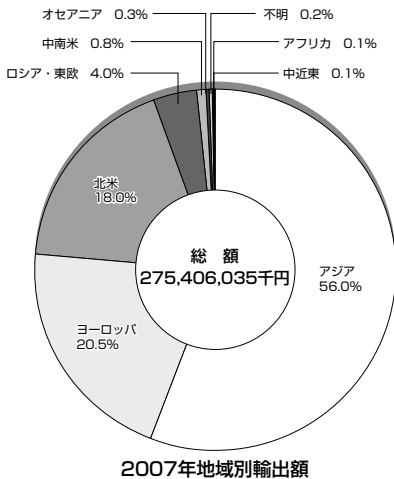
順位	前年度	輸 出		
		品 名	金 額 (千 円)	構成比 (%)
1	1	電 気 機 器 ・ 同 部 分 品	98,191,274	50.6
2	2	鉄 鋼	35,550,851	18.3
3	3	自動車、オートバイなど鉄道以外の車 両 ・ 同 部 品	20,885,041	10.8
4	4	その他の卑金属、サーメット、同製品	14,957,613	7.7
5	6	無機化学品、貴金属、希土類金属、放射 性 元 素 化 合 物	5,427,121	2.8
6	7	毛皮・人造毛皮・同製品	4,105,433	2.1
7	5	原子炉、ボイラー、機械類、これらの 部 分 品	3,353,129	1.7
8	8	プ ラ ス チ ッ ク ・ 同 製 品	2,742,768	1.4
9	9	人 造 繊 維 (短 繊 維 ・ そ の 繊 物)	2,188,307	1.1
10	10	木 材 パ ル プ 、 古 紙	2,074,263	1.1

(構成比は輸出総額に対する比率)

(3) 2008年地域別輸出額

輸出を地域別にみると、アジアが1,120億7千万円（構成比57.8%）と最も多く、ヨーロッパが348億円（同18.0%）と続いており、両地域で全体の75.8%を占めている。国別では、上位からシンガポール、アメリカ、ドイツの順になっている。

地 域 別	輸 出	
	金 額 (千円)	構成比 (%)
ア ジ ア	112,068,973	57.8
中 近 東	185,330	0.1
ヨ ー ロ ッ パ	34,803,588	18.0
ロ シ ア ・ 東 欧	13,744,424	7.1
北 米	30,051,369	15.5
中 南 米	1,744,824	0.9
ア フ リ カ	153,998	0.1
オ セ ア ニ ア	527,397	0.2
不 明	608,569	0.3
合 計	193,888,472	100.0



(4) 2008年国別輸出額（上位20カ国）

順位	前年度	輸 出		
		国 名	金 額 (千円)	構成比 (%)
1	3	シンガポール	28,242,063	14.6
2	1	アメリカ	27,999,163	14.4
3	2	ドイツ	24,968,021	12.9
4	4	中国	21,661,620	11.2
5	5	韓国	21,421,872	11.0
6	7	台湾	15,200,896	7.8
7	6	香港	13,732,212	7.1
8	8	ロシア	12,918,081	6.7
9	9	タイ	5,903,416	3.0
10	11	オランダ	1,870,034	1.0
11	12	イギリス	1,698,025	0.9
12	13	ブラジル	1,618,317	0.8
13	16	インドネシア	1,189,539	0.6
14	14	イタリア	1,079,535	0.6
15	15	フランス	993,112	0.5
16	10	マレーシア	842,438	0.4
17	17	フィリピン	771,485	0.4
18	18	インド	727,331	0.4
19	20	ポランド	635,029	0.3
20	19	オーストラリア	479,009	0.2

（構成比は輸出総額に対する比率）

(5) 2008年輸出品の積出港（金額・形態別）

積出港別にみると、最も多かったのは神戸港で、全体の37.8%を占めている。なお、境港・浜田港を含む中国地方の港の利用は、金額ベースで145億円（構成比7.5%）となっている。

（単位：千円、%）

積出港		輸 出					
		輸 出 額	(構成比)	直 接 取 引	親会社間取引	商社等間取引	直接と間接の併用
合 計		193,888,472	100.0	50,416,501	91,551,847	39,794,089	12,124,235
中国 地 域 の 港	下 関 港	136,996	0.1	13,636		123,360	
	境 港	109,347	0.1	103,279	2,462	3,606	
	浜 田 港	12,808,538	6.6	12,702,440		106,098	
	広 島 港	1,044,264	0.5	1,044,264			
	水 島 港	362,100	0.2	362,100			
	徳 山 港	47,019	0.0	47,019			
中国地域の港計		14,508,264	7.5	14,272,738	2,462	231,804	
中国 地 域 以 外 の 港	横 浜 港	63,458	0.0	21,685		41,773	
	東 京 港	126,467	0.1	86,815	10,000	29,652	
	大 阪 港	686,544	0.4	538,027	141,821	6,696	
	名 古 屋 港	23,699	0.0	4,139	19,000	560	
	神 戸 港	73,394,409	37.8	33,738,904	1,381,724	36,500,259	1,773,522
	門 司 港	3,925,794	2.0	17,228	1,936,440	4,080	1,968,046
	博 多 港	17,840	0.0	8,840		9,000	
中国地域以外の港計		78,238,211	40.3	34,415,638	3,488,985	36,500,259	3,741,568
空 港	成 田 空 港	12,745,779	6.6	609	12,745,170		
	福 岡 空 港	73,383	0.0	73,239		144	
	関西国際空港	28,990,638	15.0	1,469,498	27,520,140	1,000	
空 港 計		41,809,800	21.6	1,543,346	40,265,310	1,144	
その他の港・空港		59,193,060	30.5	84,509	47,795,090	2,969,138	8,344,323
不 明		139,137	0.1	100,270		523	38,344

(6) 2008年品別・国別輸出実績表

動物及び動物性生産品

(単位：千円、%)

分 類			金 額	構 成 比
HSコード (類)	地 域	国 名		
生 きて いる 動 物	ア ジ ア	中 国	20,024	
		シンガポール	2,900	
	ヨ ー ロ ッ パ	イ ギ リ ス	3,500	
		オ ラ ン ダ	6,300	
		ド イ ツ	5,620	
計			38,344	
魚 介 類、甲 殻 類、軟 体 動 物	ア ジ ア	韓 国	34,271	
		中 国	6,622	
計			40,893	
小 計			79,237	0.0

植物性生産品

(単位：千円、%)

分 類			金 額	構 成 比
HSコード (類)	地 域	国 名		
生 きて いる 木、植 物、切 花、葉	ア ジ ア	中 国	3,000	
		台 湾	240	
	ヨ ー ロ ッ パ	イ ギ リ ス	600	
		オ ラ ン ダ	53,360	
		ド イ ツ	3,000	
		イ タ リ ア	600	
		オ ー ス ト リ ア	2,000	
	北 米	ア メ リ カ	47,900	
	計			110,700
野 菜、根、塊 茎、きのこ	ア ジ ア	台 湾	49	
	ロシア・東欧	ロシア	19,129	
計			19,178	
果 実、ア ー モ ン ド 他	ア ジ ア	台 湾	729	
	ロシア・東欧	ロシア	17,456	
	北 米	ア メ リ カ	108	
計			18,293	
コーヒー、茶、マテ、香辛料	ア ジ ア	中 国	2,365	

コーヒー、茶、マテ、香辛料	ア	シ	ア	台	湾	438		
				タ	イ	4,909		
	北		米	ア	メ	リ	カ	500
計						8,212		
穀物	ア	シ	ア	台	湾	3,790		
				香	港	9,787		
	北		米	ア	メ	リ	カ	1,399
計						14,976		
小計						171,359	0.1	

調整食料品、飲料、アルコール、食酢、たばこ

(単位：千円、%)

分 類		地 域	国 名	金 額	構 成 比				
HSコード (類)									
肉・魚の缶詰、燻製、ソーセージ	ア	シ	ア	香	港	540			
				ア	メ	リ	カ	83,634	
計						84,174			
糖 類 、 砂 糖 菓 子	ア	シ	ア	中	国	11,877			
				ア	メ	リ	カ	1,538	
計						13,415			
ココア・その調整品(チョコレート)	ア	シ	ア	韓	国	64,792			
計						64,792			
穀物・穀粉調整品、パスタ(麺類)	ア	シ	ア	中	国	15,777			
				香	港	1,138			
	北		米	ア	メ	リ	カ	2,161	
計						19,076			
ジャム・ピューレ・ジュース野菜・果実缶詰	ア	シ	ア	中	国	1,182			
計						1,182			
各種スープ、各種ソース類	ア	シ	ア	中	国	11,293			
				台	湾	53,413			
				香	港	243			
	北		米	ア	メ	リ	カ	142	
計						65,091			
飲料、アルコール、食酢	ア	シ	ア	中	国	5,781			
				台	湾	959			
				香	港	14,439			

飲料、アルコール、食酢	ア ジ ア	シンガポール	1,014	
	ヨーロッパ	イギリス	307	
		ドイツ	609	
		スイス	171	
	北 米	カナダ	149	
		アメリカ	68,867	
アフリカ	南アフリカ	1,759		
計			94,055	
そ の 他	ア ジ ア	台湾	940	
		香港	2,096	
計			3,036	
小 計			344,821	0.2

鉱物性生産品

(単位：千円、%)

分 類			金 額	構 成 比
HSコード (類)	地 域	国 名		
塩、硫黄、土石類、プaster、石灰、セメント	ア ジ ア	韓 国	100	
		中 国	1,250	
		台 湾	2,260	
		ベトナム	180	
		タイ	560	
	ヨーロッパ	イギリス	2,150	
北 米	アメリカ	36,350		
小 計			42,850	0.0

化学工業生産品

(単位：千円、%)

分 類			金 額	構 成 比
HSコード (類)	地 域	国 名		
無機化学品、貴金属、希土類金属、放射性元素化合物	ア ジ ア	不 明	1,296,868	
	ヨーロッパ	不 明	1,851,356	
	北 米	不 明	1,931,471	
	不 明	不 明	347,426	
計			5,427,121	
有 機 化 学 品	ア ジ ア	韓 国	20,729	
		中 国	27,874	
		タイ	8,649	

有機化学品	アジア	インドネシア	21,764	
	中近東	イラン	7,069	
		トルコ	2,196	
	北米	アメリカ	3,168	
	オセアニア	オーストラリア	617	
計			92,066	
医療用品	ヨーロッパ	イギリス	500	
		ドイツ	1,500	
計			2,000	
小計			5,521,187	2.9

プラスチック、ゴム及び同製品

(単位：千円、%)

分類	地域		金額	構成比
HSコード(類)	地域	国名		
プラスチック・同製品	アジア	韓国	66,359	
		中国	108,015	
		台湾	59,726	
		香港	176,200	
		ベトナム	1,100	
		タイ	513,204	
		シンガポール	1,044,264	
		マレーシア	62,565	
	ヨーロッパ	フィリピン	10,947	
		イギリス	18,082	
		オランダ	8,136	
		フランス	67,355	
		スイス	73,465	
		スペイン	131,110	
北米	イタリア	132,367		
	アメリカ	259,505		
中南米	ブラジル	10,368		
計			2,742,768	
ゴム・同製品	アジア	中国	50,000	
	ヨーロッパ	ドイツ	1,144	
計			51,144	
小計			2,793,912	1.4

皮革、毛皮及び同製品

(単位：千円、%)

分 類			金 額	構 成 比
HSコード (類)	地 域	国 名		
毛皮・人造毛皮・同製品	ア ジ ア	中 国	1,424,824	
		香 港	1,347,882	
		タ イ	170,869	
	ヨ ー ロ ッ パ	パ キ ス タ ン	328,444	
		イ タ リ ア	366,844	
	北 米	カ ナ ダ	109,584	
		ア メ リ カ	95,843	
不 明	不 明	261,143		
小 計			4,105,433	2.1

木材及び同製品、木炭、コルク及び同製品

(単位：千円、%)

分 類			金 額	構 成 比
HSコード (類)	地 域	国 名		
木 材 ・ 同 製 品 ・ 木 炭	ア ジ ア	韓 国	1,140	
		タ イ	11,112	
	ヨ ー ロ ッ パ	フ ラ ン ス	2,750	
	ロ シ ア ・ 東 欧	ロ シ ア	13,537	
	北 米	ア メ リ カ	3,800	
	中 南 米	メ キ シ コ	1,511	
小 計			33,850	0.0

パルプ、古紙、板紙及び同製品

(単位：千円、%)

分 類			金 額	構 成 比
HSコード (類)	地 域	国 名		
木 材 パ ル プ 、 古 紙	ア ジ ア	韓 国	73,049	
		中 国	33,168	
		台 湾	1,968,046	
計			2,074,263	
紙 、 板 紙 ・ 同 製 品	ロ シ ア ・ 東 欧	ロ シ ア	1,960	
計			1,960	
小 計			2,076,223	1.1

紡績用繊維及び同製品

(単位：千円、%)

分 類			金 額	構 成 比
HSコード (類)	地 域	国 名		
人造繊維 (短繊維・その織物)	ア ジ ア	韓 国	225,310	
		中 国	42,813	
		台 湾	56,959	
		タ イ	221,100	
		インドネシア	310,610	
	ヨ ー ロ ッ パ	ド イ ツ	40,709	
	北 米	ア メ リ カ	1,286,702	
中 南 米	ア ル セ ン チ ン	4,104		
計			2,188,307	
特殊織物、タフテッド織物、レース、ししゅう布	ア ジ ア	中 国	480	
計			480	
衣類・同付属品(メリヤス編み又はク ロセ編みのものに限る)	ロシア・東欧	ロシア	21,963	
計			21,963	
紡績用繊維のその他の製品、中古の衣類	ア ジ ア	韓 国	1,264	
計			1,264	
小 計			2,212,014	1.1

履物、傘、杖、これらの部分品、造花、かつら

(単位：千円、%)

分 類			金 額	構 成 比
HSコード (類)	地 域	国 名		
はきもの、ゲートル	ロシア・東欧	ロシア	9,627	
小 計			9,627	0.0

石、プラスターその他同材料製品、陶磁、ガラス

(単位：千円、%)

分 類			金 額	構 成 比
HSコード (類)	地 域	国 名		
石、プラスター、セメント、石綿、雲母の製品	ア ジ ア	中 国	73,857	
計			73,857	
陶 磁 製 品	ア ジ ア	台 湾	74,703	
		フィリピン	5,263	
	ロシア・東欧	ロシア	4,497	
計			84,463	
小 計			158,320	0.1

真珠、貴石、貴金属、貨幣

(単位：千円、%)

分 類			金 額	構 成 比
HSコード (類)	地 域	国 名		
真珠(天然・養殖)、貴石、半貴石、 貴 金 属 、 貨 幣	ア ジ ア	韓 国	46,578	
		台 湾	27,064	
		香 港	28,557	
		タ イ	4,521	
		マレーシア	5,190	
	ヨーロッパ	ド イ ツ	6,094	
小 計			118,004	0.1

卑金属及び同製品

(単位：千円、%)

分 類			金 額	構 成 比
HSコード (類)	地 域	国 名		
鉄 鋼	ア ジ ア	韓 国	7,094,860	
		中 国	7,671,218	
		台 湾	3,295,727	
		香 港	362,648	
		ベトナム	154,217	
		タ イ	1,375,002	
		シンガポール	6,828,532	
		マレーシア	477,020	
		フィリピン	371,653	
		インドネシア	727,170	
		イ ン ド	599,939	
		パキスタン	109,109	
	中 近 東	トルコ	137,505	
		その他の中近東	16,979	
	ヨーロッパ	イギリス	323,942	
		オランダ	2,039	
		フランス	138,605	
		ド イ ツ	2,472,873	
		ポルトガル	359,605	
		イタリア	1,957	
	ギリシャ	354,908		

鉄	鋼	ロシア・東欧	ポーランド	635,029	
			ロシア	250,404	
			チェコ	1,399	
		中 南 米	ブラジル	1,250,125	
			アフリカ	エジプト	150,427
		オセアニア	オーストラリア	366,599	
			ニュージーランド	21,360	
計				35,550,851	
鉄 鋼 製 品	ア ジ ア	中 国	223,776		
		タ イ	120,918		
	ヨ ー ロ ッ パ	ド イ ツ	442,780		
		北 米	ア メ リ カ	375,680	
計				1,163,154	
銅 ・ 同 製 品	ア ジ ア	韓 国	459,146		
		台 湾	44,431		
計				503,577	
ニ ッ ケ ル ・ 同 製 品	ア ジ ア	韓 国	398,699		
		中 国	206,775		
		台 湾	96,297		
		シンガポール	50,812		
	ヨ ー ロ ッ パ	イ ギ リ ス	88,540		
		オ ラ ン ダ	16,422		
計				857,545	
アルミニウム・同製品	ア ジ ア	中 国	419,954		
計				419,954	
その他の卑金属、サーメット、同製品	ア ジ ア	韓 国	9,044,400		
		中 国	4,811		
		台 湾	4,984,319		
		シンガポール	792,392		
		マレーシア	113,544		
	ヨ ー ロ ッ パ	スウェーデン	206		
		ド イ ツ	17,941		
計				14,957,613	
各種の卑金属製品	ア ジ ア	台 湾	27,794		

各種の卑金属製品	アジア	ベトナム	86,204	
		タイ	141,821	
計			255,819	
小計			53,708,513	27.7

機械、電気機器及び同製品並びに部分品

(単位：千円、%)

分類		金額	構成比	
HSコード(類)	地域 国名			
原子炉、ボイラー、機械類、これらの部分品	アジア	韓国	207,147	
		中国	844,550	
		台湾	188,186	
		香港	11,294	
		ベトナム	31,972	
		タイ	438,985	
		シンガポール	1,474	
		マレーシア	53,968	
		フィリピン	15,297	
		インドネシア	93,428	
		インド	124,592	
	中近東	トルコ	13,264	
	ヨーロッパ	イギリス	533	
		フランス	46,618	
		ドイツ	85,382	
		スペイン	21,583	
	ロシア・東欧	イタリア	230,429	
		チェコ	51,835	
	北米	カナダ	11,002	
		アメリカ	542,207	
	中南米	メキシコ	48,864	
		ブラジル	206,728	
		その他の中南米	29,971	
オセアニア	オーストラリア	36,792		
	ニュージーランド	5,228		
	その他のオセアニア	11,800		
計		3,353,129		

電 気 機 器 ・ 同 部 分 品	ア ジ ア	韓 国	2,546,560	
		中 国	10,057,268	
		台 湾	3,997,331	
		香 港	11,774,388	
		タ イ	2,541,481	
		シンガポール	19,520,175	
		マレーシア	85,808	
		フィリピン	324,302	
		インドネシア	35,007	
		イ ン ド	2,800	
		不 明	368,007	
	ヨーロツバ	イ ギ リ ス	1,226,871	
		オ ラ ン ダ	1,783,777	
		ベ ル ギ ー	11,002	
		フ ラ ン ス	668,610	
		ド イ ツ	18,428,258	
		ス イ ス	105,298	
		イ タ リ ア	347,338	
	不 明	1,193,157		
	ロシア・東欧	チ ェ コ	138,080	
北 米	ア メ リ カ	22,873,659		
中 南 米	ブ ラ ジ ル	151,096		
オセアニア	オーストラリア	11,001		
計			98,191,274	
小 計			101,544,403	52.4

車両、航空機、船舶及び輸送機器関連品

(単位：千円、%)

分 類	地 域		金 額	構 成 比
HSコード (類)	地 域	国 名		
自動車、オートバイなど 鉄道以外の車両・同部品	ア ジ ア	韓 国	1,123,000	
		中 国	367,023	
		台 湾	305,000	
		タ イ	344,854	
		シンガポール	500	
		マレーシア	43,843	

自動車、オートバイなど 鉄道以外の車両・同部品	ア ジ ア	フィリピン	44,023	
	中 近 東	アラブ首長国連邦	8,317	
	ヨ ー ロ ッ パ	イ ギ リ ス	33,000	
		ベルギー	38,000	
		フ ラ ン ス	63,000	
		ド イ ツ	3,462,111	
		ポルトガル	33,000	
		ス ベ イ ン	20,000	
	ロシア・東欧	ロ シ ア	12,567,313	
	北 米	ア メ リ カ	2,316,000	
	中 南 米	トリニダード・トバゴ	22,931	
		ドミニカ共和国	19,126	
オセアニア	オーストラリア	64,000		
	ニュージーランド	10,000		
小	計	20,885,041	10.8	

光学機器、医療機器、時計、楽器及び同部分品、付属品

(単位：千円、%)

分 類			金 額	構 成 比
HSコード(類)	地 域	国 名		
光学機器、カメラ、検査・測定機器、 医 療 用 機 器	ア ジ ア	香 港	3,000	
	ロシア・東欧	ロ シ ア	1,000	
小	計		4,000	0.0

雑品

(単位：千円、%)

分 類			金 額	構 成 比
HSコード(類)	地 域	国 名		
玩具、その他の遊技用具・運動用具・同付属品	ロシア・東欧	ロ シ ア	11,195	
	計		11,195	
雑 品	ヨ ー ロ ッ パ	フ ラ ン ス	6,174	
		ア フ リ カ	1,812	
		計	7,986	
小	計		19,181	0.0

美術品、収集品、骨董品

(単位：千円、%)

分 類			金 額	構 成 比
HSコード(類)	地 域	国 名		
そ の 他	ア ジ ア	韓 国	14,468	

そ の 他	ア ジ ア	中 国	26,043	
		台 湾	12,495	
		タ イ	5,431	
		マ レ ー シ ア	500	
		イ ン ド ネ シ ア	1,560	
小 計			60,497	0.0
合 計			193,888,472	100.0

(7) 2008年国別・品別輸出実績表

アジア／韓国

(単位：千円、%)

HSコード (部)	HSコード (類)	金額	構成比
動物及び動物性生産品	魚介類、甲殻類、軟体動物	34,271	
調整食料品、飲料、アルコール、食酢、たばこ	ココア・その調整品(チョコレート)	64,792	
鉱物性生産品	塩、硫黄、土石類、プラスター、石灰、セメント	100	
化学工業生産品	有機化学品	20,729	
プラスチック、ゴム及び同製品	プラスチック・同製品	66,359	
木材及び同製品、木炭、コルク及び同製品	木材・同製品・木炭	1,140	
パルプ、古紙、板紙及び同製品	木材パルプ、古紙	73,049	
紡績用繊維及び同製品	人造繊維(短繊維・その織物)	225,310	
	紡績用繊維のその他の製品、中古の衣類	1,264	
真珠、貴石、貴金属、貨幣	真珠(天然養殖)、貴石、半貴石、貴金属、貨幣	46,578	
卑金属及び同製品	鉄	7,094,860	
	鋼	459,146	
	銅・同製品	398,699	
	ニッケル・同製品	9,044,400	
機械、電気機器及び同製品並びに部分品	原子炉、ボイラー、機械類、これらの部分品	207,147	
	電気機器・同部分品	2,546,560	
車両、航空機、船舶及び輸送機器関連品	自動車、オートバイなど鉄道以外の車両・同部品	1,123,000	
美術品、収集品、骨董品	その他	14,468	
小	計	21,421,872	11.1

アジア／中国

(単位：千円、%)

HSコード (部)	HSコード (類)	金額	構成比
動物及び動物性生産品	生きている動物	20,024	
	魚介類、甲殻類、軟体動物	6,622	
植物性生産品	生きている木、植物、切花、葉	3,000	
	コーヒー、茶、マテ、香辛料	2,365	
調整食料品、飲料、アルコール、食酢、たばこ	糖類、砂糖菓子	11,877	
	穀物・穀粉調整品、パスタ(麺類)	15,777	
	ジャム・ピューレ・ジュース・野菜・果実缶詰	1,182	
	各種スープ、各種ソース類	11,293	
	飲料、アルコール、食酢	5,781	
鉱物性生産品	塩、硫黄、土石類、プラスター、石灰、セメント	1,250	

鉱物性生産品	有機化学品	27,874	
プラスチック、ゴム及び同製品	プラスチック・同製品	108,015	
	ゴム・同製品	50,000	
皮革、毛皮及び同製品	毛皮・人造毛皮・同製品	1,424,824	
パルプ、古紙、板紙及び同製品	木材パルプ、古紙	33,168	
紡績用繊維及び同製品	人造繊維(短繊維・その織物)	42,813	
	特殊織物、タフテッド織物、レース、ししゅう布	480	
石、プasterその他同材料製品、陶磁、ガラス	石、プaster、セメント、石綿、雲母の製品	73,857	
卑金属及び同製品	鉄	7,671,218	
	鋼	223,776	
	鉄鋼製品	206,775	
	ニッケル・同製品	419,954	
	アルミニウム・同製品	4,811	
機械、電気機器及び同製品並びに部分品	原子炉、ボイラー、機械類、これらの部分品	844,550	
	電気機器・同部分品	10,057,268	
車両、航空機、船舶及び輸送機器関連品	自動車、オートバイなど鉄道以外の車両・同部品	367,023	
美術品、収集品、骨董品	その他	26,043	
小	計	21,661,620	11.2

アジア/台湾

(単位：千円、%)

HSコード(部)	HSコード(類)	金額	構成比
植物性生産品	生きている木、植物、切花、葉	240	
	野菜、根、塊茎、きのこ	49	
	果実、アーモンド他	729	
	コーヒー、茶、マテ、香辛料	438	
	穀物	3,790	
調整食料品、飲料、アルコール、食酢、たばこ	各種スープ、各種ソース類	53,413	
	飲料、アルコール、食酢	959	
	その他	940	
鉱物性生産品	塩、硫黄、土石類、プaster、石灰、セメント	2,260	
プラスチック、ゴム及び同製品	プラスチック・同製品	59,726	
パルプ、古紙、板紙及び同製品	木材パルプ、古紙	1,968,046	
紡績用繊維及び同製品	人造繊維(短繊維・その織物)	56,959	
石、プasterその他同材料製品、陶磁、ガラス	陶磁製品	74,703	
真珠、貴石、貴金属、貨幣	真珠(天然養殖)、貴石、半貴石、貴金属、貨幣	27,064	

卑金属及び同製品	鉄	鋼	3,295,727	
	銅	同製品	44,431	
	ニッケル	同製品	96,297	
	その他の卑金属、サーメット、同製品		4,984,319	
	各種の卑金属製品		27,794	
機械、電気機器及び同製品並びに部分品	原子炉、ボイラー、機械類、これらの部分品		188,186	
	電気機器・同部分品		3,997,331	
車両、航空機、船舶及び輸送機器関連品	自動車、オートバイなど鉄道以外の車両・同部品		305,000	
美術品、収集品、骨董品	その他		12,495	
小	計		15,200,896	7.8

アジア／香港

(単位：千円、%)

HSコード (部)	HSコード (類)	金額	構成比	
植物性生産品	穀物	9,787		
調整食料品、飲料、アルコール、食酢、たばこ	肉・魚の缶詰、燻製、ソーセージ	540		
	穀物・穀粉調整品、パスタ(麺類)	1,138		
	各種スープ、各種ソース類	243		
	飲料、アルコール、食酢	14,439		
	その他	2,096		
プラスチック、ゴム及び同製品	プラスチック・同製品	176,200		
皮革、毛皮及び同製品	毛皮・人造毛皮・同製品	1,347,882		
真珠、貴石、貴金属、貨幣	真珠(天然養殖)、貴石、半貴石、貴金属、貨幣	28,557		
卑金属及び同製品	鉄	鋼	362,648	
機械、電気機器及び同製品並びに部分品	原子炉、ボイラー、機械類、これらの部分品		11,294	
	電気機器・同部分品		11,774,388	
光学機器、医療機器、時計、楽器及び同部分品、付属品	光学機器、カメラ、検査・測定機器、医療用機器		3,000	
小	計	13,732,212	7.1	

アジア／ベトナム

(単位：千円、%)

HSコード (部)	HSコード (類)	金額	構成比	
鉱物性生産品	塩、硫黄、土石類、プラスター、石灰、セメント	180		
プラスチック、ゴム及び同製品	プラスチック・同製品	1,100		
卑金属及び同製品	鉄	鋼	154,217	
	各種の卑金属製品		86,204	
機械、電気機器及び同製品並びに部分品	原子炉、ボイラー、機械類、これらの部分品		31,972	
小	計	273,673	0.1	

アジア／タイ

(単位：千円、%)

HSコード (部)	HSコード (類)	金額	構成比
植物性生産品	コーヒー、茶、マテ、香辛料	4,909	
鉱物性生産品	塩、硫黄、土石類、プラスター、石灰、セメント	560	
化学工業生産品	有機化学製品	8,649	
プラスチック、ゴム及び同製品	プラスチック・同製品	513,204	
皮革、毛皮及び同製品	毛皮・人造毛皮・同製品	170,869	
木材及び同製品、木炭、コルク及び同製品	木材・同製品・木炭	11,112	
紡績用繊維及び同製品	人造繊維(短繊維・その織物)	221,100	
真珠、貴石、貴金属、貨幣	真珠(天然養殖)、貴石、半貴石、貴金属、貨幣	4,521	
卑金属及び同製品	鉄 鋼	1,375,002	
	鉄 鋼 製 品	120,918	
	各種の卑金属製品	141,821	
機械、電気機器及び同製品並びに部分品	原子炉、ボイラー、機械類、これらの部分品	438,985	
	電気機器・同部分品	2,541,481	
車両、航空機、船舶及び輸送機器関連品	自動車、オートバイなど鉄道以外の車両同部品	344,854	
美術品、収集品、骨董品	そ の 他	5,431	
小	計	5,903,416	3.0

アジア／シンガポール

(単位：千円、%)

HSコード (部)	HSコード (類)	金額	構成比
動物及び動物性生産品	生きている動物	2,900	
調整食料品、飲料、アルコール、食酢、たばこ	飲料、アルコール、食酢	1,014	
プラスチック、ゴム及び同製品	プラスチック・同製品	1,044,264	
卑金属及び同製品	鉄 鋼	6,828,532	
	ニッケル・同製品	50,812	
	その他の卑金属、サーメット、同製品	792,392	
機械、電気機器及び同製品並びに部分品	原子炉、ボイラー、機械類、これらの部分品	1,474	
	電気機器・同部分品	19,520,175	
車両、航空機、船舶及び輸送機器関連品	自動車、オートバイなど鉄道以外の車両同部品	500	
小	計	28,242,063	14.6

アジア／マレーシア

(単位：千円、%)

HSコード (部)	HSコード (類)	金額	構成比
プラスチック、ゴム及び同製品	プラスチック・同製品	62,565	
真珠、貴石、貴金属、貨幣	真珠(天然養殖)、貴石、半貴石、貴金属、貨幣	5,190	

卑金属及び同製品	鉄	鋼	477,020	
	その他の卑金属、サーマット、同製品		113,544	
機械、電気機器及び同製品並びに部分品	原子炉、ボイラー、機械類、これらの部分品		53,968	
	電気機器・同部分品		85,808	
車両、航空機、船舶及び輸送機器関連品	自動車、オートバイなど鉄道以外の車両・同部品		43,843	
美術品、収集品、骨董品	その他		500	
小	計		842,438	0.4

アジア／フィリピン

(単位：千円、%)

HSコード (部)	HSコード (類)		金額	構成比
プラスチック、ゴム及び同製品	プラスチック・同製品		10,947	
石、プラスターその他同材料製品、陶磁、ガラス	陶磁製品		5,263	
卑金属及び同製品	鉄	鋼	371,653	
	原子炉、ボイラー、機械類、これらの部分品		15,297	
機械、電気機器及び同製品並びに部分品	電気機器・同部分品		324,302	
	自動車、オートバイなど鉄道以外の車両・同部品		44,023	
小	計		771,485	0.4

アジア／インドネシア

(単位：千円、%)

HSコード (部)	HSコード (類)		金額	構成比
化学工業生産品	有機化学品		21,764	
紡績用繊維及び同製品	人造繊維(短繊維・その織物)		310,610	
卑金属及び同製品	鉄	鋼	727,170	
	原子炉、ボイラー、機械類、これらの部分品		93,428	
機械、電気機器及び同製品並びに部分品	電気機器・同部分品		35,007	
	その他		1,560	
小	計		1,189,539	0.6

アジア／インド

(単位：千円、%)

HSコード (部)	HSコード (類)		金額	構成比
卑金属及び同製品	鉄	鋼	599,939	
	原子炉、ボイラー、機械類、これらの部分品		124,592	
機械、電気機器及び同製品並びに部分品	電気機器・同部分品		2,800	
	計		727,331	0.4

アジア／パキスタン

(単位：千円、%)

HSコード (部)	HSコード (類)		金額	構成比
皮革、毛皮及び同製品	毛皮・人造毛皮・同製品		328,444	

卑金属及び同製品	鉄	鋼	109,109	
小	計		437,553	0.2

アジア／不明

(単位：千円、%)

HSコード (部)	HSコード (類)		金額	構成比
化学工業生産品	無機化学品、貴金属、希土類金属、放射性元素化合物		1,296,868	
機械、電気機器及び同製品並びに部分品	電気機器・同部分品		368,007	
小	計		1,664,875	0.9

中近東／イラン

(単位：千円、%)

HSコード (部)	HSコード (類)		金額	構成比
化学工業生産品	有機化学品		7,069	
小	計		7,069	0.0

中近東／アラブ首長国連邦

(単位：千円、%)

HSコード (部)	HSコード (類)		金額	構成比
車両、航空機、船舶及び輸送機器関連品	自動車、オートバイなど鉄道以外の車両・同部品		8,317	
小	計		8,317	0.0

中近東／トルコ

(単位：千円、%)

HSコード (部)	HSコード (類)		金額	構成比
化学工業生産品	有機化学品		2,196	
卑金属及び同製品	鉄	鋼	137,505	
機械、電気機器及び同製品並びに部分品	原子炉、ボイラー、機械類、これらの部分品		13,264	
小	計		152,965	0.1

中近東／その他の中近東

(単位：千円、%)

HSコード (部)	HSコード (類)		金額	構成比
卑金属及び同製品	鉄	鋼	16,979	
小	計		16,979	0.0

ヨーロッパ／スウェーデン

(単位：千円、%)

HSコード (部)	HSコード (類)		金額	構成比
卑金属及び同製品	その他の卑金属、サーメット、同製品		206	
小	計		206	0.0

ヨーロッパ／イギリス

(単位：千円、%)

HSコード (部)	HSコード (類)		金額	構成比
動物及び動物性生産品	生きている動物		3,500	
植物性生産品	生きている木、植物、切花、葉		600	
調整食料品、飲料、アルコール、食酢、たばこ	飲料、アルコール、食酢		307	

鉱物性生産品	塩、硫黄、土石類、プラスター、石灰、セメント	2,150	
化学工業生産品	医療用品	500	
プラスチック、ゴム及び同製品	プラスチック・同製品	18,082	
卑金属及び同製品	鉄	323,942	
	ニッケル・同製品	88,540	
機械、電気機器及び同製品並びに部分品	原子炉、ボイラー、機械類、これらの部分品	533	
	電気機器・同部分品	1,226,871	
車両、航空機、船舶及び輸送機器関連品	自動車、オートバイなど鉄道以外の車両・同部品	33,000	
小	計	1,698,025	0.9

ヨーロッパ/オランダ

(単位：千円、%)

HSコード (部)	HSコード (類)	金額	構成比
動物及び動物性生産品	生きている動物	6,300	
植物性生産品	生きている木、植物、切花、葉	53,360	
プラスチック、ゴム及び同製品	プラスチック・同製品	8,136	
卑金属及び同製品	鉄	2,039	
	ニッケル・同製品	16,422	
機械、電気機器及び同製品並びに部分品	電気機器・同部分品	1,783,777	
小	計	1,870,034	1.0

ヨーロッパ/ベルギー

(単位：千円、%)

HSコード (部)	HSコード (類)	金額	構成比
機械、電気機器及び同製品並びに部分品	電気機器・同部分品	11,002	
車両、航空機、船舶及び輸送機器関連品	自動車、オートバイなど鉄道以外の車両・同部品	38,000	
小	計	49,002	0.0

ヨーロッパ/フランス

(単位：千円、%)

HSコード (部)	HSコード (類)	金額	構成比
プラスチック、ゴム及び同製品	プラスチック・同製品	67,355	
木材及び同製品、木炭、コルク及び同製品	木材・同製品・木炭	2,750	
卑金属及び同製品	鉄	138,605	
機械、電気機器及び同製品並びに部分品	原子炉、ボイラー、機械類、これらの部分品	46,618	
	電気機器・同部分品	668,610	
車両、航空機、船舶及び輸送機器関連品	自動車、オートバイなど鉄道以外の車両・同部品	63,000	
雑品	雑品	6,174	
小	計	993,112	0.5

ヨーロッパ/ドイツ

(単位：千円、%)

HSコード (部)	HSコード (類)	金額	構成比
動物及び動物性生産品	生きている動物	5,620	
植物性生産品	生きている木、植物、切花、葉	3,000	
調整食料品、飲料、アルコール、食酢、たばこ	飲料、アルコール、食酢	609	
化学工業生産品	医療用品	1,500	
プラスチック、ゴム及び同製品	ゴム・同製品	1,144	
紡績用繊維及び同製品	人造繊維(短繊維・その織物)	40,709	
真珠、貴石、貴金属、貨幣	真珠(天然養殖)、貴石、半貴石、貴金属、貨幣	6,094	
卑金属及び同製品	鉄	2,472,873	
	鉄鋼製品	442,780	
	その他の卑金属、サメット、同製品	17,941	
機械、電気機器及び同製品並びに部分品	原子炉、ボイラー、機械類、これらの部分品	85,382	
	電気機器・同部分品	18,428,258	
車両、航空機、船舶及び輸送機器関連品	自動車、オートバイなど鉄道以外の車両・同部品	3,462,111	
小	計	24,968,021	12.9

ヨーロッパ/スイス

(単位：千円、%)

HSコード (部)	HSコード (類)	金額	構成比
調整食料品、飲料、アルコール、食酢、たばこ	飲料、アルコール、食酢	171	
プラスチック、ゴム及び同製品	プラスチック・同製品	73,465	
機械、電気機器及び同製品並びに部分品	電気機器・同部分品	105,298	
小	計	178,934	0.1

ヨーロッパ/ポルトガル

(単位：千円、%)

HSコード (部)	HSコード (類)	金額	構成比
卑金属及び同製品	鉄	359,605	
車両、航空機、船舶及び輸送機器関連品	自動車、オートバイなど鉄道以外の車両・同部品	33,000	
小	計	392,605	0.2

ヨーロッパ/スペイン

(単位：千円、%)

HSコード (部)	HSコード (類)	金額	構成比
プラスチック、ゴム及び同製品	プラスチック・同製品	131,110	
機械、電気機器及び同製品並びに部分品	原子炉、ボイラー、機械類、これらの部分品	21,583	
車両、航空機、船舶及び輸送機器関連品	自動車、オートバイなど鉄道以外の車両・同部品	20,000	
小	計	172,693	0.1

ヨーロッパ/イタリア

(単位：千円、%)

HSコード (部)	HSコード (類)	金額	構成比
植物性生産品	生きている木、植物、切花、葉	600	
プラスチック、ゴム及び同製品	プラスチック・同製品	132,367	
皮革、毛皮及び同製品	毛皮・人造毛皮・同製品	366,844	
卑金属及び同製品	鉄 鋼	1,957	
機械、電気機器及び同製品並びに部分品	原子炉、ボイラー、機械類、これらの部分品	230,429	
	電気機器・同部分品	347,338	
小	計	1,079,535	0.6

ヨーロッパ/オーストリア

(単位：千円、%)

HSコード (部)	HSコード (類)	金額	構成比
植物性生産品	生きている木、植物、切花、葉	2,000	
小	計	2,000	0.0

ヨーロッパ/ギリシャ

(単位：千円、%)

HSコード (部)	HSコード (類)	金額	構成比
卑金属及び同製品	鉄 鋼	354,908	
小	計	354,908	0.2

ヨーロッパ/不明

(単位：千円、%)

HSコード (部)	HSコード (類)	金額	構成比
化学工業生産品	無機化学品、貴金属、希土類金属、放射性元素化合物	1,851,356	
機械、電気機器及び同製品並びに部分品	電気機器・同部分品	1,193,157	
小	計	3,044,513	1.6

ロシア・東欧/ポーランド

(単位：千円、%)

HSコード (部)	HSコード (類)	金額	構成比
卑金属及び同製品	鉄 鋼	635,029	
小	計	635,029	0.3

ロシア・東欧/ロシア

(単位：千円、%)

HSコード (部)	HSコード (類)	金額	構成比
植物性生産品	野菜、根、塊茎、きのこ	19,129	
	果実、アーモンド他	17,456	
木材及び同製品、木炭、コルク及び同製品	木材・同製品・木炭	13,537	
パルプ、古紙、板紙及び同製品	紙、板紙・同製品	1,960	
紡績用繊維及び同製品	衣類同付属品(メリヤス編み又はクロセ編みのものに限る)	21,963	
履物、傘、杖、これらの部分品、造花、かつら	はきもの、ゲートル	9,627	

石、プラスターその他同材料製品、陶磁、ガラス	陶 磁 製 品	4,497	
卑 金 属 及 び 同 製 品	鉄 鋼	250,404	
車両、航空機、船舶及び輸送機器関連品	自動車、オートバイなど鉄道以外の車両・同部品	12,567,313	
光学機器、医療機器、時計、楽器及び同部分品、付属品	光学機器、カメラ、検査・測定機器、医療用機器	1,000	
雑 品	玩具、その他の遊技用具・運動用具・同付属品	11,195	
小	計	12,918,081	6.7

ロシア・東欧／チェコ

(単位：千円、%)

HSコード (部)	HSコード (類)	金 額	構成比
卑 金 属 及 び 同 製 品	鉄 鋼	1,399	
機械、電気機器及び同製品並びに部分品	原子炉、ボイラー、機械類、これらの部分品	51,835	
	電 気 機 器 ・ 同 部 分 品	138,080	
小	計	191,314	0.1

北米／カナダ

(単位：千円、%)

HSコード (部)	HSコード (類)	金 額	構成比
調整食料品、飲料、アルコール、食酢、たばこ	飲 料 、 ア ル コ ー ル 、 食 酢	149	
皮 革 、 毛 皮 及 び 同 製 品	毛 皮 ・ 人 造 毛 皮 ・ 同 製 品	109,584	
機械、電気機器及び同製品並びに部分品	原子炉、ボイラー、機械類、これらの部分品	11,002	
小	計	120,735	0.1

北米／アメリカ

(単位：千円、%)

HSコード (部)	HSコード (類)	金 額	構成比
植 物 性 生 産 品	生きている木、植物、切花、葉	47,900	
	果 実 、 ア ー モ ン ド 他	108	
	コ ー ヒ ー 、 茶 、 マ テ 、 香 辛 料	500	
	穀 物	1,399	
調整食料品、飲料、アルコール、食酢、たばこ	肉・魚の缶詰、燻製、ソーセージ	83,634	
	糖 類 、 砂 糖 菓 子	1,538	
	穀物・穀粉調整品、パスタ(麺類)	2,161	
	各種スープ、各種ソース類	142	
	飲 料 、 ア ル コ ー ル 、 食 酢	68,867	
鉱 物 性 生 産 品	塩、硫黄、土石類、プラスター、石灰、セメント	36,350	
化 学 工 業 生 産 品	有 機 化 学 品	3,168	
プラスチック、ゴム及び同製品	プ ラ ス チ ッ ク ・ 同 製 品	259,505	
皮 革 、 毛 皮 及 び 同 製 品	毛 皮 ・ 人 造 毛 皮 ・ 同 製 品	95,843	
木材及び同製品、木炭、コルク及び同製品	木 材 ・ 同 製 品 ・ 木 炭	3,800	

紡績用繊維及び同製品	人造繊維（短繊維・その織物）	1,286,702	
卑金属及び同製品	鉄鋼製品	375,680	
機械、電気機器及び同製品並びに部分品	原子炉、ボイラー、機械類、これらの部分品	542,207	
	電気機器・同部分品	22,873,659	
車両、航空機、船舶及び輸送機器関連品	自動車、オートバイなど鉄道以外の車両・同部品	2,316,000	
小	計	27,999,163	14.4

北米／不明

(単位：千円、%)

HSコード（部）	HSコード（類）	金額	構成比
化学工業生産品	無機化学品、貴金属、希土類金属、放射性元素化合物	1,931,471	
小	計	1,931,471	1.0

中南米／メキシコ

(単位：千円、%)

HSコード（部）	HSコード（類）	金額	構成比
木材及び同製品、木炭、コルク及び同製品	木材・同製品・木炭	1,511	
機械、電気機器及び同製品並びに部分品	原子炉、ボイラー、機械類、これらの部分品	48,864	
小	計	50,375	0.0

中南米／トリニダード・トバゴ

(単位：千円、%)

HSコード（部）	HSコード（類）	金額	構成比
車両、航空機、船舶及び輸送機器関連品	自動車、オートバイなど鉄道以外の車両・同部品	22,931	
小	計	22,931	0.0

中南米／ドミニカ共和国

(単位：千円、%)

HSコード（部）	HSコード（類）	金額	構成比
車両、航空機、船舶及び輸送機器関連品	自動車、オートバイなど鉄道以外の車両・同部品	19,126	
小	計	19,126	0.0

中南米／ブラジル

(単位：千円、%)

HSコード（部）	HSコード（類）	金額	構成比
プラスチック、ゴム及び同製品	プラスチック・同製品	10,368	
卑金属及び同製品	鉄鋼	1,250,125	
機械、電気機器及び同製品並びに部分品	原子炉、ボイラー、機械類、これらの部分品	206,728	
	電気機器・同部分品	151,096	
小	計	1,618,317	0.8

中南米／アルゼンチン

(単位：千円、%)

HSコード（部）	HSコード（類）	金額	構成比
紡績用繊維及び同製品	人造繊維（短繊維・その織物）	4,104	
小	計	4,104	0.0

中南米／その他の中南米

(単位：千円、%)

HSコード (部)	HSコード (類)	金額	構成比
機械、電気機器及び同製品並びに部分品	原子炉、ボイラー、機械類、これらの部分品	29,971	
小	計	29,971	0.0

アフリカ／エジプト

(単位：千円、%)

HSコード (部)	HSコード (類)	金額	構成比
卑金属及び同製品	鉄 鋼	150,427	
小	計	150,427	0.1

アフリカ／南アフリカ

(単位：千円、%)

HSコード (部)	HSコード (類)	金額	構成比
調整食料品、飲料、アルコール、食酢、たばこ	飲料、アルコール、食酢	1,759	
小	計	1,759	0.0

アフリカ／その他のアフリカ

(単位：千円、%)

HSコード (部)	HSコード (類)	金額	構成比
雑 品	雑 品	1,812	
小	計	1,812	0.0

オセアニア／オーストラリア

(単位：千円、%)

HSコード (部)	HSコード (類)	金額	構成比
化学工業生産品	有機化学品	617	
卑金属及び同製品	鉄 鋼	366,599	
機械、電気機器及び同製品並びに部分品	原子炉、ボイラー、機械類、これらの部分品	36,792	
	電気機器・同部分品	11,001	
車両、航空機、船舶及び輸送機器関連品	自動車、オートバイなど鉄道以外の車両・同部品	64,000	
小	計	479,009	0.2

オセアニア／ニュージーランド

(単位：千円、%)

HSコード (部)	HSコード (類)	金額	構成比
卑金属及び同製品	鉄 鋼	21,360	
機械、電気機器及び同製品並びに部分品	原子炉、ボイラー、機械類、これらの部分品	5,228	
車両、航空機、船舶及び輸送機器関連品	自動車、オートバイなど鉄道以外の車両・同部品	10,000	
小	計	36,588	0.0

オセアニア／その他のオセアニア

(単位：千円、%)

HSコード (部)	HSコード (類)	金額	構成比
機械、電気機器及び同製品並びに部分品	原子炉、ボイラー、機械類、これらの部分品	11,800	
小	計	11,800	0.0

不明／不明

(単位：千円、%)

HSコード (部)	HSコード (類)	金 額	構成比
化 学 工 業 生 産 品	無機化学品、貴金属、希土類金属、放射性元素化合物	347,426	
皮 革、毛 皮 及 び 同 製 品	毛 皮・人 造 毛 皮・同 製 品	261,143	
小	計	608,569	0.3
合	計	193,888,472	100.0

3.輸入の実績

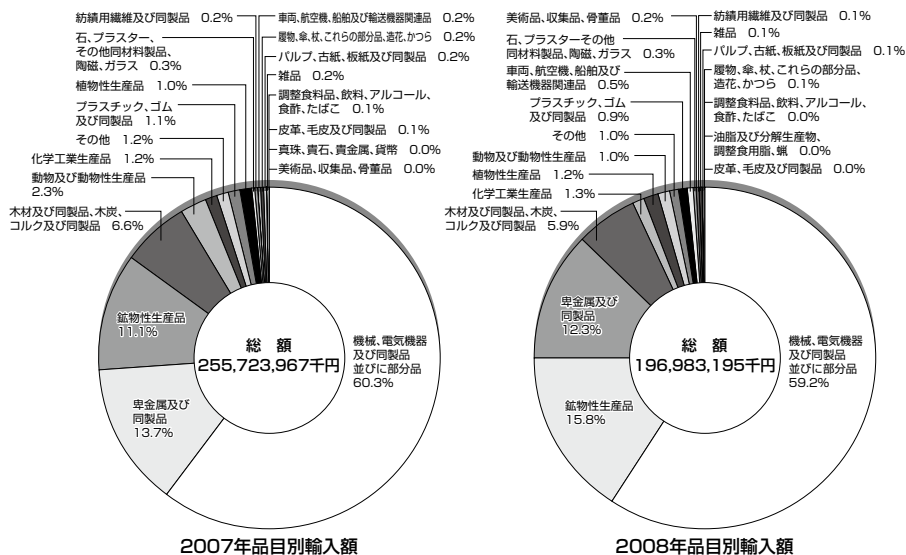
(1) 2008年品目別・形態別輸入額

輸入総額1,969億8千万円を品目別にみると、「機械、電気機器及び同製品並びに部分品」が1,166億5千万円（構成比59.2%）で最も多く、次いで「鉱物性生産品」が311億3千万円（同15.8%）、「卑金属及び同製品」が241億6千万円（同12.3%）と続いた。なお、「機械、電気機器及び同製品並びに部分品」は、「電気機器・同部分品」が99.6%を占め、「鉱物性生産品」では「石油、石炭など鉱物性燃料類」が97.4%を占めた。また、「卑金属及び同製品」では「鉄鋼」が67.4%を占めた。

輸入形態は、間接輸入が1,535億4千万円（同77.9%）、直接輸入が370億2千万円（同18.8%）、間接輸入と直接輸入の併用が64億3千万円（同3.3%）となっており、間接輸入の割合が多い。

（単位：千円、%）

品 目	金 額	構成比	前年比	直 接 取 引	親会社間接取引	商社等間接取引	直接と間接の併用
動物及び動物性生産品	2,006,056	1.0	34.5	853,731		526,671	625,654
植 物 性 生 産 品	2,444,998	1.2	93.5	623,925		1,819,754	1,319
油脂及び分解生産物、調整食用脂、蠟	4,000	0.0		4,000			
調整食料品、飲料、アルコール、食酢、たばこ	32,400	0.0	10.9	6,000		26,400	
鉱 物 性 生 産 品	31,128,127	15.8	109.9	29,832,501		603,153	692,473
化 学 工 業 生 産 品	2,484,767	1.3	79.7	22,128	700	114,039	2,347,900
プラスチック、ゴム及び同製品	1,749,715	0.9	62.7	1,159,131	5,000	465,569	120,015
皮革、毛皮及び同製品	1,000	0.0	0.4	1,000			
木材及び同製品、木炭、コルク及び同製品	11,567,964	5.9	69.0	727,176	2,468,044	8,372,744	
パルプ、古紙、板紙及び同製品	149,269	0.1	27.6	9,791		16,046	123,432
紡績用繊維及び同製品	284,314	0.1	48.7	3,864		280,450	
履物、傘、杖、これらの部分品、造花、かつら	142,541	0.1	25.6			142,541	
石、プラスターその他同材料製品、陶磁、ガラス	601,461	0.3	78.1	582,904		18,557	
真珠、貴石、貴金属、貨幣	6,000	0.0	63.7	6,000			
卑金属及び同製品	24,157,497	12.3	69.0	358,385		23,211,107	588,005
機械、電気機器及び同製品並びに部分品	116,650,305	59.2	75.6	1,691,887	112,428,317	2,516,940	13,161
車両、航空機、船舶及び輸送機器関連品	1,018,570	0.5	178.9	713,570	305,000		
雑 品	238,652	0.1	46.5	201,828		36,824	
美術品、収集品、骨董品	330,559	0.2	66,111.8	218,939		111,620	
そ の 他	1,985,000	1.0	66.1		69,000		1,916,000
合 計	196,983,195	100.0	77.0	37,016,760	115,276,061	38,262,415	6,427,959



(2) 2008年品名別輸入額（上位10品）

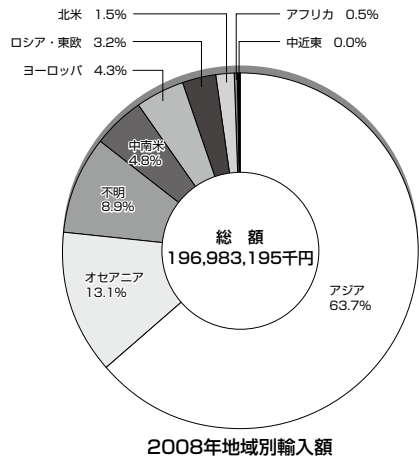
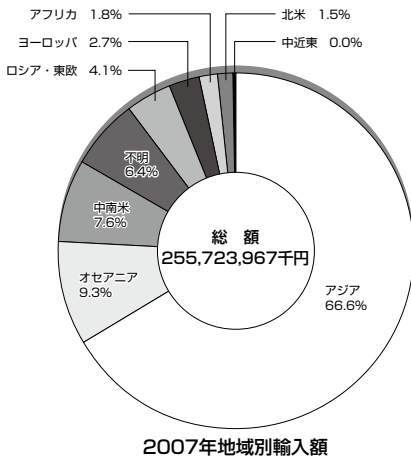
順位	前年度	輸 入		
		品 名	金 額 (千 円)	構成比 (%)
1	1	電 気 機 器 ・ 同 部 分 品	116,148,196	59.0
2	2	石 油、石 炭 等 鉱 物 性 燃 料 類	30,303,005	15.4
3	3	鉄 鋼	16,284,269	8.3
4	4	木 材 ・ 同 製 品 ・ 木 炭	11,567,964	5.9
5	5	ニ ッ ケ ル ・ 同 製 品	4,316,820	2.2
6	7	無 機 化 学 品、貴 金 属、希 土 類 金 属、 放 射 性 元 素 化 合 物	2,347,900	1.2
7	-	そ の 他 の 卑 金 属、サ ー メ ッ ト、同 製 品	2,167,739	1.1
8	6	魚 介 類、甲 殻 類、軟 体 動 物	2,005,756	1.0
9	8	プ ラ ス チ ッ ク ・ 同 製 品	1,605,486	0.8
10	-	鉄 鋼 製 品	938,484	0.5

(構成比は輸入総額に対する比率)

(3) 2008年地域別輸入額

輸入を地域別にみると、アジアが1,254億3千万円（構成比63.7%）と最も多く、オセアニアが257億4千万円（同13.1%）と続いており、両地域で全体の76.8%を占める。国別では、上位から中国、オーストラリア、フィリピンの順になっている。

地域別			輸 入	
			金額 (千円)	構成比 (%)
ア	ジ	ア	125,429,574	63.7
中	近	東	19,818	0.0
ヨ	ー	ロ ッ パ	8,457,890	4.3
ロ	シ	ア ・ 東 欧	6,322,822	3.2
北		米	2,953,845	1.5
中	南	米	9,548,121	4.8
ア	フ	リ カ	918,583	0.5
オ	セ	ア ニ ア	25,740,642	13.1
不		明	17,591,900	8.9
合 計			196,983,195	100.0



(4) 2008年国別輸入額（上位20カ国）

順位	前年度	輸 入		
		国 名	金 額 (千円)	構成比 (%)
1	1	中 国	66,927,436	34.0
2	2	オーストラリア	25,258,470	12.8
3	3	フィリピン	14,593,908	7.4
4	6	マレーシア	9,541,088	4.8
5	7	タイ	9,133,604	4.6
6	9	韓 国	8,463,766	4.3
7	4	チ リ	8,368,002	4.2
8	8	ロ シ ア	6,310,319	3.2
9	12	インドネシア	5,382,449	2.7
10	10	台 湾	5,107,104	2.6
11	11	ノルウェー	4,782,429	2.4
12	15	イ ン ド	3,258,464	1.7
13	-	ド イ ツ	2,595,924	1.3
14	-	ベトナム	2,072,802	1.1
15	14	アメリカ	1,509,675	0.8
16	17	カナダ	1,444,170	0.7
17	19	ブラジル	1,177,950	0.6
18	13	南アフリカ	918,583	0.5
19	5	シンガポール	646,947	0.3
20	18	ニュージーランド	482,172	0.2

(構成比は輸入総額に対する比率)

(5) 2008年輸入品の荷揚港（金額・形態別）

輸入を荷揚港別にみると、最も多かったのは成田空港で、全体の56.3%を占めている。なお、山陰地方の港（境港・浜田港・三隅港）の荷揚げは、金額ベースで513億7千万円（構成比26.1%）、広島港や下関港などを含めた中国地方の港では520億6千万円（同26.4%）となっている。

（単位：千円、%）

荷揚港		輸 入					
		輸 入 額	(構成比)	直 接 取 引	親会社間取引	商社等間取引	直接と間接の併用
合 計		196,983,195	100.0	37,016,760	115,276,061	38,262,415	6,427,959
中国地域の港	下 関 港	437,459	0.2	139,305		262,500	35,654
	境 港	18,036,196	9.2	587,741		16,860,450	588,005
	浜 田 港	3,925,243	2.0	94,299		3,015,039	815,905
	三 隅 港	29,407,586	14.9	29,407,586			
	広 島 港	229,517	0.1	168,383	700	45,590	14,844
	水 島 港	21,793	0.0	19,423		2,370	
	徳 山 港						
中国地域の港計		52,057,794	26.4	30,416,737	700	11,826,149	1,454,408
中国地域以外の港	横 浜 港	182,704	0.1	182,704			
	東 京 港	219,571	0.1	196,733		22,838	
	大 阪 港	1,260,553	0.6	871,899		290,201	98,453
	名 古 屋 港	117,648	0.1	39,648		78,000	
	神 戸 港	19,593,011	9.9	3,161,335	374,000	15,884,384	173,292
	門 司 港	1,866,869	0.9	971,275	5,000	460,594	430,000
	博 多 港	134,039	0.1	39,297		94,742	
中国地域以外の港計		23,374,395	11.8	5,462,891	379,000	2,654,809	701,745
空 港	成 田 空 港	110,809,000	56.3		110,809,000		
	福 岡 空 港						
	関西国際空港	53,738	0.0	51,998		1,740	
空 港 計		110,862,738	56.3	51,998	110,809,000	1,740	0
その他の港・空港		1,084,033	0.6	857,988		219,458	6,587
不 明		9,604,235	4.9	227,146	4,087,361	1,024,509	4,265,219

(6) 2008年品別・国別輸入実績表

動物及び動物性生産品

(単位：千円、%)

分 類			金 額	構 成 比
HSコード (類)	地 域	国 名		
食 肉	オセアニア	オーストラリア	300	
計			300	
魚介類、甲殻類、軟体動物	ア ジ ア	韓 国	246,702	
		中 国	733,136	
		ベ ト ナ ム	44,643	
		タ イ	81,850	
		イ ン ド	185,575	
	ヨ ー ロ ッ パ	オ ラ ン ダ	432,500	
	北 米	カ ナ ダ	160,000	
		ア メ リ カ	121,350	
計			2,005,756	
小 計			2,006,056	1.0

植物性生産品

(単位：千円、%)

分 類			金 額	構 成 比
HSコード (類)	地 域	国 名		
生きている木、植物、切花、葉	ア ジ ア	マ レ ー シ ア	61,080	
	ヨ ー ロ ッ パ	オ ラ ン ダ	1,000	
計			62,080	
野 菜 、 根 、 塊 茎 、 き の こ	ア ジ ア	韓 国	111	
		中 国	72,654	
		タ イ	4,000	
	オセアニア	ニュージーランド	1,178	
計			77,943	
果 実 、 ア ー モ ン ド 他	ア ジ ア	中 国	1,049	
		フィリピン	285,046	
	北 米	ア メ リ カ	71,664	
	中 南 米	メ キ シ コ	2,169	
	アフリカ	南 アフリカ	30,998	
	オセアニア	ニュージーランド	30,994	
計			421,920	

コーヒー、茶、マテ、香辛料	ア ジ ア	中 国	423,958	
		台 湾	20,291	
計			444,249	
穀 物	ア ジ ア	中 国	2,482	
		タ イ	248	
	北 米	カ ナ ダ	6,069	
		ア メ リ カ	733,670	
ア フ リ カ	南 ア フ リ カ	300		
計			742,769	
穀粉・加工穀物、麦粉、でん粉、イヌリン、小麦グルテン	ア ジ ア	ベ ト ナ ム	7,800	
計			7,800	
採油用種・果実、大豆、海藻類、牧草	ア ジ ア	韓 国	95,095	
		中 国	98,380	
		タ イ	10,290	
	北 米	ア メ リ カ	436,931	
計			640,696	
そ の 他	ア ジ ア	中 国	47,541	
計			47,541	
小 計			2,444,998	1.2

油脂及び分解生産物、調整食用脂、蠟

(単位：千円、%)

分 類			金 額	構 成 比
HSコード (類)	地 域	国 名		
動 植 物 油 脂 、 ろ う	北 米	ア メ リ カ	4,000	
計			4,000	
小 計			4,000	0.0

調整食料品、飲料、アルコール、食酢、たばこ

(単位：千円、%)

分 類			金 額	構 成 比
HSコード (類)	地 域	国 名		
肉・魚の缶詰、燻製、ソーセージ	ア ジ ア	タ イ	6,000	
計			6,000	
穀物・穀粉調整品、パスタ(種類)	ア ジ ア	中 国	9,000	
	中 近 東	ト ル コ	17,400	
計			26,400	
小 計			32,400	0.0

鉱物性生産品

(単位：千円、%)

分 類		金 額	構 成 比
HSコード (類)	地 域 国 名		
塩、硫黄、土石類、プラスター、 石 灰 、 セ メ ン ト	ア ジ ア	韓 国	356,480
		中 国	4,407
		マ レ ー シ ア	24,131
		イ ン ド	29,304
計		414,322	
鉱 石 、 ス ラ グ 、 灰	ア ジ ア	中 国	374,249
	ヨ ー ロ ッ パ	ス ペ イ ン	36,551
計		410,800	
石油、石炭など鉱物性燃料類	ア ジ ア	中 国	2,985,934
		イ ン ド ネ シ ア	2,870,192
	北 米	カ ナ ダ	705,452
	中 南 米	ブ ラ ジ ル	78,062
	ア フ リ カ	南 ア フ リ カ	873,239
	オ セ ア ニ ア	オ ー ス ト ラ リ ア	22,790,126
計		30,303,005	
小	計	31,128,127	15.8

化学工業生産品

(単位：千円、%)

分 類		金 額	構 成 比
HSコード (類)	地 域 国 名		
無機化学品、貴金属、希土類金属、放射性元素化合物	不 明	不 明	2,347,900
計		2,347,900	
有 機 化 学 品	ア ジ ア	中 国	700
計		700	
医 療 用 品	ヨ ー ロ ッ パ	ド イ ツ	5,000
計		5,000	
なめしエキス、染色エキス、 タンニン、染料、顔料	ア ジ ア	中 国	95,799
		台 湾	16,930
		ベ ト ナ ム	4,099
		イ ン ド ネ シ ア	14,048
計		130,876	
製油、レジノイド、調整香料、化粧品類	ア ジ ア	イ ン ド	291

計		291	
小	計	2,484,767	1.3

プラスチック、ゴム及び同製品

(単位：千円、%)

分 類			金 額	構 成 比
HSコード (類)	地 域	国 名		
プラスチック・同製品	ア ジ ア	韓 国	73,783	
		中 国	1,121,438	
		タ イ	5,000	
		シンガポール	14,844	
		インドネシア	276,938	
	ヨーロツパ	フ ラ ン ス	131	
		イ タ リ ア	18,760	
	北 米	ア メ リ カ	94,592	
計			1,605,486	
ゴ ム ・ 同 製 品	ア ジ ア	中 国	144,229	
計			144,229	
小	計		1,749,715	0.9

皮革、毛皮及び同製品

(単位：千円、%)

分 類			金 額	構 成 比
HSコード (類)	地 域	国 名		
原 皮 (毛 皮 を 除 く) ・ 皮 革	北 米	ア メ リ カ	1,000	
計			1,000	
小	計		1,000	0.0

木材及び同製品、木炭、コルク及び同製品

(単位：千円、%)

分 類			金 額	構 成 比
HSコード (類)	地 域	国 名		
木 材 ・ 同 製 品 ・ 木 炭	ア ジ ア	中 国	719,090	
		台 湾	10,027	
		マ レ ー シ ア	981,000	
	ヨーロツパ	オーストリア	51,585	
	ロシア・東欧	ロ シ ア	6,310,319	
	北 米	カ ナ ダ	572,649	
		ア メ リ カ	5,250	
	オセアニア	オーストラリア	2,468,044	

木 材 ・ 同 製 品 ・ 木 炭	オセアニア	ニュージーランド	450,000	
計			11,567,964	
小		計	11,567,964	5.9

パルプ、古紙、板紙及び同製品

(単位：千円、%)

分 類			金 額	構 成 比
HSコード (類)	地 域	国 名		
木 材 パ ル プ 、 古 紙	ア ジ ア	中 国	123,432	
	ヨ ー ロ ッ パ	ス ベ イ ン	2,000	
	ア フ リ カ	南 ア フ リ カ	14,046	
計			139,478	
紙 、 板 紙 ・ 同 製 品	ア ジ ア	韓 国	9,791	
	計			9,791
小		計	149,269	0.1

紡績用繊維及び同製品

(単位：千円、%)

分 類			金 額	構 成 比
HSコード (類)	地 域	国 名		
綿 ・ 綿 織 物	ア ジ ア	イ ン ド	250	
計			250	
そ の 他 の 植 物 性 繊 維 ・ 織 物	ア ジ ア	イ ン ド ネ シ ア	161,700	
	ヨ ー ロ ッ パ	オ ー ス ト リ ア	118,500	
計			280,200	
衣類同付属品(メリヤス編み又はクロセ編みのものに限る)	ア ジ ア	中 国	3,864	
計			3,864	
小		計	284,314	0.1

履物、傘、杖、これらの部分品、造花、かつら

(単位：千円、%)

分 類			金 額	構 成 比
HSコード (類)	地 域	国 名		
は き も の 、 ゲ ー ト ル	ア ジ ア	中 国	121,860	
		香 港	6,154	
		カ ン ボ ジ ア	14,527	
計			142,541	
小		計	142,541	0.1

石、プラスターその他同材料製品、陶磁、ガラス

(単位：千円、%)

分 類			金 額	構 成 比
HSコード (類)	地 域	国 名		
石、プラスター、セメント、石綿、雲母の製品	ア ジ ア	中 国	578,535	
計			578,535	
陶 磁 製 品	ア ジ ア	タ イ	13,000	
計			13,000	
ガ ラ ス 、 同 製 品	ア ジ ア	中 国	9,926	
計			9,926	
小 計			601,461	0.3

真珠、貴石、貴金属、貨幣

(単位：千円、%)

分 類			金 額	構 成 比
HSコード (類)	地 域	国 名		
真珠(天然・養殖)、貴石、半貴石、貴金属、貨幣	北 米	ア メ リ カ	6,000	
計			6,000	
小 計			6,000	0.0

卑金属及び同製品

(単位：千円、%)

分 類			金 額	構 成 比
HSコード (類)	地 域	国 名		
鉄 鋼	ア ジ ア	韓 国	3,598,335	
		中 国	175,000	
		イ ン ド	3,043,044	
	中 南 米	チ リ	8,368,002	
		ブ ラ ジ ル	1,099,888	
計			16,284,269	
鉄 鋼 製 品	ア ジ ア	韓 国	192,773	
		中 国	637,318	
		台 湾	66,350	
		タ イ	9,441	
		マ レ ー シ ア	17,251	
		フィリピン	2,591	
		インドネシア	8,665	
	ヨ ー ロ ッ パ	スウェーデン	2,111	
		ド イ ツ	1,984	

計			938,484	
銅・同製品	ヨーロッパ	スウェーデン	262,300	
計			262,300	
ニッケル・同製品	アジア	フィリピン	1,702,130	
	ヨーロッパ	ノルウェー	2,614,690	
計			4,316,820	
アルミニウム・同製品	アジア	中国	178,822	
計			178,822	
鉛・同製品	アジア	中国	1,063	
計			1,063	
その他の卑金属、サーメット、同製品	ヨーロッパ	ノルウェー	2,167,739	
計			2,167,739	
卑金属の工具、道具、刃物、スプーン、フォーク	北米	アメリカ	8,000	
計			8,000	
小計			24,157,497	12.3

機械、電気機器及び同製品並びに部分品

(単位：千円、%)

分類	地域	国名	金額	構成比
HSコード(類)				
原子炉、ボイラー、機械類、これらの部分品	アジア	中国	322,229	
		台湾	100,620	
		ベトナム	79,260	
計			502,109	
電気機器・同部分品	アジア	韓国	3,743,960	
		中国	57,453,681	
		台湾	4,889,076	
		香港	262,232	
		ベトナム	1,937,000	
		タイ	8,479,341	
		シンガポール	632,103	
		マレーシア	8,457,626	
		フィリピン	12,587,000	
	インドネシア	1,854,000		
	ヨーロッパ	イギリス	1,019	
ドイツ		2,519,940		

電 気 機 器 ・ 同 部 分 品	北 米	ア メ リ カ	3,218	
	不 明	不 明	13,328,000	
計			116,148,196	
小 計			116,650,305	59.2

車両、航空機、船舶及び輸送機器関連品

(単位：千円、%)

分 類			金 額	構 成 比
HSコード(類)	地 域	国 名		
原子炉、ボイラー、機械類、これらの部分品	ア ジ ア	中 国	189,136	
計			189,136	
自 動 車 、 オ ー ト バ イ な ど 鉄 道 以 外 の 車 両 ・ 同 部 品	ア ジ ア	中 国	145,000	
		タ イ	524,434	
	ヨ ー ロ ッ パ	デ ン マ ー ク	140,000	
	北 米	ア メ リ カ	20,000	
計			829,434	
小 計			1,018,570	0.5

雑品

(単位：千円、%)

分 類			金 額	構 成 比
HSコード(類)	地 域	国 名		
家 具 ・ 寝 具 ・ マ ッ ト レ ス 、 ク ッ シ ョ ン 、 照 明 器 具	ア ジ ア	中 国	2,370	
		台 湾	3,810	
		フィリピン	17,141	
		インドネシア	1,484	
	中 近 東	ト ル コ	2,418	
	ヨ ー ロ ッ パ	イ タ リ ア	12,080	
	ロシア・東欧	ポ ー ラ ン ド	12,503	
	北 米	ア メ リ カ	4,000	
計			55,806	
玩 具 、 そ の 他 の 遊 技 用 具 ・ 運 動 用 具 ・ 同 付 属 品	ア ジ ア	韓 国	10,099	
		中 国	151,154	
		香 港	19,093	
計			180,346	
雑 品	ア ジ ア	韓 国	1,500	
	ヨ ー ロ ッ パ	オ ラ ン ダ	1,000	
計			2,500	

小	計	238,652	0.1
---	---	---------	-----

美術品、収集品、骨董品

(単位：千円、%)

分 類			金 額	構 成 比
HSコード (類)	地 域	国 名		
そ の 他	ア ジ ア	韓 国	135,137	
		イ ン ド ネ シ ア	195,422	
計			330,559	
小	計		330,559	0.2

その他

(単位：千円、%)

分 類			金 額	構 成 比
HSコード (類)	地 域	国 名		
そ の 他	ヨ ー ロ ッ パ	ド イ ツ	69,000	
	不 明	不 明	1,916,000	
計			1,985,000	
小	計		1,985,000	1.0
合	計		196,983,195	100.0

(7) 2008年国別・品別輸入実績表

アジア／韓国

(単位：千円、%)

HSコード (部)	HSコード (類)	金 額	構成比
動物及び動物性生産品	魚介類、甲殻類、軟体動物	246,702	
植物性生産品	野菜、根、塊茎、きのこ	111	
	採油用種・果実、大豆、海藻類、牧草	95,095	
鉱物性生産品	塩、硫黄、土石類、プラスター、石灰、セメント	356,480	
プラスチック、ゴム及び同製品	プラスチック・同製品	73,783	
パルプ、古紙、板紙及び同製品	紙、板紙・同製品	9,791	
卑金属及び同製品	鉄	3,598,335	
	鉄鋼製品	192,773	
機械、電気機器及び同製品並びに部分品	電気機器・同部分品	3,743,960	
雑品	玩具、その他の遊技用具・運動用具・同付属品	10,099	
	雑品	1,500	
美術品、収集品、骨董品	その他	135,137	
小	計	8,463,766	4.3

アジア／中国

(単位：千円、%)

HSコード (部)	HSコード (類)	金 額	構成比
動物及び動物性生産品	魚介類、甲殻類、軟体動物	733,136	
植物性生産品	野菜、根、塊茎、きのこ	72,654	
	果実、アーモンド他	1,049	
	コーヒー、茶、マテ、香辛料	423,958	
	穀物	2,482	
	採油用種・果実、大豆、海藻類、牧草	98,380	
	その他	47,541	
調整食料品、飲料、アルコール、食酢、たばこ	穀物・穀粉調整品、パスタ(麺類)	9,000	
鉱物性生産品	塩、硫黄、土石類、プラスター、石灰、セメント	4,407	
	鉱石、スラグ、灰	374,249	
	石油、石炭など鉱物性燃料類	2,985,934	
化学工業生産品	有機化学品	700	
	なめしエキス、染色エキス、タンニン、染料、顔料	95,799	
プラスチック、ゴム及び同製品	プラスチック・同製品	1,121,438	
	ゴム・同製品	144,229	
木材及び同製品、木炭、コルク及び同製品	木材・同製品・木炭	719,090	

パルプ、古紙、板紙及び同製品	木 材 パ ル プ 、 古 紙	123,432	
紡績用繊維及び同製品	衣類同付属品(メリヤス編み又はクロセ編みのものに限る)	3,864	
履物、傘、杖、これらの部分品、造花、かつら	は き も の 、 ゲ ー ト ル	121,860	
石、プラスターその他同材料製品、陶磁、ガラス	石、プラスター、セメント、石綿、雲母の製品	578,535	
	ガ ラ ス 、 同 製 品	9,926	
卑 金 属 及 び 同 製 品	鉄 鋼	175,000	
	鉄 鋼 製 品	637,318	
	アルミニウム・同製品	178,822	
	鉛 ・ 同 製 品	1,063	
機械、電気機器及び同製品並びに部分品	原子炉、ボイラー、機械類、これらの部分品	322,229	
	電 気 機 器 ・ 同 部 分 品	57,453,681	
車両、航空機、船舶及び輸送機器関連品	原子炉、ボイラー、機械類、これらの部分品	189,136	
	自動車、オートバイなど鉄道以外の車両・同部品	145,000	
雑 品	家具・寝具・マットレス、クッション、照明器具	2,370	
	玩具、その他の遊技用具・運動用具・同付属品	151,154	
小	計	66,927,436	34.0

アジア／台湾

(単位：千円、%)

HSコード (部)	HSコード (類)	金 額	構成比
植 物 性 生 産 品	コーヒー、茶、マテ、香辛料	20,291	
化 学 工 業 生 産 品	なめしエキス、染色エキス、タンニン、染料、顔料	16,930	
木材及び同製品、木炭、コルク及び同製品	木 材 ・ 同 製 品 ・ 木 炭	10,027	
卑 金 属 及 び 同 製 品	鉄 鋼 製 品	66,350	
機械、電気機器及び同製品並びに部分品	原子炉、ボイラー、機械類、これらの部分品	100,620	
	電 気 機 器 ・ 同 部 分 品	4,889,076	
雑 品	家具・寝具・マットレス、クッション、照明器具	3,810	
小	計	5,107,104	2.6

アジア／香港

(単位：千円、%)

HSコード (部)	HSコード (類)	金 額	構成比
履物、傘、杖、これらの部分品、造花、かつら	は き も の 、 ゲ ー ト ル	6,154	
機械、電気機器及び同製品並びに部分品	電 気 機 器 ・ 同 部 分 品	262,232	
雑 品	玩具、その他の遊技用具・運動用具・同付属品	19,093	
小	計	287,479	0.2

アジア／ベトナム

(単位：千円、%)

HSコード (部)	HSコード (類)	金額	構成比
動物及び動物性生産品	魚介類、甲殻類、軟体動物	44,643	
植物性生産品	穀粉、加工穀物、麦粉、でん粉、イヌリン、小麦グルテン	7,800	
化学工業生産品	なめしエキス、染色エキス、タンニン、染料、顔料	4,099	
機械、電気機器及び同製品並びに部分品	原子炉、ボイラー、機械類、これらの部分品	79,260	
	電気機器・同部分品	1,937,000	
小	計	2,072,802	1.1

アジア／タイ

(単位：千円、%)

HSコード (部)	HSコード (類)	金額	構成比
動物及び動物性生産品	魚介類、甲殻類、軟体動物	81,850	
植物性生産品	野菜、根、塊茎、きのこ	4,000	
	穀物	248	
	採油用種・果実、大豆、海藻類、牧草	10,290	
調整食料品、飲料、アルコール、食酢、たばこ	肉・魚の缶詰、燻製、ソーセージ	6,000	
プラスチック、ゴム及び同製品	プラスチック・同製品	5,000	
石、プラスターその他同材料製品、陶磁、ガラス	陶磁製品	13,000	
卑金属及び同製品	鉄鋼製品	9,441	
機械、電気機器及び同製品並びに部分品	電気機器・同部分品	8,479,341	
車両、航空機、船舶及び輸送機器関連品	自動車、オートバイなど鉄道以外の車両・同部品	524,434	
小	計	9,133,604	4.7

アジア／シンガポール

(単位：千円、%)

HSコード (部)	HSコード (類)	金額	構成比
プラスチック、ゴム及び同製品	プラスチック・同製品	14,844	
機械、電気機器及び同製品並びに部分品	電気機器・同部分品	632,103	
小	計	646,947	0.3

アジア／マレーシア

(単位：千円、%)

HSコード (部)	HSコード (類)	金額	構成比
植物性生産品	生きている木、植物、切花、葉	61,080	
鉱物性生産品	塩、硫黄、土石類、プラスター、石灰、セメント	24,131	
木材及び同製品、木炭、コルク及び同製品	木材・同製品・木炭	981,000	
卑金属及び同製品	鉄鋼製品	17,251	
機械、電気機器及び同製品並びに部分品	電気機器・同部分品	8,457,626	
小	計	9,541,088	4.8

アジア／フィリピン

(単位：千円、%)

HSコード (部)	HSコード (類)	金額	構成比
植物性生産品	果実、アーモンド他	285,046	
卑金属及び同製品	鉄鋼製品	2,591	
	ニッケル・同製品	1,702,130	
機械、電気機器及び同製品並びに部分品	電気機器・同部分品	12,587,000	
雑品	家具・寝具・マットレス、クッション、照明器具	17,141	
小	計	14,593,908	7.4

アジア／インドネシア

(単位：千円、%)

HSコード (部)	HSコード (類)	金額	構成比
鉱物性生産品	石油、石炭など鉱物性燃料類	2,870,192	
化学工業生産品	なめしエキス、染色エキス、タンニン、染料、顔料	14,048	
プラスチック、ゴム及び同製品	プラスチック・同製品	276,938	
紡績用繊維及び同製品	その他の植物性繊維・織物	161,700	
卑金属及び同製品	鉄鋼製品	8,665	
機械、電気機器及び同製品並びに部分品	電気機器・同部分品	1,854,000	
雑品	家具・寝具・マットレス、クッション、照明器具	1,484	
美術品、収集品、骨董品	その他	195,422	
小	計	5,382,449	2.7

アジア／カンボジア

(単位：千円、%)

HSコード (部)	HSコード (類)	金額	構成比
履物、傘、杖、これらの部分品、造花、かつら	はきもの、ゲートル	14,527	
小	計	14,527	0.0

アジア／インド

(単位：千円、%)

HSコード (部)	HSコード (類)	金額	構成比
動物及び動物性生産品	魚介類、甲殻類、軟体動物	185,575	
鉱物性生産品	塩、硫黄、土石類、プラスター、石灰、セメント	29,304	
化学工業生産品	製油、レジノイド、調整香料、化粧品類	291	
紡績用繊維及び同製品	綿・綿織物	250	
卑金属及び同製品	鉄鋼	3,043,044	
小	計	3,258,464	1.7

中近東／トルコ

(単位：千円、%)

HSコード (部)	HSコード (類)	金額	構成比
調整食料品、飲料、アルコール、食酢、たばこ	穀物・穀粉調整品、パスタ(麺類)	17,400	

雑品	家具・寝具・マットレス、クッション、照明器具	2,418	
小計	計	19,818	0.0

ヨーロッパ／ノルウェー (単位：千円、%)

HSコード (部)	HSコード (類)	金額	構成比
卑金属及び同製品	ニッケル・同製品	2,614,690	
	その他の卑金属、サーメット、同製品	2,167,739	
小計	計	4,782,429	2.4

ヨーロッパ／スウェーデン (単位：千円、%)

HSコード (部)	HSコード (類)	金額	構成比
卑金属及び同製品	鉄鋼製品	2,111	
	銅・同製品	262,300	
小計	計	264,411	0.1

ヨーロッパ／デンマーク (単位：千円、%)

HSコード (部)	HSコード (類)	金額	構成比
車両、航空機、船舶及び輸送機器関連品	自動車、オートバイなど鉄道以外の車両同部品	140,000	
小計	計	140,000	0.1

ヨーロッパ／イギリス (単位：千円、%)

HSコード (部)	HSコード (類)	金額	構成比
機械、電気機器及び同製品並びに部分品	電気機器・同部分品	1,019	
小計	計	1,019	0.0

ヨーロッパ／オランダ (単位：千円、%)

HSコード (部)	HSコード (類)	金額	構成比
動物及び動物性生産品	魚介類、甲殻類、軟体動物	432,500	
植物性生産品	生きている木、植物、切花、葉	1,000	
雑品	雑品	1,000	
小計	計	434,500	0.2

ヨーロッパ／フランス (単位：千円、%)

HSコード (部)	HSコード (類)	金額	構成比
プラスチック、ゴム及び同製品	プラスチック・同製品	131	
小計	計	131	0.0

ヨーロッパ／ドイツ (単位：千円、%)

HSコード (部)	HSコード (類)	金額	構成比
化学工業生産品	医療用品	5,000	
卑金属及び同製品	鉄鋼製品	1,984	

機械、電気機器及び同製品並びに部分品	電 気 機 器 ・ 同 部 分 品	2,519,940	
そ の 他	そ の 他	69,000	
小	計	2,595,924	1.3

ヨーロッパ/スペイン

(単位：千円、%)

HSコード (部)	HSコード (類)	金 額	構成比
鉱 物 性 生 産 品	鉱 石 、 ス ラ グ 、 灰	36,551	
パルプ、古紙、板紙及び同製品	木 材 パ ル プ 、 古 紙	2,000	
小	計	38,551	0.0

ヨーロッパ/イタリア

(単位：千円、%)

HSコード (部)	HSコード (類)	金 額	構成比
プラスチック、ゴム及び同製品	プ ラ ス チ ッ ク ・ 同 製 品	18,760	
雑 品	家具・寝具・マットレス、クッション、照明器具	12,080	
小	計	30,840	0.0

ヨーロッパ/オーストリア

(単位：千円、%)

HSコード (部)	HSコード (類)	金 額	構成比
木材及び同製品、木炭、コルク及び同製品	木 材 ・ 同 製 品 ・ 木 炭	51,585	
紡績用繊維及び同製品	そ の 他 の 植 物 性 繊 維 ・ 織 物	118,500	
小	計	170,085	0.1

ロシア・東欧/ポーランド

(単位：千円、%)

HSコード (部)	HSコード (類)	金 額	構成比
雑 品	家具・寝具・マットレス、クッション、照明器具	12,503	
小	計	12,503	0.0

ロシア・東欧/ロシア

(単位：千円、%)

HSコード (部)	HSコード (類)	金 額	構成比
木材及び同製品、木炭、コルク及び同製品	木 材 ・ 同 製 品 ・ 木 炭	6,310,319	
小	計	6,310,319	3.2

北米/カナダ

(単位：千円、%)

HSコード (部)	HSコード (類)	金 額	構成比
動物及び動物性生産品	魚 介 類 、 甲 殻 類 、 軟 体 動 物	160,000	
植 物 性 生 産 品	穀 物	6,069	
鉱 物 性 生 産 品	石 油 、 石 炭 な ど 鉱 物 性 燃 料 類	705,452	
木材及び同製品、木炭、コルク及び同製品	木 材 ・ 同 製 品 ・ 木 炭	572,649	
小	計	1,444,170	0.7

北米／アメリカ

(単位：千円、%)

HSコード (部)	HSコード (類)	金額	構成比
動物及び動物性生産品	魚介類、甲殻類、軟体動物	121,350	
植物性生産品	果実、アーモンド他	71,664	
	穀物	733,670	
	採油用種・果実、大豆、海藻類、牧草	436,931	
油脂及び分解生産物、調整食用脂、蠟	動植物油脂、ろう	4,000	
プラスチック、ゴム及び同製品	プラスチック・同製品	94,592	
皮革、毛皮及び同製品	原皮(毛皮を除く)・皮革	1,000	
木材及び同製品、木炭、コルク及び同製品	木材・同製品・木炭	5,250	
真珠、貴石、貴金属、貨幣	真珠(天然・養殖)、貴石、半貴石、貴金属、貨幣	6,000	
卑金属及び同製品	卑金属の工具、道具、刃物、スプーン、フォーク	8,000	
機械、電気機器及び同製品並びに部分品	電気機器・同部分品	3,218	
車両、航空機、船舶及び輸送機器関連品	自動車、オートバイなど鉄道以外の車両・同部品	20,000	
雑品	家具・寝具・マットレス、クッション、照明器具	4,000	
小	計	1,509,675	0.8

中南米／メキシコ

(単位：千円、%)

HSコード (部)	HSコード (類)	金額	構成比
植物性生産品	果実、アーモンド他	2,169	
小	計	2,169	0.0

中南米／チリ

(単位：千円、%)

HSコード (部)	HSコード (類)	金額	構成比
卑金属及び同製品	鉄 鋼	8,368,002	
小	計	8,368,002	4.3

中南米／ブラジル

(単位：千円、%)

HSコード (部)	HSコード (類)	金額	構成比
鉱物性生産品	石油、石炭など鉱物性燃料類	78,062	
卑金属及び同製品	鉄 鋼	1,099,888	
小	計	1,177,950	0.6

アフリカ／南アフリカ

(単位：千円、%)

HSコード (部)	HSコード (類)	金額	構成比
植物性生産品	果実、アーモンド他	30,998	
	穀物	300	
鉱物性生産品	石油、石炭など鉱物性燃料類	873,239	

パルプ、古紙、板紙及び同製品	木 材 パ ル プ 、 古 紙	14,046	
小	計	918,583	0.5

オセアニア／オーストラリア

(単位：千円、%)

HSコード (部)	HSコード (類)	金 額	構成比
動物及び動物性生産品	食 肉	300	
鉱物性生産品	石油、石炭など鉱物性燃料類	22,790,126	
木材及び同製品、木炭、コルク及び同製品	木 材 ・ 同 製 品 ・ 木 炭	2,468,044	
小	計	25,258,470	12.8

オセアニア／ニュージーランド

(単位：千円、%)

HSコード (部)	HSコード (類)	金 額	構成比
植 物 性 生 産 品	野 菜 、 根 、 塊 茎 、 き の こ	1,178	
	果 実 、 ア ー モ ン ド 他	30,994	
木材及び同製品、木炭、コルク及び同製品	木 材 ・ 同 製 品 ・ 木 炭	450,000	
小	計	482,172	0.2

不明／不明

(単位：千円、%)

HSコード (部)	HSコード (類)	金 額	構成比
化 学 工 業 生 産 品	無機化学品、貴金属、希土類金属、放射性元素化合物	2,347,900	
機械、電気機器及び同製品並びに部分品	電 気 機 器 ・ 同 部 分 品	13,328,000	
そ の 他	そ の 他	1,916,000	
小	計	17,591,900	8.9
合	計	196,983,195	100.0

4.海外直接投資の実態

(1) 国別対外直接投資件数

今回の調査で、海外投資を行っていると回答した企業は18社、29件であった。投資先を地域別で見るとアジアが24件と大勢を占め、また、国別では中国が18件と最も多く、以下アメリカが3件、タイが2件と続いている。

地域名	国名	件数		
		2008年	2007年	2006年
アジア	韓国	1	1	1
	中国	18	23	22
	台湾	1	1	1
	香港	1	1	3
	タイ	2	2	3
	フィリピン		1	1
	インドネシア	1	1	1
小計		24	30	32
ヨーロッパ	オランダ	1	1	1
ロシア・東欧	ロシア	1	1	1
北米	アメリカ	3	4	4
	カナダ			1
合計		29	36	39

(回答企業数18社)

(2) 投資の形態

投資件数29件を投資形態別に分類すると、独資12件、合弁11件、駐在員事務所4件、支店2件となっている。

投資の形態	件数		
	2008年	2007年	2006年
合 弁	11	15	20
独 資	12	15	14
支 店	2	2	
駐 在 員 事 務 所	4	3	3
そ の 他		1	2
合 計	29	36	39

5.外国企業との提携

(1) 国別提携件数

今回の調査で、外国企業との提携を行っていると回答した企業は、24社、44件であった。提携先を地域別にみると、アジアが35件と大勢を占め、また、国別では中国が12件と最も多く、以下韓国が11件、台湾が6件と続いている。

地域名	国名	件数		
		2008年	2007年	2006年
アジア	韓国	11	10	8
	中国	12	19	21
	台湾	6	6	6
	シンガポール	1	1	1
	マレーシア	1	2	2
	フィリピン			1
	インドネシア	1	1	1
	香港	1		
	タイ	1		
	ベトナム	1		
小計		35	39	40
ヨーロッパ	イギリス	1	1	
	ドイツ	1	2	
	オランダ	1	1	2
	イタリア	1	1	1
小計		4	5	3
ロシア・東欧	ロシア			1
北米	カナダ	1	1	1
	アメリカ	3	3	3
小計		4	4	4
中南米	メキシコ	1	1	1
	ペルー		1	1
小計		1	2	2
合計		44	50	50

(回答企業数24件)

(2) 提携の形態

提携件数44件を形態別に分類すると、委託加工貿易17件、販売代理店契約16件、技術供与8件であった。

提携の形態	件数		
	2008年	2007年	2006年
販売代理店契約	16	10	6
委託加工貿易	17	28	24
技術供与	8	9	8
その他	3	3	12
合計	44	50	50

○貿易・投資等の施策に関するアンケート結果について

今回の島根県貿易概況調査の中で、島根県の貿易・投資等の施策についてアンケートを行った。

それによると、「興味のある国・地域」としては、回答を寄せられた内の45.5%が中国を挙げている。次いでロシア14.1%、東南アジア13.1%となっている。(表1参照)

また「知りたい情報」については支援制度が76件と最も多く、次いで経済状況が68件、法規制が50件、貿易制度が47件と続いている。(表2参照)

「海外取引の計画」については、輸出に関し、拡大が40社と最も多く、現状維持が37社、整理縮小が3社であった。輸入に関しては、現状維持が53社と最も多く、拡大が19社、整理縮小が9社となっている。(表3参照)

「海外取引についての課題」としては、販路開拓が26件と最も多く、次いでクレーム処理が21件、法律問題が15件となっている。(表4参照)

表1

興味のある国・地域		回答数	構成比(%)
韓	国	9	9.1
中	国	45	45.5
台	湾	4	4.0
モンゴル		1	1.0
東南アジア	ベトナム	5	5.1
	タイ	4	4.0
	シンガポール	1	1.0
	インドネシア	2	2.0
	カンボジア	1	1.0
	計	13	13.1
インド		5	5.1
ヨーロッパ		1	1.0
ロシア		14	14.1
アメリカ		5	5.1
カナダ		1	1.0
その他		1	1.0
合計		99	100.0

表2

知りたい情報	回答数
経済状況	68
投資環境	20
貿易制度	47
法規制	50
支援制度	76
その他	7

表3

海外取引の計画	拡大	現状維持	整理縮小
輸出	40	37	3
輸入	19	53	9

表4

海外取引についての課題	回答数
販路開拓	26
契約交渉方法	8
契約	10
船積手続き	10
法律問題	15
クレーム処理	21
海外会計・税務処理	8
その他	4

6.全国と島根県の貿易額の推移

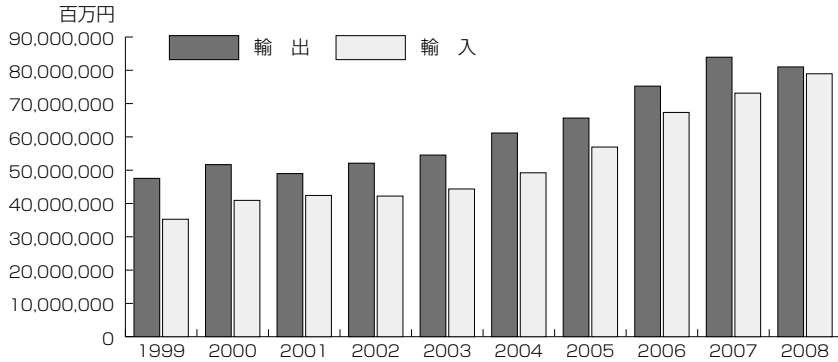
(出所：財務省貿易統計(確定値)、島根県貿易概況調査)

[貿易額内訳]

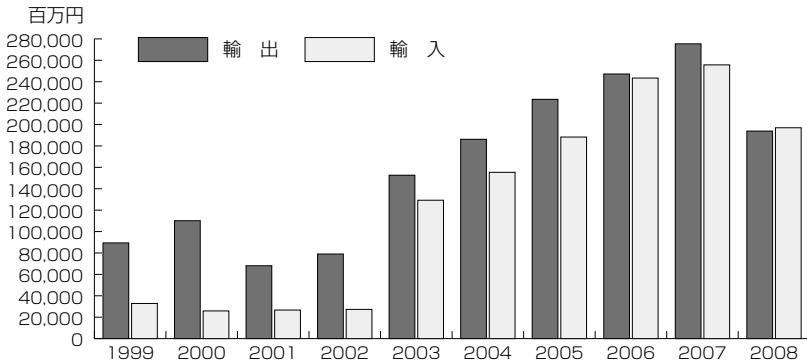
(単位：百万円)

	日 本				島 根 県			
	輸出額	輸入額	合 計	出超額	輸出額	輸入額	合 計	出超額
1999年	47,547,556	35,268,008	82,815,564	12,279,548	89,420	32,834	122,254	56,586
2000年	51,654,198	40,938,423	92,592,621	10,715,775	110,157	25,870	136,027	84,287
2001年	48,979,244	42,415,533	91,394,777	6,563,711	68,102	26,697	94,799	41,405
2002年	52,108,956	42,227,506	94,336,462	9,881,450	79,045	27,302	106,347	51,743
2003年	54,548,350	44,362,023	98,910,373	10,186,327	152,650	129,283	281,933	23,367
2004年	61,169,979	49,216,636	110,386,615	11,953,343	186,217	155,350	341,567	30,867
2005年	65,656,544	56,949,392	122,605,936	8,707,152	223,547	188,309	411,856	35,238
2006年	75,246,173	67,344,293	142,590,466	7,901,880	247,207	243,420	490,627	3,787
2007年	83,931,438	73,135,920	157,067,358	10,795,518	275,406	255,724	531,130	19,682
2008年	81,018,088	78,954,750	159,972,838	2,063,338	193,889	196,983	390,872	-3,095

[日本の貿易額の推移]



[島根県の貿易額の推移]



7.浜田港・境港等の貿易概況（通関状況）

浜田税関支署管内貿易概況（平成20年）

（出所：浜田税関支署）〈確定値〉

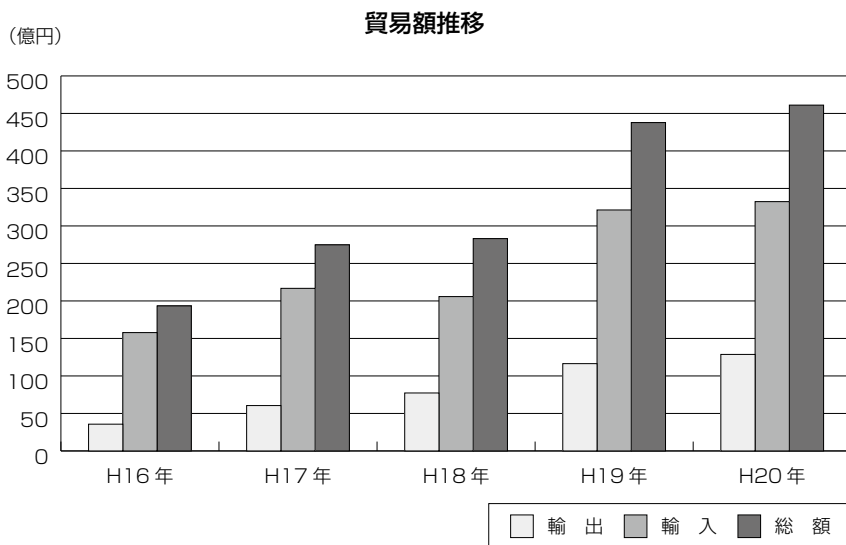
貿易額は過去最高を更新、入港隻数は減少

1. 貿易総額

平成20年の管内貿易総額は461億7百万円（前年比105.3%）で前年の実績を23億3千1百万円上回り過去最高となった。

輸出入別にみると、輸出額は128億6千7百万円（同110.5%）で12億2千万円の増加、輸入額は332億4千万円（同103.5%）で11億1千1百万円の増加となり、輸出入とも過去最高額を更新した。

なお、輸出入の差引額は203億7千3百万円の入超となった。



貿易総額内訳

（単位：百万円、%）

	平成20年		平成19年	
	前年比	前年比	前年比	前年比
輸 出	12,867	110.5	11,647	150.7
輸 入	33,240	103.5	32,129	156.1
総 額	46,107	105.3	43,776	154.6

(1) 輸 出

輸出貿易額は主要品目である中古自動車が順調に推移し、128億6千7百万円（前年比110.5%）と増加した。

品目別にみると、中古自動車は120億6千4百万円（同108.9%）と増加し、輸出額全体93.8%を占めている。

仕向国別にみると、ロシアが122億4千3百万円（同109.9%）と輸出額全体の95.1%を占め、次いで大韓民国、中華人民共和国、台湾となっている。

[品 目 別]

(単位：百万円、%)

品 名	価 額	額	
		前年比	構成比
自 動 車 (中 古)	12,064	108.9	93.8
人 造 織 維	161	111.3	1.3
パルプ及び古紙	133	2.5倍	1.0
粗 鋳 物	89	125.8	0.7
その他の化学製品	66	130.3	0.5
非金属鋳物製品	44	56.9	0.3
そ の 他	310	—	2.4
合 計	12,867	110.5	

[仕 向 国 別]

(単位：百万円、%)

国 別	主 な 品 目	価 額	額	
			前年比	構成比
ロ シ ア	自動車(中古)	12,243	109.9	95.1
大 韓 民 国	人造繊維、その他の化学製品	360	104.1	2.8
中 華 人 民 共 和 国	パルプ及び古紙、人造繊維	180	2.5倍	1.4
台 湾	非金属鋳物製品	41	76.6	0.3
アメリカ合衆国	粗鋳物	24	110.8	0.2
そ の 他		19	—	0.2
合 計		12,867	110.5	

(2) 輸 入

輸入貿易額は332億4千万円（前年比103.5%）と増加した。

品目別にみると、主要品目である石炭が281億9千8百万円（同120.8%）と増加したが、木材は26億8千2百万円（同62.8%）と減少した。

仕出国別にみると、オーストラリアが213億4千4百万円（同119.9%）で全体の約6割を占め、次いで中国が41億2千1百万円（同93.0%）、インドネシアが27億9千8百万円（同103.6%）となっている。

[品 目 別]

(単位：百万円、%)

品 名	価 額	額	
		前年比	構成比
石 炭	28,198	120.8	84.8
木 材	2,682	62.8	8.1
金 属 製 品	440	80.7	1.3
粗 鋳 物	407	151.6	1.2
飼 料	262	126.5	0.8
無 機 化 合 物	204	120.4	0.6
プラスチック製品	170	51.7	0.5
そ の 他	877	—	2.7
合 計	33,240	103.5	

[仕 出 国 別]

(単位：百万円、%)

国 別	主 な 品 目	価 額	額	
			前年比	構成比
オーストラリア	石炭、飼料	21,344	119.9	64.2
中華人民共和国	石炭、粗鋳物、無機化合物	4,121	93.0	12.4
インドネシア	石炭	2,798	103.6	8.4
ロシア	木材	2,489	79.0	7.5
南アフリカ共和国	石炭	808	全増	2.4
大韓民国	金属製品、プラスチック	711	3.3倍	2.1
カナダ	石炭、飼料	644	11.0倍	1.9
ニュージーランド	木材	116	56.5	0.3
ドイツ	木材、電気機器	104	4.3	0.3
そ の 他		105	—	0.5
合 計		33,240	103.5	

(3) 海上コンテナ詰め貨物輸出入額推移

(単位：千円、%)

年 別	輸 出	前年比	輸 入	前年比	合 計	前年比
20年	591,121	134.8	1,954,327	126.9	2,545,448	128.6
19年	438,408	120.0	1,540,643	130.4	1,979,051	127.9
18年	365,254	110.9	1,181,515	93.2	1,546,769	96.9
17年	329,218	120.3	1,267,793	64.2	1,597,011	71.0
16年	273,625	221.9	1,975,311	222.8	2,248,936	222.7

※定期コンテナ航路開設：平成13年3月

(4) 最近の貿易額推移

(単位：千円、%)

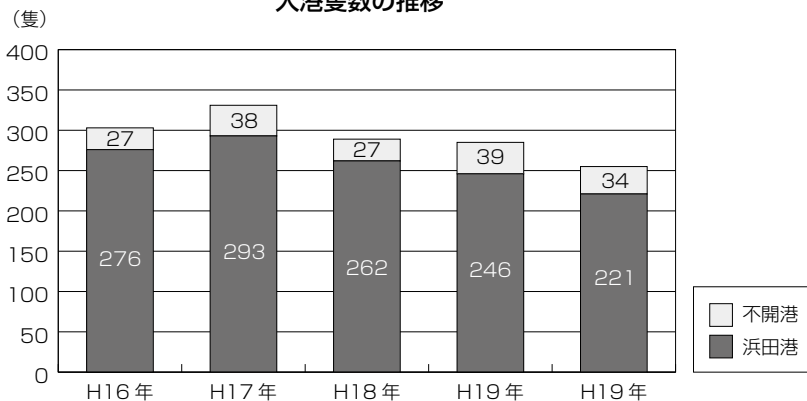
年 別	輸 出		輸 入		合 計	
		前年比		前年比		前年比
20年	12,867,376	110.5	33,240,024	103.5	46,107,400	105.3
19年	11,647,005	150.7	32,128,959	156.1	43,775,964	154.6
18年	7,730,838	127.8	20,577,117	94.9	28,307,955	102.1
17年	6,050,612	169.6	21,676,315	137.4	27,726,927	143.3
16年	3,568,255	199.7	15,774,888	121.5	19,343,143	130.9

2. 外国貿易船

平成20年の外国貿易船入港隻数は開港221隻（前年比89.8%）、不開港34隻（同87.2%）の合計255隻（同89.5%）で、昨年より30隻の減少となった。

(1) 入港隻数

入港隻数の推移



(単位：隻、%)

港 別	平成20年		平成19年	
		前年比		前年比
浜 田 港	221	89.8	246	93.9
不 開 港	34	87.2	39	144.4
合 計	255	89.5	285	98.6

(2) 国籍別入港隻数

(単位：隻)

国 別	平成20年	平成19年
大 韓 民 国	61 (4)	30
モ ン ゴ ル	46	39
ロ シ ア	43	57
カ ン ボ ジ ア	41	73
パ ナ マ	36 (26)	72 (35)
そ の 他	28 (4)	14 (4)
合 計	255 (34)	285 (39)

() は、内書きで不開港への入港隻数

平成20年分 境税関支署管内貿易概況

(出所：境税関支署)

輸出額・輸入額ともに過去最高

概要

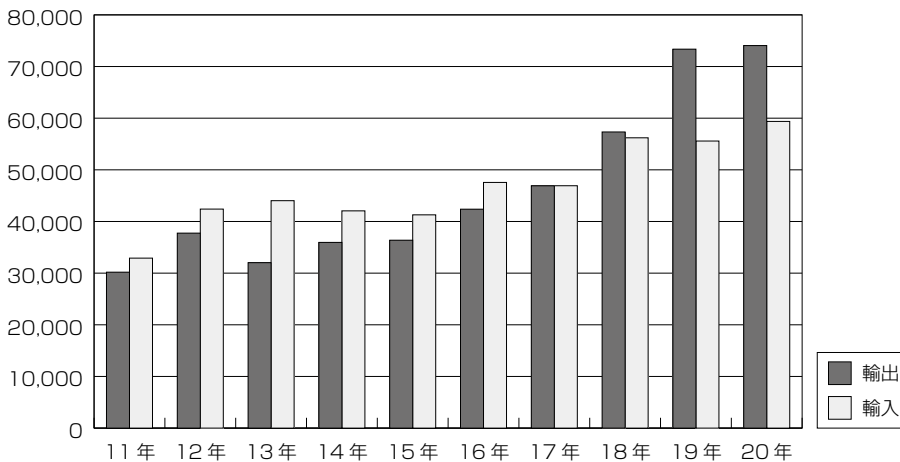
輸出額は740億5千4百万円（前年同期比100.9%）と、過去最高を記録した。輸入額は前年伸び率+6.8%と1年振りに増加に転じ過去最高を記録、輸出入総額としても過去最高となる1,334億2千7百万円（前年同期比103.7%）で、前年より44億8千9百万円の増加となった。

貿易総額（輸出入額表）

項目	平成20年	対前年比	平成19年
輸出額	74,054百万円	100.9%	73,362百万円
輸入額	59,373百万円	106.8%	55,576百万円
輸出入総額	133,427百万円	103.7%	128,938百万円
差引	出超 14,681百万円		出超 17,786百万円

貿易額推移

(百万円)



1. 輸出はFOB価格、輸入はCIF価格による
2. 「輸出」は当該貨物を積載する船舶又は航空機の出港の日、「輸入」は当該貨物の輸入の許可の日（蔵入、移入及び許可前引き取りは承認の日）をもって計上

〔輸 出〕

輸出額は前年に比べ0.9%の微増にとどまるも、7年連続の増加で過去最高を記録した。上位5品目のうち「鉄鋼」が減少したが、他の主要品目の増加により前年からわずかに増加した。

主な品目は以下のとおり

輸出品目別貿易額表

品目別 年別 項目	平成20年			平成19年	
	価 額 (百万円)	前年比 (%)	価額構成比 (%)	価 額 (百万円)	価額構成比 (%)
総 額	74,054	100.9	100.0	73,361	100.0
鉄 鋼	37,117	97.8	50.1	37,953	51.7
非 鉄 金 属	13,299	107.3	18.0	12,398	16.9
一 般 機 械	8,626	107.0	11.6	8,063	11.0
金 属 製 品	4,890	166.6	6.6	2,935	4.0
紙 類 及 び 同 製 品	4,537	115.4	6.1	3,933	5.4

(価額の上位順に5品目を表示)

輸出仕向国別貿易額表

主要仕向国 主要品名	平成20年			平成19年	
	価 額 (百万円)	前年比 (%)	価額構成比 (%)	価 額 (百万円)	価額構成比 (%)
大韓民国	16,393	114.6	22.1	14,310	19.5
非鉄金属	7,002	160.5		4,363	
鉄 鋼	6,863	100.3		6,845	
中華人民共和国	15,271	91.7	20.6	16,655	22.7
鉄 鋼	7,283	91.5		7,956	
金属製品	3,903	184.1		2,120	
シンガポール	8,088	68.1	10.9	11,876	16.2
鉄 鋼	6,829	75.0		9,101	
台湾	7,207	99.5	9.7	7,242	9.9
非鉄金属	3,789	89.3		4,245	
鉄 鋼	2,858	104.6		2,732	
アメリカ合衆国	6,178	100.7	8.3	6,138	8.4
鉄 鋼	2,824	111.8		2,526	
一般機械	2,032	78.1		2,601	

参考:総仕向国数 62か国

(価額の上位順に5か国を表示)

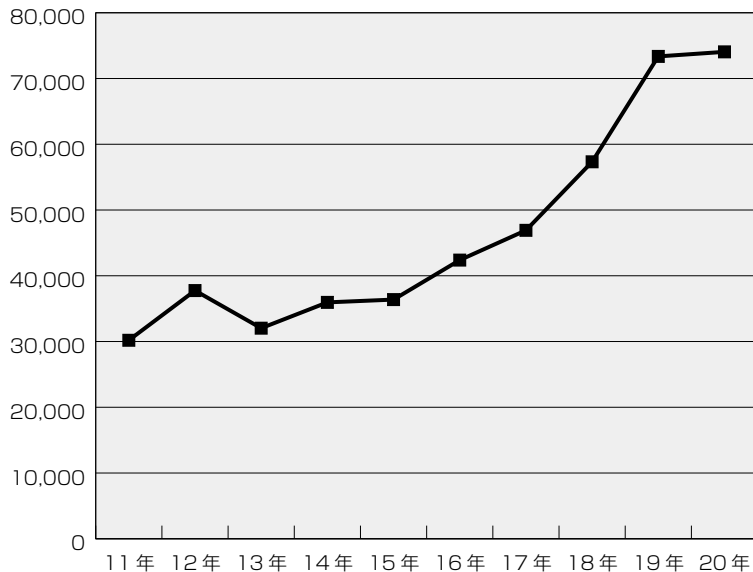
輸出貿易額推移表

(単位：百万円)

年別	区分	価 額	前年比 (%)
平成11年		30,188	109.8
平成12年		37,748	125.0
平成13年		32,028	84.8
平成14年		35,952	112.3
平成15年		36,377	101.2
平成16年		42,383	116.5
平成17年		46,910	110.7
平成18年		57,333	122.2
平成19年		73,362	128.0
平成20年		74,054	100.9

推移グラフ

(百万円)



〔輸 入〕

前年と比べ6.8%と大きく増加し、1年振りに増加に転じ、過去最高を記録した。「ウッドチップ」、「木材」、「マッサージ機器」が軒並み減少したが、「電気機器」が大幅に伸びたため全体では増加となった。

主な品目は以下のとおり

輸入品目別貿易額表

品目別 年別 項目	平成20年			平成19年	
	価 額 (百万円)	前年比 (%)	価額構成比 (%)	価 額 (百万円)	価額構成比 (%)
総 額	59,373	106.8	100.0	55,576	100.0
ウ ッ ド チ ッ プ	16,361	97.5	27.6	16,779	30.2
電 気 機 器	10,642	350.1	17.9	3,040	5.5
木 材 (原 木)	6,095	67.2	10.3	9,070	16.3
マ ッ サ ー ジ 機 器	4,037	74.6	6.8	5,415	9.7
一 般 機 械	3,575	114.4	6.0	3,124	5.6

(価額の上位順に5品目を表示)

輸入仕出国別貿易額表

主要仕出国 主要品名	平成20年			平成19年	
	価 額 (百万円)	前年比 (%)	価額構成比 (%)	価 額 (百万円)	価額構成比 (%)
中華人民共和国	12,437	77.9	20.9	15,973	28.7
マッサージ機器	4,037	74.6		5,415	
魚介類及び同調製品	1,624	134.8		1,205	
デンマーク	7,307	全増	12.3	－	－
電気機器	7,233	全増		－	
オーストラリア	6,780	156.1	11.4	4,342	7.8
ウッドチップ	6,780	156.1		4,342	
大韓民国	6,340	165.9	10.7	3,822	6.9
電気機器	1,974	164.6		1,199	
重 油	1,756	579.5		303	
タイ	5,324	227.0	9.0	2,345	4.2
ウッドチップ	2,861	192.7		1,485	
事務用機器	2,211	341.7		647	

参考：総仕出国数 15か国

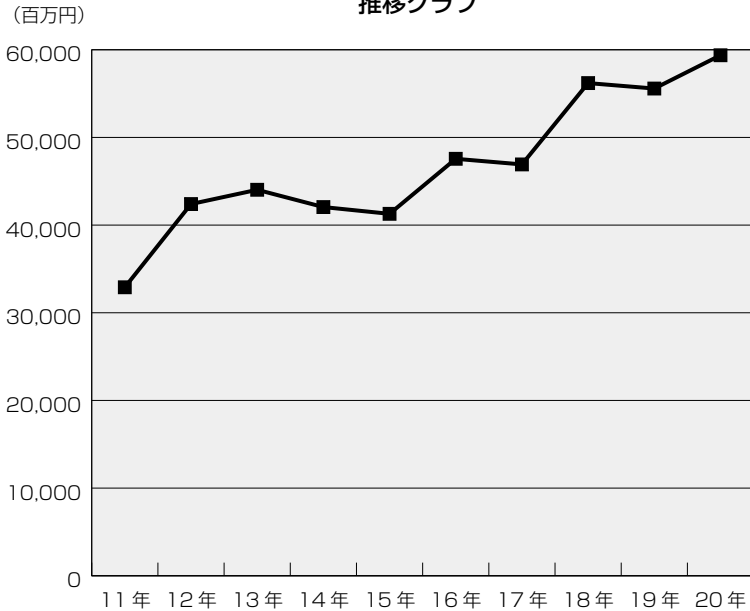
(価額の上位順に5か国を表示)

輸入貿易額推移表

(単位：百万円)

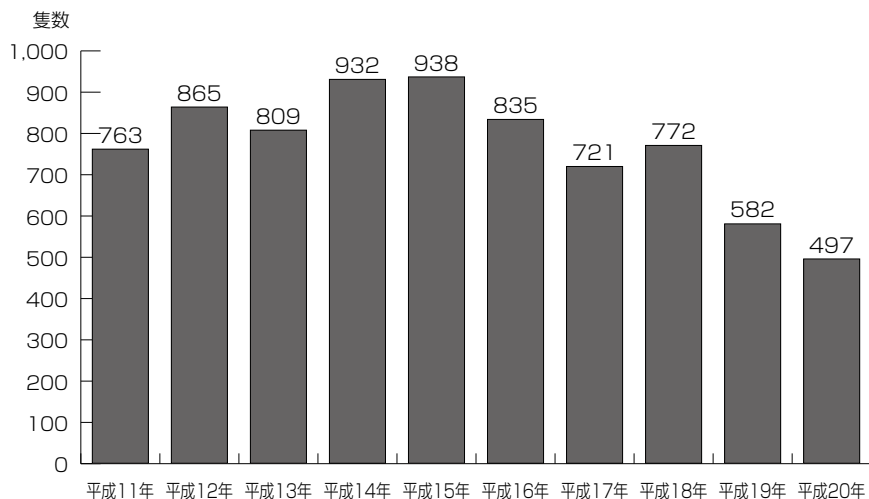
年別	区分	価 額	前年比 (%)
平成11年		32,907	109.2
平成12年		42,401	128.9
平成13年		44,028	103.8
平成14年		42,056	95.5
平成15年		41,285	98.2
平成16年		47,561	115.5
平成17年		46,921	98.7
平成18年		56,199	119.8
平成19年		55,576	98.3
平成20年		59,373	106.8

推移グラフ



境港(開港)における外国貿易船入港状況

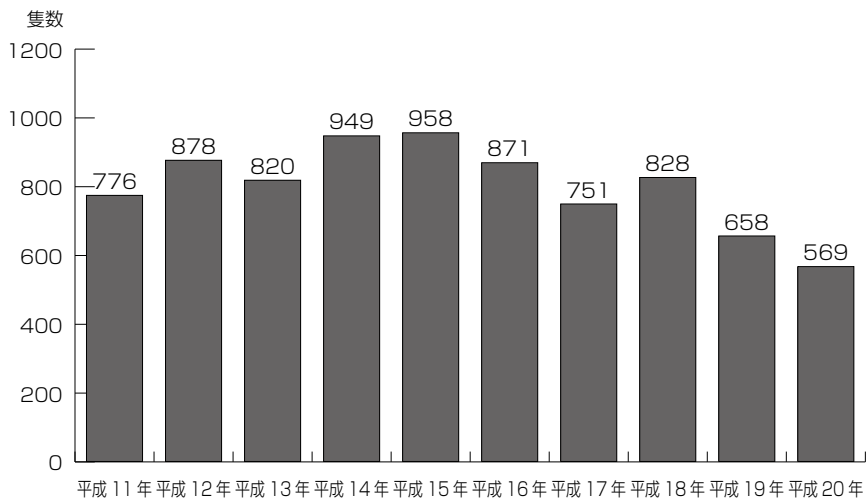
年別	区分	価 額	前年比 (%)
平成11年		763	108.7
平成12年		865	113.4
平成13年		809	93.5
平成14年		932	115.2
平成15年		938	100.6
平成16年		835	89.0
平成17年		721	86.3
平成18年		772	107.1
平成19年		582	75.4
平成20年		497	85.4



国 籍	平成20年			平成19年	
	隻 数	構成比 (%)	対前年比 (%)	隻 数	構成比 (%)
北 朝 鮮	0	0.0	0.0	0	0.0
パ ナ マ	142	28.6	106.8	133	22.9
韓 国	145	29.2	96.0	151	25.9
ロ シ ア	39	7.8	54.2	72	12.4
カンボジア	54	10.9	61.4	88	15.1
そ の 他	117	23.5	84.8	138	23.7
計	497	100.0	85.4	582	100.0

管内外国貿易船入港隻数等推移表

年 \ 区分	隻 数	対前年比 (%)
平成11年	776	109.8
平成12年	878	113.1
平成13年	820	93.4
平成14年	949	115.7
平成15年	958	100.9
平成16年	871	90.9
平成17年	751	86.2
平成18年	828	110.3
平成19年	658	79.5
平成20年	569	86.5



管内外国貿易機入港状況

年	空港	米子空港				鳥取空港	出雲空港
		定期便	チャーター便	臨時便	小計	チャーター便	チャーター便
平成17年		154	22	0	176	10	10
平成18年		156	8	2	166	11	12
平成19年		155	13	0	168	7	20
平成20年		159	5	0	164	8	6

※米子空港の開港：平成14年4月