

3.輸入の実績

(1) 平成16年品目別・形態別輸入額

輸入総額1,553億円を品目別にみると、「機械、電気機器及び同製品並びに部分品」が1,019億円（構成比65.6%）で最も多く、次いで「木材及び同製品、木炭、コルク及び同製品」が127億円（同8.2%）、「卑金属及び同製品」が118億円（同7.6%）と続いた。なお、「機械、電気機器及び同製品並びに部分品」は、「電気機器・同部分品」が98.9%を占め、「木材及び同製品、木炭、コルク及び同製品」は、「木材・同製品・木炭」が100%を占めた。また、「卑金属及び同製品」では、「鉄鋼」が79.2%を占めた。

輸入形態は、間接輸入が1,349億円（同86.8%）、直接輸入が204億円（同13.1%）、間接輸入と直接輸入の併用が9千万円（同0.1%）となっており、間接輸入の割合が多い。

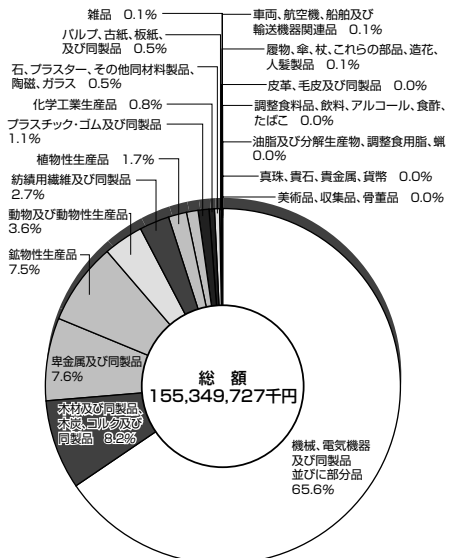
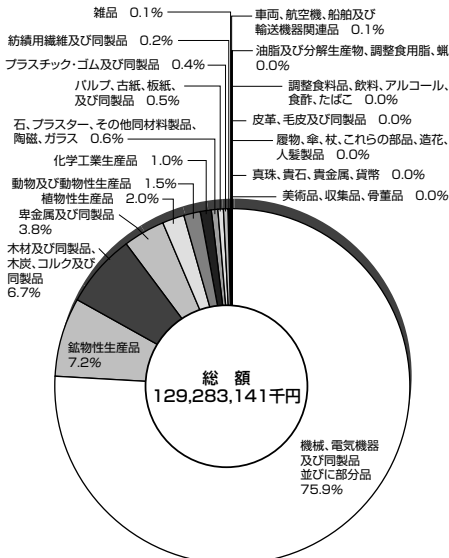
（単位：千円、%）

品目	金額	構成比	前年比	親会社間取引	商社等間取引	直接と間接の併用	直接取引
動物及び動物性生産品	5,644,334	3.6	291.6		2,934,721	50,000	2,659,613
植物性生産品	2,581,767	1.7	107.5	82,843	398,911		2,100,013
油脂及び分解生産物、調整食用脂、蠟	3,600	0.0	55.7		3,600		
調整食料品、飲料、アルコール、食酢、たばこ	7,937	0.0	19.5				7,937
鉱物性生産品	11,637,658	7.5	124.7		365,350		11,272,308
化学工業生産品	1,282,109	0.8	99.3	1,188,400		3,842	89,867
プラスチック、ゴム及び同製品	1,643,885	1.1	282.7	511,025	437,802		695,058
皮革、毛皮及び同製品	19,242	0.0	102.6		15,540		3,702
木材及び同製品、木炭、コルク及び同製品	12,691,799	8.2	146.8	1,912,034	10,233,672		546,093
パルプ、古紙、板紙及び同製品	717,950	0.5	102.0		682,633		35,317
紡績用繊維及び同製品	4,228,699	2.7	1584.1	3,688,291	365,400		175,008
履物、傘、杖、これらの部分品、造花、人髪製品	83,118	0.1	4293.3		80,383		2,735
石、プラスター、その他同材料製品、陶磁、ガラス	765,808	0.5	94.6	16,559	36,830		712,419
真珠、貴石、貴金属、貨幣	4,145	0.0	82.9				4,145
卑金属及び同製品	11,751,212	7.6	237.9	475,580	10,688,017	3,519	584,096
機械、電気機器及び同製品並びに部分品	101,924,249	65.6	104.0	98,817,000	1,763,531	29,511	1,314,207
車両、航空機、船舶及び輸送機器関連品	146,193	0.1	109.9	144,000	2,193		
雑品	213,022	0.1	139.7	1,150	29,900		181,972
美術品、収集品、骨董品	3,000	0.0	300.0				3,000
合計	155,349,727	100	120.2	106,836,882	28,038,483	86,872	20,387,490

(2) 平成16年品名別輸入額（上位10品）

順位	前年度	輸 入		
		品 名	金 額 (千 円)	構成比 (%)
1	1	電 気 機 器 ・ 同 部 分 品	100,807,471	64.9
2	3	木 材 ・ 同 製 品 ・ 木 炭	12,691,799	8.2
3	2	石 油、石炭など鉱物性燃料類	11,274,548	7.3
4	4	鉄 鋼	9,305,364	6.0
5	5	魚介類、甲殻類、軟体動物	5,644,334	3.6
6	-	綿 ・ 綿 織 物	3,688,591	2.4
7	7	コ ー ヒ ー、茶、マテ、香辛料	1,615,425	1.0
8	-	プ ラ ス チ ッ ク ・ 同 製 品	1,476,916	1.0
9	8	ニ ッ ケ ル ・ 同 製 品	1,331,969	0.9
10	6	無機化学品、貴金属、希土類金属、 放射 性 元 素 化 合 物	1,196,740	0.8

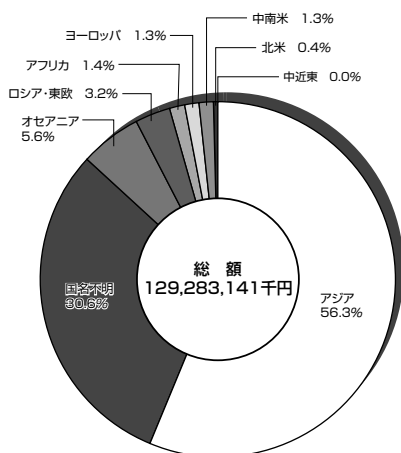
（構成比は輸入総額に対する比率）



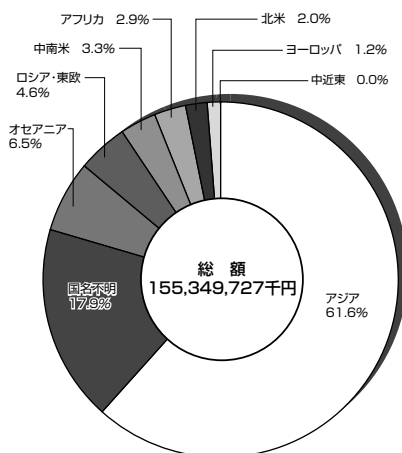
(3) 平成 16 年地域別輸入額

輸入を地域別にみると、アジアが958億円（構成比61.6%）と最も多く、オセアニアが101億円（同6.5%）と続いており、両地域で全体の約7割を占める。国別では、上位から中国、マレーシア、オーストラリアの順になっている。

地域別			輸 入	
			金額 (千円)	構成比 (%)
ア	ジ	ア	95,758,022	61.6
中	近	東	3,000	0.0
ヨ	ー	ロ ッ パ	1,894,715	1.2
ロ	シ	ア ・ 東 欧	7,099,419	4.6
北		米	3,034,189	2.0
中	南	米	5,126,907	3.3
ア	フ	リ カ	4,493,616	2.9
オ	セ	ア ニ ア	10,139,859	6.5
不		明	27,800,000	17.9
合 計			155,349,727	100



平成15年地域別輸入額



平成16年地域別輸入額

(4) 平成16年国別輸入額（上位20カ国）

順位	前年度	輸 入		
		国 名	金 額 (千 円)	構成比 (%)
1	2	中 国	29,494,605	19.0
2	1	マ レ シ ア	28,049,531	18.1
3	6	オーストラリア	9,955,036	6.4
4	4	韓 国	9,375,096	6.0
5	3	台 湾	9,049,350	5.8
6	5	フ ィ リ ピ ン	7,284,104	4.7
7	7	ロ シ ア	7,084,119	4.6
8	8	タ イ	4,070,589	2.6
9	11	チ リ	3,453,624	2.2
10	9	シ ン ガ ポ ー ル	3,330,034	2.1
11	19	ア メ リ カ	2,922,582	1.9
12	10	イ ン ド ネ シ ア	2,729,689	1.8
13	16	ザ ン ビ ア	2,303,180	1.5
14	12	南 ア 共 和 国	2,190,436	1.4
15	14	イ ン ド	1,707,060	1.1
16	20	ブ ラ ジ ル	1,673,283	1.1
17	13	オ ラ ン ダ	737,000	0.5
18	18	ノ ル ウ ェ ー	688,865	0.4
19	-	デ ン マ ー ク	223,600	0.1
20	15	ニ ュ ー ジ ー ラ ン ド	184,823	0.1

（構成比は輸入総額に対する比率）

(5) 平成16年輸入品の荷揚港（金額・形態別）

輸入を荷揚港別にみると、最も多かったのは成田空港で、全体の62.4%を占めている。なお、山陰地方の港（境港・浜田港・三隅港）の荷揚げは、金額ベースで279億円（構成比18.0%）、広島港や下関港などを含めた中国地方の港では316億円（同20.3%）となっている。

（単位：千円、%）

荷揚港	輸入額	輸 入 総 額					
		(構成比)	親会社間接	商社等間接	直間併用	直 接	
合 計	155,349,727	100	106,836,882	28,038,483	86,872	20,387,490	
中国地方の港		31,569,822	20.3	2,346,172	14,044,098	5,861	15,173,691
	下 関 港	1,279,027	0.8		748,798		530,229
	境 港	12,222,674	7.9	72,000	9,183,755		2,966,919
	浜 田 港	4,692,437	3.0	371,472	3,810,404	5,861	504,700
	三 隅 港	10,981,848	7.1				10,981,848
	広 島 港	493,516	0.3	6,500	301,141		185,875
	水 島 港	4,120	0.0				4,120
岩 国 港	1,896,200	1.2				1,896,200	
中国地方以外の港		24,008,059	15.5	5,729,710	13,156,662	81,011	5,040,676
	横 浜 港	763,381	0.5		154,900		608,481
	東 京 港	154,860	0.1		12,300		142,560
	大 阪 港	2,311,300	1.5		1,407,278		904,022
	名 古 屋 港	162,054	0.1				162,054
	神 戸 港	18,038,924	11.6	4,673,281	11,033,204	29,511	2,302,928
	門司・北九州港	1,616,366	1.0	1,056,429	2,353	51,500	506,084
	博 多 港	200,203	0.1		158,977		41,226
	舞 鶴 港	1,214	0.0				1,214
	その他の港	759,757	0.5		387,650		372,107
空 港		97,102,376	62.5	97,000,000	12,000		90,376
	成 田 空 港	97,000,080	62.4	97,000,000			80
	福 岡 空 港	5,500	0.0				5,500
	関西国際空港	96,796	0.1		12,000		84,796
不 明	2,669,470	1.7	1,761,000	825,723		82,747	

(6) 平成16年品別・国別輸入実績表

(単位：千円、%)

分 類		地 域 国 名		金 額	構 成 比
HSコード(部)	HSコード(類)				
動物及び動物性生産品	魚介類、甲殻類、 軟 体 動 物	ア ジ ア	韓 国	619,658	
			中 国	2,687,455	
			タ イ	209,761	
			イ ン ド	192,960	
			アジア・不明	500,000	
			計	4,209,834	
		ヨーロッパ	デンマーク	2,000	
			オ ラ ン ダ	737,000	
			計	739,000	
		ロシア・東	ロシア・東欧・不明	10,000	
		北 米	カ ナ ダ	102,000	
			ア メ リ カ	569,400	
			計	671,400	
		中 南 米	チ リ	14,100	
	小 計	5,644,334			
中 計				5,644,334	3.6
植 物 性 生 産 品	生きている木、植物、 切 り 花 、 葉	ア ジ ア	中 国	200	
			タ イ	500	
			計	700	
		北 米	ア メ リ カ	19,992	
		小 計	20,692		
	野菜、根、塊茎、きのこ	ア ジ ア	中 国	68,620	
	果実、アーモンド他	ア ジ ア	フィリピン	92,000	
		北 米	ア メ リ カ	47,200	
		小 計	139,200		
	コーヒー、茶、マテ、 香 辛 料	ア ジ ア	中 国	1,582,682	
			台 湾	32,743	
	計	1,615,425			
穀 物	ア ジ ア	中 国	22,288		
	オセアニア	オーストラリア	20,780		
	小 計	43,068			

分		類		金 額	構 成 比
HSコード (部)	HSコード (類)	地 域	国 名		
植 物 性 生 産 品	穀粉、加工穀物、麦粉、 でん粉、イヌリン、 小 麦 グ ル テ ン	ア ジ ア	韓 国	2,100	
			中 国	1,820	
		計	3,920		
	採油用種・果実、大豆、 海 草 類 、 牧 草	ア ジ ア	韓 国	183,220	
			中 国	319,410	
		計	502,630		
	小 計		北 米	ア メ リ カ	182,926
植物のエキス、液汁、ガム、 ラ ッ ク		ア ジ ア	中 国	5,286	
中 計				2,581,767	1.7
油脂及び分解生産物、調整 食 用 脂 、 蠟	動・植物油脂、ろう	ア ジ ア	マレーシア	3,600	
中 計				3,600	0.0
調 整 食 料 品 、 飲 料 、 アル コ ー ル 、 食 酢 、 た ば こ	肉・魚の缶詰、くん製、 ソ ー セ ー ジ	ア ジ ア	中 国	6,766	
			タ イ	1,171	
		計	7,937		
中 計				7,937	0.0
鉱 物 性 生 産 品	塩、硫黄、土石類、プラ ス タ ー 、 石 灰 、 セ メ ン ト	ア ジ ア	韓 国	246,562	
			中 国	30,008	
			マレーシア	16,360	
		計	292,930		
	鉱 石 、 ス ラ グ 、 灰	ア ジ ア	中 国	69,780	
			イ ン ド	400	
	計	70,180			
	石 油 、 石 炭 な ど 鉱 物 性 燃 料 類	ア ジ ア	中 国	1,647,891	
			インドネシア	2,139,289	
		計	3,787,180		
ロシア・ 東 欧		ロシア	471,926		
オセアニア		オーストラリア	7,015,442		
小 計				11,274,548	
中 計				11,637,658	7.5
化 学 工 業 生 産 品	無機化学品、貴金属、希土 類金属、放射性元素化合物	ア ジ ア	中 国	1,138,129	

分		類		金 額	構 成 比
HSコード (部)	HSコード (類)	地 域	国 名		
化 学 工 業 生 産 品	無機化学品、貴金属、希土類金属、放射性元素化合物	ア ジ ア	カザフスタン	58,611	
			計	1,196,740	
	肥 料	ア ジ ア	中 国	4	
		ア ジ ア	韓 国	5,332	
	精油、レジンoid、調整香料、化粧品類	ア ジ ア	タ イ	333	
			計	5,665	
	活 性 炭 、 触 媒 、 はんだ付用けペースト	ア ジ ア	台 湾	1,700	
		シンガポール	78,000		
		計	79,700		
中 計				1,282,109	0.8
プラスチック、ゴム及び同製品	プラスチック・同製品	ア ジ ア	韓 国	79,020	
			中 国	358,169	
			シンガポール	58,294	
			マレーシア	59,707	
			インドネシア	378,095	
		計	933,285		
	ヨーロッパ	デンマーク	221,600		
		フ ラ ン ス	1,607		
		ス イ ス	2,479		
		イ タ リ ア	10,327		
		計	236,013		
北 米	ア メ リ カ	307,618			
小 計				1,476,916	
ゴ ム ・ 同 製 品	ア ジ ア	韓 国	166,969		
中 計				1,643,885	1.1
皮革、毛皮及び同製品	原皮（毛皮を除く）・皮革	ア ジ ア	中 国	15,540	
	ハンドバッグ、旅行用具（皮革製）	ア ジ ア	中 国	3,702	
中 計				19,242	0.0
木材及び同製品、木炭、コルク及び同製品	木材・同製品・木炭	ア ジ ア	中 国	817,452	
			台 湾	13,441	
			マレーシア	2,962,446	

分 類				金 額	構 成 比	
HSコード (部)	HSコード (類)	地 域	国 名			
木材及び同製品、木炭、 コルク及び同製品	木材・同製品・木炭	ア ジ ア	インドネシア	44,083		
		計		3,837,422		
		ロシア・東 北	ロ シ ア	6,612,193		
			カ ナ ダ	9,607		
			ア メ リ カ	20,954		
		計		30,561		
		オセアニア	オーストラリア	2,026,800		
			ニュージーランド	184,823		
計		2,211,623				
小 計				12,691,799		
中 計				12,691,799	8.2	
パルプ、古紙、板紙及び 同 製 品	木材パルプ、古紙	ヨーロッパ	スウェーデン	169,018		
			ス ペ イ ン	4,200		
		計		173,218		
		アフリカ	南ア共和国	509,415		
	小 計				682,633	
	紙、板がみ・同製品	ア ジ ア	韓 国	11,000		
			中 国	11,897		
			台 湾	11,000		
計			33,897			
書籍、新聞、絵画	ヨーロッパ	イギリス	1,420			
中 計				717,950	0.5	
紡績用繊維及び同製品	羊毛、獣毛、同織物	ヨーロッパ	イタリヤ	75		
		ア ジ ア	イ ン ド	300		
		ヨーロッパ	ギリシャ	44,032		
		北 米	ア メ リ カ	1,363,333		
		中 南 米	ブラジル	1,388,912		
		オセアニア	オーストラリア	892,014		
	小 計				3,688,591	
	人造繊維・その織物 (長繊維・その織物)	ヨーロッパ	イタリヤ	2,080		
人造繊維・その織物 (短繊維・その織物)	北 米	ア メ リ カ	220,500			

分 類		地 域		金 額	構 成 比	
HSコード (部)	HSコード (類)	地 域	国 名			
紡績用繊維及び同製品	染み込ませ、塗布し、被覆した紡績用繊維の織物類	ア ジ ア	インドネシア	168,000		
	メリヤス編物、クロセ編物	ヨーロッパ	イ タ リ ア	160		
	衣 類 ・ 同 付 属 品	ア ジ ア	イ ン ド	400		
	衣 類 ・ 同 付 属 品	ア ジ ア	中 国	144,200		
	紡績用繊維のその他の製品、 中 古 の 衣 類		ア ジ ア	中 国	4,578	
				タ イ	115	
		計		4,693		
中 計				4,228,699	2.7	
履物、傘、杖、これらの部分品、造花、人髪製品	はきもの、ゲートル	ア ジ ア	中 国	80,433		
		北 米	ア メ リ カ	2,000		
	小 計			82,433		
	傘、つえ、その部分品	ア ジ ア	中 国	685		
中 計				83,118	0.1	
石、プラスター、その他同材料製品、陶磁、ガラス	石、プラスター、セメント、石綿、雲母の製品	ア ジ ア	韓 国	22,780		
			中 国	726,469		
		計		749,249		
	ガラス・同製品	ア ジ ア	中 国	16,559		
中 計				765,808	0.5	
真珠、貴石、貴金属、貨幣	真珠 (天然・養殖)、貴石、半貴石、貴金属、貨幣	ア ジ ア	韓 国	145		
		北 米	ア メ リ カ	4,000		
	小 計			4,145		
中 計				4,145	0.0	
卑金属及び同製品	鉄	ア ジ ア	韓 国	3,519		
			中 国	132,000		
			台 湾	5,000		
			イ ン ド	1,513,000		
		計		1,653,519		
		中 南 米	チ リ	3,439,524		
			ブラジル	228,120		
		計		3,667,644		
アフリカ	南ア共和国	1,681,021				

分 類				金 額	構 成 比	
HSコード (部)	HSコード (類)	地 域	国 名			
卑金属及び同製品	鉄 鋼	アフリカ	ザンビア	2,303,180		
		計		3,984,201		
	小 計			9,305,364		
	鉄 鋼 製 品	ア ジ ア	韓 国		21,545	
			中 国		28,991	
			台 湾		100,000	
			マレーシア		126,324	
		計			276,860	
	中 南 米	ブラジル		56,251		
	小 計			333,111		
	ニッケル・同製品	ア ジ ア	フィリピン		643,104	
		ヨーロッパ	ノルウェー		688,865	
	小 計			1,331,969		
	アルミニウム・同製品	ア ジ ア	韓 国		115,375	
			中 国		443,793	
マレーシア				221,600		
計			780,768			
中 計			11,751,212	7.6		
機械、電気機器及び同製品並びに部分品	原子炉、ボイラー、機械類、これらの部分品	ア ジ ア	韓 国		143,824	
			中 国		700,954	
			台 湾		108,000	
			香 港		84,000	
		計			1,036,778	
	北 米	アメリカ		80,000		
	小 計			1,116,778		
	電気機器・同部分品	ア ジ ア	韓 国		7,723,147	
			中 国		18,322,761	
			台 湾		8,745,558	
タ イ				3,858,000		
シンガポール				3,193,000		
マレーシア				24,659,494		

分		類		金 額	構 成 比
HSコード(部)	HSコード(類)	地 域	国 名		
機械、電気機器及び同製品並びに部分品	電気機器・同部分品	ア ジ ア	フィリピン	6,400,000	
			計	72,901,960	
		ヨーロッパ	イギリス	4,252	
		北 米	アメリカ	101,259	
		不 明	不 明	27,800,000	
	小 計			100,807,471	
中 計				101,924,249	65.6
車両、航空機、船舶及び輸送機器関連品	自動車、オートバイなど鉄道以外の車両及び同部品	ア ジ ア	中 国	2,193	
			フィリピン	144,000	
			計	146,193	
中 計				146,193	0.1
雑 品	家具・寝具・マットレス、クッション、照明器具	ア ジ ア	中 国	5,950	
			台 湾	5,500	
			タ イ	709	
			シンガポール	740	
			フィリピン	5,000	
			インドネシア	222	
			計	18,121	
		中近東	トルコ	3,000	
		ヨーロッパ	イタリア	5,600	
		ロシア・東 欧	ポーランド	1,400	
	チェコ		3,900		
		計	5,300		
	北 米	アメリカ	400		
		小 計			32,421
	玩具、その他の遊技用・運動用具・同付属品	ア ジ ア	韓 国	30,900	
			中 国	97,940	
			台 湾	26,408	
			香 港	25,353	
			計	180,601	
中 計				213,022	0.1

分 類				金 額	構 成 比
HSコード (部)	HSコード (類)	地 域	国 名		
美術品、収集品、骨董品	美術品、収集品、骨董品	北 米	ア メ リ カ	3,000	
中 計				3,000	0.0
合 計				155,349,727	100

(7) 平成16年国別・品別輸入実績表

(単位：千円、%)

仕向地域	仕向国名	HSコード(部)	HSコード(類)	金額	構成比	
アジア	韓国	動物及び動物性生産品	魚介類、甲殻類、軟体動物	619,658		
		植物性生産品	穀粉、加工穀物、麦粉、でん粉、イヌリン、小麦グルテン	2,100		
			採油用種・果実、大豆、海藻類、牧草	183,220		
			計	185,320		
		鉱物性生産品	塩、硫黄、土石類、プラスター、石灰、セメント	246,562		
		化学工業生産品	精油、レジノイド、調整香料、化粧品類	5,332		
		プラスチック、ゴム及び同製	プラスチック・同製品	79,020		
			ゴム・同製品	166,969		
		計	245,989			
		パルプ、古紙、板紙及び同製	紙、板がみ・同製品	11,000		
		石、プラスター、その他同材料製品、陶磁、ガラス	石、プラスター、セメント、石綿、雲母の製品	22,780		
		真珠、貴石、貴金属、貨幣	真珠(天然・養殖)、貴石、平貴石、貴金属、貨幣	145		
		卑金属及び同製品	鉄	3,519		
			鉄鋼製品	21,545		
			アルミニウム・同製品	115,375		
		計	140,439			
		機械、電気機器及び同製品並びに部分品	原子炉、ボイラー、機械類、これらの部分品	143,824		
			電気機器・同部分品	7,723,147		
	計	7,866,971				
	雑品	玩具、その他の遊技用・運動用具・同付属品	30,900			
	小計				9,375,096	6.0
	中国	動物及び動物性生産品	魚介類、甲殻類、軟体動物	2,687,455		
		植物性生産品	生きている木、植物、切り花、葉	200		
			野菜、根、塊茎、きのこ	68,620		
			コーヒー、茶、マテ、香辛料	1,582,682		
			穀物	22,288		
			穀粉、加工穀物、麦粉、でん粉、イヌリン、小麦グルテン	1,820		
採油用種・果実、大豆、海藻類、牧草			319,410			
植物のエキス、液汁、ガム、ラック			5,286			
計		2,000,306				
調整食料品、飲料、アルコール、食酢、たばこ		肉・魚の缶詰、くん製、ソーセージ	6,766			
鉱物性生産品	塩、硫黄、土石類、プラスター、石灰、セメント	30,008				

仕向地域	仕向国名	HSコード(部)	HSコード(類)	金額	構成比
アジア	中国	鉱物性生産品	鉱石、スラグ、灰	69,780	
			石油、石炭など 鉱物性燃料類	1,647,891	
		計		1,747,679	
		化学工業生産品	無機化学品、貴金属、希土 類金属、放射性元素化合物	1,138,129	
			肥料	4	
		計		1,138,133	
		プラスチック、ゴム及び 同製品	プラスチック・同製品	358,169	
			皮革、毛皮及び同製品	原皮(毛皮を除く)・皮革 ハンドバッグ、旅行用具 (皮革製)	15,540 3,702
		計		19,242	
		木材及び同製品、木炭、 コルク及び同製品 パルプ、古紙、板紙及び 同製品	木材・同製品・木炭	817,452	
			紙、板がみ・同製品	11,897	
		紡績用繊維及び同製品	衣類・同付属品	144,200	
			紡績用繊維のその他の製品、 中古の衣類	4,578	
		計		148,778	
		履物、傘、杖、これらの部分品、 造花、人髪製品	はきもの、ゲートル	80,433	
			傘、つえ、その部分品	685	
		計		81,118	
		石、プラスター、その他 同材料製品、陶磁、ガラス	石、プラスター、セメント、 石綿、雲母の製品	726,469	
			ガラス・同製品	16,559	
		計		743,028	
		卑金属及び同製品	鉄	132,000	
			鉄鋼製品	28,991	
			アルミニウム・同製品	443,793	
		計		604,784	
		機械、電気機器及び同製品 並びに部分品	原子炉、ボイラー、機械類、 これらの部分品	700,954	
			電気機器・同部分品	18,322,761	
		計		19,023,715	
		車両、航空機、船舶及び 輸送機器関連品	自動車、オートバイなど鉄 道以外の車両及び同部品	2,193	
			雑品	家具・寝具・マットレス、ク ッション、照明器具 玩具、その他の遊技用・ 運動用具・同付属品	5,950 97,940
		計		103,890	

仕向地域	仕向国名	HSコード(部)	HSコード(類)	金額	構成比
アジア	台湾	小 計		29,494,605	19.0
		植物性生産品	コーヒー、茶、マテ、香辛料	32,743	
		化学工業生産品	活性炭、触媒、 はんだ付け用ペースト	1,700	
		木材及び同製品、木炭、 コルク及び同製品	木材・同製品・木炭	13,441	
		パルプ、古紙、板紙及び 同製品	紙、板がみ・同製品	11,000	
		卑金属及び同製品	鉄	5,000	
			鋼	100,000	
		計		105,000	
		機械、電気機器及び同製品 並びに部分品	原子炉、ボイラー、機械類、 これらの部分品	108,000	
			電気機器・同部分品	8,745,558	
		計		8,853,558	
		雑品	家具・寝具・マットレス、クッ ション、照明器具	5,500	
			玩具、その他の遊技用・ 運動用具・同付属品	26,408	
		計		31,908	
		香港	小 計		9,049,350
	機械、電気機器及び同製品 並びに部分品		原子炉、ボイラー、機械類、 これらの部分品	84,000	
	雑品		玩具、その他の遊技用・ 運動用具・同付属品	25,353	
	小 計		109,353	0.1	
	タイ	動物及び動物性生産品	魚介類、甲殻類、軟体動物	209,761	
		植物性生産品	生きている木、植物、葉 切り、花	500	
		調整食料品、飲料、アルコ ール、食酢、たばこ	肉・魚の缶詰、くん製、ソー セージ	1,171	
		化学工業生産品	精油、レジノイド、調整香料、 化粧品類	333	
		紡績用繊維及び同製品	紡績用繊維のその他の製品、 中古の衣類	115	
		機械、電気機器及び同製品 並びに部分品	電気機器・同部分品	3,858,000	
		雑品	家具・寝具・マットレス、クッ ション、照明器具	709	
	小 計		4,070,589	2.6	
	シンガポール	化学工業生産品	活性炭、触媒、 はんだ付け用ペースト	78,000	
プラスチック、ゴム及び 同製品		プラスチック・同製品	58,294		
機械、電気機器及び同製品 並びに部分品		電気機器・同部分品	3,193,000		
雑品		家具・寝具・マットレス、クッ ション、照明器具	740		
小 計		3,330,034	2.1		
マレーシア	油脂及び分解生産物、調整 食用脂、蠟	動・植物油脂、ろう	3,600		

仕向地域	仕向国名	HSコード(部)	HSコード(類)	金額	構成比
ア ジ ア	マレーシア	鉱物性生産品	塩、硫黄、土石類、プラスター、石灰、セメント	16,360	
		プラスチック、ゴム及び同製品	プラスチック・同製品	59,707	
		木材及び同製品、木炭、コルク及び同製品	木材・同製品・木炭	2,962,446	
		卑金属及び同製品	鉄鋼製品	126,324	
			アルミニウム・同製品	221,600	
		計		347,924	
		機械、電気機器及び同製品並びに部分品	電気機器・同部分品	24,659,494	
	小	計	28,049,531	18.1	
	フィリピン	植物性生産品	果実、アーモンド他	92,000	
		卑金属及び同製品	ニッケル・同製品	643,104	
		機械、電気機器及び同製品並びに部分品	電気機器・同部分品	6,400,000	
		車両、航空機、船舶及び輸送機器関連品	自動車、オートバイなど鉄道以外の車両及び同部品	144,000	
		雑品	家具・寝具・マットレス、クッション、照明器具	5,000	
	小	計	7,284,104	4.7	
	インドネシア	鉱物性生産品	石油、石炭など 鉱物性燃料類	2,139,289	
		プラスチック、ゴム及び同製品	プラスチック・同製品	378,095	
		木材及び同製品、木炭、コルク及び同製品	木材・同製品・木炭	44,083	
		紡績用繊維及び同製品	染み込ませ、塗布し、被覆した紡績用繊維の織物類	168,000	
		雑品	家具・寝具・マットレス、クッション、照明器具	222	
	小	計	2,729,689	1.8	
	インド	動物及び動物性生産品	魚介類、甲殻類、軟体動物	192,960	
		鉱物性生産品	鉱石、スラグ、灰	400	
		紡績用繊維及び同製品	綿・綿織物	300	
			衣類・同付属品	400	
		計		700	
	卑金属及び同製品	鉄鋼	1,513,000		
	小	計	1,707,060	1.1	
	カザフスタン	化学工業生産品	無機化学品、貴金属、希土類金属、放射性元素化合物	58,611	
	小	計	58,611	0.0	
	アジア・不明	動物及び動物性生産品	魚介類、甲殻類、軟体動物	500,000	
小	計	500,000	0.3		
中	計	95,758,022	61.6		

仕向地域	仕向国名	HSコード (部)	HSコード (類)	金額	構成比
中近東	トルコ	雑品	家具・寝具・マットレス、クッション、照明器具	3,000	
		小計	計	3,000	0.0
	中計			3,000	0.0
ヨーロッパ	ノルウェー	卑金属及び同製品	ニッケル・同製品	688,865	
		小計	計	688,865	0.4
	スウェーデン	パルプ、古紙、板紙及び同製品	木材パルプ、古紙	169,018	
		小計	計	169,018	0.1
	デンマーク	動物及び動物性生製品	魚介類、甲殻類、軟体動物	2,000	
		プラスチック、ゴム及び同製品	プラスチック・同製品	221,600	
		小計	計	223,600	0.1
	イギリス	パルプ、古紙、板紙及び同製品	書籍、新聞、絵画	1,420	
		機械、電気機器及び同製品並びに部分品	電気機器・同部分品	4,252	
		小計	計	5,672	0.0
	オランダ	動物及び動物性生製品	魚介類、甲殻類、軟体動物	737,000	
		小計	計	737,000	0.5
	フランス	プラスチック、ゴム及び同製品	プラスチック・同製品	1,607	
		小計	計	1,607	0.0
	スイス	プラスチック、ゴム及び同製品	プラスチック・同製品	2,479	
		小計	計	2,479	0.0
	スペイン	パルプ、古紙、板紙及び同製品	木材パルプ、古紙	4,200	
		小計	計	4,200	0.0
	イタリア	プラスチック、ゴム及び同製品	プラスチック・同製品	10,327	
	紡績用繊維及び同製品	羊毛、獣毛、同織物	75		
		人造繊維(長繊維・その織物)	2,080		
		メリヤス編物、クロセ編物	160		
		計	2,315		
	雑品	家具・寝具・マットレス、クッション、照明器具	5,600		
	小計	計	18,242	0.0	
ギリシャ	紡績用繊維及び同製品	綿・綿織物	44,032		
	小計	計	44,032	0.0	
	中計			1,894,715	1.2
ロシア・東欧	ポーランド	雑品	家具・寝具・マットレス、クッション、照明器具	1,400	

仕向地域	仕向国名	HSコード(部)	HSコード(類)	金額	構成比	
ロシア・東欧	小計			1,400	0.0	
	ロシア	鉱物性生産品	石油、石炭など 鉱物性燃料類	471,926		
		木材及び同製品、木炭、 コルク及び同製品	木材・同製品・木炭	6,612,193		
	小計			7,084,119	4.6	
	チェコ	雑品	家具・寝具・マットレス、クッ ション、照明器具	3,900		
	小計			3,900	0.0	
	ロシア・東欧・ 不明	動物及び動物性生産品	魚介類、甲殻類、軟体動物	10,000		
小計			10,000	0.0		
中計				7,099,419	4.6	
北米	カナダ	動物及び動物性生産品	魚介類、甲殻類、軟体動物	102,000		
		木材及び同製品、木炭、 コルク及び同製品	木材・同製品・木炭	9,607		
	小計			111,607	0.1	
	アメリカ	動物及び動物性生産品	魚介類、甲殻類、軟体動物	569,400		
			生きている木、植物、 切り花、葉	19,992		
			果実、アーモンド他	47,200		
			採油用種・果実、大豆、海草 類、牧	182,926		
		計			250,118	
		プラスチック、ゴム及び 同製品	プラスチック・同製品	307,618		
		木材及び同製品、木炭、 コルク及び同製品	木材・同製品・木炭	20,954		
		紡績用繊維及び同製品	綿・綿織物	1,363,333		
			人造繊維(短繊維・その織物)	220,500		
		計			1,583,833	
	履物、傘、杖、これらの部分品、 造花、人髪製品	はきもの、ゲートル	2,000			
	真珠、貴石、貴金属、貨幣	真珠(天然・養殖)、貴石、 半貴石、貴金属、貨幣	4,000			
	機械、電気機器及び同製品 並びに部分品	原子炉、ボイラー、機械類、 これらの部分品	80,000			
		電気機器・同部分品	101,259			
	計			181,259		
	雑品	家具・寝具・マットレス、クッ ション、照明器具	400			
美術品、収集品、骨董品	美術品、収集品、骨董品	3,000				
小計			2,922,582	1.9		
中計				3,034,189	2.0	
中南米	チリ	動物及び動物性生産品	魚介類、甲殻類、軟体動物	14,100		

仕向地域	仕向国名	HSコード(部)	HSコード(類)	金額	構成比
中南米	チリ	卑金属及び同製品	鉄 鋼	3,439,524	
	小		計	3,453,624	2.2
	ブラジル	紡績用繊維及び同製品	綿・綿織物	1,388,912	
		卑金属及び同製品	鉄 鋼	228,120	
			鉄鋼製品	56,251	
	小		計	284,371	
中		計	5,126,907	3.3	
アフリカ	南ア共和国	パルプ、古紙、板紙及び同製品	木材パルプ、古紙	509,415	
		卑金属及び同製品	鉄 鋼	1,681,021	
	小		計	2,190,436	1.4
	ザンビア	卑金属及び同製品	鉄 鋼	2,303,180	
小		計	2,303,180	1.5	
中		計	4,493,616	2.9	
オセアニア	オーストラリア	植物性生産品	穀物	20,780	
		鉱物性生産品	石油、石炭など類	7,015,442	
		木材及び同製品、木炭、コルク及び同製品	木材・同製品・木炭	2,026,800	
		紡績用繊維及び同製品	綿・綿織物	892,014	
	小		計	9,955,036	6.4
	ニュージーランド	木材及び同製品、木炭、コルク及び同製品	木材・同製品・木炭	184,823	
小		計	184,823	0.1	
中		計	10,139,859	6.5	
不明	不明	機械、電気機器及び同製品並びに部分品	電気機器・同部分品	27,800,000	
	小		計	27,800,000	17.9
	中		計	27,800,000	17.9
合		計	155,349,727	100	