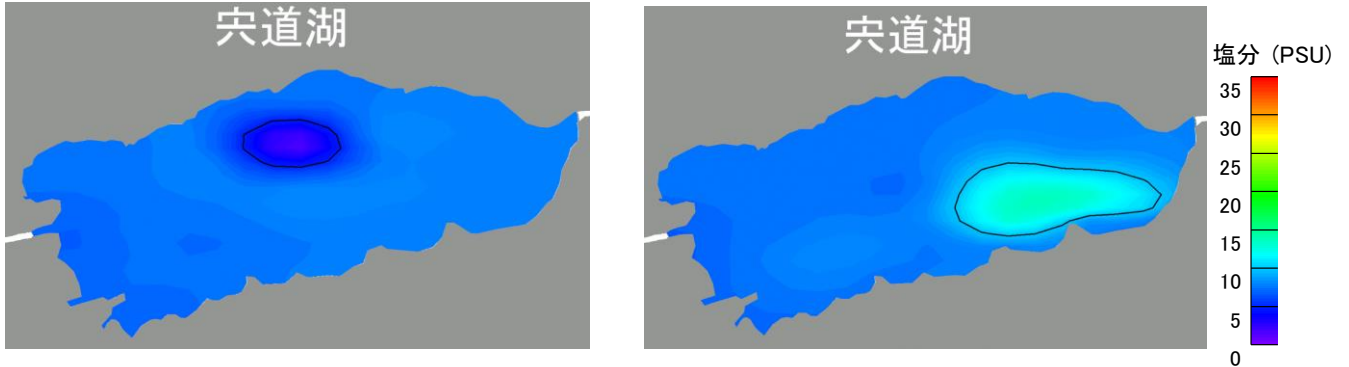


2019年7月 宍道湖 塩分・溶存酸素

水域	調査日	天候	海況	水温(表層平均)
宍道湖	2019年7月5日	曇り	北東 2m→東 6m/秒	25.7℃

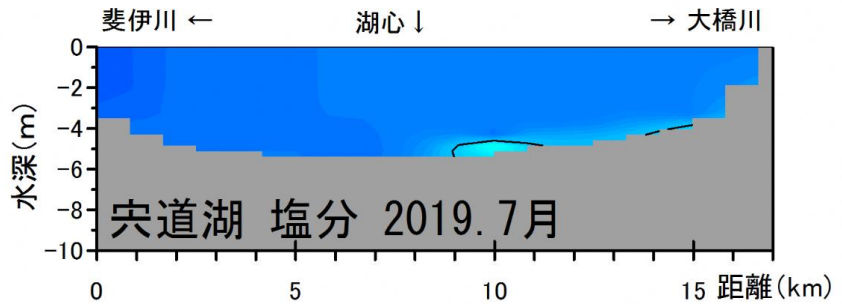
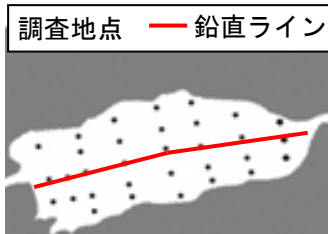
観測条件 (調査地点は下図をご覧ください)

● 表層塩分(左)・底層塩分(右) 水平分布


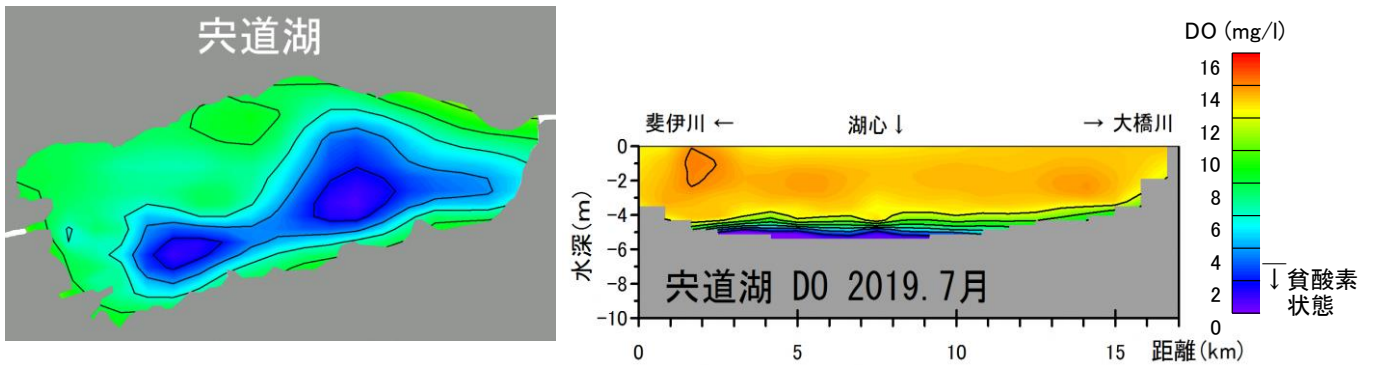


表層塩分平均値 7.4 psu 底層塩分平均値:8.3 psu

● 塩分 鉛直分布



● 溶存酸素 底層水平分布 (左)・鉛直分布(右)



- 容積では宍道湖 355百万m³の 0.4% が貧酸素化していました。
- 宍道湖の湖底面積の 6.8 %が 貧酸素化していました。

