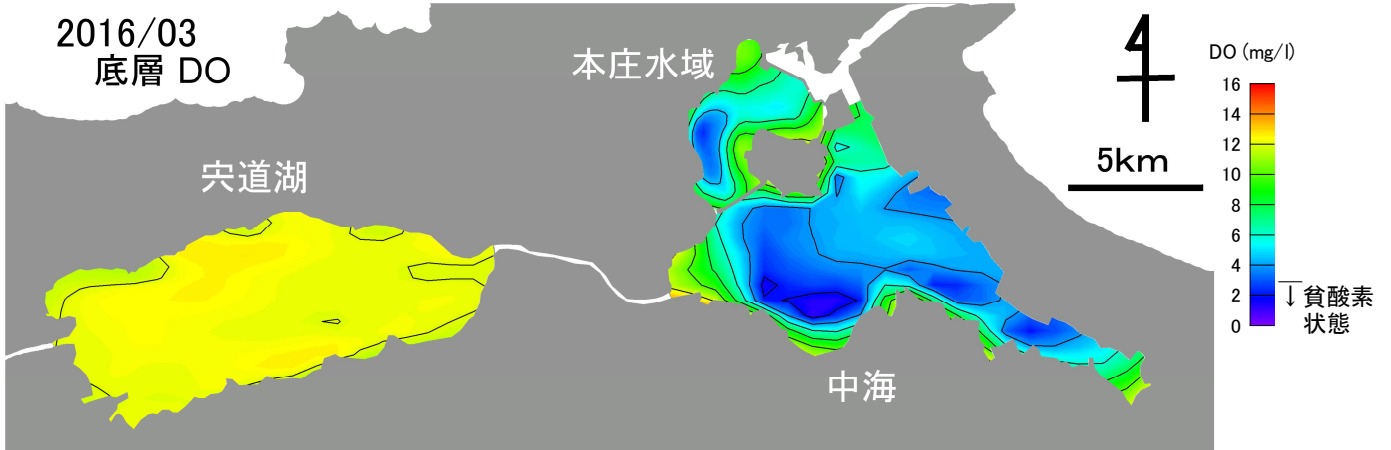


2016年03月 宍道湖・中海 溶存酸素(DO)

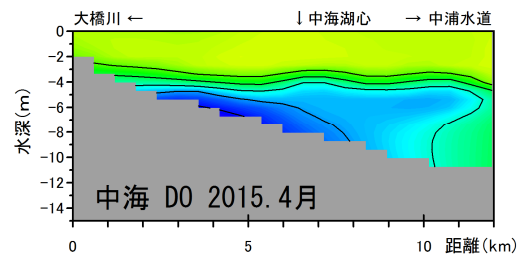
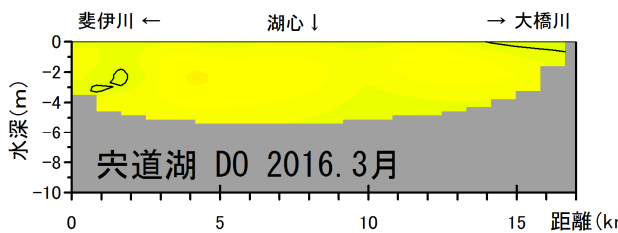
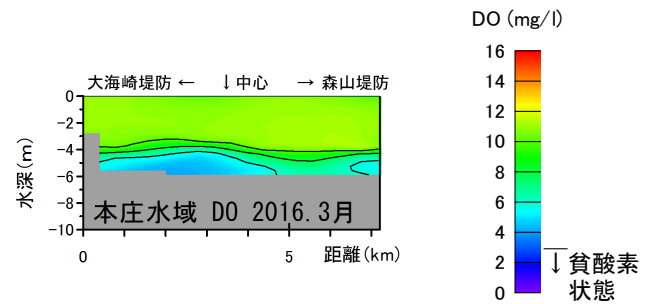
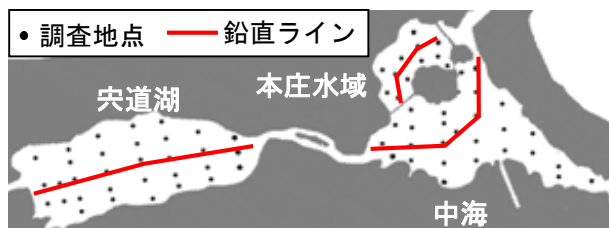
観測条件 (調査地点は下の図をご覧ください)

水域	調査日	天候	海況	水温(表層平均)
宍道湖	2016年3月1日	C~S	Calm~SW~NW	5.9°C
中海	2016年3月2日	C	W2m/sec~W7m/sec	7.1°C
本庄水域	2016年3月1日	C~S~W	Calm~W1m/sec	6.7°C


● 底層 DO 水平分布




● DO 鉛直分布




● 各水域の貧酸素化の状況



貧酸素水の体積割合は0%です。
湖底の貧酸素化は見られませんでした。



○容積では中海 366百万m3の2.8%が貧酸素化していました。
○中海の湖底面積の11.7%が貧酸素化していました。



○容積では本庄水域 79百万m3の0.2%が貧酸素化していました。
○本庄水域の湖底面積の1.4%が貧酸素化していました。