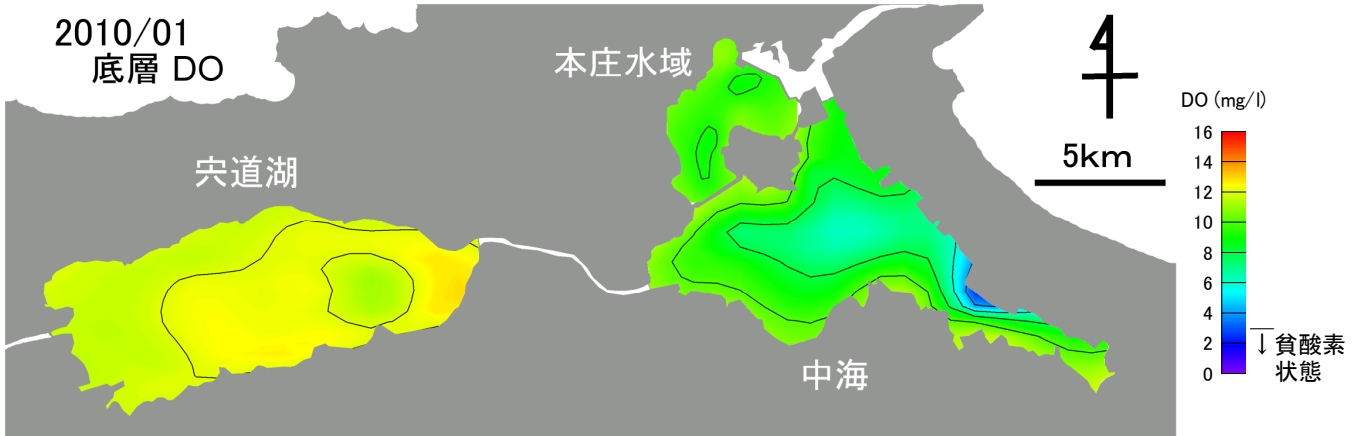


2010年1月 宍道湖・中海 溶存酸素(DO)

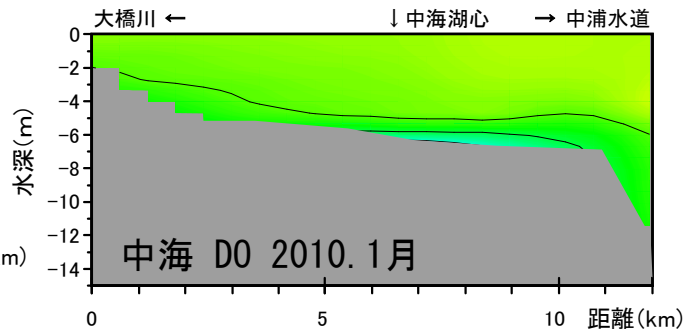
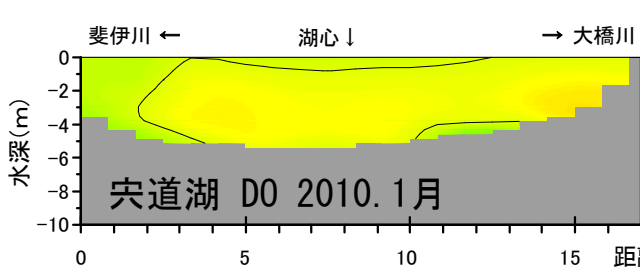
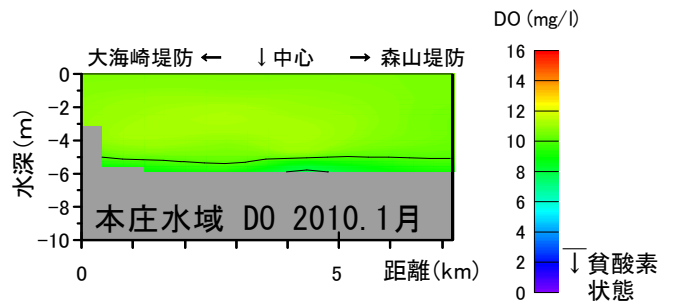
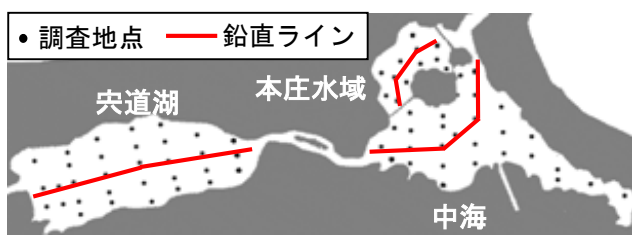
観測条件 (調査地点は下の図をご覧ください)

水域	調査日	天候	海況	水温(表層平均)
宍道湖	2010年1月12日	曇	やや波あり(西の風)	4.1℃
中海	2010年1月15日	曇	波あり(北西の風)	4.4℃
本庄水域	2009年1月12日	曇	やや波あり(西の風)	5.7℃

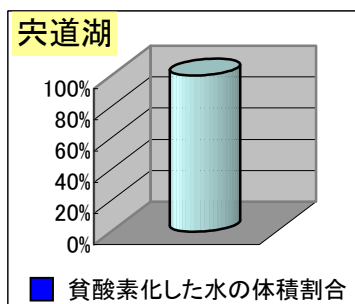
● 底層 DO 水平分布




● DO 鉛直分布



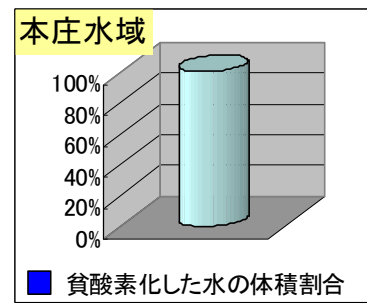
● 各水域の貧酸素化の状況



貧酸素水の体積割合は0に近い値です。湖底の貧酸素化は見られませんでした。



貧酸素水の体積割合は0に近い値です。
○ 中海の湖底面積の0.1%が貧酸素化していました。



貧酸素水の体積割合は0に近い値です。湖底の貧酸素化は見られませんでした。