

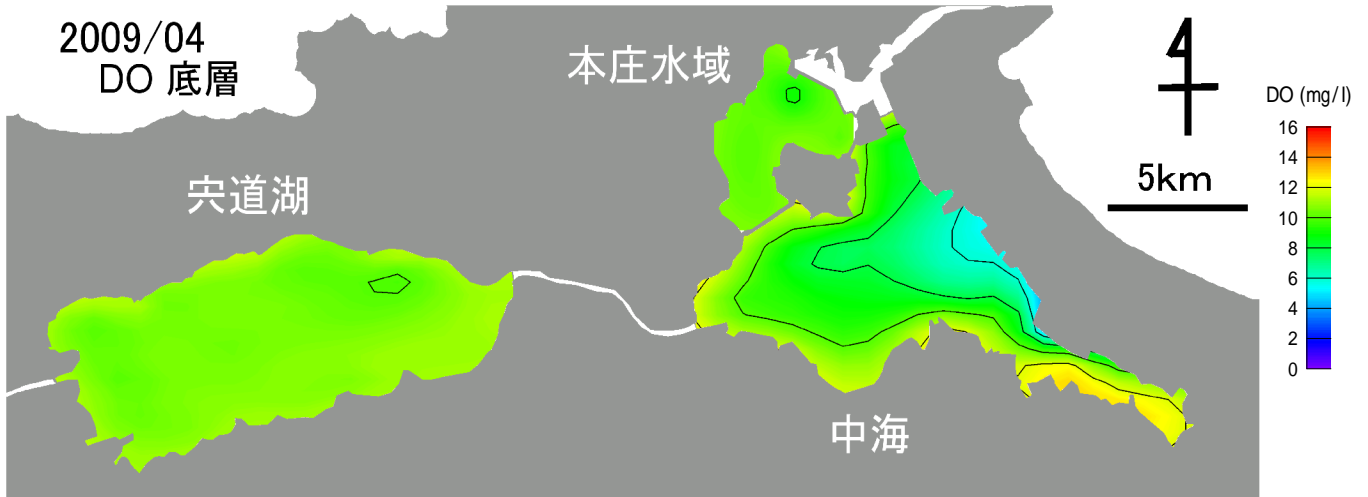
2009年4月 宍道湖・中海 溶存酸素(DO)

観測条件 (調査地点は月報巻頭をご覧ください)

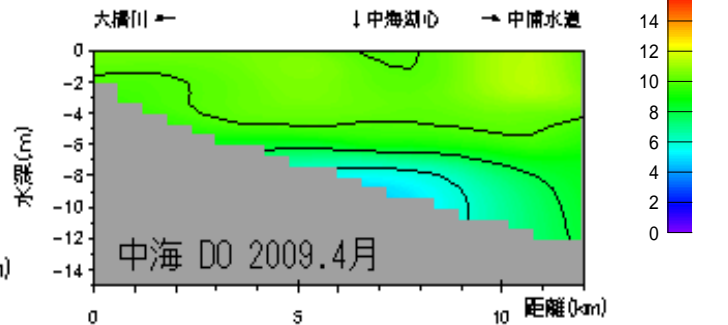
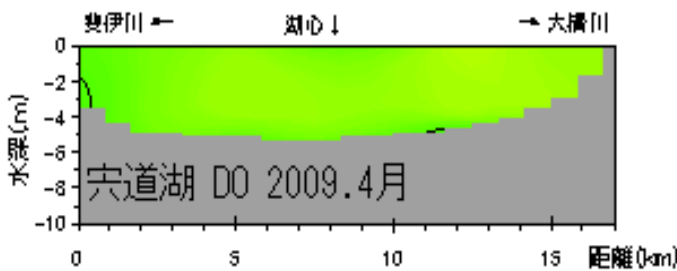
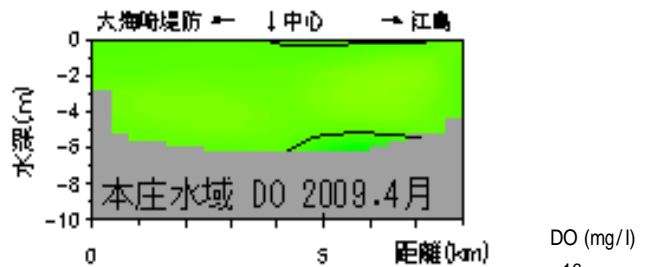
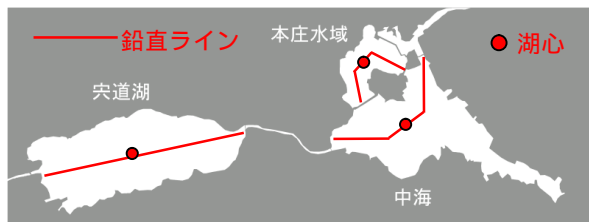
水域	調査日	天候	海況	水温(表層平均)
宍道湖	2009年4月1日	雨	なぎ	10.8
中海	2009年4月3日	くもり	なぎ	10.6
本庄水域	2009年4月3日	晴れ	なぎ	12.2

底層 DO 水平分布

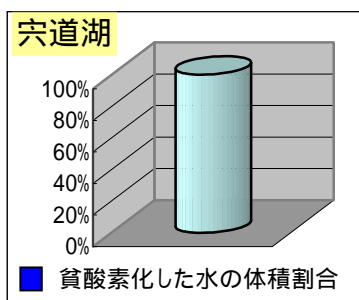
2009/04
DO 底層



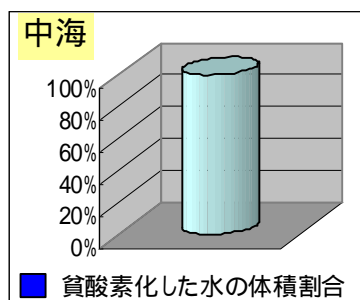
DO 鉛直分布



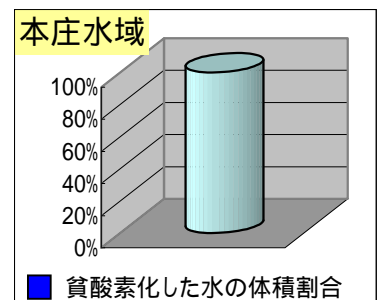
各水域の貧酸素化の状況



貧酸素水の体積割合は0に近い値です。湖底の貧酸素化は見られませんでした。



貧酸素水の体積割合は0に近い値です。湖底の貧酸素化は見られませんでした。



貧酸素水の体積割合は0に近い値です。湖底の貧酸素化は見られませんでした。