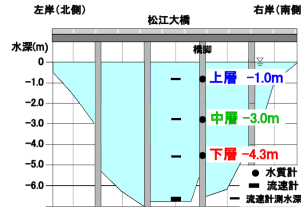


2007年1月 大橋川水質 (溶存酸素・塩分・水温・流速)



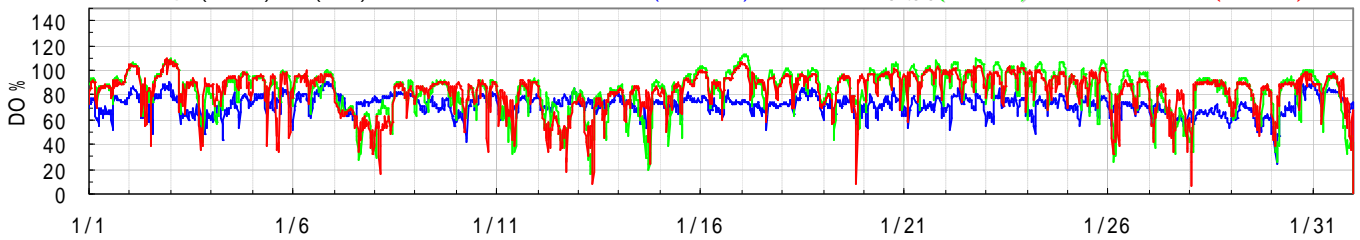
今月の数値 (右表の各種指標についての詳しい解説は月報巻末をご覧ください。)

項目	上層	中層	下層	全層
水温 平均値 ()	6.3	6.8	6.8	6.6
塩分 平均値 (PSU)	7.5	9.3	9.8	8.9
DO 平均値 (%)	71.6	83.1	83.2	79.3

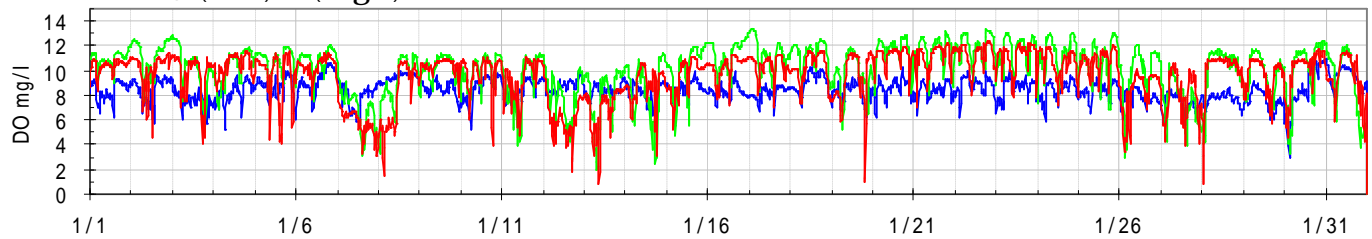
指標値	上層	中層	下層	全層
(1) 高塩分指数 HSI	-	-	-	122,785
(2) 溶存酸素欠損量 (kg)	0	0	-7,310	-7,310

(1) 高塩分水流入の頻度・強度 (2) 酸素欠乏の度合い

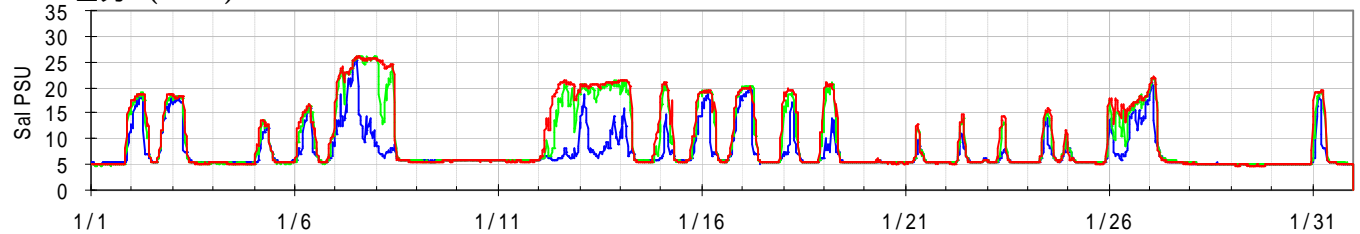
溶存酸素(DO) (%) グラフの色 上層(-1.0m): 中層(-3.0m): 下層(-4.3m):



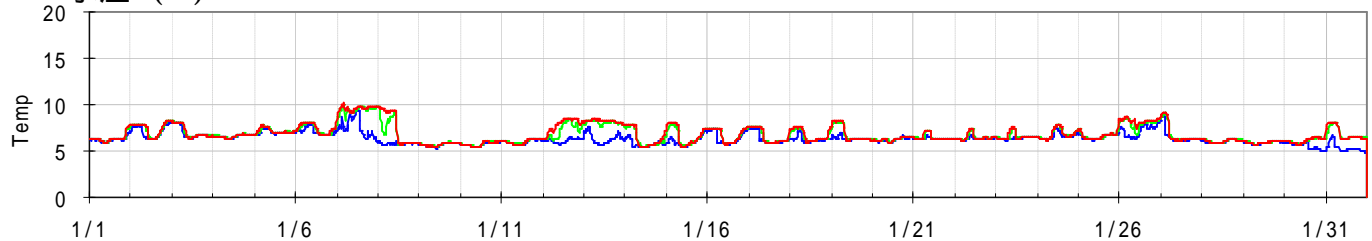
溶存酸素(DO) (mg/l)



塩分 (PSU)



水温 ()



流速 (cm/s) 宍道湖 中海: +

